
Tesis doctorales

Detección de similitudes utilizando Turnitin. Manual de uso

[Dirección de tesis]

UAB

Universitat Autònoma
de Barcelona

A. ALTA A TURNITIN	2
B. ACCESO A SU CLASE	4
C. CÓMO HACER UN ENTREGA Y VER EL ANÁLISIS DE SIMILITUDES	6

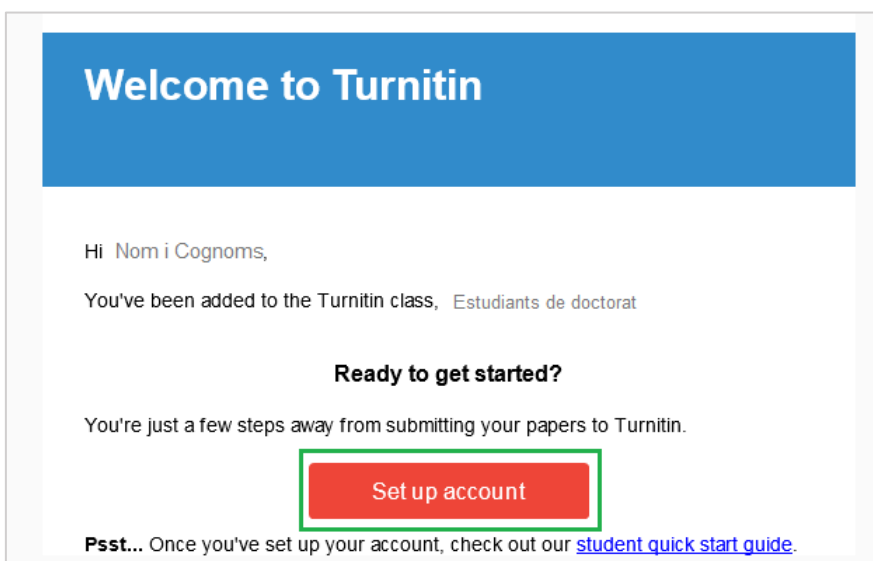
Fecha de revisión: 21 de mayo de 2024

En la siguiente guía le explicamos brevemente cómo acceder a Turnitin, una herramienta para ayudar a detectar similitudes a un documento (en este caso, tesis doctorales) y cómo trabajar.

Cuando accede a la herramienta encontrará una carpeta (llamada clase) y dentro, un ejercicio que le permitirá subir y hacer pruebas de similitudes con sus documentos.

A. ALTA A TURNITIN

Para acceder a la herramienta necesitará una invitación de la persona administradora de la herramienta. Al hacerlo, recibirá un correo a su cuenta institucional (@uab.cat).



1. Lo primero que tiene que hacer es darse de alta en Turnitin pulsando **Set up account**.
2. Accederá a la siguiente pantalla.

Account Setup

To set up your account, please enter your email address and last name or family name.

Email Address

Last Name or Family Name

You can find this information in your Turnitin welcome email.
If you no longer have access to this email, ask your Turnitin instructor to look up your email address. If you are an instructor, please refer to your Turnitin administrator for this information.

Next

3. Introduzca la dirección institucional donde ha recibido la invitación al campo **Email Address**.

Email Address

NOTA. Es muy importante que concuerde con la dirección institucional de correo donde ha recibido la invitación.

4. En el campo **Last Name or Family Name** introduzca sus dos apellidos, tal y como aparecen en el correo de invitación.

Last Name or Family Name

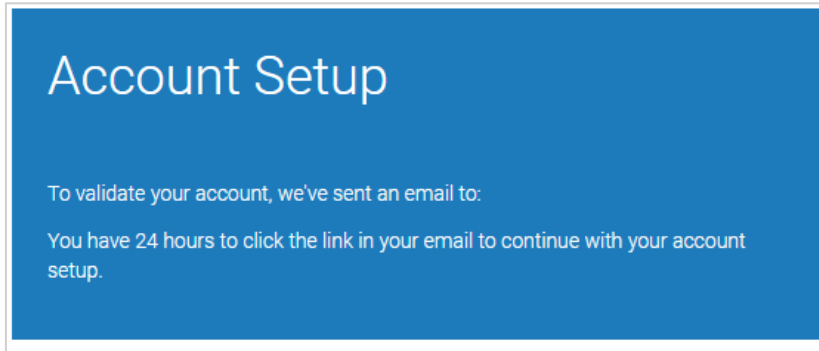
You can find this information in your Turnitin welcome email.

NOTA. Es muy importante que concuerden con los apellidos del correo.

5. Haga clic en **Next**.

Next

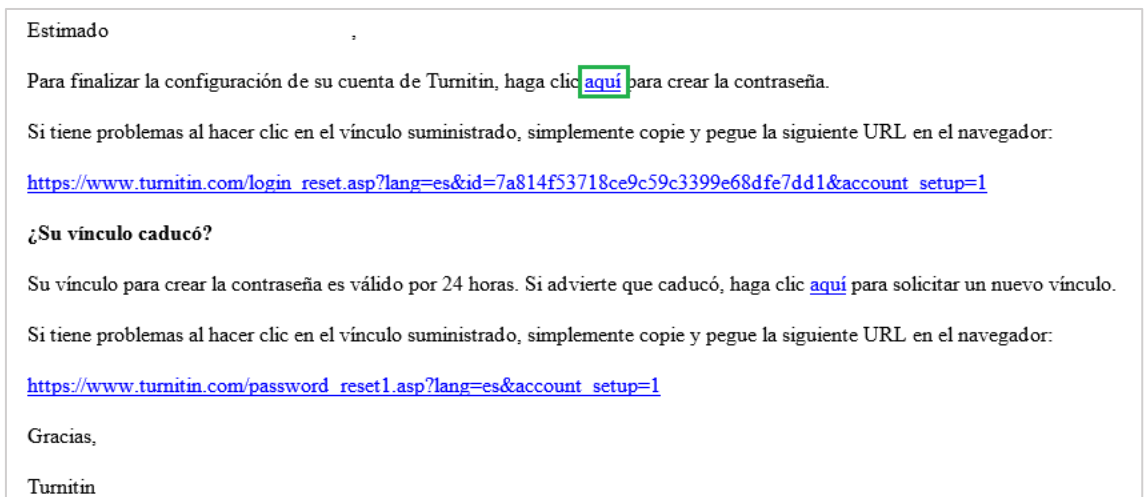
6. Se le enviará un correo para validar su alta en la plataforma.



7. Revise su buzón de correo.

Si no lo encuentra en la bandeja de entrada, compruebe la bandeja de spam.

Haga clic en el enlace indicado para crear una contraseña de su cuenta.

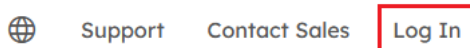


IMPORTANTE. Esta contraseña debe ser diferente a la contraseña que tiene asociada con su NIU.

B. ACCESO A SU CLASE

Una vez hecha el alta en la plataforma puede acceder de la siguiente manera:

1. Acceda a <https://www.turnitin.com/> y haga clic en **Login**.



2. Introduzca su dirección institucional, con la que se ha dado de alta en la plataforma y su contraseña. Por último, haga clic en **Log in**.



The image shows the Turnitin login interface. At the top is the Turnitin logo. Below it, the text "Log in to Turnitin" is displayed. There are two input fields: "Email address" and "Password". Below the password field are three buttons: "Log in", "Sign in with Google", and "Log in with Clever".

Una vez realizada la identificación en la plataforma verá una carpeta (clase) a la que tiene acceso como director / a de tesis.

Al hacer clic en ella para abrirla verá una tabla con una fila: **Anàlisis similitud tesi doctoral**. Aquí podrá subir documentos suyos y ver el análisis de similitudes respecto Turnitin,

Página de Inicio de la clase

Esta es la página de inicio de su clase. Para acceder a más información sobre el ejercicio, haga clic en el botón "Abrir".

Bandeja de entrada del ejercicio: Directors_Directores_tesi

Título del Ejercicio	Fechas	
Anàlisis similitud tesi doctoral	Comienzo 20-jun.-2021 11:05PM Fecha de entrega 31-dic.-2024 11:59PM Publicar 31-dic.-2024 11:59PM	Abrir

Podrá:

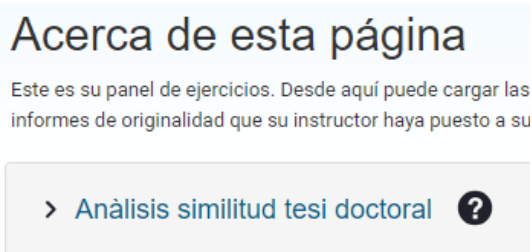
- Ver las fechas dentro de las cuales se pueden hacer las entregas.
- Realizar la entrega.

C. CÓMO HACER UN ENTREGA Y VER EL ANÁLISIS DE SIMILITUDES

1. Haga clic en **Abrir**.



2. Antes de subir un fichero,
 - a. Asegúrese que el formato es aceptado por la plataforma. Consulte aquí cuáles son los [tipos de ficheros aceptados](#),
 - b. Revise las instrucciones, haciendo clic en la carpeta:




- c. Recuerde que solo se puede entregar un trabajo. Si una vez entregado sube otro, éste sustituirá el anterior.
3. Selecciónelo, bien desde su ordenador (no olvide indicar el nombre de la entrega):

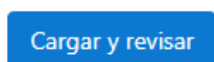
Título de la entrega

Archivo de entrega No s'ha triat cap fitxer

bien del Google Drive, OneDrive o Dropbox.



4. Haga clic en el botón **Cargar y revisar** para subirlo.



- Verá un resumen del archivo que está a punto de entregar.

Entregar archivo

Cargar Revisar Completar

Título
Esborrany 1 - test

Tamaño de archivo
14.81 KiB

Conteo de palabras
421

TESI EN BIONFORMÀTICA

Donec feugiat ligula ut dignissim tristique. Suspendisse et mi efficitur, pretium enim vitae, pellentesque lectus. Proin iaculis ante nec malesuada hendrerit. Mauris eleifend nisi nec enim sodales, quis feugiat turpis sodales. Nam et tortor eget dui elementum molestie in hendrerit neque. Morbi lacus id velit in suscipit. In semper tortor eu hendrerit bibendum. Nullam neque eros, utamcorper feugiat justo nec, elementum malesuada justo. In sagittis ipsum sem, at tempor diam viverra id. Etiam sed fincidunt metus. Etiam volutpat magna id tortor rhoncus consequat. Interdum et malesuada fames ac ante ipsum primis in faucibus. Sed vel odio egestas, mattis tellus a, malesuada felis. Aliquam in neque metus. Nulla blandit id eros in congue.

Sed condimentum erat consectetur tortor tempus feugiat. Nullam nulla enim, accumsan quis tortor eget, condimentum convallis dui. Pellentesque ultricies eu, semper quis lacus. Vivamus posuere, ditor interdum ultrices mauris. Vivamus posuere, ditor mauris, efficitur maximus nulla sapien nec ante. Sed elit tellis, faucibus vitae volutpat sed,

Página 1 de 2

Vista previa de la entrega Cancelar entrega Enviar a Turnitin

- Antes de enviarlo podrá revisar que el fichero que está a punto de enviar es correcto. Puede visualizar una **Vista previa**.
- Si todo es correcto haga clic en **Enviar a Turnitin**.
- Verá una confirmación del envío. Por favor, no salga del proceso de envío hasta que no vea esta confirmación.

Entregar archivo

Cargar Revisar Completar

Entrega completada

9. Una vez la entrega completada tendrá la siguiente vista.

Título del trabajo	Cargado	Nota	Similitud
Esborrany 1 - test	14 Mayo 2024 12:36	--	2%

10. Para ver el resultado del análisis haga clic sobre el % indicado.

Similitud

2%

11. Se abrirá una nueva pantalla con la entrega y las similitudes detectadas (puede tardar un rato).

turnitin Esborrany 1 - test

TESI EN BIOINFORMÀTICA

Donec feugiat ligula ut dignissim tristique. Suspendisse et mi efficitur, pretium enim vitae, pellentesque lectus. Proin iaculis ante nec malesuada hendrerit. Mauris eleifend nisl nec enim sodales, quis feugiat turpis sodales. Nam et tortor eget dui elementum molestie in hendrerit neque. Morbi laoreet id velit in suscipit. In semper tortor eu hendrerit bibendum. Nullam neque eros, ullamcorper feugiat justo nec, elementum malesuada justo. In sagittis ipsum sem, at tempor diam viverra id. Etiam sed tincidunt metus. Etiam volutpat magna id tortor rhoncus consequat. **Interdum et malesuada fames ac ante ipsum primis in faucibus.** Sed **vel** odio egestas, mattis **tellus** a, malesuada felis. **Aliquam in** neque metus. Nulla blandit id eros in congue.

Sed condimentum erat consectetur tortor tempus feugiat. Nullam nulla enim, accumsan quis tortor eget, condimentum convallis dui. Suspendisse ipsum sapien, varius pellentesque ultricies eu, semper quis lacus. Vestibulum et viverra tortor. Phasellus interdum ultrices mauris. Vivamus posuere, dolor nec varius efficitur, arcu velit pulvinar mauris, efficitur maximus nulla sapien nec ante. Sed elit felis, faucibus vitae volutpat sed.

Página: 1 de 2 | Número de palabras: 421 | Versión solo texto del informe | Alta resolución | Activado

12. Puede hacer clic sobre el número para ver un resumen.

Resumen de coincidencias ✕

8 %

< Se están viendo fuentes estándar >

EN Ver fuentes en inglés

Coincidencias

1	pt.scribd.com Fuente de Internet	3 % >
2	ro.lipsum.com Fuente de Internet	3 % >
3	lipsum.lipsum.com Fuente de Internet	2 % >

Puede hacer clic sobre cada fuente para ver más detalles.

Resumen de coincidencias ✕

8 %

< Coincidencia 1 de 1 >

Se están viendo fuentes estándar

EN Ver fuentes en inglés

Coincidencias

1	pt.scribd.com Fuente de Internet	3 % >
2	ro.lipsum.com Fuente de Internet	3 % >
3	lipsum.lipsum.com Fuente de Internet	2 % >

pt.scribd.com
Fuente de Internet

tellus auctor, a pellentesque felis ultricies. Sed auctor nunc leo, quis pretium elit sagittis tristique. Etiam nec feugiat tortor. Proin blandit vulputate erat, luctus facilisis ipsum molestie non. **Interdum et malesuada fames ac ante ipsum primis in faucibus.** Duis congue **vel tellus** quis volutpat. **Aliquam** bibendum rutrum ligula **in** imperdiet. Suspendisse non molestie purus. Orci varius natoque penatibus et magnis dis parturient montes, nascetur ridiculus mus. Nunc sum sem, at tempor diam viverra id. Etiam sed tincidunt metus. Etiam volutpat tortor rhoncus consequat. **Interdum et malesuada fames ac ante ipsum primis in.** Sed **vel** odio egestas, mattis **tellus** a, malesuada felis. **Aliquam in** neque ulla blandit id eros in congue.

13. Haciendo clic sobre el icono del filtro puede ver todas las fuentes.

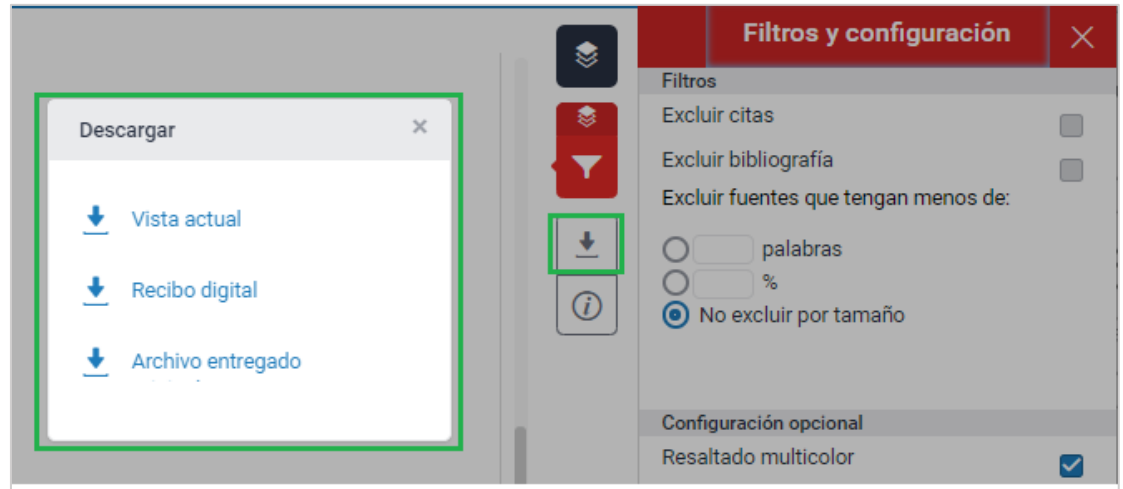
Todas las fuentes		X
Coincidencia 1 de 3		
•	lipsum.lipsum.com Fuente de Internet	7 %
•	ro.lipsum.com Fuente de Internet	6 %
•	www.scribd.com Fuente de Internet	5 %
•	www.measurethat.net Fuente de Internet	5 %
•	pt.scribd.com Fuente de Internet	5 %
•	es.lipsum.com Fuente de Internet: 2 URL	5 %
•	github.com Fuente de Internet: 3 URL	5 %
•	bunker.lunavod.ru Fuente de Internet	5 %
•	malescoutcamp.olymp... Fuente de Internet	5 %
•	www.lipsum.com Fuente de Internet: 2 URL	5 %
•	howtodesignlike.us Fuente de Internet	5 %
•	katadietbeginners.info	5 %

14. Puede aplicar filtros para mostrar más o menos fuentes.

Filtros y configuración		X
Filtros		
<input type="checkbox"/>	Excluir citas	
<input type="checkbox"/>	Excluir bibliografía	
Excluir fuentes que tengan menos de:		
<input type="radio"/>	palabras	
<input type="radio"/>	%	
<input checked="" type="radio"/>	No excluir por tamaño	
Configuración opcional		
<input checked="" type="checkbox"/>	Resultado multicolor	

IMPORTANTE. Estos filtros solo aplican a la visualización que está realizando – en ningún caso se eliminan del resultado final de similitudes.

15. Si lo desea, puede descargar, bien el archivo de análisis, el recibo digital o el archivo que ha entregado. Para ello, haga clic en la flecha (icono para descargar).



16. Una vez entregado el documento, puede entregarlo de nuevo haciendo clic en el icono



IMPORTANTE. Hay que tener en cuenta que al entregar un nuevo documento se sobrescribe cualquier entrega previa. Por lo que, si desea conservar el resultado del análisis de similitudes de esta entrega previa, se recomienda descargarlo y guardarlo en su ordenador.

17. También puede descargarlo, haciendo clic en el icono de descarga.



18. Si lo necesita, puede descargar el recibo digital haciendo clic en el icono





Recibo digital

Este recibo confirma que su trabajo ha sido recibido por Turnitin. A continuación podrá ver la información del recibo con respecto a su entrega.

La primera página de tus entregas se muestra abajo.

Autor de la entrega:
Título del ejercicio: esberrany de la tesi.
Título de la entrega: Esberrany 1 - test
Nombre del archivo: tesiBioInformatica-esberrany-v1.docx
Tamaño del archivo: 14.81K
Total páginas: 2
Total de palabras: 421
Total de caracteres: 2,474
Fecha de entrega: 14-may.-2024 12:36p. m. (UTC+0200)
Identificador de la entre... 2379077524

Esta obra está bajo una licencia de [Reconocimiento-No comercial-Compartir 4.0 Internacional de Creative Commons](https://creativecommons.org/licenses/by-nc-sa/4.0/).

