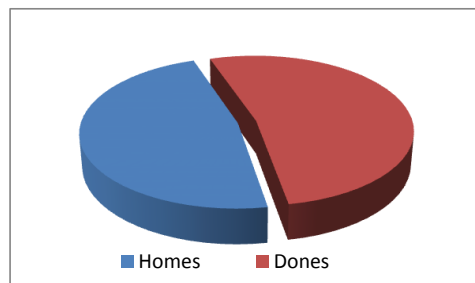


**Eleccions al Comitè d'Empresa del Personal d'Administració i Serveis Laboral de la UAB
RECOMPTE DE VOTACIÓ 18 de juny de 2015**

COL-LEGI 2 - Especialistes i personal no qualificat

Cens general			
Homes	Dones	Total cens	%
307	374	681	100,00%
Votants reals			
Homes	Dones	Núm. Votants	%
144	159	303	44,49%

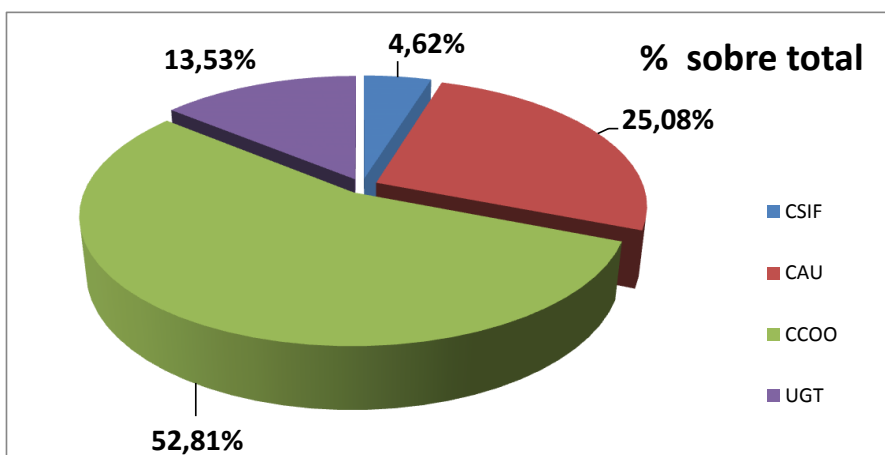
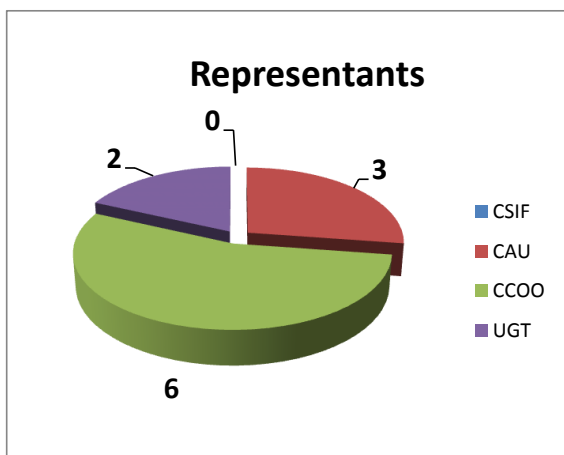


Resultat de la votació

Candidatura	Vots obtinguts	% sobre total	Proporció	Representants
CSIF	14	4,62%	0,53	0
CAU	76	25,08%	2,87	3
CCOO	160	52,81%	6,05	6
UGT	41	13,53%	1,55	2
VOT BLANC	12	3,96%	0,45	
Total Vots	303	100,00%		11

TOTAL REPRESENTANTS COL-LEGI 2	11
---------------------------------------	-----------

TOTAL REPRESENTANTS COMITÈ D'EMPRESA	23
---	-----------



Vots necessaris per representant	26,45
---	--------------

NOTA: S'ha d'excloure de la fórmula les candidatures que no arriben al mínim del 5%