

NORMES D'ACTUACIÓ EN CAS D'EMERGÈNCIA

Forma de donar l'alarma

- 1.** Marqueu el telèfon del Centre de Control, telèfons 93 433 5000 o 93 433 5007 (extensions internes 5000 o 5007).
- 2.** Identifiqueu-vos, detalleu el lloc i les característiques del succés i assegureu-vos que s'ha comprés el missatge.
- 3.** A partir d'aquest moment el Centre de Control s'encarregarà d'alertar a qui correspongui.


Actuacions generals en cas d'incendi o explosió




- Aviseu al Centre de Control, Cap d'Emergència o Cap d'Intervenció amb el màxim de dades possibles als telèfons 93 433 5000 o 93 433 5007.
- Activeu el polsador d'alarma més pròxim.
- Aviseu les persones més properes a la zona de risc.
- En cas de conat d'incendi, si heu rebut formació pràctica en extinció d'incendis, intenteu apagar-lo amb els extintors. En cas contrari, allunyeu-vos del lloc del risc.

Actuacions generals en cas d'amenaça de bomba




- Davant d'una amenaça de bomba o la presència d'un paquet sospitós, aviseu al Centre de Control, Cap d'Emergència o Cap d'Intervenció amb la localització exacta, als telèfons 93 433 5000 o 93 433 5007 (extensions internes 5000 o 5007).
- Si es tracta d'un paquet sospitós no el toqueu i no permeteu que s'hi acosti ningú.
- Aviseu les persones més properes a la zona de risc.
- Allunyeu-vos del lloc de risc.
- Si és possible, s'han de deixar les portes i les finestres obertes.


ACTUACIONS EN CAS D'EVACUACIÓ | ACTUACIONES EN CASO DE EVACUACIÓN | EVACUATION PROCEDURE






-  El so de l'alarma contínua indica que s'ha activat el protocol d'evacuació.
-  El sonido de alarma continua indica que se ha activado el protocolo de evacuación.
-  A continuous alarm at Casa Convalescència means that the evacuation procedure has been activated.






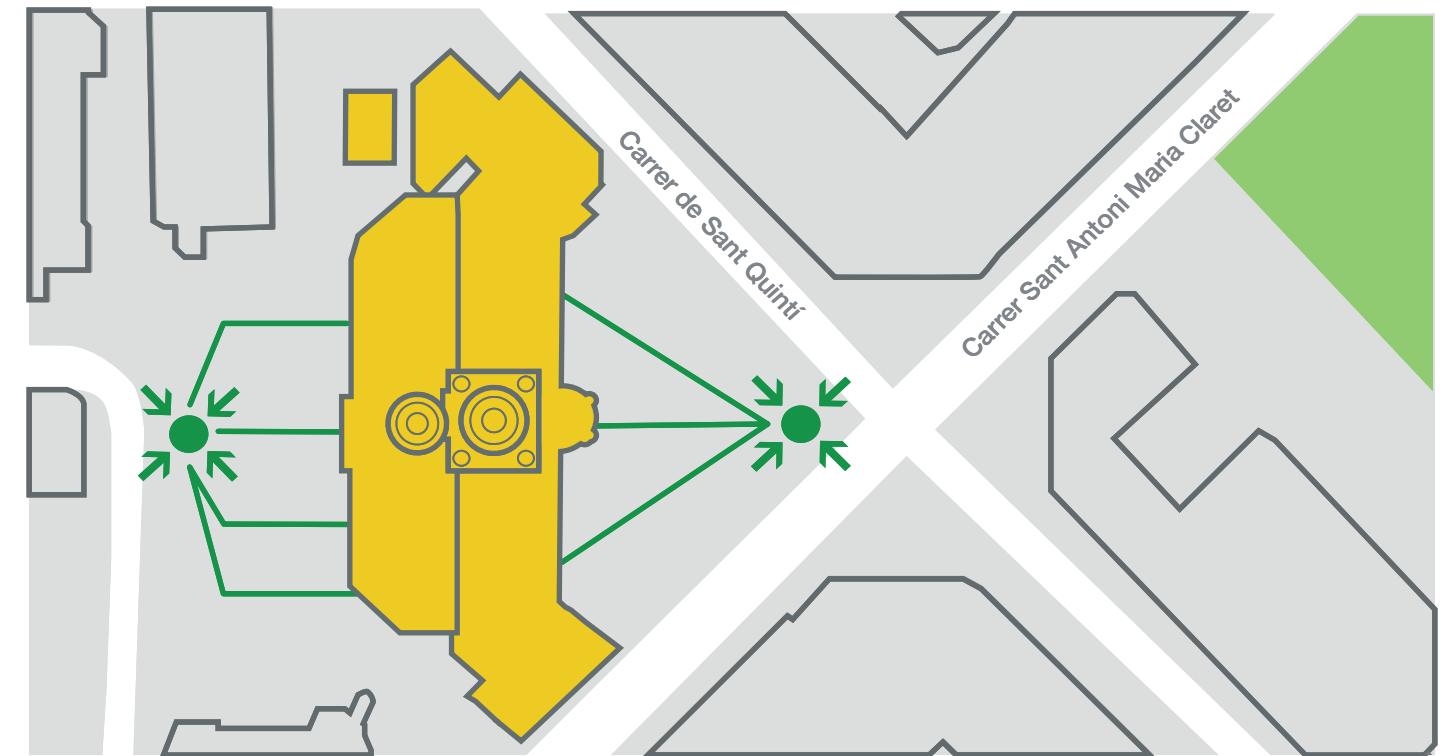
-  No utilitzar els ascensors.
-  No utilizar los ascensores.
-  Do not use the lifts.






-  Seguiu la senyalització d'emergència i obeïu les indicacions dels equips d'emergència (armilla groga o taronja) i/o dels professors.
-  Sigán la señalización de emergencia y obedezcan las indicaciones del personal de evacuación (armilla amarilla o naranja) y/o profesorado.
-  Leave the building by the route given by teachers and/or members of the emergency teams (yellow and orange jackets).



-  Extremeu les precaucions en baixar les escales i sortiu de l'edifici per les vies indicades.
-  Extremad las precauciones en bajar las escaleras y salid del edificio por las vias indicadas.
-  Be careful when going downstairs and leave the building through the designated exits.



-  Un cop a l'exterior, aneu als punts de trobada:
 - A l'entrada principal, St. Antoni M. Claret/St. Quintí.
 - Al jardí de l'entrada per l'Hospital de Sant Pau.
-  Una vez en el exterior del edificio, dirigiros a los puntos de encuentro:
 - En la entrada principal de St. Antoni M. Claret/St. Quintín.
 - En el jardín de la entrada por el Hospital Sant Pau.
-  Once outside the building proceed to the meeting points.
 - Main entrance on Carrer St.Antoni M. Claret/St. Quinti
 - Courtyard at rear of the building.