

MEMÒRIA D'ACCIONS FORMATIVES

2008

ÍNDEX

1.	PRESENTACIÓ.....	3
2.	PROGRAMES	5
3.	DADES ACADÈMIQUES.....	6
4.	DADES ECONÒMIQUES.....	13
5.	DADES DE VALORACIÓ.....	17
6.	DADES COMPARATIVES.....	28

1. PRESENTACIÓ (1 de 2)

Aquesta Memòria pretén donar una visió global de la formació del Personal d'Administració i Serveis d'aquesta Universitat, gestionada per la Unitat de Formació i realitzada durant l'any 2008.

L'objectiu és recollir les dades més significatives sobre el Pla de formació així com de les accions formatives que s'han realitzat en aquest període.

La Memòria 2008 es caracteritza per la posada en marxa de PERSEO, un aplicatiu integral per a la gestió de la formació, amb l'objectiu de millorar el servei, la transparència i la qualitat de la gestió de la formació, alhora que la reducció de la utilització de paper.

1. PRESENTACIÓ (2 de 2)

Destacar d'aquesta memòria en relació al pla de formació gestionat:

- Increment del nombre d'accions previstes en més d'un 50%.
- Formació específica en diversos aplicatius institucionals com MILLENIUM, PDS I SUMMA.
- Formació que ha desenvolupat diversos acords entre la Gerència i els agents socials (Pla específic SID's, accés a l'escala de gestió, inici accés a l'escala administrativa, personal experimentador que utilitza animals).
- Incorporació al pla de formació del programa d'ofimàtica en format bimodal (semipresencial) en col·laboració amb l'Oficina de l'Autònoma Interactiva Docent i el grup de treball liderat per la Vicerectora de Relacions Institucionals Anna Cros.
- Àmplia oferta formativa del programa destinat a prevenció i salut laboral amb incorporació d'accions en format virtual, sempre sol·licitables.

2. PROGRAMES

Els programes del pla de formació 2008 són els següents:

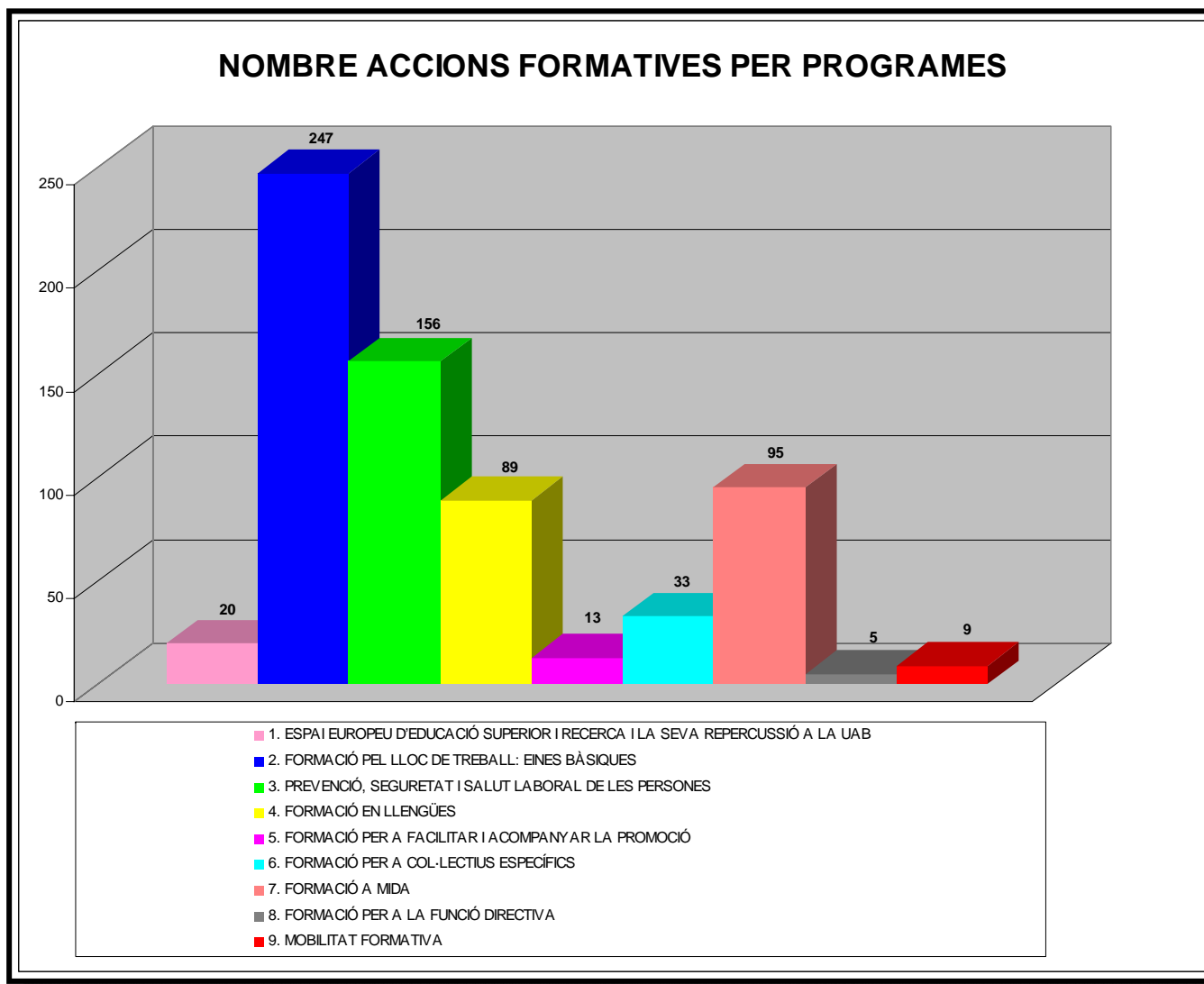
1. ESPAI EUROPEU D'EDUCACIÓ SUPERIOR I RECERCA I LA SEVA REPERCUSSIÓ A LA UAB
2. FORMACIÓ PEL LLOC DE TREBALL: EINES BÀSIQUES
3. PREVENCIÓ, SEGURETAT I SALUT LABORAL DE LES PERSONES
4. FORMACIÓ EN LLENGÜES
5. FORMACIÓ PER A FACILITAR I ACOMPANYAR LA PROMOCIÓ
6. FORMACIÓ PER A COL·LECTIUS ESPECÍFICS
7. FORMACIÓ A MIDA
8. FORMACIÓ PER A LA FUNCIÓ DIRECTIVA
9. MOBILITAT FORMATIVA

3. DADES ACADÈMIQUES (1 de 7)

PROGRAMES	Total Accions*	Total Participants	Total hores programades*	Total hores invertides	Total hores personal Funcionari (eventual i fix)	Total hores personal Laboral (eventual i fix)
1. ESPAI EUROPEU D'EDUCACIÓ SUPERIOR I RECERCA I LA SEVA REPERCUSSIÓ A LA UAB	20	475	98	2.311	1.915	396
2. FORMACIÓ PEL LLOC DE TREBALL: EINES BASIQUES	247	2.721	3.529	25.953	20.269	5.684
3. PREVENCIÓ, SEGURETAT I SALUT LABORAL DE LES PERSONES	156	1.877	968	11.700	4.780	6.920
4. FORMACIÓ EN LLENGÜES	89	487	7.403	30.880	23.052	7.828
5. FORMACIÓ PER A FACILITAR I ACOMPANYAR LA PROMOCIÓ	13	144	203	944	904	40
6. FORMACIÓ PER A COL·LECTIUS ESPECÍFICS	33	374	383	4.424	93	4.331
7. FORMACIÓ A MIDA	95	448	1.911	6.284	2.838	3.446
8. FORMACIÓ PER A LA FUNCIÓ DIRECTIVA	5	9	175	280	0	280
9. MOBILITAT FORMATIVA	9	9	490	490	427	63
TOTAL	667	6.544	15.160	83.266	54.278	28.988

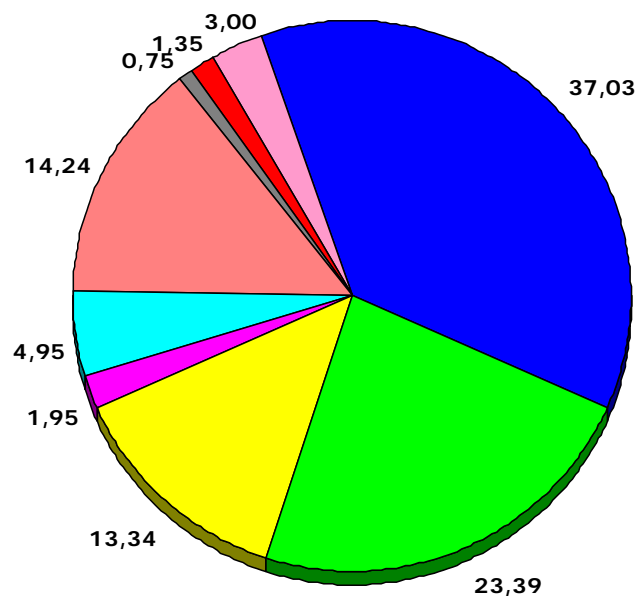
* Accions internes i externes. També inclou 42 accions anul·lades ja que tenen pes en la gestió.

3. DADES ACADÈMIQUES (2 de 7)



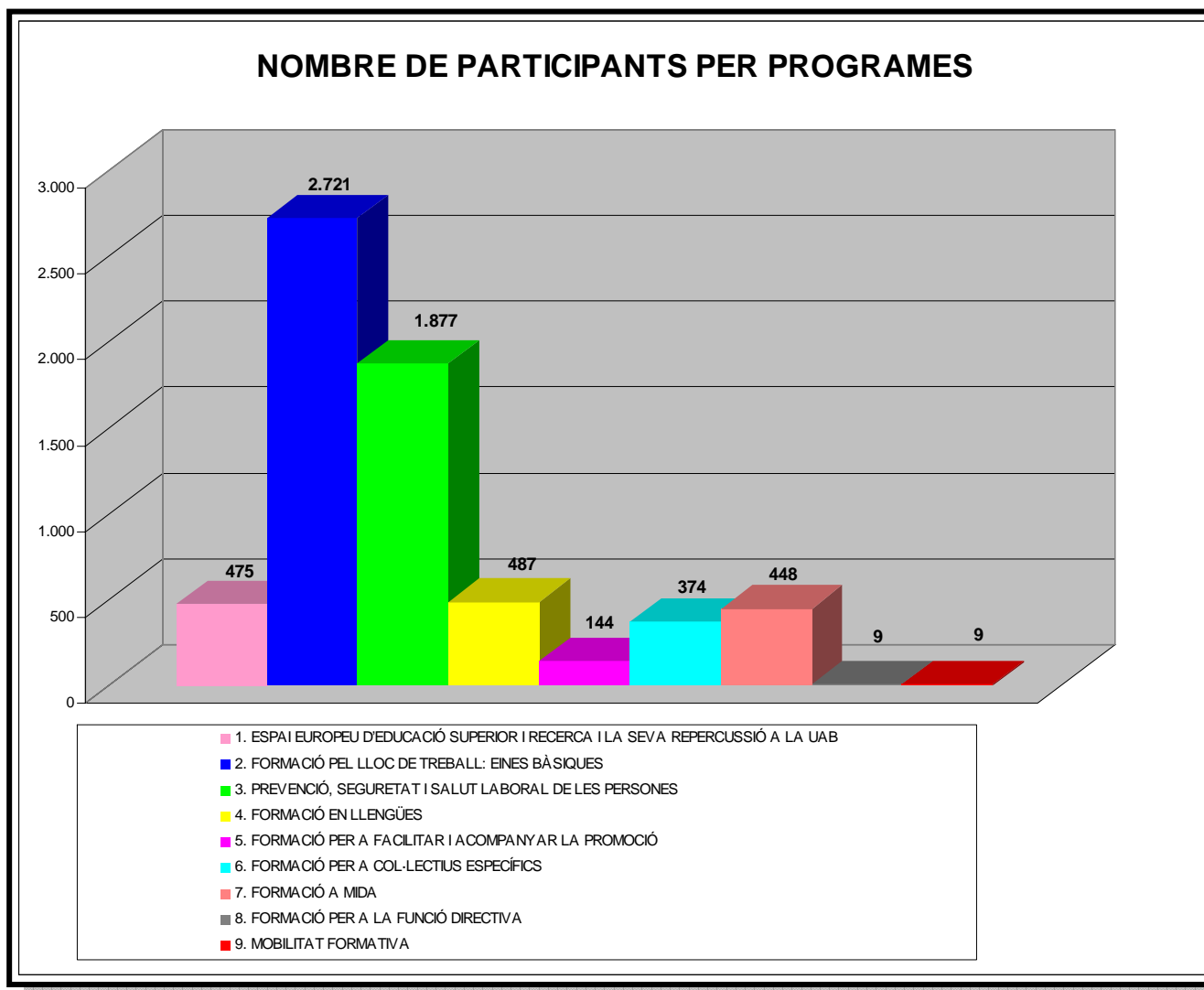
3. DADES ACADÈMIQUES (3 de 7)

PERCENTATGE D'ACCIONS PER PROGRAMES

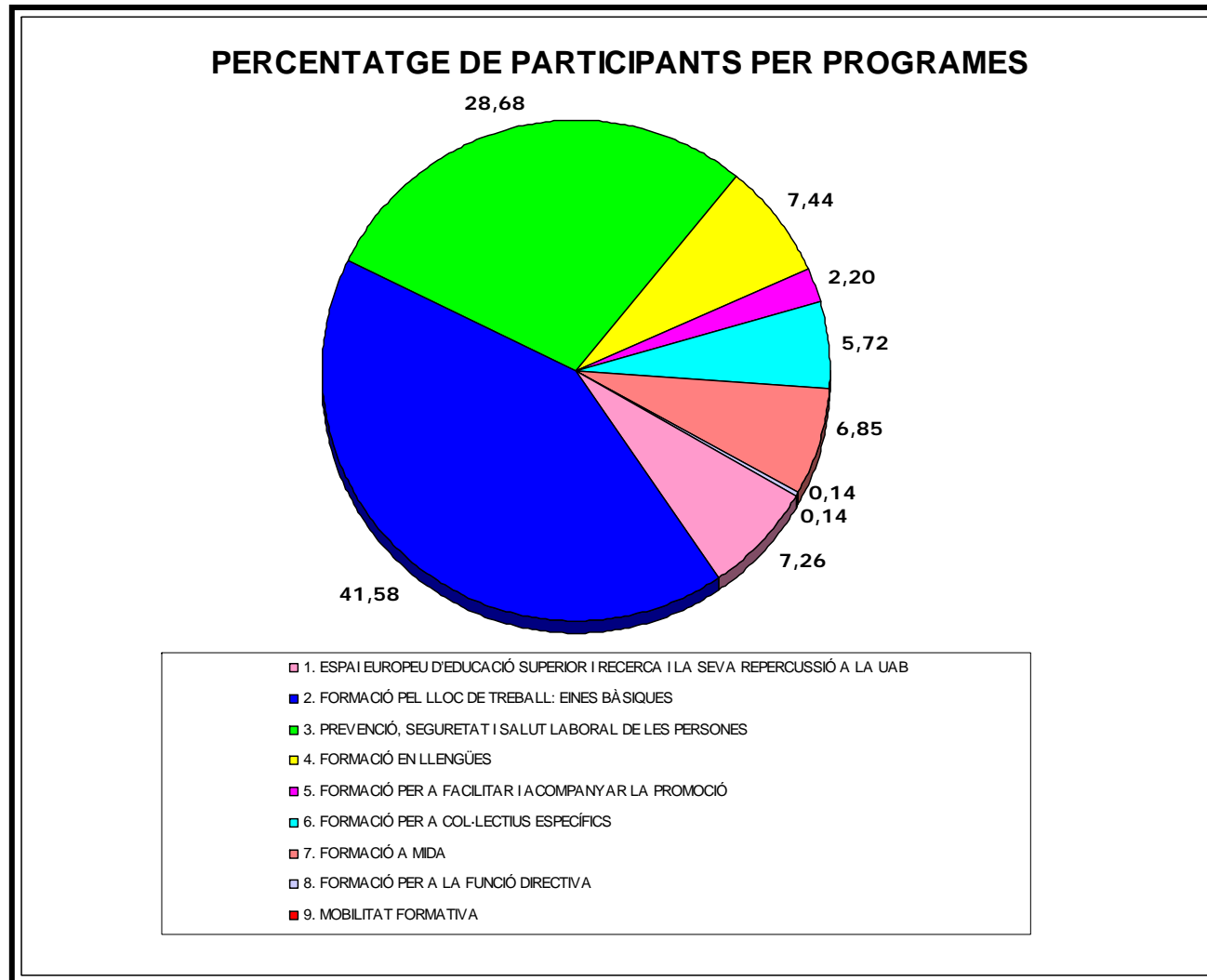


- 1. ESPAI EUROPEU D'EDUCACIÓ SUPERIOR I RECERCA I LA SEVA REPERCUSSIÓ A LA UAB
- 2. FORMACIÓ PEL LLOC DE TREBALL: EINES BÀSIQUES
- 3. PREVENCIÓ, SEGURETAT I SALUT LABORAL DE LES PERSONES
- 4. FORMACIÓ EN LLENGÜES
- 5. FORMACIÓ PER A FACILITAR I ACOMPANYAR LA PROMOCIÓ
- 6. FORMACIÓ PER A COL·LECTIUS ESPECÍFICS
- 7. FORMACIÓ A MIDA
- 8. FORMACIÓ PER A LA FUNCIÓ DIRECTIVA
- 9. MOBILITAT FORMATIVA

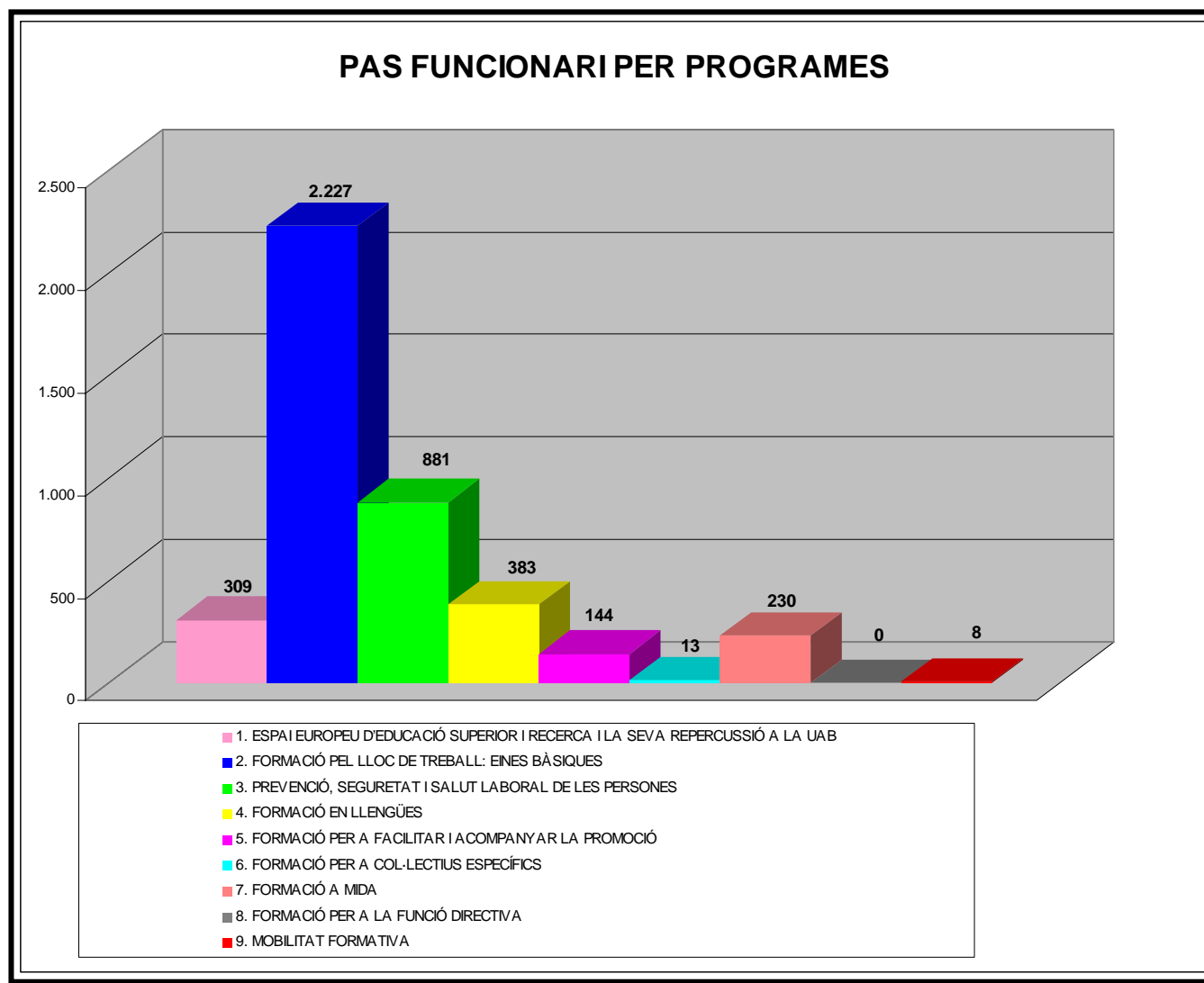
3. DADES ACADÈMIQUES (4 de 7)



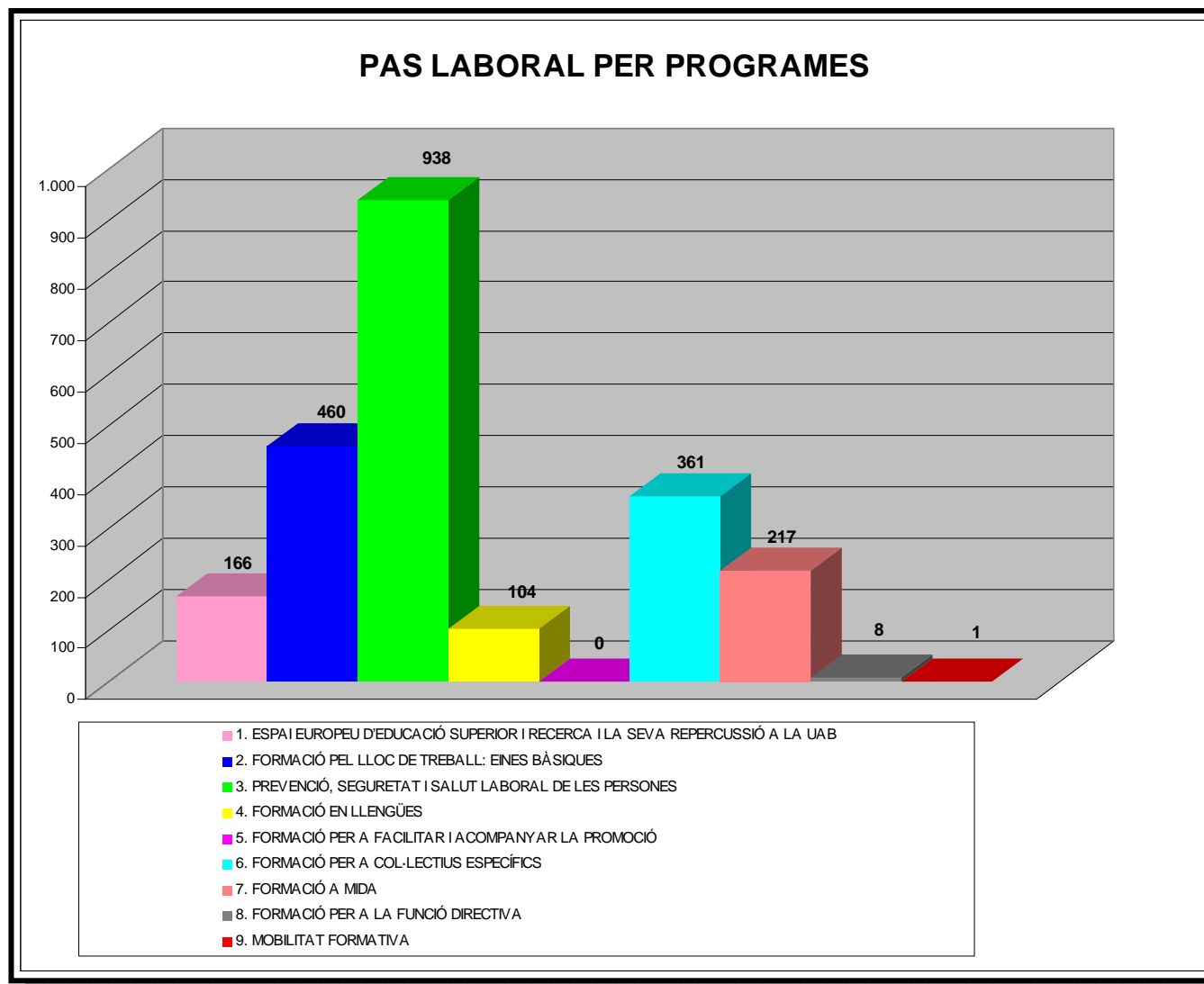
3. DADES ACADÈMIQUES (5 de 7)



3. DADES ACADÈMIQUES (6 de 7)



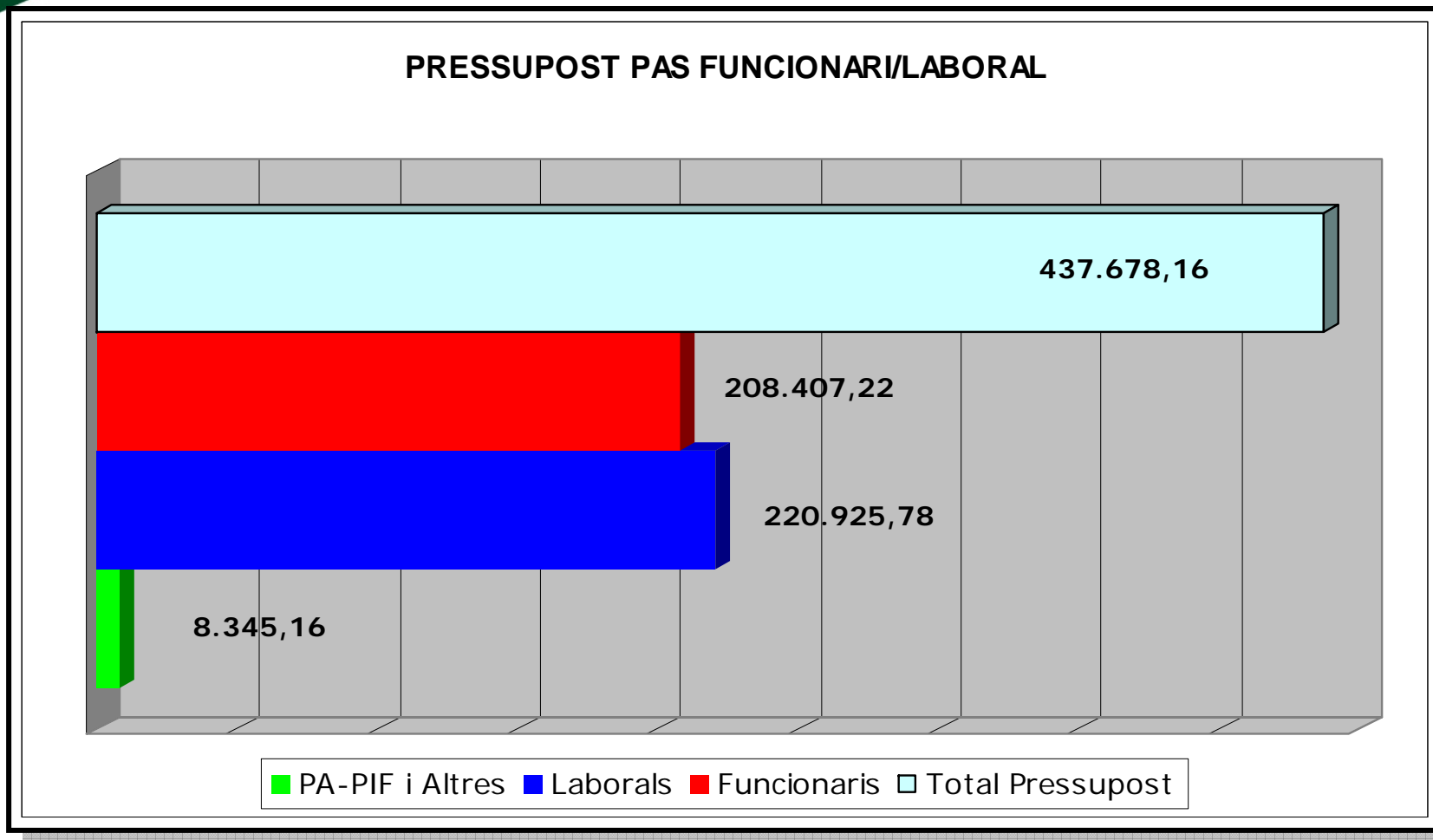
3. DADES ACADÈMIQUES (7 de 7)



4. DADES ECONÒMIQUES (1 de 4)

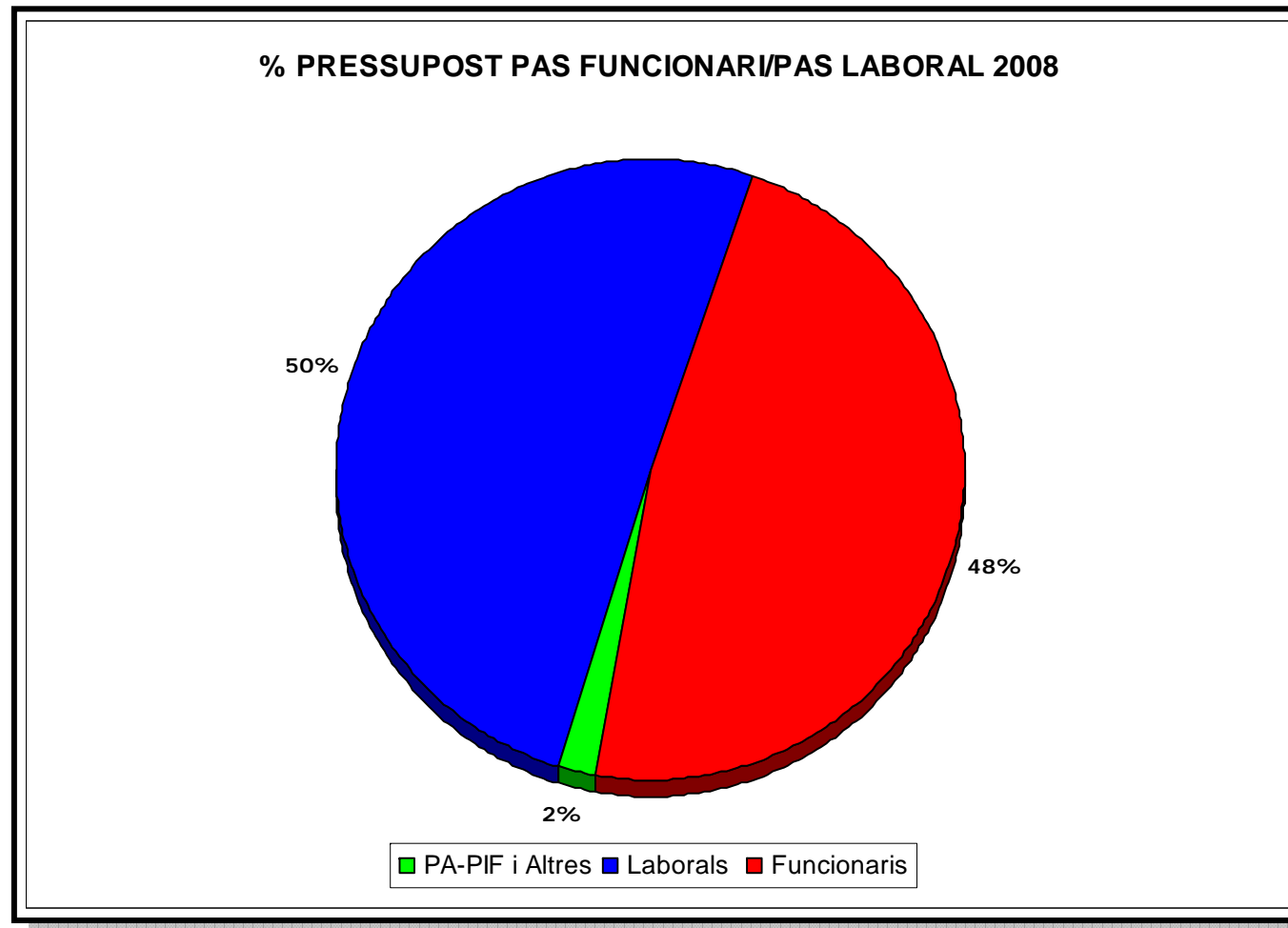
EXECUCIÓ PER PROGRAMES						
PROGRAMES	Total accions	Pressupost UAB	% Pressupost UAB	Subvencions/ajuts externs	% Subvencions/ajuts externs	Total executat
1. ESPAI EUROPEU D'EDUCACIÓ SUPERIOR I RECERCA I LA SEVA REPERCUSSIÓ A LA UAB	20	5.812,60	1,33	0,00	0,00	5.812,60
2. FORMACIÓ PEL LLOC DE TREBALL: EINES BÀSIQUES	247	71.621,75	16,36	5.698,00	1,30	77.319,75
3. PREVENCIÓ, SEGURETAT I SALUT LABORAL DE LES PERSONES	156	37.911,49	8,66	25.714,86	5,88	63.626,35
4. FORMACIÓ EN LLENGÜES	89	136.150,61	31,11	25.846,07	5,91	161.996,68
5. FORMACIÓ PER A FACILITAR I ACOMPANYAR LA PROMOCIÓ	13	14.580,00	3,33	0,00	0,00	14.580,00
6. FORMACIÓ PER A COL·LECTIUS ESPECÍFICS	33	25.049,89	5,72	18.208,20	4,16	43.258,09
7. FORMACIÓ A MIDA	95	35.766,68	8,17	18.082,41	4,13	53.849,09
8. FORMACIÓ PER A LA FUNCIÓ DIRECTIVA	5	11.589,91	2,65	0,00	0,00	11.589,91
9. MOBILITAT FORMATIVA	9	1.728,69	0,39	3.917,00	0,89	5.645,69
SUBTOTAL	667	340.211,62	77,73	97.466,54	22,27	437.678,16
Despeses Unitat de Formació						95.737,96
TOTAL						533.416,12

4. DADES ECONÒMIQUES (2 de 4)

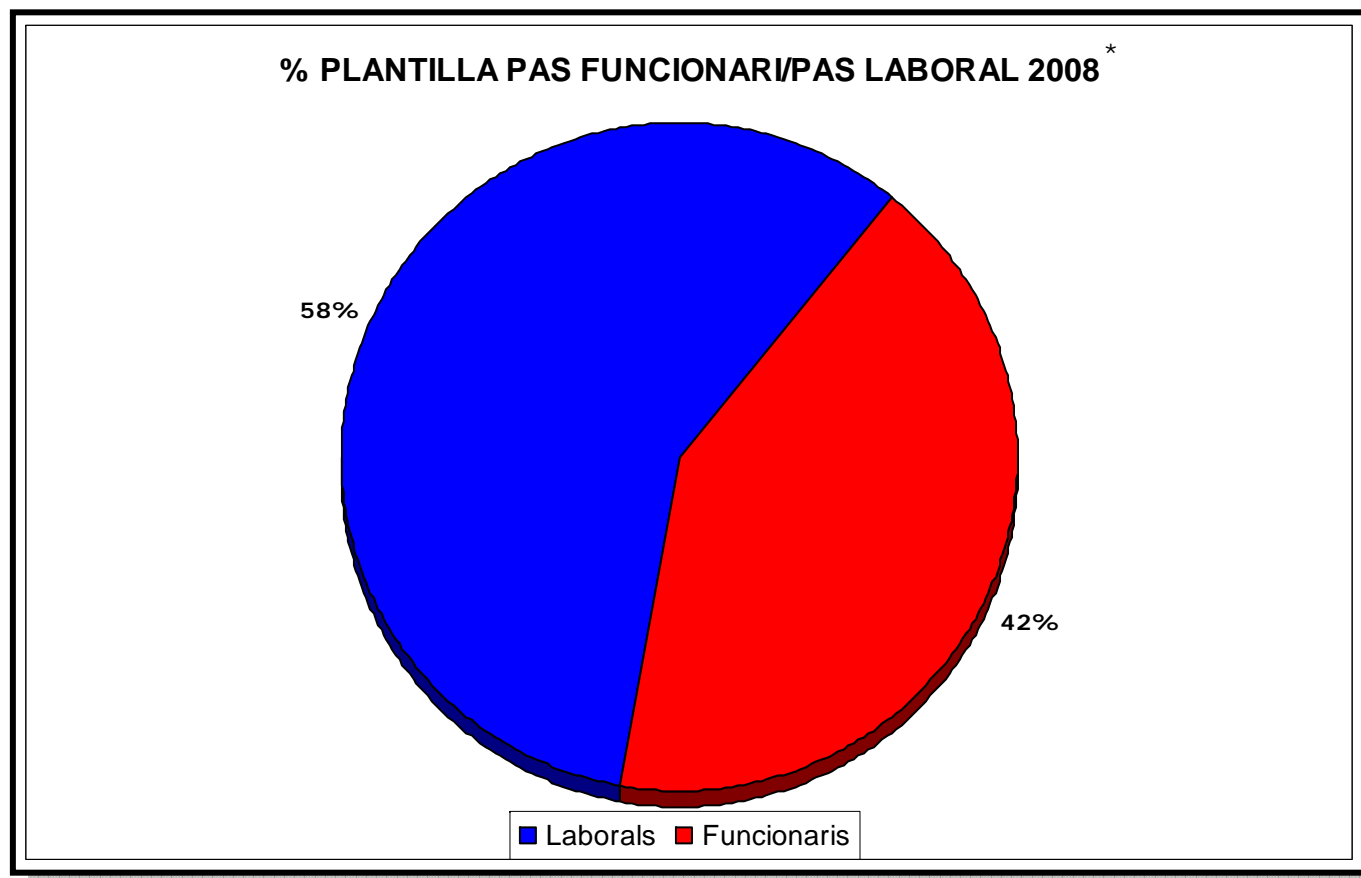


* Despesa en euros.

4. DADES ECONÒMIQUES (3 de 4)



4. DADES ECONÒMIQUES (4 de 4)



*Total de plantilla 2.347 treballadors i treballadores del PAS.

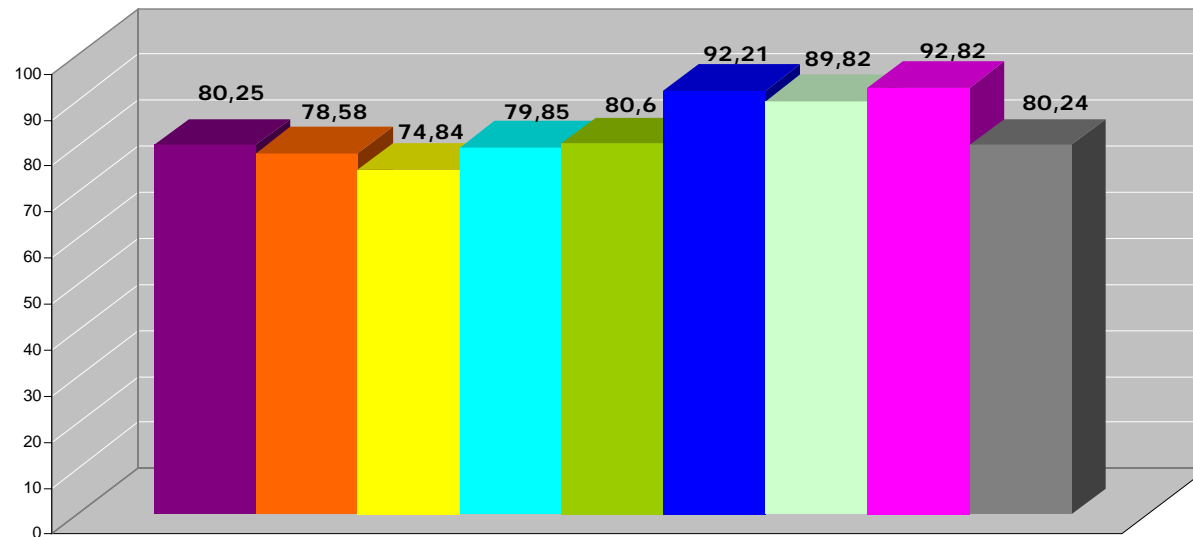
5. DADES DE VALORACIÓ (1 de 11)

VALORACIÓ GLOBAL DE LES ACCIONS FORMATIVES EN PERCENTATGES							
PREGUNTES	Gens d'acord	Molt poc d'acord	Poc d'acord	D'acord	Molt d'acord	Absolutament d'acord	SUMA *
1.-ELS OBJECTIUS DEL CURS HAN ESTAT BEN DEFINITS	3,38	5,56	10,81	18,09	37,06	25,1	80,25
2.-EL NIVELL D'ASSOLIMENT DELS OBJECTIUS DEL CURS HA ESTAT SATISFACTORI	3,49	6,18	11,75	20,34	38,48	19,75	78,58
3.-EL CONTINGUT DEL PROGRAMA HA RESPOST A LES MEVES EXPECTATIVES	4,32	8	12,84	21,16	33,53	20,15	74,84
4.-EL TEMARI ÉS APLICABLE AL TEU LLOC DE TREBALL	2,92	5,66	11,56	17,83	29,94	32,08	79,85
5.-L'OFERTA DE FORMACIÓ M'HA ARRIBAT ADEQUADA I OPORTUNAMENT	3,37	4,76	11,28	18,02	33,67	28,91	80,6
6.-EL FORMADOR/A TÉ UN BON CONEIXEMENT DE LA MATÈRIA	0,76	2,19	4,85	10,3	31,21	50,7	92,21
7.-EL FORMADOR/A UTILITZA RECURSOS DIDÀCTICS I UNA METODOLOGIA ADIENT	1,18	2,63	6,37	13,75	34,4	41,68	89,82
8.-MANIFESTA UNA BONA DISPOSICIÓ PER ACLARIR DUBTES O PER ACCEPTAR SUGGERIMENTS	0,7	1,84	4,65	8,77	27,6	56,46	92,82
9.-L'HORARI DE L'ACCIÓ FORMATIVA HA ESTAT ADEQUAT	4,53	5,31	9,92	16,91	33,56	29,77	80,24

* Suma del percentatge de les columnes D'acord, Molt d'acord i Absolutament d'acord

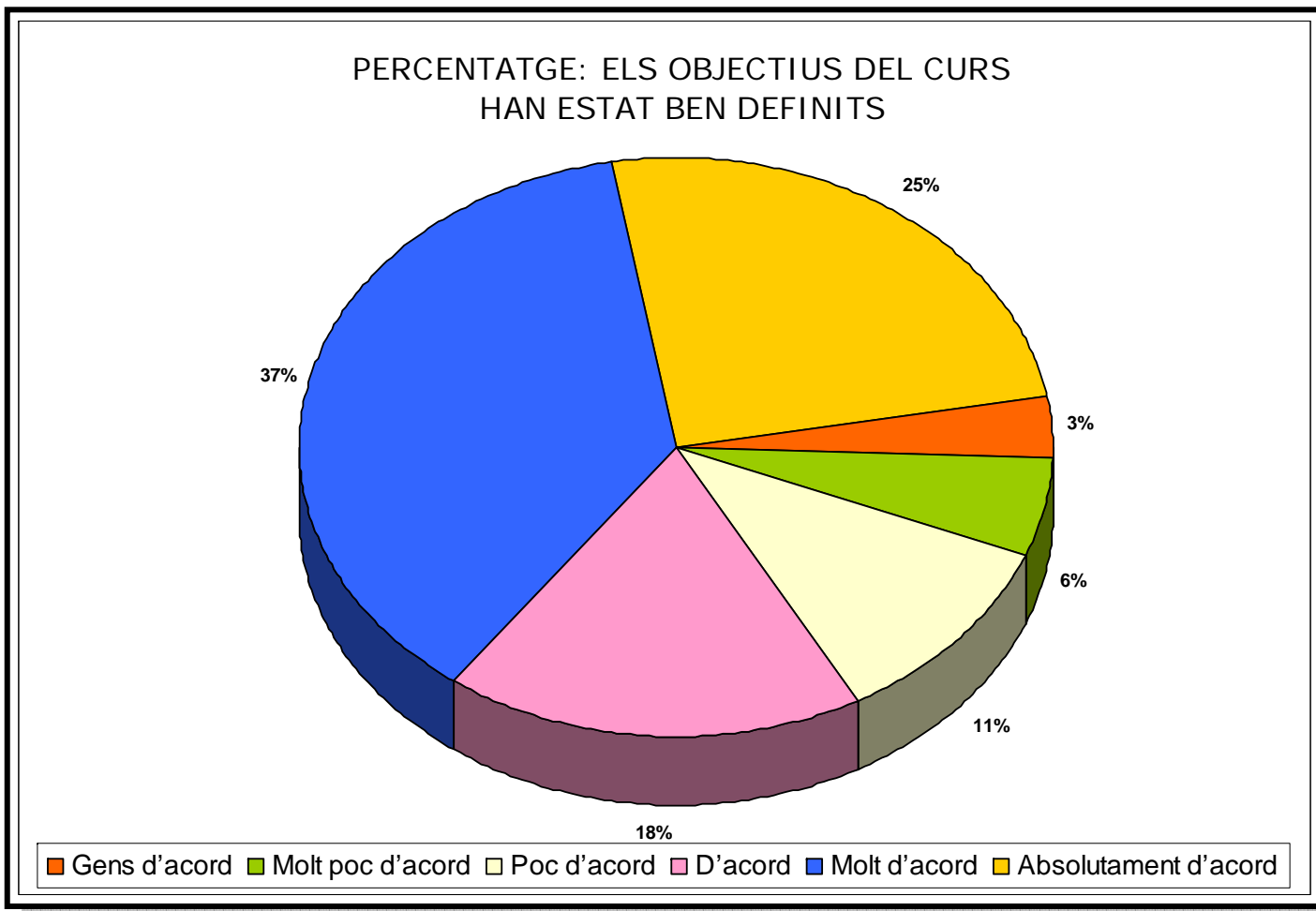
5. DADES DE VALORACIÓ (2 de 11)

SUMA DEL PERCENTATGE DE D'ACORD, MOLT D'ACORD I ABSOLUTAMENT D'ACORD

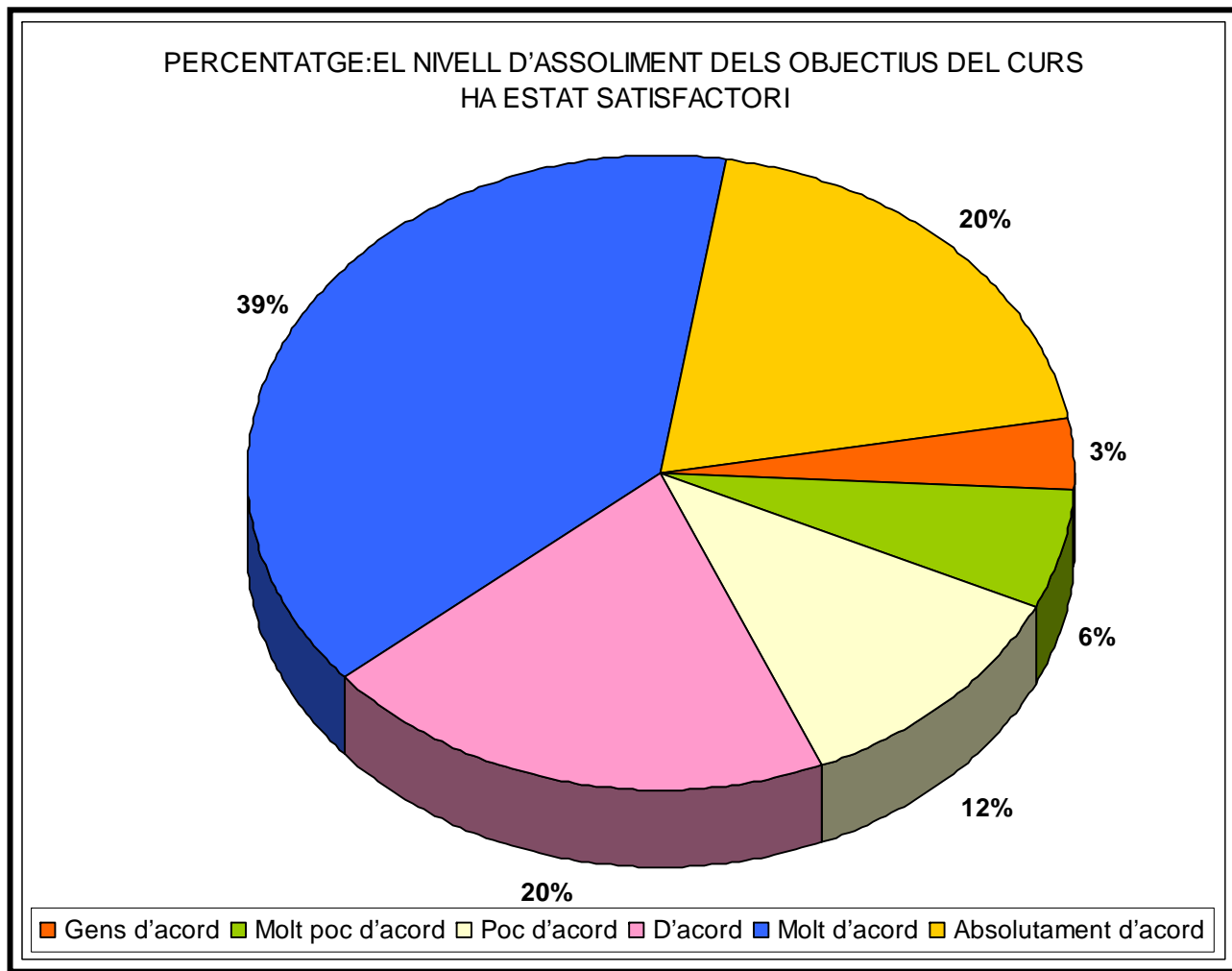


- 1.-ELS OBJECTIUS DEL CURS HAN ESTAT BEN DEFINITS
- 2.-EL NIVELL D'ASSOLIMENT DELS OBJECTIUS DEL CURS HA ESTAT SATISFACTORI
- 3.-EL CONTINGUT DEL PROGRAMA HA RESPONST A LES MEVES EXPECTATIVES
- 4.-EL TEMARI ÉS APLICABLE AL TEU LLOC DE TREBALL
- 5.-L'OFERTA DE FORMACIÓ MHA ARRIBAT ADEQUADA I OPORTUNAMENT
- 6.-EL FORMADOR/A TÉ UN BON CONEIXEMENT DE LA MATÈRIA
- 7.-EL FORMADOR/A UTILITZA RECURSOS DIDÀCTICS I UNA METODOLOGIA ADIENT
- 8.-MANIFESTA UNA BONA DISPOSICIÓ PER ACLARIR DUBTES O PER ACCEPTAR SUGGERIMENTS
- 9.-L'HORARI DE L'ACCIÓ FORMATIVA HA ESTAT ADEQUAT

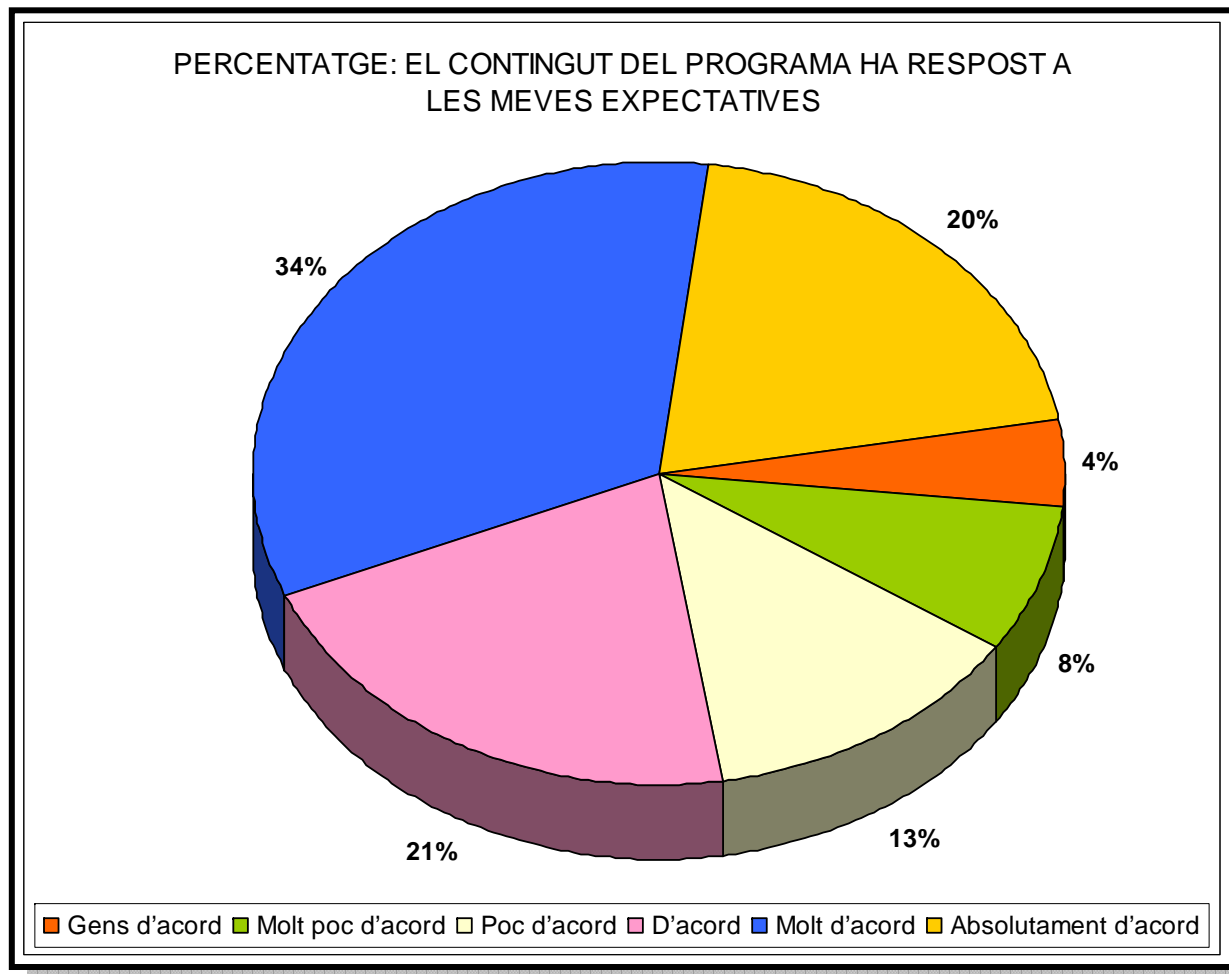
5. DADES DE VALORACIÓ (3 de 11)



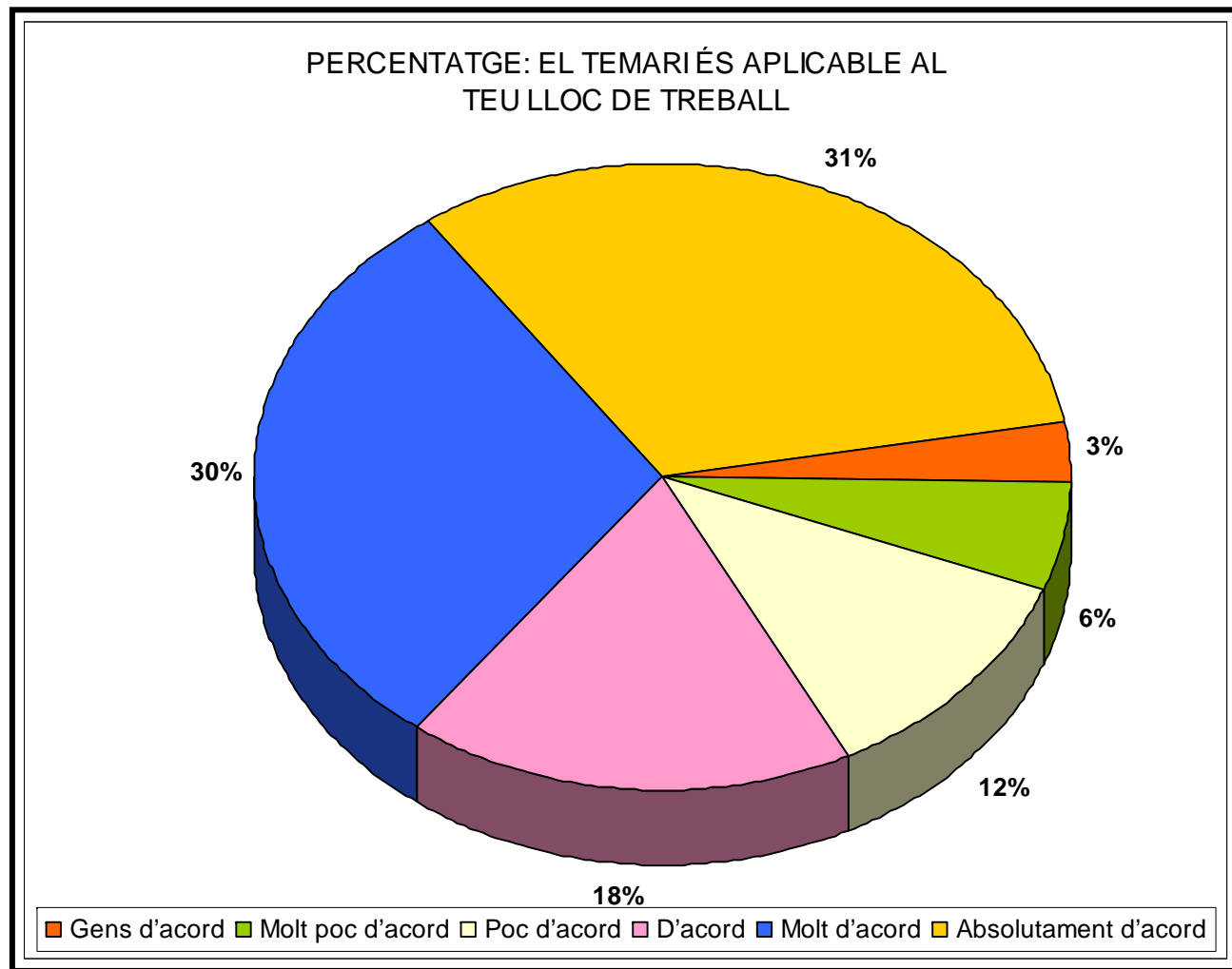
5. DADES DE VALORACIÓ (4 de 11)



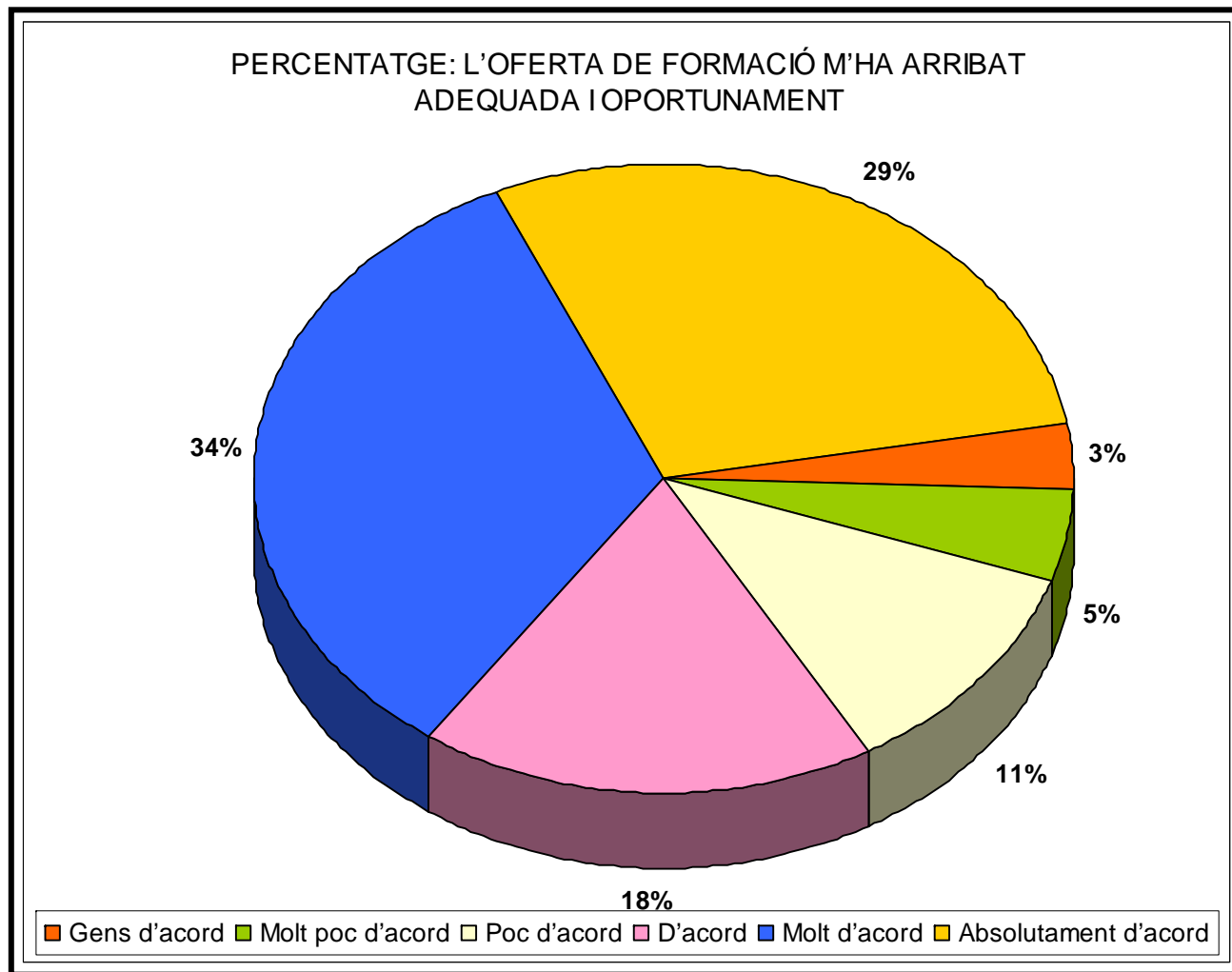
5. DADES DE VALORACIÓ (5 de 11)



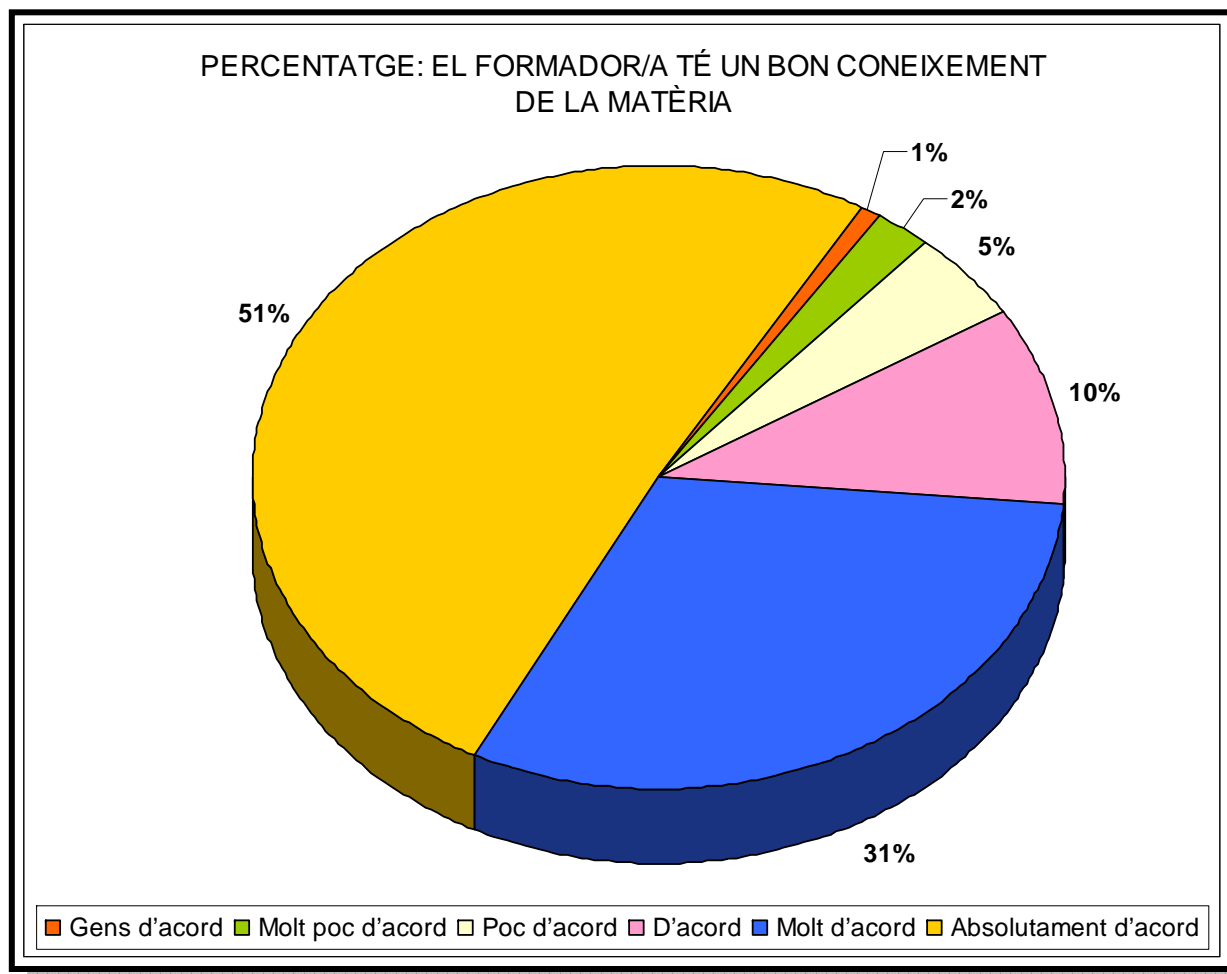
5. DADES DE VALORACIÓ (6 de 11)



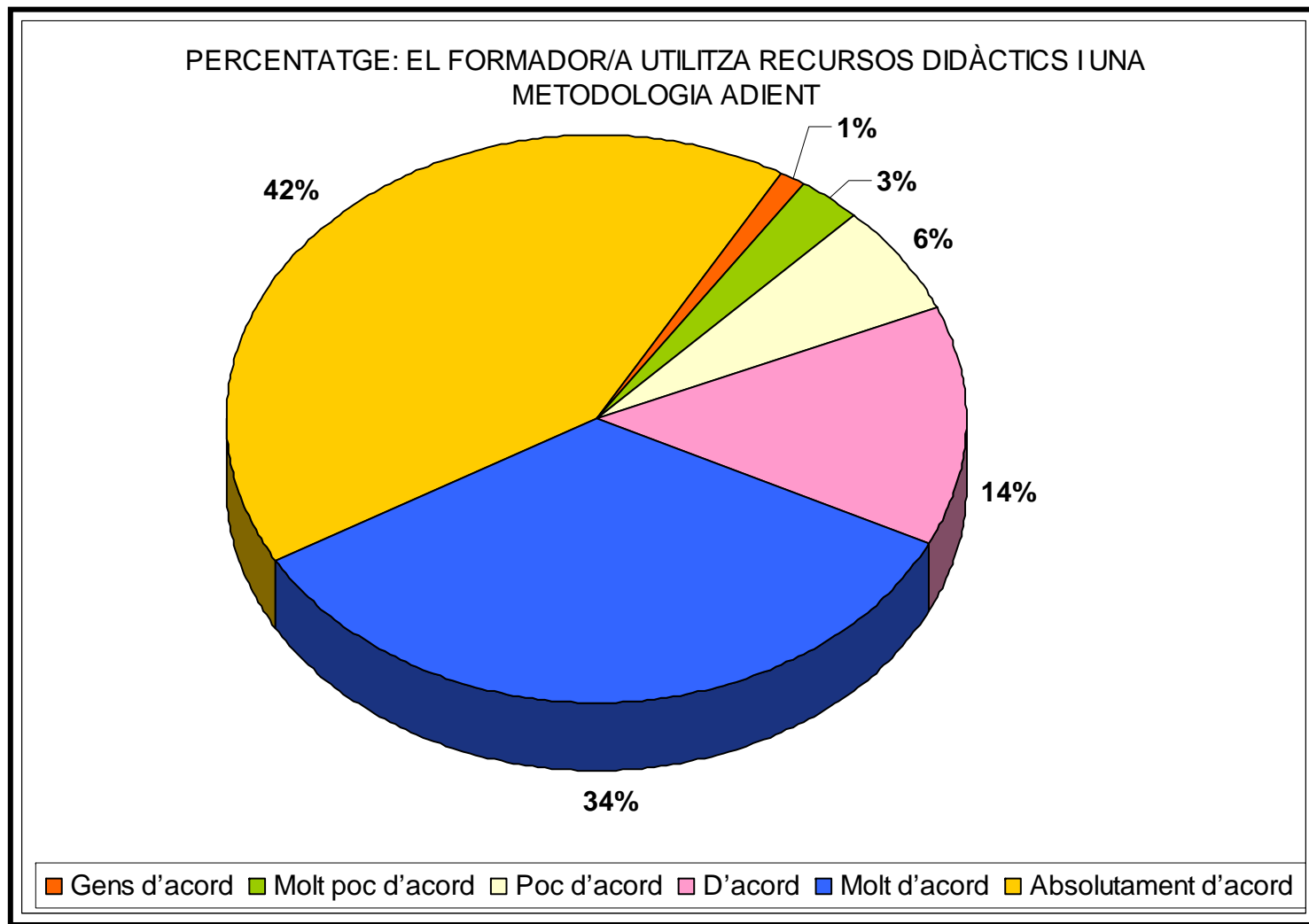
5. DADES DE VALORACIÓ (7 de 11)



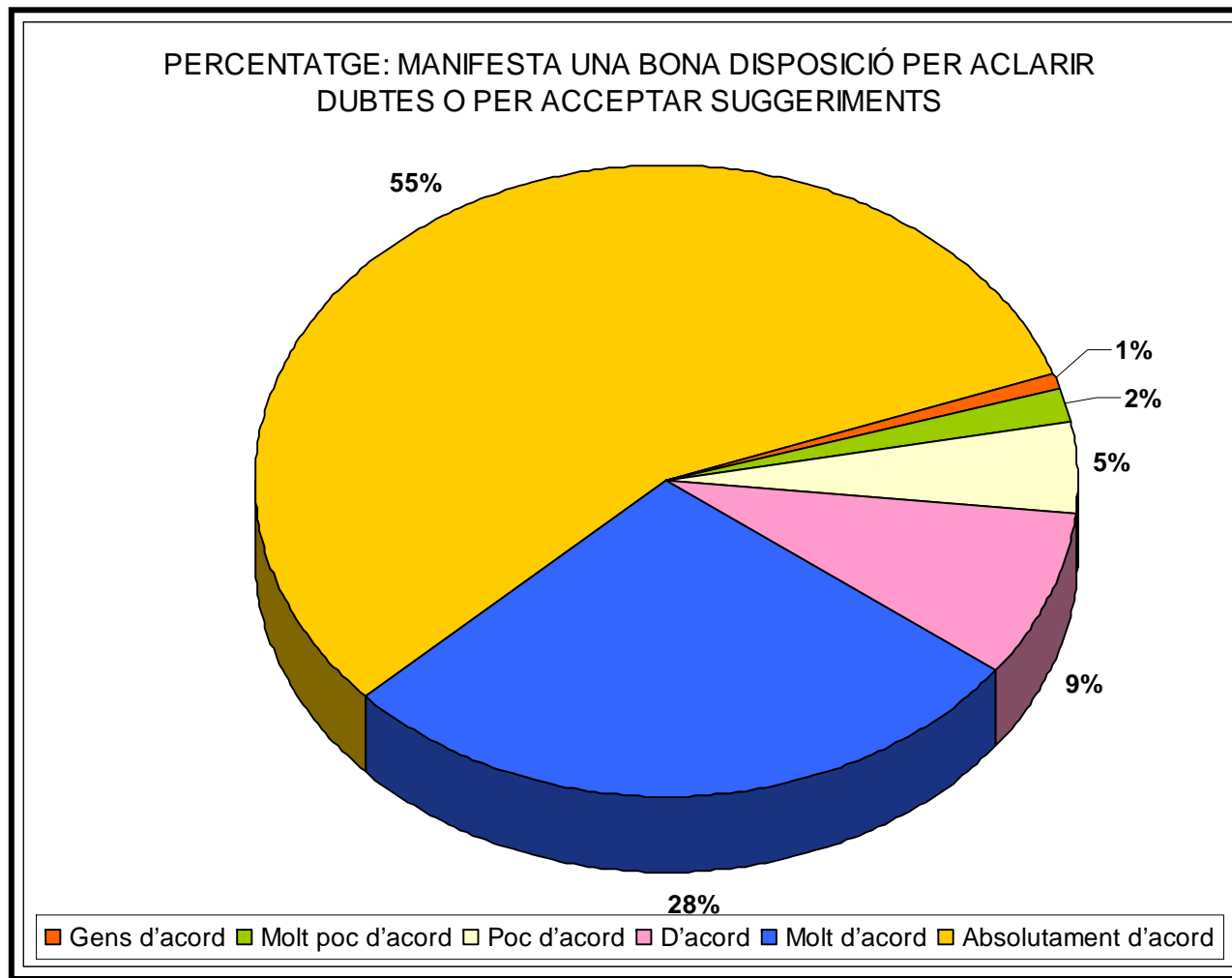
5. DADES DE VALORACIÓ (8 de 11)



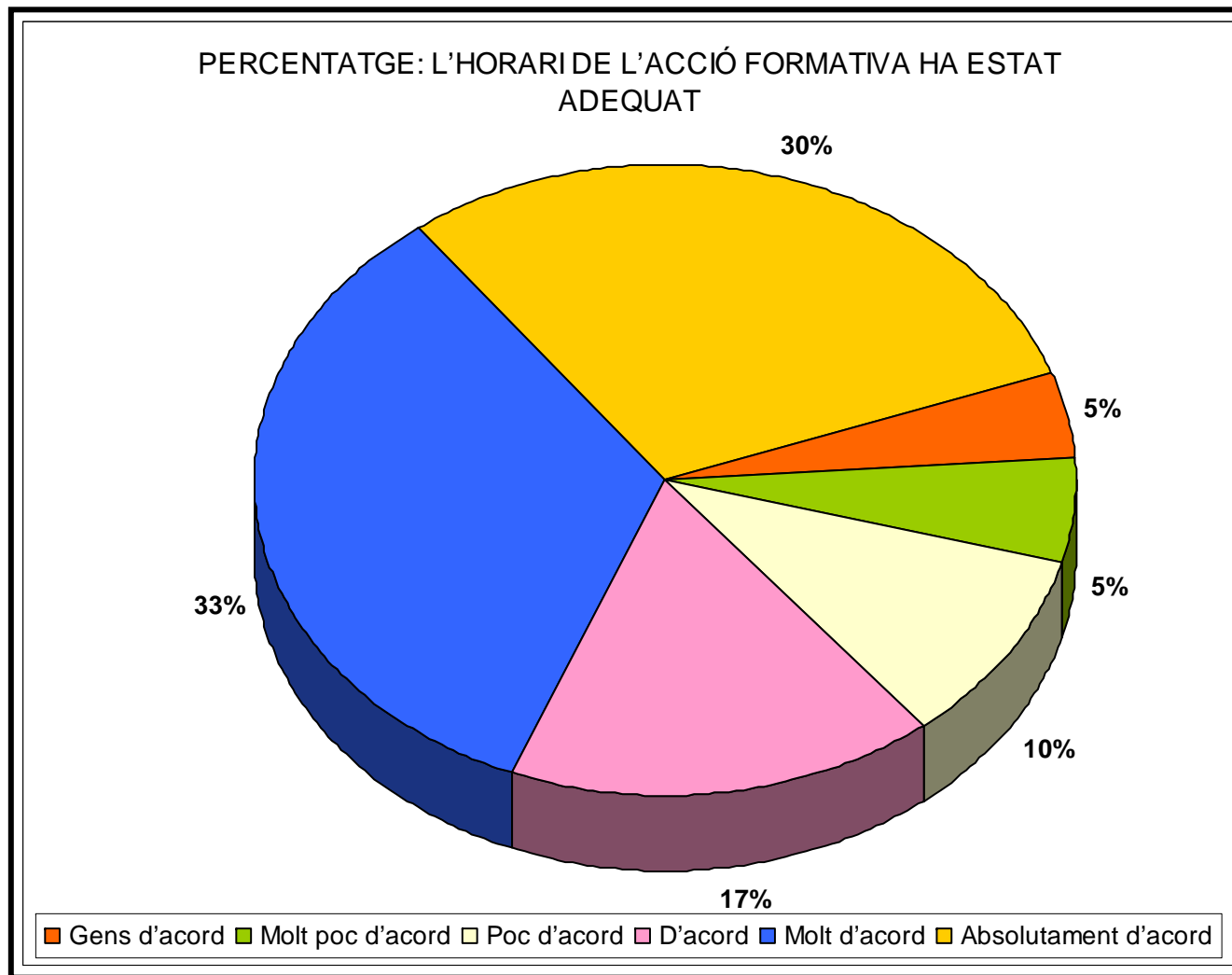
5. DADES DE VALORACIÓ (9 de 11)



5. DADES DE VALORACIÓ (10 de 11)

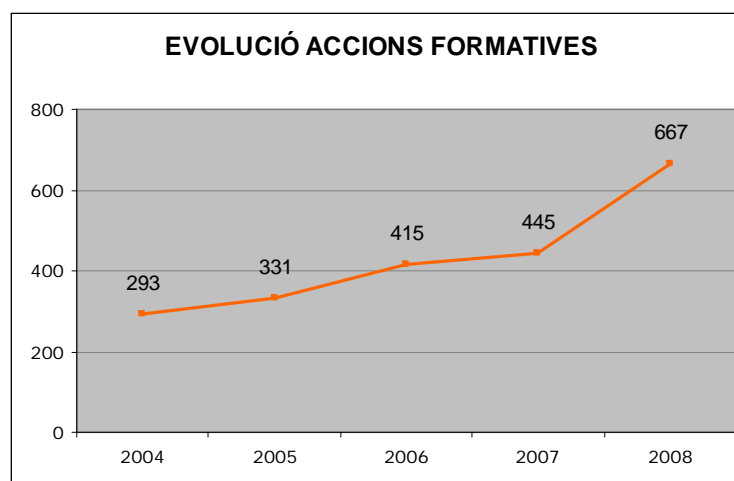


5. DADES DE VALORACIÓ (11 de 11)

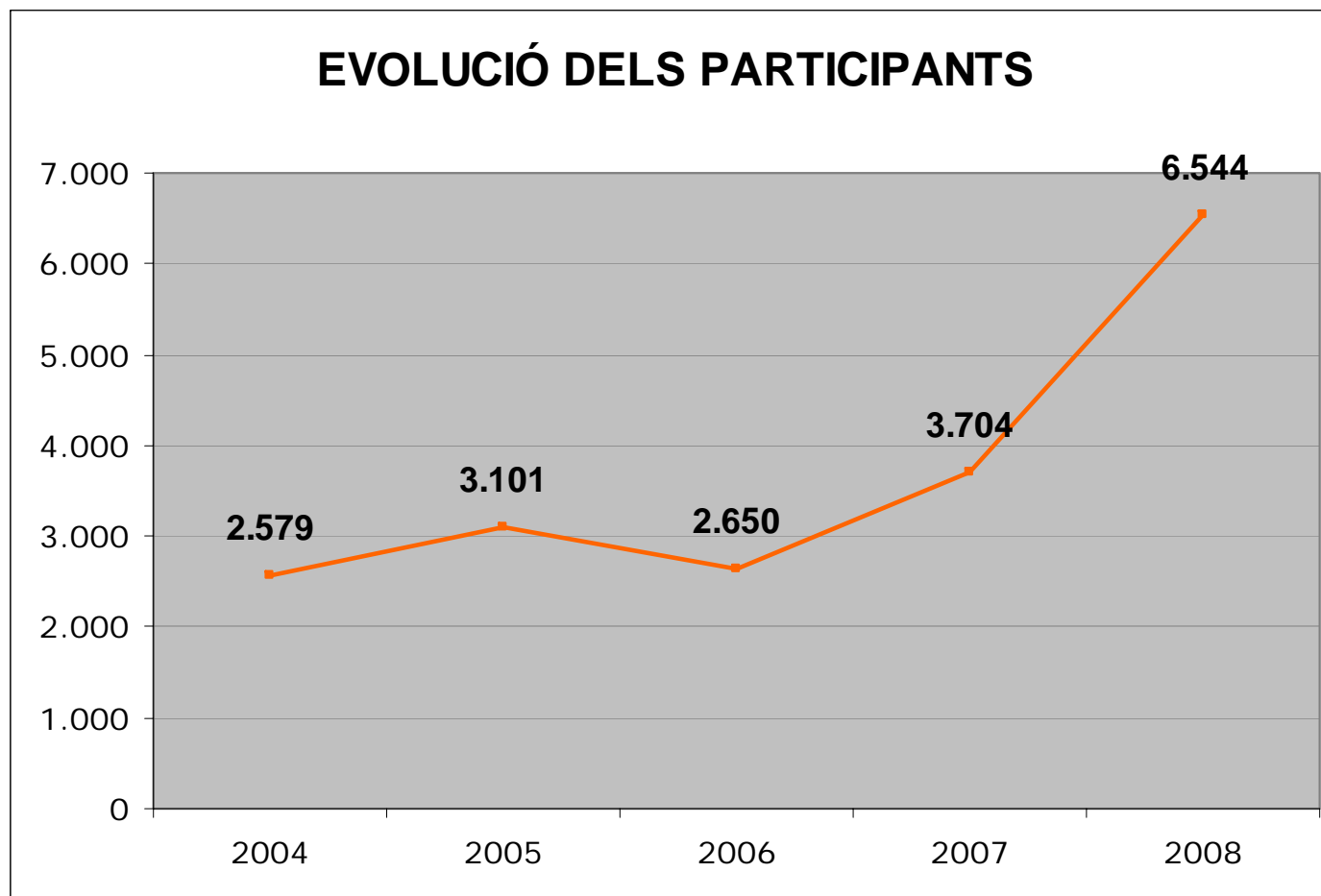


6. DADES COMPARATIVES (1 de 5)

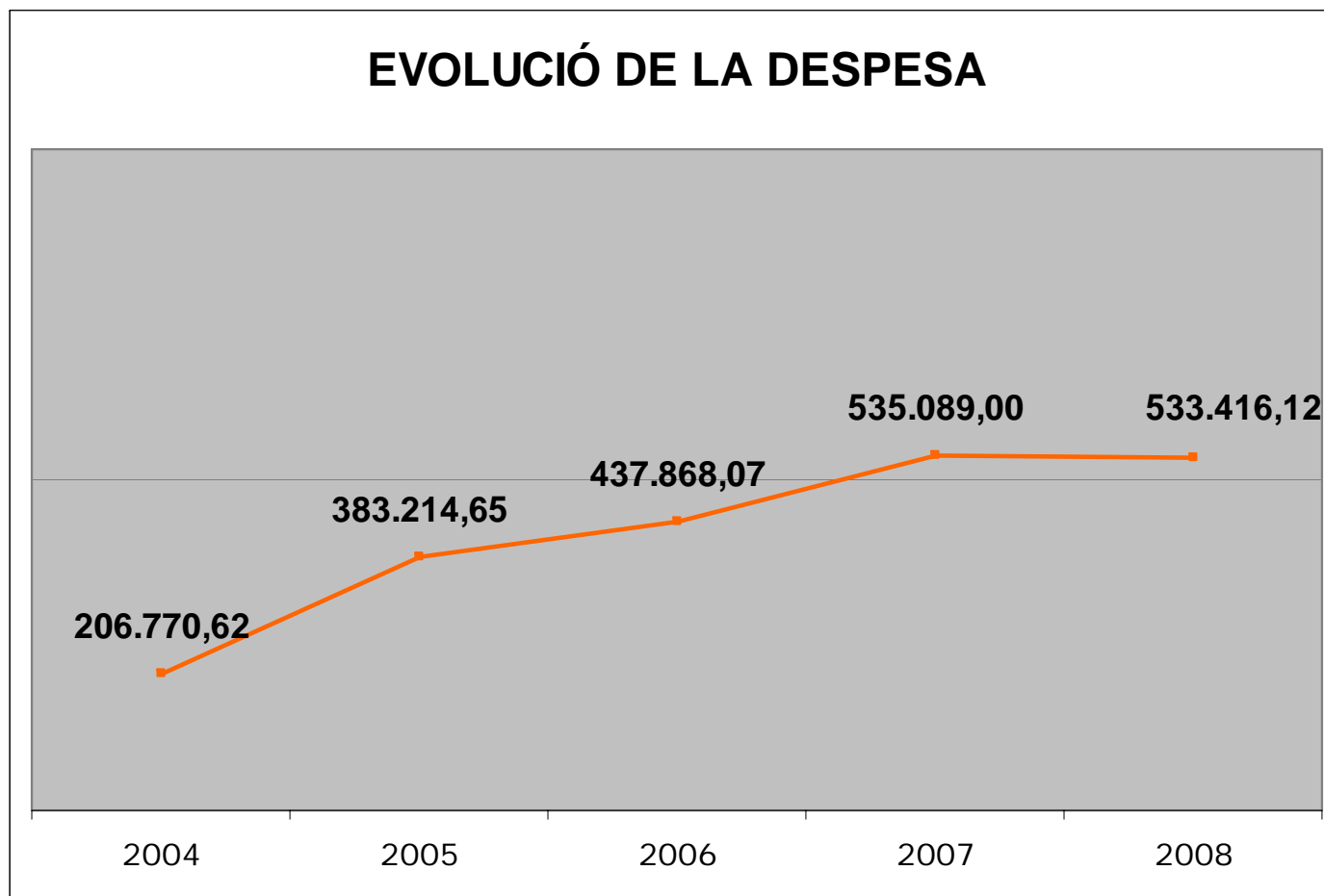
Any	Accions	% Accions	Participants	% Participants	Despesa (€)	% Despesa (€)	Pres/part. (€)	% Pres/part. (€)	Plantilla UAB	% Plantilla UAB
2004	293		2.579		206.770,62		80,17		1.552	
2005	331	12,97%	3.101	20,24%	383.214,65	85,33%	123,58	54,14%	1.901	22,49%
2006	415	25,38%	2.650	-14,54%	437.868,07	14,26%	165,23	33,71%	2.070	8,89%
2007	445	7,23%	3.704	39,77%	535.089,00	22,20%	144,46	-12,57%	2.166	4,64%
2008	667	49,89%	6.544	76,67%	533.416,12	-0,31%	81,51	-43,58%	2.347	8,36%



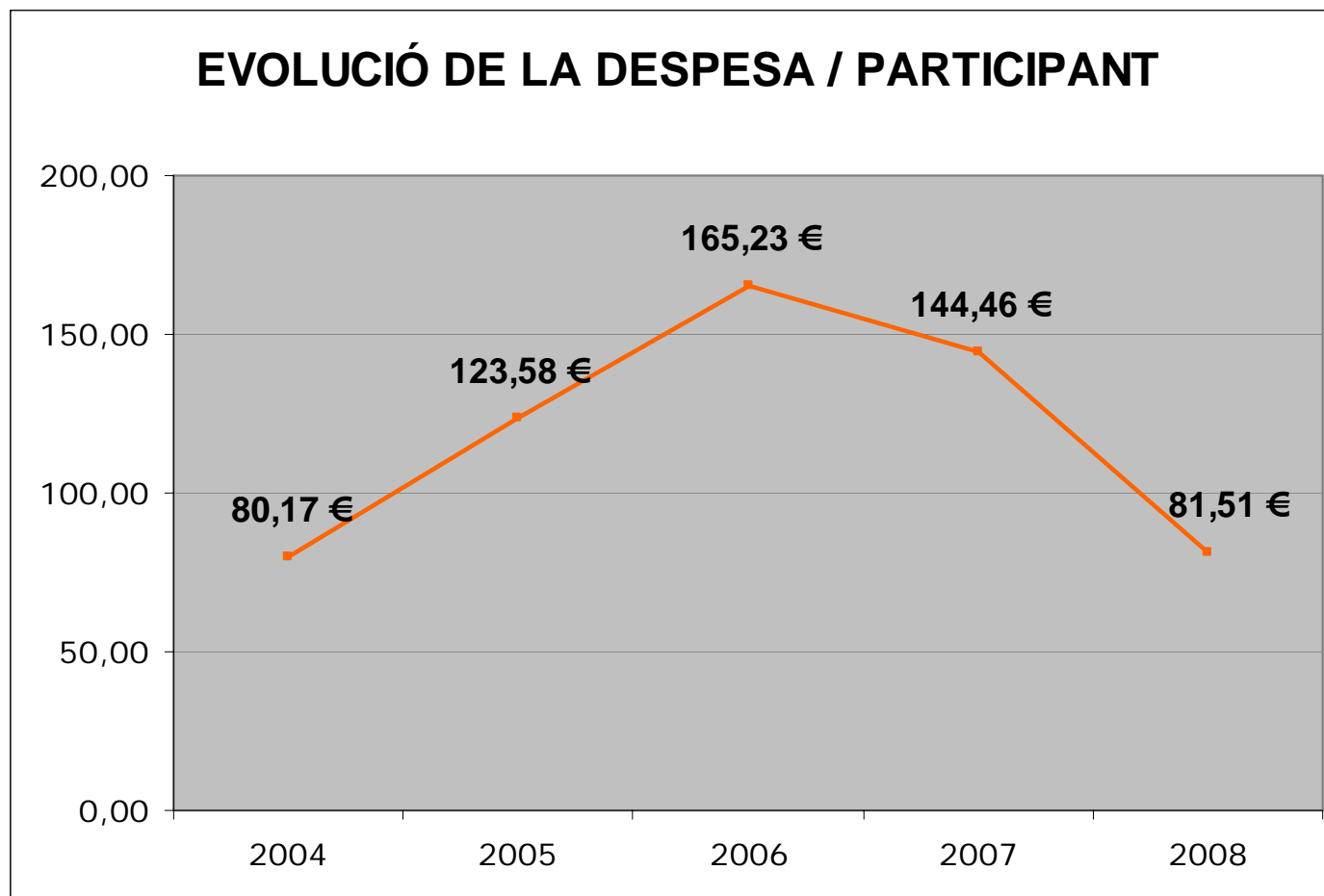
6. DADES COMPARATIVES (2 de 5)



6. DADES COMPARATIVES (3 de 5)



6. DADES COMPARATIVES (4 de 5)



6. DADES COMPARATIVES (5 de 5)

