

## Entrega Trabajo de Fin de Grado – Manual del Estudiante

Calendario de presentación, evaluación y sesión de Pósteres del Trabajo de Fin de Grado curso 2021-22 en la aplicación del TFG:

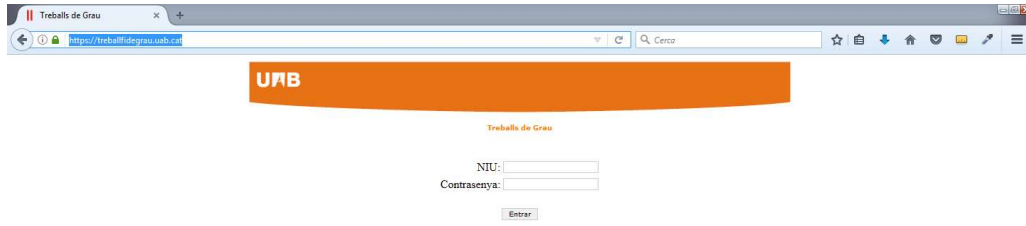
- Entrega por **finalización de estudios**: desde el 07/01/2022 a las 00:00:00 hasta el 31/01/2022 a las 23:59:59.
- Evaluación de los estudiantes que finalizan estudios: Introducción de la nota y el informe de evaluación hasta el 09/02/2022 a las 23:59:59.
- Notificación de participación en las Jornadas de Pósteres: desde el 09/02/2022 a las 00:00:00 hasta el 14/02/2022 a las 23:59:59.
- Entrega del .pdf del poster del TFG: desde el 09/02/2022 a las 00:00:00 hasta el 18/02/2022 a las 23:59:59.
- Jornadas de Pósteres: 24 y 25 de febrero de 2022.
  
- Plazo de entrega **por matrícula ordinaria**: desde el 10/05/2022 a las 00:00:00 hasta el 30/05/2022 a las 23:59:59.
- Evaluación de TFG entregados: Introducción de la nota a en la aplicación y el informe de evaluación hasta el 09/06/2022 a las 23:59:59.
- Notificación de participación en las Jornadas de Pósteres: desde el 10/06/2022 a las 00:00:00 hasta el 13/06/2022 a las 23:59:59.
- Entrega del .pdf del poster del TFG: desde el 14/06/2022 a las 00:00:00 hasta el 20/06/2022 a las 23:59:59.
- Jornadas de Pósteres: del 28 al 30 de junio de 2022.

Fuera de estos plazos se podrá consultar la información pero no se podrá realizar ningún tipo de cambio, entrega o modificación.

La entrega del Trabajo de Fin de Grado se hará en la página:  
<https://apps2.uab.cat/treballfidegrau/>

---

Lo primero que tienes que hacer es identificarte:



Treball de Grau

UAB

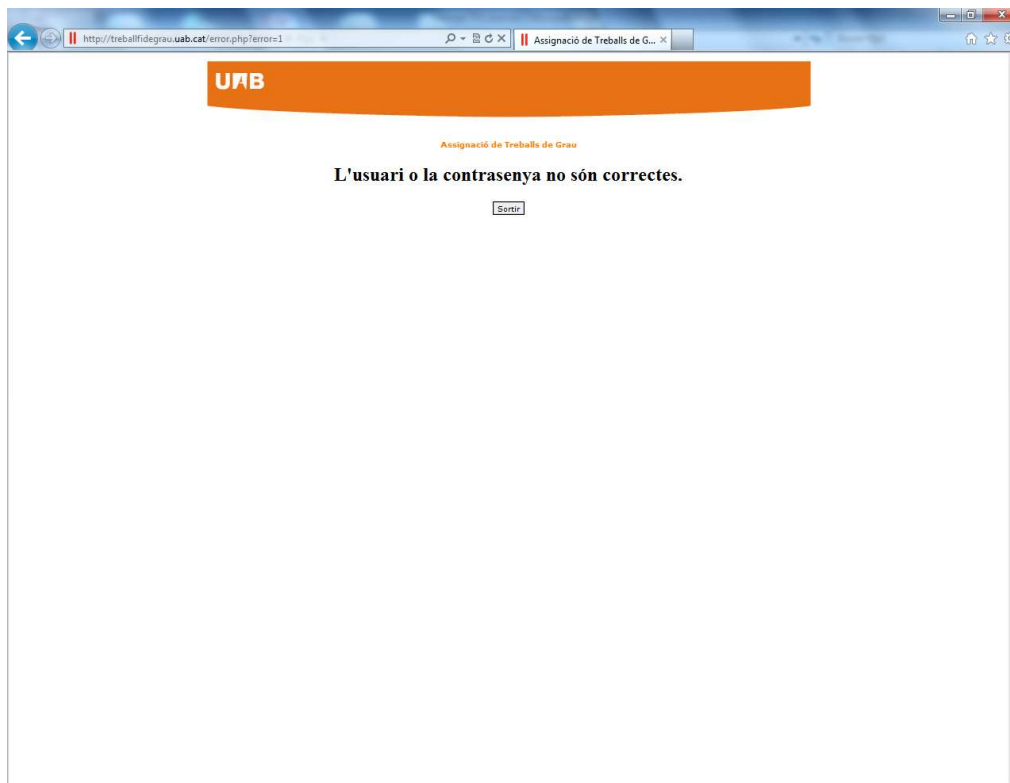
Treball de Grau

NIU:

Contrasenya:

Tienes que introducir tu NIU y la contraseña asociada. Si el NIU y/o contraseña introducidos no son correctos, te saldrá el siguiente mensaje:

**“El usuario o la contraseña no son correctos”**



Una vez identificado correctamente, te encontrarás en la siguiente pantalla:

Presentació TFG

localhost/fg2/eco/presentacio.php

**UAB**

## Presentació TFG

### Dades TFG

NIU Alumne: 1111111  
Nom Alumne: Alumne prova ADE=Dret  
Tutor: Brunet, Ferran  
Títol Inicial: The cost/benefit of an hypothetical Brexit  
Estudis: 1102 ADE en Angl

---

### Presentació TFG

Títol Treball:

Nota Avaluació: 0.0

**Pujar un nou arxiu:**  No s'ha seleccionat cap fitxer.  
 (un cop pujat no es pot canviar)

**IMPORTANT:** Cal introduir el títol definitiu del treball i pujar el document (PDF) per considerar el treball presentat.  
Verifiquen que el títol del treball es correspon amb el que figura al pdf que heu pujat a l'aplicació.  
Algunes versions de Firefox poden donar problemes al pujar o veure els fitxers PDF.

En esta pantalla podrás ver la información de que disponemos: tu nombre, tu NIU, el nombre de tu tutor, el título del TFG inicial propuesto por el tutor, el grado en el que estás matriculado y la información que nos debes notificar y adjuntar.

Pasos a seguir:

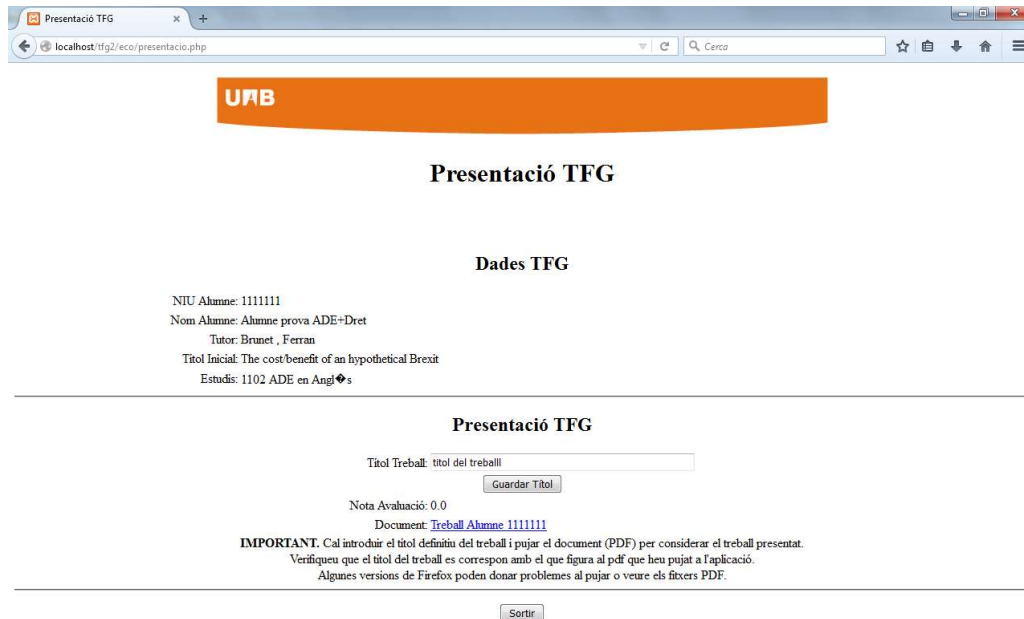
Primero: Introducir el título del TFG en la lengua en que ha sido escrito

Una vez hecho, pulsar en **“Guardar Título” (Guardar Título)**

Segundo: Pulsar en “Navega” para seleccionar el **documento PDF** de tu ordenador (Dimensión máxima de 20 Mb) **(ALGUNAS VERSIONES DEL FIREFOX PUEDEN DAR PROBLEMAS)**

Una vez hecho, pulsar en **“Pujar” (Subir)**

Finalizadas estas dos acciones, te tiene que quedar una página como la siguiente:



Presentació TFG

UAB

## Presentació TFG

### Dades TFG

NIU Alumne: 1111111  
Nom Alumne: Alumne prova ADE+Dret  
Tutor: Brunet, Ferran  
Títol Inicial: The cost/benefit of an hypothetical Brexit  
Estudis: 1102 ADE en Anglès

---

### Presentació TFG

Títol Treball:

Nota Avaluació: 0.0  
Document: [Treball Alumne 1111111](#)

**IMPORTANT.** Cal introduir el títol definitiu del treball i pujar el document (PDF) per considerar el treball presentat.  
Verifiquen que el títol del treball es correspon amb el que figura al pdf que heu pujat a l'aplicació.  
Algunes versions de Firefox poden donar problemes al pujar o veure els fitxers PDF.

Aquí se puede comprobar que el documento entregado y el título introducido es el correcto.

**Atención:** Una vez entregado y validada la entrega del documento no se podrá hacer ningún cambio.

Si has obtenido una calificación de 7, podrás seleccionar la opción ***“Desitjo presentar Pòster”*** (*Deseo presentar Poster*) y pulsar en ***“Validar”***.

UAB

## Presentació TFG

### Dades TFG

NIU Alumne: 1111111  
Nom Alumne: Alumne prova ADE+Dret  
Tutor: Brunet, Ferran  
Títol Inicial: The cost/benefit of an hypothetical Brexit  
Estudis: 1102 ADE en Anglès

---

### Presentació TFG

Títol Treball:

Nota Avaluació: 7.0  
Document: [Treball Alumne 1111111](#)

Desitjo presentar Pòster:

Torn: Indiferent  Mati  Tarda

Pujar un nou arxiu:    
 (un cop pujat no es pot canviar)

**IMPORTANT.** Cal introduir el títol definitiu del treball i pujar el document (PDF) per considerar el treball presentat.  
Verifiqueu que el títol del treball es correspon amb el que figura al pdf que heu pujat a l'aplicació.  
Algunes versions de Firefox poden donar problemes al pujar o veure els fitxers PDF.

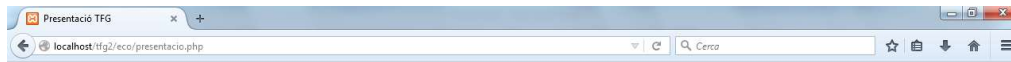
Si has validado la opción **“Desitjo presentar Pòster” (Deseo presentar Poster)** puedes indicar qué preferencia tienes para presentarlo seleccionando el turno de **“Mati” (Mañana)** o de **“Tarda” (Tarde)** y pulsar **“Canviar Torn” (Cambiar Turno)**. Si no se marca el turno deseado, la opción que sale por defecto es **“Indiferent” (Indiferente)**.

Si presentas tu TFG en las Jornadas de Pòsters tienes que subir el PDF de tu poster en la aplicación: para ello debes clicar en **“Examinar”** en la opción **Pujar un nou arxiu (Subir un nuevo archivo)** para seleccionar el PDF de tu ordenador (recuerda: dimensión máxima de 20 Mb) y, una vez hecho, pulsar en **“Pujar Pòster” (Subir Poster)**.

Ten en cuenta que el **poster** (que no debes imprimir) debe tener un tamaño A1 (594 mm x 841 mm) y orientación vertical. Un tamaño de letra recomendable sería de unos 34 pt.

**Atención: Una vez entregado y validado el poster no se podrá hacer ningún cambio.**

Finalizadas estas dos acciones, te tiene que quedar una página como la siguiente:



UAB

## Presentació TFG

### Dades TFG

NIU Alumne: 1111111  
Nom Alumne: Alumne prova ADE+Dret  
Tutor: Brunet , Ferran  
Títol Inicial: The cost/benefit of an hypothetical Brexit  
Estudis: 1102 ADE en Angl

### Presentació TFG

Títol Treball:   
Nota Avaluació: 7.0  
Document: [Treball Alumne 1111111](#)

Desitjo presentar Pòster:

Pòster: [Pòster Alumne 1111111](#)

**IMPORTANT.** Cal introduir el títol definitiu del treball i pujar el document (PDF) per considerar el treball presentat.  
Verifiquen que el títol del treball es correspon amb el que figura al pdf que heu pujat a l'aplicació.  
Algunes versions de Firefox poden donar problemes al pujar o veure els fitxers PDF.