

## Lliurament Treball Fi de Grau – Manual Estudiant

Calendari de presentació, avaluació i sessió de Pòsters del Treball de Fi de Grau curs 2021-22 a l'aplicació del TFG:

- Lliurament per **finalització d'estudis**: des del 07/01/2022 a les 00:00:00 fins el 31/01/2022 a les 23:59:59.
- Avaluació dels estudiants que finalitzen estudis: Introducció de la nota i l'informe d'avaluació fins el 09/02/2022 a les 23:59:59.
- Notificació de participació en les Jornades de Pòsters: des del 09/02/2022 a les 00:00:00 fins el 14/02/2022 a les 23:59:59.
- Lliurament del .pdf del pòster del TFG: des del 09/02/2022 a les 00:00:00 fins el 18/02/2022 a les 23:59:59.
- Jornades de Pòsters: 24 i 25 de febrer de 2022.
  
- Termini de Lliurament **per matrícula ordinària**: des del 10/05/2022 a les 00:00:00 fins el 30/05/2022 a les 23:59:59.
- Avaluació dels TFG lliurats: Introducció de la nota a l'aplicació i l'informe d'avaluació fins el 09/06/2022 a les 23:59:59.
- Notificació de participació en les Jornades de Pòsters: des del 10/06/2022 a les 00:00:00 fins 13/06/2022 a les 23:59:59.
- Lliurament del .pdf del pòster del TFG: des del 14/06/2022 a les 00:00:00 fins el 20/06/2022 a les 23:59:59.
- Jornades de Pòsters: del 28 al 30 de juny de 2022.

Fora d'aquests terminis, es podrà consultar la informació però no es podrà realitzar cap tipus de canvi, lliurament o modificació.

El lliurament del Treball de Fi de Grau es farà a la pàgina:  
<https://apps2.uab.cat/treballfidegrau/>

---

El primer que has de fer és identificar-te:

Treballs de Grau

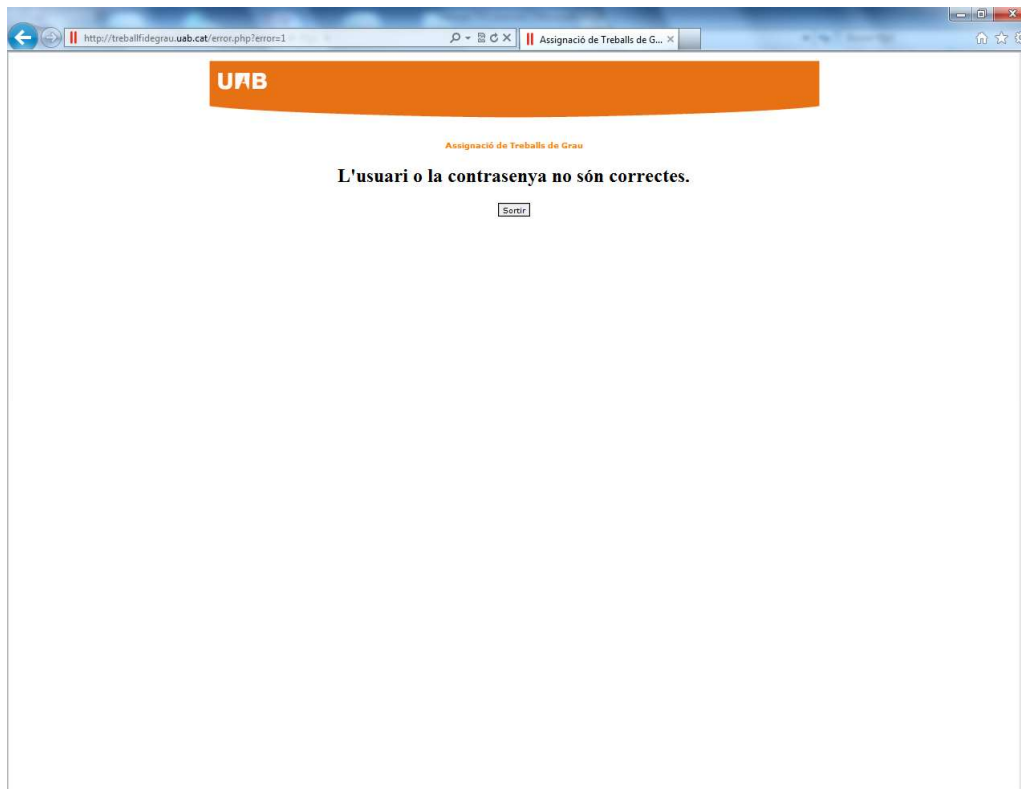
UAB

Treballs de Grau

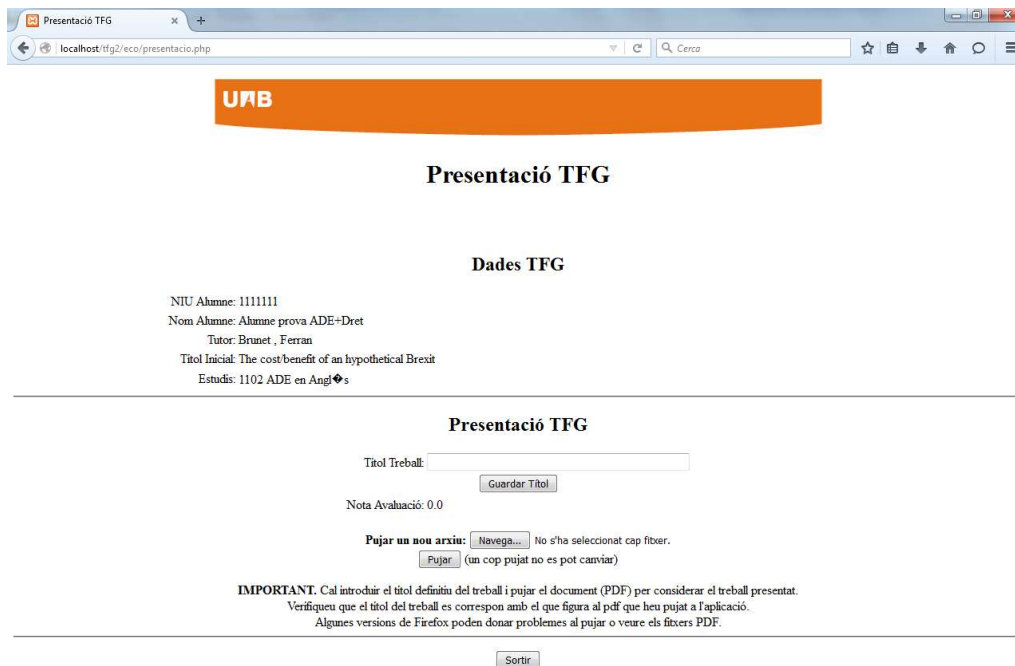
NIU:

Contrasenya:

Has d'introduir el teu NIU i la contrasenya associada. Si el NIU i/o contrasenya introduïts no són correctes, et sortirà el següent missatge:



Un cop identificat correctament, et trobaràs a la següent pantalla:



En aquesta pantalla podràs veure la informació de que disposem: el teu nom, el teu NIU, el nom del teu tutor, el títol del TFG inicial proposat pel tutor, el grau en el qual estàs matriculat/da i la informació que ens has de notificar i adjuntar.

Passos a seguir:

Primer: Introduir el títol del TFG en la llengua en que ha estat escrit

Un cop fet, prémer a “**Guardar Título**”

Segon: Prémer a “Navega” per seleccionar el **document PDF** del teu ordinador (Dimensió màxima de 20 Mb) (**ALGUNES VERSIONS DEL FIREFOX PODEN DONAR PROBLEMES**)

Un cop fet, prémer a “**Pujar**”

Finalitzades aquestes dues accions, t’ha de quedar una pàgina com la següent:

The screenshot shows a web browser window with the URL localhost:8080/eco/presentacio.php. The page features an orange header with the UAB logo. The main content is titled "Presentació TFG" and includes a section for "Dades TFG" with the following information: NIU Ahmne: 1111111, Nom Ahmne: Ahmne prova ADE+Dret, Tutor: Brunet, Ferran, Títol Inicial: The cost/benefit of an hypothetical Brexit, and Estudis: 1102 ADE en Anglès. Below this is another "Presentació TFG" section with a text input field for "Títol Treball: titol del treball" and a "Guardar Título" button. The current "Nota Avaluació" is 0.0 and the document is "Treball Ahmne 1111111". An important notice states: "IMPORTANT. Cal introduir el títol definitiu del treball i pujar el document (PDF) per considerar el treball presentat. Verifiquen que el títol del treball es correspon amb el que figura al pdf que heu pujat a l'aplicació. Algunes versions de Firefox poden donar problemes al pujar o veure els fitxers PDF." At the bottom, there is a "Sortir" button.

Aquí es pot comprovar que el document lliurat i el nom del títol és el correcte.

**Atenció**: Un cop lliurat i validat el lliurament del document **no** es podrà fer cap canvi.

Si has obtingut una qualificació de 7, podràs seleccionar l’opció “**Desitjo presentar Pòster**” i prémer a “**Validar**”.

UAB

## Presentació TFG

### Dades TFG

NIU Alumne: 1111111  
 Nom Alumne: Alumne prova ADE+Dret  
 Tutor: Brunet, Ferran  
 Títol Inicial: The cost/benefit of an hypothetical Brexit  
 Estudis: 1102 ADE en Anglès

---

### Presentació TFG

Títol Treball:   
 Nota Avaluació: 7.0  
 Document: [Treball Alumne 1111111](#)

Desitjo presentar Pòster:

Torn: Indiferent  Mati  Tarda

Pujar un nou arxiu:   
 (un cop pujat no es pot canviar)

**IMPORTANT.** Cal introduir el títol definitiu del treball i pujar el document (PDF) per considerar el treball presentat.  
 Verifiqueu que el títol del treball es correspon amb el que figura al pdf que heu pujat a l'aplicació.  
 Algunes versions de Firefox poden donar problemes al pujar o veure els fitxers PDF.

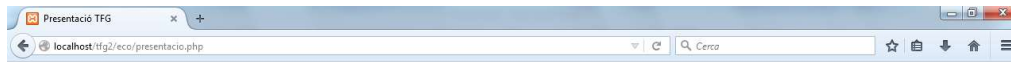
Si has validat l'opció **“Desitjo presentar Pòster”** pots indicar quina preferència tens per presentar-lo seleccionant el torn de “Mati” o de “Tarda” i prémer **“Canviar Torn”**. Si no es marca el torn desitjat, l'opció que surt per defecte és “Indiferent”.

Si presentes el teu TFG en les Jornades de Pòsters has de penjar el PDF del teu pòster a l'aplicació: per això has de fer clic a **“Examinar”** a l'opció **Pujar un nou arxiu** per seleccionar el PDF del teu ordinador (recorda dimensió màxima de 20 Mb) i, un cop fet, prémer a **“Pujar Pòster”**.

Tingues en compte que el **pòster** (que no has d'imprimir) ha de tenir una mida A1 (594 mm x 841 mm) i orientació vertical. Una mida de lletra recomanable seria d'uns 34 pt.

**Atenció: Un cop lliurat i validat el pòster no es podrà fer cap canvi.**

Finalitzades aquestes dues accions, t'ha de quedar una pàgina com la següent:



UAB

## Presentació TFG

### Dades TFG

NIU Alumne: 1111111  
Nom Alumne: Alumne prova ADE+Dret  
Tutor: Brunet , Ferran  
Títol Inicial: The cost/benefit of an hypothetical Brexit  
Estudis: 1102 ADE en Angl

### Presentació TFG

Títol Treball:   
Nota Avaluació: 7.0  
Document: [Treball Alumne 1111111](#)

Desitjo presentar Pòster:

Pòster: [Pòster Alumne 1111111](#)

**IMPORTANT.** Cal introduir el títol definitiu del treball i pujar el document (PDF) per considerar el treball presentat.  
Verifiquen que el títol del treball es correspon amb el que figura al pdf que heu pujat a l'aplicació.  
Algunes versions de Firefox poden donar problemes al pujar o veure els fitxers PDF.