

## Lliurament i avaluació del Treball Fi de Grau – Manual Tutor

Calendari de presentació, avaluació i sessió de Pòsters del Treball de Fi de Grau curs 2019-20 a l'aplicació del TFG:

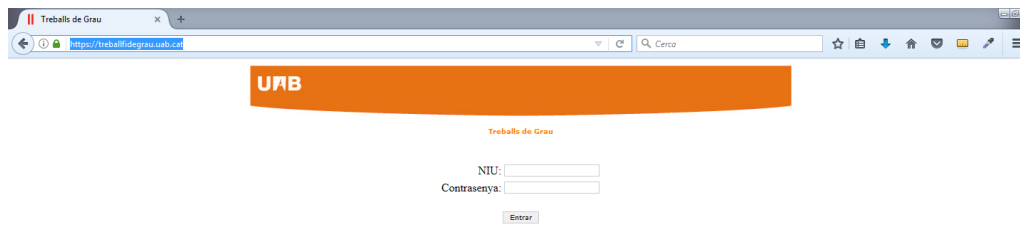
- Lliurament per **finalització d'estudis**: des del 7/01/2020 a les 00:00:00 fins el 24/01/2020 a les 23:59:59.
- Avaluació dels estudiants que finalitzen estudis: Introducció de la nota i l'informe d'avaluació fins el 31/01/2020 a les 23:59:59.
- Notificació de participació en les Jornades de Pòsters: des de l'1/02/20 a les 00:00:00 fins el 4/02/2020 a les 23:59:59.
- Lliurament del .pdf del pòster del TFG: des de l'1/02/2020 a les 00:00:00 fins el 7/02/2020 a les 23:59:59.
- Jornades de Pòsters: 12 i 13 de febrer de 2020.
  
- Termini de Lliurament **per matrícula ordinària**: des del 28/03/2020 a les 00:00:00 fins el 25/05/2020 a les 23:59:59.
- Avaluació dels TFG lliurats: Introducció de la nota a l'aplicació i l'informe d'avaluació fins el 11/06/2020 a les 23:59:59.
- Notificació de participació en les Jornades de Pòsters: des del 12/06/2020 a les 00:00:00 fins 15/06/2020 a les 23:59:59.
- Lliurament del .pdf del pòster del TFG: des del 12/06/2020 a les 00:00:00 fins el 19/06/2020 a les 23:59:59.
- Jornades de Pòsters: del 25 al 29 de juny de 2020.

Fora d'aquests terminis es podrà consultar la informació però no es podrà realitzar cap tipus de canvi, lliurament o modificació.

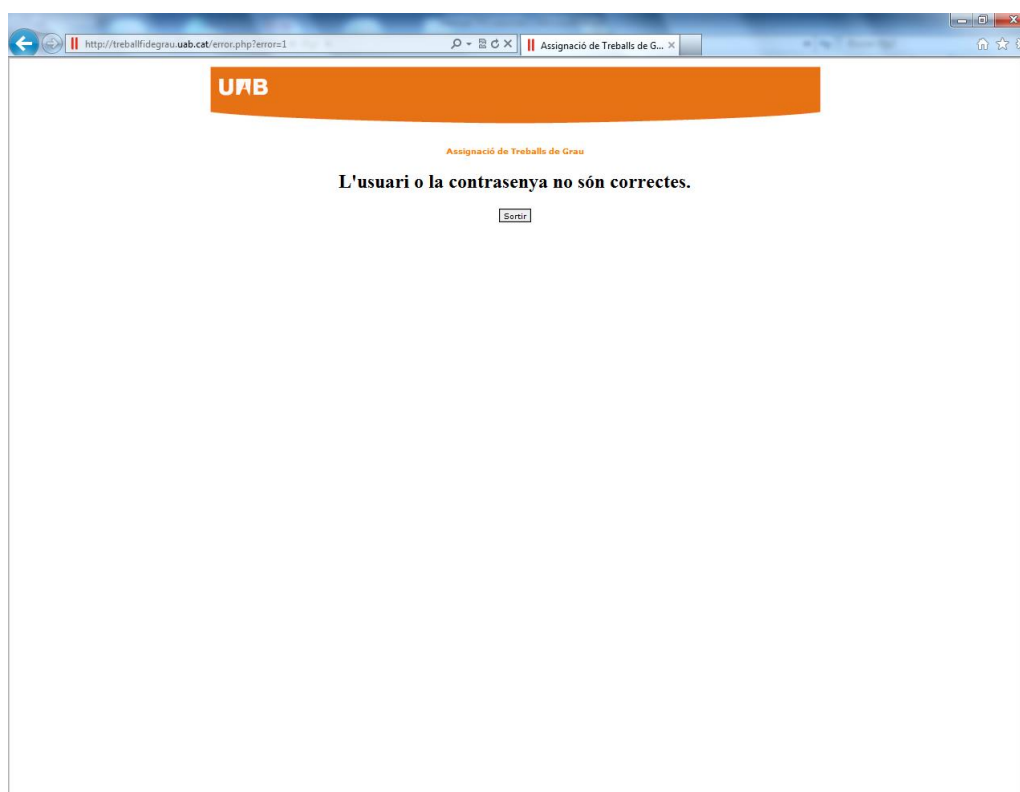
El lliurament del Treball de Fi de Grau es farà a la pàgina: <https://treballfidegrau.uab.cat>

---

El primer que has de fer per accedir als treballs que tutoritzes és identificar-te:



Has d'introduir el teu NIU i la contrasenya associada. Si no t'has identificat correctament o no estàs assignat com a tutor de TFG, et sortirà el següent missatge:



Un cop identificat correctament, accedeixes a una pantalla en la qual, en la part inferior, es mostra el llistat d'estudiants que tens assignats com a tutor i, en la part superior de la pantalla, tindràs informació dels estudiants que han accedit a l'aplicació per lliurar el seu TFG:

**UAB**

## Avaluació TFG

### Dades TFG Presentats

NIU	Nom	Estudis	Nota	Treball	Informe
1111111	Alumne de Prova	CiF	0.0	SI	NO

---

### Dades Alumnes Tutoritzats

NIU	Nom	Estudis	Títol
1111111	Alumne de Prova	CiF	Evasión fiscal y fraude en España
2222222	Alumne de prova 2	CiF	La financiación de los medios de comunicación
4444444	alumne de prova 4	CiF	Determinantes de la corrupción local
5555555	alumne de prova 5	ADE	Incentivos a la corrupción inmobiliaria
6666666	Alumne de prova 6	ADE	Moral tributaria y política fiscal
3333333	Alumne de prova 3	ECO	Relación entre la administración pública y la prensa escrita

Durant el període d'avaluació, tindràs activa l'opció **"Avaluar"**:

**UAB**

## Avaluació TFG

### Dades TFG Presentats

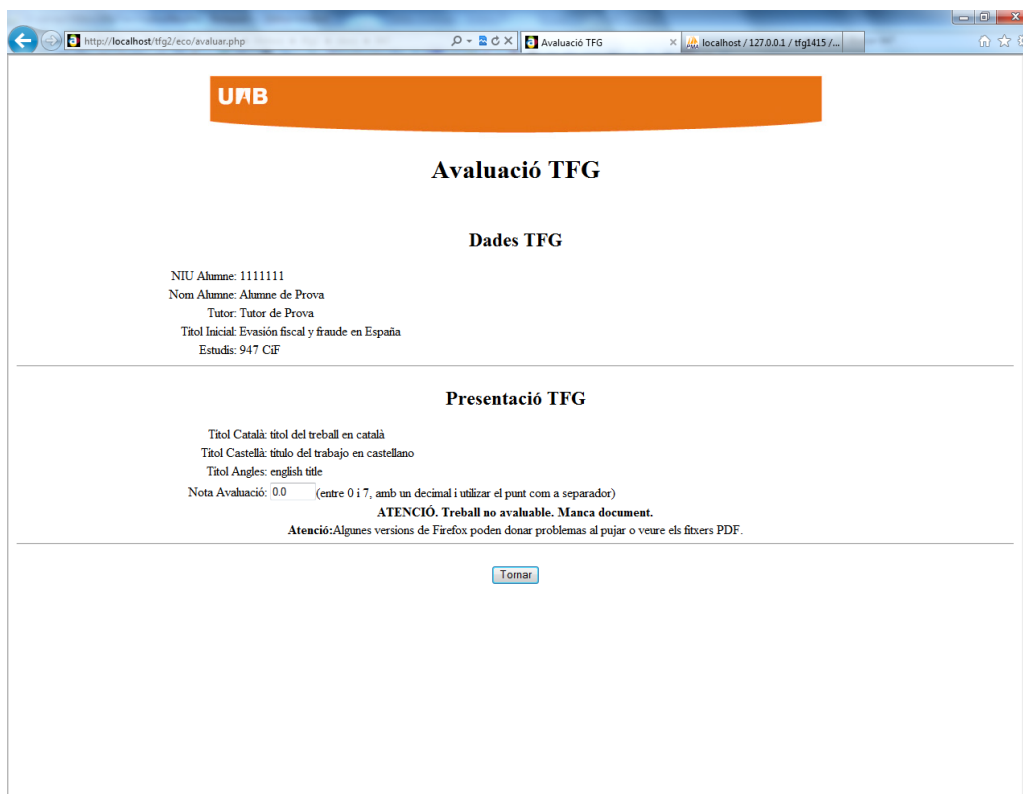
NIU	Nom	Estudis	Nota	Treball	Informe
1111111	Alumne de Prova	CiF	0.0	SI	NO

---

### Dades Alumnes Tutoritzats

NIU	Nom	Estudis	Títol
1111111	Alumne de Prova	CiF	Evasión fiscal y fraude en España
2222222	Alumne de prova 2	CiF	La financiación de los medios de comunicación
4444444	alumne de prova 4	CiF	Determinantes de la corrupción local
5555555	alumne de prova 5	ADE	Incentivos a la corrupción inmobiliaria
6666666	Alumne de prova 6	ADE	Moral tributaria y política fiscal
3333333	Alumne de prova 3	ECO	Relación entre la administración pública y la prensa escrita

Si selecciones un estudiant que NO ha lliurat el seu TFG, accediràs a una pantalla on et sortirà el missatge següent: **“Treball no avaluable. Manca document”**. L'aplicació NO et permetrà l'opció **“Guardar Nota”**



The screenshot shows a web browser window with the URL `http://localhost:tfq2/eco/avaluar.php`. The page features the UAB logo at the top. The main heading is "Avaluació TFG". Below it, the section "Dades TFG" displays the following information: NIU Alumne: 1111111, Nom Alumne: Ahumne de Prova, Tutor: Tutor de Prova, Títol Inicial: Evasión fiscal y fraude en España, and Estudis: 947 Cif. The "Presentació TFG" section includes fields for "Títol Català", "Títol Castellà", and "Títol Angles", and a "Nota Avaluació" field with a value of 0.0. A prominent error message in red states: "ATENCIÓ. Treball no avaluable. Manca document." Below this, a note mentions that some versions of Firefox may have issues with PDF uploads. A "Tornar" button is located at the bottom of the form.

En seleccionar un estudiant que Sí ha lliurat el seu TFG i prémer “Avaluar” vas a la següent pàgina:

**Avaluació TFG**

**Dades TFG**

NIU Ahumne: 1111111  
 Nom Ahumne: Ahumne de Prova  
 Tutor: Tutor de Prova  
 Títol Inicial: Evasión fiscal y fraude en España  
 Estudis: 947 CIF

---

**Presentació TFG**

Títol Treball: títol del treball  
 Nota Avaluació: 0.0 (entre 0 i 7, amb un decimal i utilitzar el punt com a separador)

Document Treball: [Treball Ahumne 1111111](#)

**Pujar Informe Avaluació:**  No s'ha seleccionat cap fitxer.  
 (substituirà qualsevol altre)

Atenció: Algunes versions de Firefox poden donar problemes al pujar o veure els fitxers PDF.

En aquesta pantalla veuràs les “Dades TFG” en el moment de la matrícula i la “Presentació TFG” on hi constarà el Nom final del TFG, el TFG en format .pdf i la casella en la que has d’introduir la nota del TFG.

- Recorda que la nota s’ha d’introduir, com a molt tard, fins el **divendres 31 de gener a les 23:59:59, en el cas del TFG lliurat per finalització d’estudis, i fins el dijous 11 de juny a les 23:59:59, en la convocatòria ordinària.**
- Un cop avaluat el TFG, has d’introduir la qualificació, **entre 0 i 7 amb un únic decimal**, i prémer a “**Guardar Nota**”. A continuació has d’adjuntar **l’informe d’avaluació** (en format .pdf i amb una mida inferior a 20 Mb) corresponent a aquest estudiant ([annex 3](#) de la [Normativa dels TFG](#)): seleccionar l’arxiu amb “Navega” i prémer “Pujar” (**ALGUNES VERSIONS DEL FIREFOX PODEN DONAR PROBLEMES**).

Si NO has adjuntat i desat correctament l’informe d’avaluació, et sortirà la següent pantalla:

Avaluació TFG

UAB

## Avaluació TFG

### Dades TFG

NIU Alumne: 1111111  
Nom Alumne: Alumne de Prova  
Tutor: Tutor de Prova  
Títol Inicial: Evasión fiscal y fraude en España  
Estudis: 947 CIF

---

### Presentació TFG

Títol Treball: títol del treball  
Nota Avaluació: 7.0 (entre 0 i 7, amb un decimal i utilitzar el punt com a separador)

Document Treball: [Treball Alumne 1111111](#)  
Informe Avaluació: [Avaluació Alumne 1111111](#)

**El document no és un PDF o la mida és més gran de 20Mb.**

Pujar Informe Avaluació:  No s'ha seleccionat cap fitxer.  
 (substituirà qualsevol altre)

Atenció: Algunes versions de Firefox poden donar problemes al pujar o veure els fitxers PDF.

Si tot és correcte, accediràs a la pantalla següent:

Avaluació TFG

UAB

## Avaluació TFG

### Dades TFG

NIU Alumne: 1111111  
Nom Alumne: Alumne de Prova  
Tutor: Tutor de Prova  
Títol Inicial: Evasión fiscal y fraude en España  
Estudis: 947 CIF

---

### Presentació TFG

Títol Treball: títol del treball  
Nota Avaluació: 7.0 (entre 0 i 7, amb un decimal i utilitzar el punt com a separador)

Document Treball: [Treball Alumne 1111111](#)  
Informe Avaluació: [Avaluació Alumne 1111111](#)

Pujar Informe Avaluació:  No s'ha seleccionat cap fitxer.  
 (substituirà qualsevol altre)

Atenció: Algunes versions de Firefox poden donar problemes al pujar o veure els fitxers PDF.

Com a **tutor** has d'introduir la **nota** a l'**aplicació** (**ÚNICAMENT S'HA D'INTRODUIR A L'APLICACIÓ, NO S'HA D'INTRODUIR A SIGM@**) i lliurar l'**informe d'avaluació**. Fins el darrer dia d'avaluació pots

validar que la nota i/o l'informe d'avaluació siguin els correctes i/o fer les modificacions que consideris pertinents.

**Atenció:** Finalitzat el termini d'avaluació no és pot fer cap modificació.

---

**Nota:** Si ets tutor i també has estat assignat com a **membre d'un Tribunal**, veure Manual Tribunal.