

Lliurament Treball Fi de Grau – Manual Estudiant (ADE+Dret)

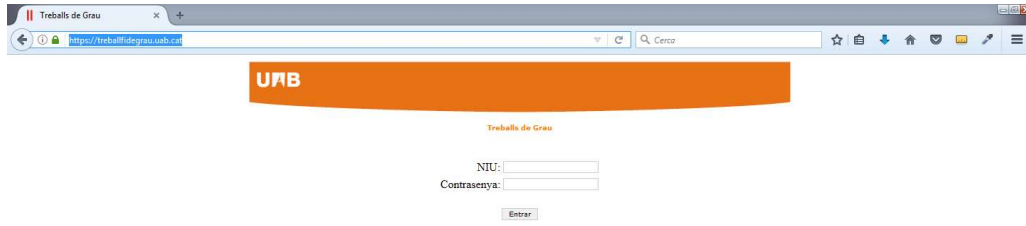
Calendari de presentació, avaluació i sessió de Pòsters del **Treball de Fi de Grau d'ADE** curs 2020-21 a l'aplicació del TFG:

- Lliurament **convocatòria de gener** des del 11/01/2021 a les 00:00:00 fins el 22/01/2021 a les 23:59:59.
- Avaluació dels estudiants que finalitzen estudis: Introducció de la nota i l'informe d'avaluació fins el 29/01/2021 a les 23:59:59.
- Notificació de participació en les Jornades de Pòsters: des del 30/01/21 a les 00:00:00 fins el 1/02/2021 a les 23:59:59.
- Lliurament del .pdf del pòster del TFG: des del 02/02/2021 a les 00:00:00 fins el 5/02/2021 a les 23:59:59.
- Jornades de Pòsters: 11 i 12 de febrer de 2021.
-
- Termini de Lliurament **convocatòria de juny**: des del 26/03/2021 a les 00:00:00 fins el 25/05/2021 a les 23:59:59.
- Avaluació dels TFG lliurats: Introducció de la nota a l'aplicació i l'informe d'avaluació fins el 10/06/2021 a les 23:59:59.
- Notificació de participació en les Jornades de Pòsters: des del 11/06/2021 a les 00:00:00 fins 14/06/2021 a les 23:59:59.
- Lliurament del .pdf del pòster del TFG: des del 15/06/2021 a les 00:00:00 fins el 21/06/2021 a les 23:59:59.
- Jornades de Pòsters: del 28 al 30 de juny de 2021.

Fora d'aquests terminis, es podrà consultar la informació però no es podrà realitzar cap tipus de canvi, lliurament o modificació.

El lliurament del Treball de Fi de Grau es farà a la pàgina: <https://treballfidegrau.uab.cat/>

El primer que has de fer és identificar-te:



Treball de Grau

<https://treballdegrau.uab.cat>

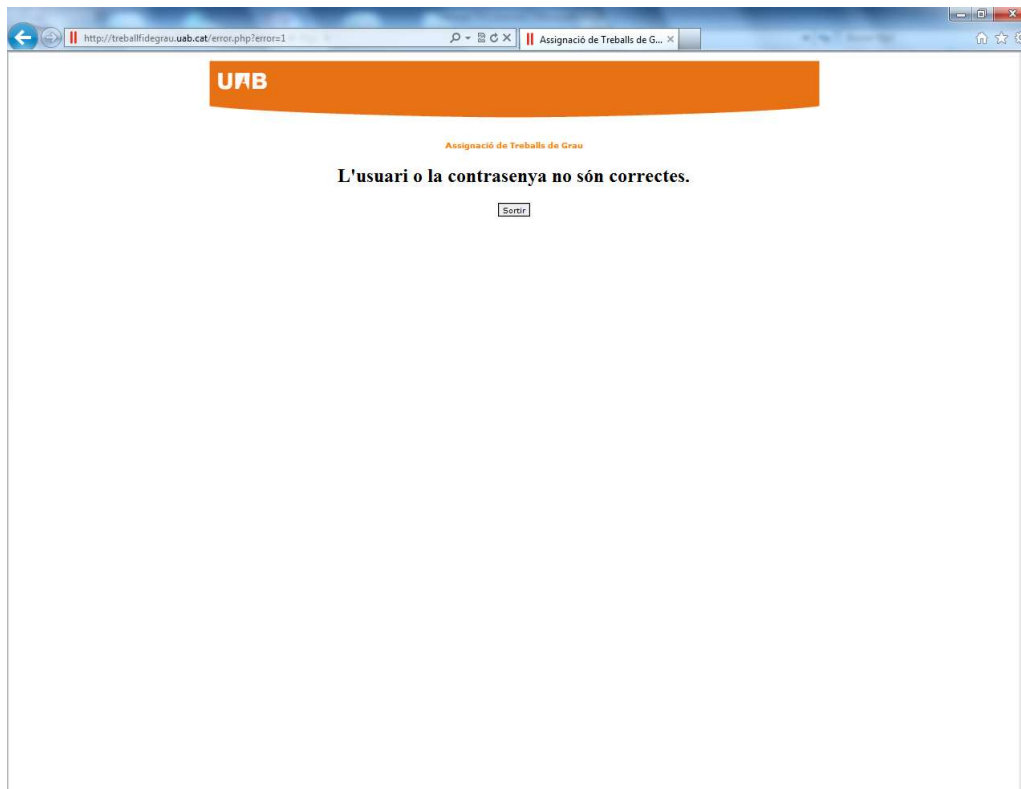
UAB

Treball de Grau

NIU:

Contrasenya:

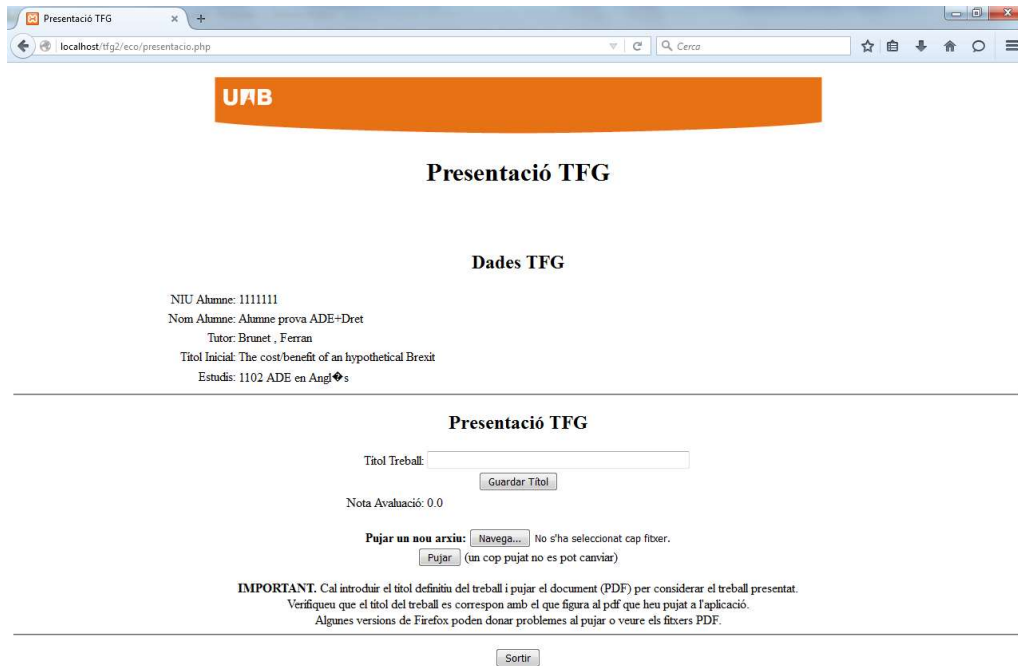
Has d'introduir el teu NIU i la contrasenya associada. Si el NIU i/o contrasenya introduïts no són correctes, et sortirà el següent missatge:



Un cop identificat correctament, et trobaràs a la següent pantalla on al camp "Tria els teus estudis" hauràs de seleccionar ADE per al treball d'ADE (o Dret, per al treball de Dret):



La següent pantalla que et trobaràs serà:



Presentació TFG

localhost:8080/eco/presentacio.php

UAB

Presentació TFG

Dades TFG

NIU Ahmne: 1111111
Nom Ahmne: Ahmne prova ADE=Dret
Tutor: Brunet, Ferran
Títol Inicial: The cost/benefit of an hypothetical Brexit
Estudis: 1102 ADE en Anglès

Presentació TFG

Títol Treball:

Nota Avaluació: 0.0

Pujar un nou arxiu: No s'ha seleccionat cap fitxer.
 (un cop pujat no es pot canviar)

IMPORTANT: Cal introduir el títol definitiu del treball i pujar el document (PDF) per considerar el treball presentat.
Verifiquen que el títol del treball es correspon amb el que figura al pdf que heu pujat a l'aplicació.
Algunes versions de Firefox poden donar problemes al pujar o veure els fitxers PDF.

En aquesta pantalla podràs veure la informació de que disposem: el teu nom, el teu NIU, el nom del teu tutor, el títol del TFG inicial proposat pel tutor, el grau en el qual estàs matriculat/da i la informació que ens has de notificar i adjuntar.

Passos a seguir:

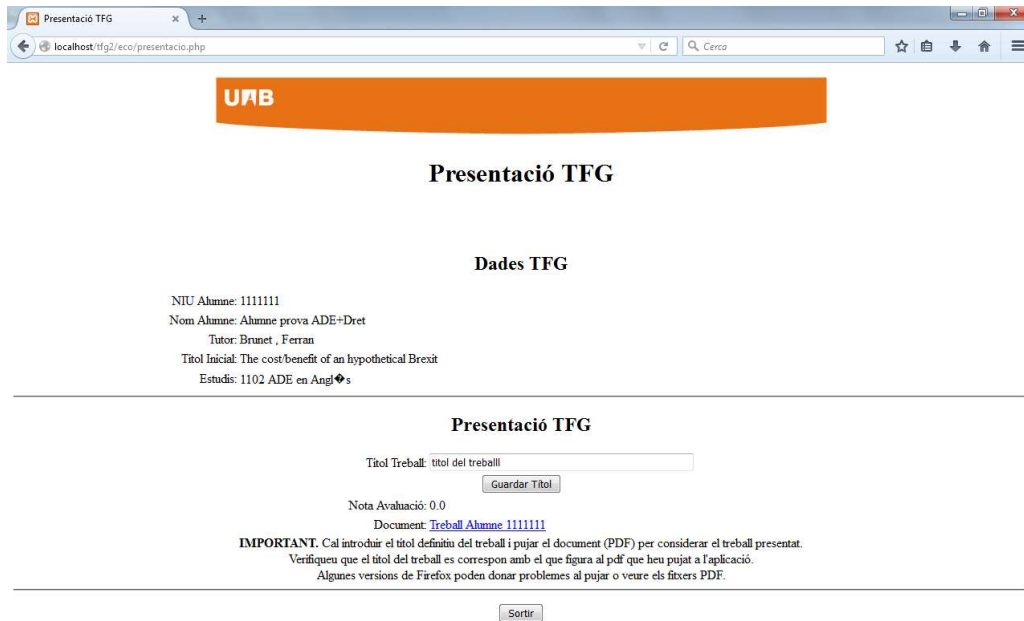
Primer: Introduir el títol del TFG en la llengua en que ha estat escrit

Un cop fet, prémer a **“Guardar Títol”**

Segon: Prémer a **“Navega”** per seleccionar el **document PDF** del teu ordinador (Dimensió màxima de 20 Mb) **(ALGUNES VERSIONS DEL FIREFOX PODEN DONAR PROBLEMES)**

Un cop fet, prémer a **“Pujar”**

Finalitzades aquestes dues accions, t'ha de quedar una pàgina com la següent:



Presentació TFG

UAB

Presentació TFG

Dades TFG

NIU Alumne: 1111111
Nom Alumne: Alumne prova ADE+Dret
Tutor: Brunet, Ferran
Títol Inicial: The cost/benefit of an hypothetical Brexit
Estudis: 1102 ADE en Anglès

Presentació TFG

Títol Treball:

Nota Avaluació: 0.0
Document: [Treball Alumne 1111111](#)

IMPORTANT. Cal introduir el títol definitiu del treball i pujar el document (PDF) per considerar el treball presentat.
Verifiquen que el títol del treball es correspon amb el que figura al pdf que heu pujat a l'aplicació.
Algunes versions de Firefox poden donar problemes al pujar o veure els fitxers PDF.

Aquí es pot comprovar que el document lliurat i el nom del títol és el correcte.

Atenció: Un cop lliurat i validat el lliurament del document no es podrà fer cap canvi.

Si has obtingut una qualificació de 7, podràs seleccionar l'opció ***“Desitjo presentar Pòster”*** i prémer a ***“Validar”***.

UAB

Presentació TFG

Dades TFG

NIU Alumne: 1111111
Nom Alumne: Alumne prova ADE+Dret
Tutor: Brunet, Ferran
Títol Inicial: The cost/benefit of an hypothetical Brexit
Estudis: 1102 ADE en Anglès

Presentació TFG

Títol Treball:

Nota Avaluació: 7.0
Document: [Treball Alumne 1111111](#)

Desitjo presentar Pòster:

Torn: Indiferent Mati Tarda

Pujar un nou arxiu:
 (un cop pujat no es pot canviar)

IMPORTANT. Cal introduir el títol definitiu del treball i pujar el document (PDF) per considerar el treball presentat.
Verifiqueu que el títol del treball es correspon amb el que figura al pdf que heu pujat a l'aplicació.
Algunes versions de Firefox poden donar problemes al pujar o veure els fitxers PDF.

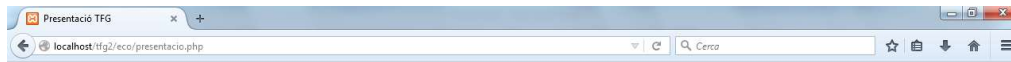
Si has validat l'opció **“Desitjo presentar Pòster”** pots indicar quina preferència tens per presentar-lo seleccionant el torn de **“Mati”** o de **“Tarda”** i prémer **“Canviar Torn”**. Si no es marca el torn desitjat, l'opció que surt per defecte és **“Indiferent”**.

Si presentes el teu TFG en les Jornades de Pòsters has de penjar el PDF del teu pòster a l'aplicació: per això has de fer clic a **“Examinar”** a l'opció **Pujar un nou arxiu** per seleccionar el PDF del teu ordinador (recorda dimensió màxima de 20 Mb) i, un cop fet, prémer a **“Pujar Pòster”**.

Tingues en compte que el **pòster** (que no has d'imprimir) ha de tenir una mida A1 (594 mm x 841 mm) i orientació vertical. Una mida de lletra recomanable seria d'uns 34 pt.

Atenció: Un cop lliurat i validat el pòster no es podrà fer cap canvi.

Finalitzades aquestes dues accions, t'ha de quedar una pàgina com la següent:



UAB

Presentació TFG

Dades TFG

NIU Alumne: 1111111
Nom Alumne: Alumne prova ADE+Dret
Tutor: Brunet , Ferran
Títol Inicial: The cost/benefit of an hypothetical Brexit
Estudis: 1102 ADE en Angl

Presentació TFG

Títol Treball:
Nota Avaluació: 7.0
Document: [Treball Alumne 1111111](#)

Desitjo presentar Pòster:

Pòster: [Pòster Alumne 1111111](#)

IMPORTANT. Cal introduir el títol definitiu del treball i pujar el document (PDF) per considerar el treball presentat.
Verifiqui que el títol del treball es correspon amb el que figura al pdf que heu pujat a l'aplicació.
Algunes versions de Firefox poden donar problemes al pujar o veure els fitxers PDF.