

UNIVERSITAT AUTÒNOMA DE BARCELONA

**Informe d'auditoria a
31 de desembre de 2018**

Protocol número: B-7.351



An independent member of

BKR
INTERNATIONAL

ÍNDEX

	Pàgina
Informe dels auditors	2
Comptes anuals	5



INFORME D'AUDITORIA DE COMPTES DE LA UNIVERSITAT AUTÒNOMA DE BARCELONA CORRESPONENTS A L'EXERCICI 2018

I. Introducció

Hem auditat els comptes anuals de la **Universitat Autònoma de Barcelona** que comprenen el balanç de situació a 31 de desembre de 2018, el compte del resultat econòmic-patrimonial, la liquidació del pressupost i la memòria corresponents a l'exercici anual acabat en aquesta data.

Aquesta auditoria ha estat realitzada dins del marc que preveu la Llei 1/2003 de 19 de febrer d'Universitats de Catalunya, la qual estipula que les auditories de les Universitats Públiques de Catalunya es sotmetran a una auditoria de comptes anuals actuant sota les directrius de la Intervenció General de la Generalitat de Catalunya.

La Gerència és la responsable de la formulació dels comptes anuals de la Universitat d'acord amb el marc d'informació financera que es detalla a la nota 3.1 de la memòria adjunta i en particular d'acord amb els principis i criteris comptables, així mateix, és responsable del control intern que consideri necessari per permetre que la preparació dels esmentats comptes anuals estiguin lliures d'incorrecció material.

Els comptes anuals a què es refereix aquest informe van ser formulats per la Gerència en data 6 de juny de 2019.

II. Objectiu i abast del treball: responsabilitat dels auditors

La nostra responsabilitat és emetre una opinió sobre si els comptes anuals adjunts expressen la imatge fidel, basada en el treball realitzat d'acord amb les normes d'auditoria del sector públic. Aquestes normes exigeixen que planifiquem i executem l'auditoria per tal d'obtenir una seguretat raonable, encara que no absoluta, que els comptes anuals estan lliures d'incorrecció material.

Una auditoria comporta l'aplicació de procediments per obtenir evidència adequada i suficient sobre els imports i la informació recollida en els comptes anuals. Els procediments seleccionats depenen del judici de l'auditor, inclosa la valoració dels riscos d'incorrecció material en els comptes anuals. En efectuar aquestes valoracions del risc, l'auditor té en compte el control intern rellevant per a la preparació i presentació raonable per part del gestor de comptes anuals, a fi de dissenyar els procediments d'auditoria que siguin adequats en funció de les circumstàncies, i no amb la finalitat d'expressar una opinió sobre l'eficàcia del control intern de l'entitat. Una auditoria també inclou l'avaluació de l'adequació dels criteris comptables i de la raonabilitat de les estimacions comptables realitzades pel gestor, així com l'avaluació de la presentació global dels comptes anuals.

Considerem que l'evidència d'auditoria que hem obtingut proporciona una base suficient i adequada per emetre la nostra opinió d'auditoria amb excepcions.



III. Resultats del treball: Fonaments de l'opinió favorable amb excepcions

Els comptes anuals corresponents a l'exercici 2018 són els primers que es formulen d'acord amb l'establiment de l'ordre VEH/137/2017 de 29 de juny pel qual s'aprova el Pla general de comptabilitat pública de la Generalitat de Catalunya (PGCPGC), el qual estableix que el reconeixement de l'ingrés pressupostari derivat de subvencions o transferències s'ha de registrar en el moment del seu cobrament, o, si és coneix de forma certa, quan l'ens concedent hagi dictat l'acte de reconeixement de la seva correlativa obligació, sent aquest el criteri general aplicat per la Universitat, tal i com es detalla a la nota 4.10.2.3 de la memòria adjunta. Tanmateix, tal i com s'indica a la mateixa nota, per a determinades subvencions, el seu reconeixement es realitza en el moment que es té coneixement de la concessió per part de l'ens atorgant, motiu pel qual hi ha pendent de cobrament a 31 de desembre de 2018 un import total de 2,0 milions d'euros del pressupost corrent i 8,6 milions d'euros del pressupost tancat (els quals inclouen 7,0 milions d'euros de l'import anomenat "Deute Històric", d'acord amb l'escrit de la Directora General d'Universitats de 9 de maig de 2019) dels quals no se'ns ha acreditat que l'ens concedent tingui reconeguda l'obligació corresponent.

IV. Opinió

En la nostra opinió, excepte pels efectes dels fets descrits en el paràgraf de "Resultats del treball: Fonaments de l'opinió favorable amb excepcions", els comptes anuals adjunts expressen, en tots els aspectes significatius, la imatge fidel del patrimoni, de la situació financera de la **Universitat Autònoma de Barcelona** a 31 de desembre de 2018, així com dels seus resultats i de la liquidació pressupostària corresponents a l'exercici anual acabat en aquesta data, de conformitat amb el marc normatiu d'informació financera i amb la normativa pressupostària que resulta d'aplicació i, en particular amb els principis i criteris comptables continguts en el mateix.

IV. Assumptes que no afecten l'opinió

Paràgrafs d'èmfasi

Tal i com s'assenyala la nota 23.5 de la memòria adjunta a 31 de desembre de 2018, la Universitat presenta un romanent de tresoreria total de 14,4 milions d'euros, si bé el romanent de tresoreria no afectat és negatiu en 47,0 milions (el qual s'eleva fins a 66,4 milions si considerem el romanent no afectat compromès), com a conseqüència dels dèficits pressupostaris acumulats, circumstància que posa de manifest la necessitat de prendre accions que possibilitin el compliment de les seves obligacions.

Tal i com es descriu a la nota 28 de la memòria adjunta, en compliment de l'establert en el decret Llei 2/2018 de 9 de març , la Universitat ha liquidat al seu personal 2,2 milions d'euros, import equivalent al 20,77% de la paga extraordinària suprimida a l'exercici 2012, restant aquesta satisfeta en la seva totalitat. A la mateixa nota es detalla que per acord del Govern de la Generalitat de Catalunya de 25 de febrer de 2019, es ratifica l'acord amb la representació sindical pel retorn en els exercicis 2019 a 2022 de les quanties equivalents a les pagues extraordinàries que es van deixar de percebre en els exercicis 2013 i 2014. La Direcció de la Universitat ha considerat que, atenent a que la Generalitat de Catalunya va descomptar directament del model de finançament dels exercicis 2013 i 2014 l'import equivalent de les remuneracions suprimides, serà aquesta qui es farà càrrec de les obligacions futures de forma directa o indirecta, al igual que ha fet en la recuperació de la paga extraordinària de l'exercici 2012, motiu pel qual no ha estat registrat cap passiu en relació a aquest fet.

Barcelona, 6 de juny de 2019

Faura-Casas, Auditors Consultors, S.L.

**Col·legi
de Censors Jurats
de Comptes
de Catalunya**

**FAURA-CASAS,
Auditors
Consultors, S.L.**
2019 Núm. 20/19/08129

Pere Ruiz Espinós

.....
Informe sobre treballs diferents
a l'auditoria de comptes
.....

An independent member of

B K R
INTERNATIONAL



FAURA-CASAS, AUDITORS CONSULTORS, S.L. CIF: B-58671710 Societat inscrita al Registre Mercantil de Barcelona. Tom 21218. Foli 002. Full número B-18277. Inscripció 2ª



UNIVERSITAT AUTÒNOMA DE BARCELONA

Comptes anuals exercici 2018



**Universitat Autònoma
de Barcelona**

Comptes anuals de
l'exercici acabat el
31 de desembre de 2018



BALANÇ DE SITUACIÓ

ACTIU	Notes de la memòria	Exercici de 2018
A) ACTIU NO CORRENT		260.591.348,51
I. Immobilitzat intangible	7	82.907,67
3. Aplicacions informàtiques		27.803,87
5. Altre immobilitzat intangible		55.103,80
II. Immobilitzat material	5	255.170.111,09
1. Terrenys		64.584.630,22
2. Construccions		165.173.476,32
3. Infraestructures		3.589.431,44
5. Altre immobilitzat material		20.633.211,06
6. Immobilitzat en curs i a compte		1.189.362,05
III. Inversions immobiliàries	6	4.305.714,71
1. Terrenys		3.335.768,99
2. Construccions		969.945,72
IV. Inversions financeres a llarg termini amb entitats del grup, multigrup i associades	9	479.412,04
2. Inversions financeres en el patrimoni de societats mercantils		76.191,70
3. Crèdits i valors representatius de deute		403.220,34
V. Inversions financeres a llarg termini	9	553.203,00
1. Inversions financeres a patrimoni		258.299,00
2. Crèdits i valors representatius de deute		279.827,38
4. Altres inversions financeres		15.076,62
B) ACTIU CORRENT		55.928.467,26
III. Deutors i altres comptes a cobrar	9	47.609.461,39
1. Deutors per operacions de gestió		45.806.723,75
1.1 Deutors per operacions de gestió (grup, multigrup i associades)		1.351.885,80
1.2 Deutors per operacions de gestió (altres entitats)		44.454.837,95
2. Altres comptes a cobrar		1.631.915,96
2.1 Altres comptes a cobrar (grup, multigrup i associades)		420.491,50
2.2 Altres comptes a cobrar (altres entitats)		1.211.424,46
3. Administracions públiques		170.821,68
VI. Ajustaments per periodificació		8.035.217,74
VII. Efectiu i altres actius líquids equivalents		283.788,13
2. Tresoreria		283.788,13
TOTAL ACTIU (A+B)		316.519.815,77



PATRIMONI NET I PASSIU	Notes de la memòria	Exercici de 2018
A) PATRIMONI NET		160.155.857,75
II. Patrimoni generat		-68.059.277,55
1. Resultats d'exercicis anteriors		-54.687.387,12
2. Resultat de l'exercici		-13.371.890,43
IV. Altres increments patrimonials pendents d'imputació a resultats	14	228.215.135,30
B) PASSIU NO CORRENT		21.695.568,93
I. Provisions a llarg termini	15	10.293.492,02
II Deutes a llarg termini	10	11.402.076,91
4. Altres deutes		11.402.076,91
4.1 Deutes transformables en subvencions		9.664.958,65
4.2 Altres deutes		1.737.118,26
C) PASSIU CORRENT		134.668.389,09
I. Provisions a curt termini	15	322.767,68
II. Deutes a curt termini	10	42.147.794,89
2. Deute amb entitats de crèdit		3.809.341,83
4. Altres deutes		38.338.453,06
4.1 Deutes transformables en subvencions		31.379.763,07
4.2 Altres deutes		6.958.689,99
III. Deutes amb empreses del grup, multigrup i associades a curt termini	10	51.604,67
IV. Creditors i altres comptes a pagar	10	36.128.449,89
1. Creditors per operacions de gestió		16.694.696,42
1.1 Creditors per operacions de gestió (Grup, multigrup i associades)		714.103,13
1.2 Creditors per operacions de gestió (Altres entitats)		15.980.593,29
2. Altres comptes a pagar		12.647.368,63
2.1 Altres comptes a pagar (Grup, multigrup i associades)		83.175,70
2.2 Altres comptes a pagar (Altres entitats)		12.564.192,93
3. Administracions públiques		6.786.384,84
V. Ajustaments per periodificació		56.017.771,96
TOTAL PATRIMONI NET I PASSIU (A+B+C)		316.519.815,77



COMPTE DEL RESULTAT ECONÒMIC PATRIMONIAL

	Notes de la memòria	Exercici de 2018
2. Transferències, subvencions, donacions i llegats rebuts	14	202.378.435,11
a) De l'exercici		193.615.559,25
a.1) Subvencions, donacions i llegats rebuts per a finançar despeses de l'exercici		25.952.366,56
a.2) Transferències		167.663.192,69
b) Imputació de subvencions, donacions i llegats per a l'immobilitzat no financer		8.762.875,86
3. Vendes netes i prestació de serveis		105.602.513,86
a) Vendes netes		127.833,88
b) Prestació de serveis		105.474.679,98
6. Altres ingressos de gestió ordinària		2.152.808,92
7. Excés de provisions		317.344,86
A) TOTAL INGRESSOS DE GESTIÓ ORDINÀRIA (1+2+3+4+5+6+7)		310.451.102,75
8. Despeses de personal		-231.901.019,11
a) Sous, salaris i assimilats		-198.292.332,29
b) Càrregues socials		-33.608.686,82
9. Transferències i subvencions concedides	14	-17.025.686,01
10. Aprovisionaments		-847.710,48
a) Consum de mercaderies i altres aprovisionaments		-847.710,48
11. Altres despeses de gestió ordinària		-56.680.513,47
a) Subministraments i serveis exteriors		-56.195.659,52
b) Tributs		-357.443,71
c) Altres		-127.410,24
12. Amortització de l'immobilitzat	5, 6 i 7	-15.616.930,17
B) TOTAL DE DESPESES DE GESTIÓ ORDINÀRIA (8+9+10+11+12)		-322.071.859,24
I Resultat (estalvi o desestalvi) de la gestió ordinària (A+B)		-11.620.756,49
13. Deteriorament de valor i resultats per alienació de l'immobilitzat no financer i actius en estat de venda		-15.143,79
b) Baixes i alienacions		-15.143,79
14. Altres partides no ordinàries		-955.112,18
a) Ingressos		75.185,41
b) Despeses		-1.030.297,59
II Resultat de les operacions no financeres (I+13+14)		-12.591.012,46
15. Ingressos financers	9	209.524,16
b) De valors negociables i de crèdits de l'actiu immobilitzat		209.524,16
b.2) Altres		209.524,16
16. Despeses financeres		-783.739,20
b) Altres		-783.739,20
20. Deteriorament de valor, baixes i alienacions d'actius i passius financers	9	-206.662,93
a) D'entitats del grup, multigrup i associades		15.112,67
b) Altres		-221.775,60
III Resultat de les operacions financeres (15+16+17+18+19+20)		-780.877,97
IV Resultat (estalvi o desestalvi) net de l'exercici (II+III)		-13.371.890,43



ESTAT DE CANVIS EN EL PATRIMONI NET

1. ESTAT TOTAL DE CANVIS EN EL PATRIMONI NET

	II PATRIMONI GENERAT	IV ALTRES INCREMENTS PATRIMONIALS	TOTAL
C) PATRIMONI NET INICIAL AJUSTAT DE L'EXERCICI DE 2018	-54.687.387,12	233.866.097,91	179.178.710,79
D) VARIACIONS DEL PATRIMONI DE L'EXERCICI DE 2018	-13.371.890,43	-5.650.962,61	-19.022.853,04
1. Ingressos i despeses reconeguts a l'exercici	-13.371.890,43	-5.650.962,61	-19.022.853,04
E) PATRIMONI NET AL FINAL DE L'EXERCICI DE 2018 (C+D)	-68.059.277,55	228.215.135,30	160.155.857,75

2. ESTAT D'INGRESSOS I DESPESES RECONEGUTS

	Notes de la memòria	Exercici de 2018
I. RESULTAT ECONÒMIC PATRIMONIAL		-13.371.890,43
II. INGRESSOS I DESPESES RECONEGUTS DIRECTAMENT EN EL PATRIMONI NET		
4. Altres increments patrimonials	14	3.111.913,25
TOTAL		3.111.913,25
III. TRANSFERÈNCIES AL COMPTE DEL RESULTAT ECONÒMIC PATRIMONIAL O AL VALOR INICIAL DE LA PARTIDA COBERTA		
4. Altres increments patrimonials	14	-8.762.875,86
TOTAL		-8.762.875,86
IV. TOTAL INGRESSOS I DESPESES RECONEGUTS (I+II+III)		-19.022.853,04



ESTAT DE FLUXOS D'EFECTIU


	Notes de la memòria	Exercici de 2018
I FLUXOS D'EFECTIU DE LES ACTIVITATS DE GESTIÓ		
A) Cobraments		315.207.016,76
2. Transferències, subvencions, donacions i llegats rebuts		201.602.790,64
3. Vendes netes i prestacions de serveis		106.340.677,43
5. Interessos i dividendes cobrats		209.524,16
6. Altres cobraments		7.054.024,53
B) Pagaments		304.024.721,49
7. Despeses de personal		216.654.301,68
8. Transferències i subvencions concedides		16.554.811,84
10. Altres despeses de gestió		46.712.935,43
12. Interessos pagats		778.844,90
13. Altres pagaments de les activitats de recerca		23.323.827,64
Fluxos nets d'efectiu per activitats de gestió (+A-B)		11.182.295,27
II. FLUXOS D'EFECTIU DE LES ACTIVITATS D'INVERSIÓ		
C) Cobraments		0,00
D) Pagaments		11.028.631,20
4. Compra d'inversions reals		11.028.631,20
Fluxos nets d'efectiu per activitats d'inversió (+C-D)		-11.028.631,20
III. FLUXOS D'EFECTIU DE LES ACTIVITATS DE FINANÇAMENT		
E) Augments en el patrimoni		0,00
F) Pagaments a l'entitat o entitats propietàries		0,00
G) Cobrament per l'emissió de passius financers		1.503.833,20
4. Préstecs rebuts		1.503.833,20
H) Pagaments per reemborsament de passius financers		2.567.854,38
6. Obligacions i altres valors negociables		308.954,78
7. Préstecs rebuts		308.954,78
8. Altres deutes		2.258.899,60
Fluxos nets d'efectiu per activitats de finançament (+E-F+G-H)		-1.064.021,18
IV. FLUXOS D'EFECTIU PENDENTS DE CLASSIFICACIÓ		
I) Cobraments pendents d'aplicació		-70.181,23
J) Pagaments pendents d'aplicació		-64.468,98
Fluxos nets d'efectiu pendents de classificació (+I-J)		-5.712,25
V. EFECTE DE LES VARIACIONS DELS TIPUS DE CANVI		0,00
VI. INCREMENT/DISMINUCIÓ NETA DE L'EFECTIU I ACTIUS LÍQUIDS EQUIVALENTS A L'EFECTIU (I+II+III+IV+V)		-916.069,36
Efectiu i actius líquids equivalents a l'efectiu a l'inici de l'exercici		1.199.857,49
Efectiu i actius líquids equivalents a l'efectiu al final de l'exercici		283.788,13



ESTAT DE LIQUIDACIÓ DEL PRESSUPOST

I. LIQUIDACIÓ DEL PRESSUPOST DE DESPESES


PARTIDA PRESSUPOSTÀRIA	DESCRIPCIÓ	CRÈDITS PRESSUPOSTARIS			DESPESES COMPROMESSES (4)	OBLIGACIONS RECONEGUDES NETES (5)	PAGAMENTS (6)	OBLIGACIONS PENDENTS DE PAGAMENT A 31 DE DESEMBRE (7-5-6)	ROMANENTS DE CRÈDIT (8-3-5)
		INICIALS (1)	MODIFC. (2)	DEFINITIVES (3=1+2)					
CAPÍTOL 1	DESPESES DE PERSONAL								
Article 11	Personal eventual	42.068,00	-3.938,25	38.129,75	38.129,75	38.129,75	0,00	0,00	
110	Retribucions del personal eventual	42.068,00	-3.938,25	38.129,75	38.129,75	38.129,75	0,00	0,00	
Article 12	Funcionaris	98.771.313,00	409.862,36	99.181.175,36	99.181.175,36	99.181.175,36	0,00	0,00	
121	Retribucions del personal acadèmic funcionari	71.201.564,00	230.144,28	71.431.708,28	71.431.708,28	71.431.708,28	0,00	0,00	
12101	Retribucions bàsiques	23.459.054,00	-2.035.957,42	21.423.096,58	21.423.096,58	21.423.096,58	0,00	0,00	
12102	Retribucions complementàries	47.742.510,00	2.266.101,70	50.008.611,70	50.008.611,70	50.008.611,70	0,00	0,00	
122	Retribucions del PAS funcionari	27.569.749,00	179.718,08	27.749.467,08	27.749.467,08	27.749.467,08	0,00	0,00	
12201	Retribucions bàsiques	14.869.497,00	-1.611.190,19	13.258.306,81	13.258.306,81	13.258.306,81	0,00	0,00	
12202	Retribucions complementàries	12.700.252,00	1.757.541,56	14.457.793,56	14.457.793,56	14.457.793,56	0,00	0,00	
12207	Triennis del PAS	0,00	33.366,71	33.366,71	33.366,71	33.366,71	0,00	0,00	
Article 13	Personal laboral	80.791.093,00	6.243.589,27	87.034.682,27	87.034.682,27	87.034.682,27	0,00	0,00	
130	PAS laboral fix	33.417.766,00	5.994.788,69	39.412.554,69	39.412.554,69	39.412.554,69	0,00	0,00	
13001	Retribucions bàsiques	21.583.518,00	-680.147,82	20.903.370,18	20.903.370,18	20.903.370,18	0,00	0,00	
13002	Retribucions complementàries	11.834.248,00	6.674.936,51	18.509.184,51	18.509.184,51	18.509.184,51	0,00	0,00	
132	Altres remuneracions laborals	157.510,00	25.822,78	183.332,78	183.332,78	183.332,78	0,00	0,00	
13201	Altres remuneracions	157.510,00	25.822,78	183.332,78	183.332,78	183.332,78	0,00	0,00	
133	Personal laboral acadèmic	47.215.817,00	222.977,80	47.438.794,80	47.438.794,80	47.438.794,80	0,00	0,00	
13301	Retribucions bàsiques	26.250.043,00	-388.919,95	25.861.123,05	25.861.123,05	25.861.123,05	0,00	0,00	
13302	Retribucions complementàries	20.965.774,00	-2.096.846,82	18.868.927,38	18.868.927,38	18.868.927,38	0,00	0,00	
13305	Retribucions del PIF contractat	0,00	2.706.520,58	2.706.520,58	2.706.520,58	2.706.520,58	0,00	0,00	
13310	Indemnitzacions del PIF contractat	0,00	2.223,79	2.223,79	2.223,79	2.223,79	0,00	0,00	
Article 15	Incentius al rendiment i activitats extraordinàries	565.000,00	-241.517,36	323.482,64	323.482,64	323.482,64	0,00	0,00	
151	Activitats extraordinàries	565.000,00	-241.517,36	323.482,64	323.482,64	323.482,64	0,00	0,00	
15101	Gratificacions per serveis extraordinaris	50.500,00	-24.800,82	25.699,48	25.699,48	25.699,48	0,00	0,00	
15102	Gratificacions per proves d'accés a la universitat	514.500,00	-216.716,84	297.783,16	297.783,16	297.783,16	0,00	0,00	
Article 16	Assegurances i prestacions socials	26.129.017,00	3.943.133,60	30.072.150,60	30.072.150,60	27.642.657,03	2.429.493,57	0,00	
160	Quotes socials del personal acadèmic interí	26.129.017,00	3.942.844,69	30.071.861,69	30.071.861,69	27.642.657,03	2.429.468,47	0,00	
16000	Quotes socials del personal acadèmic interí	320.752,00	6.771,67	327.523,67	327.523,67	302.932,42	24.591,25	0,00	
16001	Quotes socials del PAS funcionari	5.878.112,00	-970.882,51	4.907.219,49	4.907.219,49	4.494.604,49	412.615,00	0,00	
16012	Quotes socials del personal eventual	10.097,00	562.886,11	572.983,11	572.983,11	517.448,83	55.534,28	0,00	
16002	Quotes socials del PAS laboral fix	6.605.221,00	249.961,09	6.855.182,09	6.855.182,09	6.312.786,16	542.395,93	0,00	
16006	Quotes socials del personal laboral acadèmic fix	10.398.553,00	-5.609.364,99	4.789.188,01	4.789.188,01	4.386.787,23	402.400,78	0,00	
16007	SS del personal laboral acadèmic eventual	0,00	5.204.291,45	5.204.291,45	5.204.291,45	4.822.051,74	382.239,71	0,00	
16008	SS del PAS interí	0,00	1.511.940,14	1.511.940,14	1.511.940,14	1.365.313,55	146.626,59	0,00	
16011	Liquidacions d'inspecció i cotitzacions de PAS i PDI	0,00	439.083,64	439.083,64	439.083,64	0,00	439.083,64	0,00	
16014	Quotes socials de personal per activitats	2.916.282,00	2.507.071,31	5.423.353,31	5.423.353,31	4.963.247,59	460.105,77	0,00	
16016	SS d'estudians de pràctiques	0,00	22.117,72	22.117,72	22.117,72	19.663,76	2.453.960,00	0,00	
16018	SS de becaris de col·laboració	0,00	17.158,38	17.158,38	17.158,38	16.771,87	386.510,00	0,00	
16020	Seguretat social becari formació	0,00	1.820,68	1.820,68	1.820,68	1.701,94	118,74	0,00	
165	Seguretat social indemnitzacions per raó de serveis	0,00	288,91	288,91	288,91	283,81	5,10	0,00	
TOTAL CAPÍTOL 1 DESPESES DE PERSONAL		206.298.491,00	10.351.129,62	216.649.620,62	216.649.620,62	214.220.127,05	2.429.493,57	0,00	



PARTIDA PRESSUPOSTARIA	DESCRIPCIÓ	CRÈDITS PRESSUPOSTARIS			DESPESES COMPROMESSES (4)	OBLIGACIONS RECONEGUDES NETES (5)	PAGAMENTS (6)	OBLIGACIONS PENDENTS DE PAGAMENT A 31 DE DESEMBRE (7=5-6)	ROMANENTS DE CRÈDIT (8=3-5)
		INICIALS (1)	MODIFAC. (2)	DEFINITIVES (3=1+2)					
CAPÍTOL 3 DESPESES FINANCERES									
Article 31	DESPESES FINANCERES								
312	De préstecs i bestretes	100.000,00	-20.056,17	79.943,83	79.943,83	79.943,83	0,00	0,00	0,00
	Interessos de crèdits	100.000,00	-20.056,17	79.943,83	79.943,83	79.943,83	0,00	0,00	0,00
Article 35	Interessos de demora i altres despeses financeres								
352	Interessos de demora	830.943,00	-126.284,57	704.658,43	704.658,43	696.961,26	7.697,17	7.697,17	0,00
359	Despeses d'avals	803.796,00	-219.962,05	583.833,95	583.833,95	576.136,78	7.697,17	7.697,17	0,00
		27.147,00	93.677,48	120.824,48	120.824,48	120.824,48	0,00	0,00	0,00
TOTAL CAPÍTOL 3	DESPESES FINANCERES	930.943,00	-146.340,74	784.602,26	784.602,26	776.905,09	7.697,17	7.697,17	0,00
CAPÍTOL 4 TRANSFERÈNCIES CORRENTS									
Article 40	A l'Administració de l'Estat								
403	Transferències corrents a l'Adm. de l'Estat	0,00	7.883,00	7.883,00	7.883,00	7.883,00	0,00	0,00	0,00
Article 41	A organismes autònoms administratius								
410	A organismes autònoms administratius	0,00	7.487,00	7.487,00	7.487,00	7.487,00	0,00	0,00	0,00
Article 44	Empreses públiques i altres ens públics								
440	Empreses públiques i altres ens públics	100.323,00	31.403,10	131.726,10	131.726,10	119.482,89	12.243,21	12.243,21	0,00
Article 46	A corporacions locals								
460	A corporacions locals	45.463,00	72.166,00	117.629,00	117.629,00	93.589,00	24.040,00	24.040,00	0,00
461	A consorcis i altres ens dependents de les corporacions locals	24.040,00	60.000,00	84.040,00	84.040,00	60.000,00	24.040,00	24.040,00	0,00
		21.423,00	12.166,00	33.589,00	33.589,00	33.589,00	0,00	0,00	0,00
Article 47	A empreses privades								
470	A empreses privades	0,00	370,00	370,00	370,00	0,00	370,00	370,00	0,00
Article 48	A famílies i institucions sense finalitat de lucre								
480	A institucions sense finalitat de lucre	15.371.552,00	831.715,30	16.203.267,30	16.203.267,30	16.022.568,00	180.699,30	180.699,30	0,00
481	Beques d'ajuts a l'estudi	696.890,00	795.932,29	1.492.822,29	1.492.822,29	1.449.647,60	43.174,69	43.174,69	0,00
48101	Per suport a l'estudi	744.200,00	-237.833,08	506.366,92	506.366,92	496.429,92	7.937,00	7.937,00	0,00
48102	Estades de pràctiques	0,00	39.266,97	39.266,97	39.266,97	31.629,97	7.637,00	7.637,00	0,00
48104	Ajuts de col·laboració	270.000,00	-20.441,85	249.558,15	249.558,15	249.558,15	0,00	0,00	0,00
48105	Beques diverses	175.000,00	7.338,81	182.338,81	182.338,81	182.338,81	0,00	0,00	0,00
48106	Beques d'intercanvi	104.700,00	-78.814,01	25.885,99	25.885,99	25.885,99	300,00	300,00	0,00
48109	Estades de pràctiques internacionals	134.500,00	-125.183,00	9.317,00	9.317,00	9.317,00	0,00	0,00	0,00
482	Bonificacions de matrícula no compensades	60.000,00	-60.000,00	0,00	0,00	0,00	0,00	0,00	0,00
484	Altres beques	10.833.049,00	149.469,84	10.982.518,84	10.982.518,84	10.982.518,84	0,00	0,00	0,00
		3.097.413,00	124.146,25	3.221.559,25	3.221.559,25	3.097.971,64	129.587,61	129.587,61	0,00
Article 49	A l'exterior								
490	A l'exterior	43.549,00	-43.028,16	520,84	520,84	0,00	520,84	520,84	0,00
		43.549,00	-43.028,16	520,84	520,84	0,00	520,84	520,84	0,00
TOTAL CAPÍTOL 4	TRANSFERÈNCIES CORRENTS	15.560.887,00	907.996,24	16.468.883,24	16.468.883,24	16.251.009,89	217.873,39	217.873,39	0,00



PARTIDA PRESSUPORTARIA	DESCRIPCIÓ	CRÈDITS PRESSUPORTARIS					DESPESES COMPROMESSES (4)	OBLIGACIONS RECONEGUDES NETES (5)	PAGAMENTS (6)	OBLIGACIONS PENDENTS DE PAGAMENT A 31 DE DESEMBRE (7=5-6)	ROMANENTS DE CRÈDIT (8=3-5)
		INICIALS (1)	MODIFIC. (2)	DEFINITIVES (3=1+2)							
CAPITOL 6	INVERSIONS, MATERIALS I DE RECERCA										
Article 61 610	Inversions en terrenys, edificis i altres construccions Inversió en terrenys, edificis i altres construccions	1.793.852,00 1.793.852,00	4.056.073,62 4.056.073,62	5.849.925,62 5.849.925,62	5.125.548,61 5.125.548,61	3.914.686,13 3.914.686,13	2.660.430,94 2.660.430,94	1.254.255,19 1.254.255,19	1.935.239,49 1.935.239,49		
Article 62 620	Inversions en maquinària, instal·lacions i material de transport Inversió en maquinària, instal·lacions i material de transport	1.405.197,00 1.405.197,00	2.112.204,84 2.112.204,84	3.517.401,84 3.517.401,84	2.710.366,05 2.710.366,05	2.085.128,17 2.085.128,17	1.227.681,04 1.227.681,04	857.447,13 857.447,13	1.432.273,67 1.432.273,67		
Article 63 630	Inversions en mobiliari, equips informàtics i altre Inversió en mobiliari, equips informàtics i altre immobilitzat	4.674.409,00 4.674.409,00	2.054.389,68 2.054.389,68	6.728.798,68 6.728.798,68	5.846.048,60 5.846.048,60	5.229.974,49 5.229.974,49	4.157.962,46 4.157.962,46	1.072.012,03 1.072.012,03	1.498.824,19 1.498.824,19		
Article 64 641 64101 64102 64103 64104 644 645	Inversions en recerca i altre immobilitzat immaterial Programes d'investigació Programes d'investigació de l'administració central Programes d'investigació de l'administració autonòmica i altres Programes d'investigació de la Unió Europea Programes Ramon y Cajal i Juan de la Cierva Convenis d'investigació Altres immobilitzats immaterials	26.395.111,00 26.094.382,00 13.029.396,00 1.533.263,00 10.205.817,00 1.325.906,00 300.729,00 0,00	20.888.725,47 18.785.634,80 6.457.794,13 4.740.642,71 6.556.575,03 1.030.622,93 928.026,04 1.175.064,63	47.283.836,47 44.880.016,80 19.487.190,13 6.273.905,71 16.762.392,03 2.356.528,93 1.228.755,04 1.175.064,63	23.792.127,91 23.002.308,42 12.141.900,00 1.967.284,24 7.414.853,51 1.478.270,67 429.624,41 360.195,08	23.097.868,08 22.376.183,50 11.631.286,79 1.947.412,31 7.324.200,33 1.473.304,07 423.689,27 297.795,51	21.484.056,67 20.876.624,12 10.575.388,33 1.872.996,70 74.415,61 316.973,80 7.007.226,53 1.421.002,56 407.965,17 199.467,58	1.613.811,41 1.499.559,38 1.055.868,46 74.415,61 4.326.493,40 9.438.191,70 52.301,51 15.924,10 96.327,93	24.185.968,39 22.503.833,30 7.855.923,34 4.326.493,40 9.438.191,70 883.224,86 804.865,77 877.269,32		
TOTAL CAPITOL 6	INVERSIONS, MATERIALS I DE RECERCA	34.268.569,00	29.111.393,61	63.379.962,61	37.474.091,17	34.327.656,87	29.530.131,11	4.797.525,76	28.052.305,74		
CAPITOL 7	TRANSFERÈNCIES DE CAPITAL										
Article 74 740	A empreses públiques i altres ens públics Transferències capital universitats catalanes	0,00 0,00	30.901,13 30.901,13	30.901,13 30.901,13	30.901,13 30.901,13	30.901,13 30.901,13	30.901,13 30.901,13	0,00 0,00	0,00 0,00		
Article 78 780	A institucions sense finalitat de lucre A institucions sense finalitat de lucre	0,00 0,00	600,00 600,00	600,00 600,00	600,00 600,00	600,00 600,00	600,00 600,00	0,00 0,00	0,00 0,00		
Article 79 790	A l'exterior A l'exterior	0,00 0,00	16.731,14 16.731,14	16.731,14 16.731,14	16.731,14 16.731,14	16.731,14 16.731,14	16.731,14 16.731,14	0,00 0,00	0,00 0,00		
TOTAL CAPITOL 7	TRANSFERÈNCIES DE CAPITAL	0,00	48.232,27	48.232,27	48.232,27	48.232,27	48.232,27	0,00	0,00		
CAPITOL 9	VARIACIÓ DE PASSIUS FINANCERS										
Article 91 910 911	Amortització de préstecs Amortització de bestretes Amortització de préstecs	1.520.052,00 1.520.052,00 0,00	1.047.802,38 738.847,60 308.954,78	2.567.854,38 2.258.899,60 308.954,78	2.567.854,38 2.258.899,60 308.954,78	2.567.854,38 2.258.899,60 308.954,78	2.567.854,38 2.258.899,60 308.954,78	0,00 0,00 0,00	0,00 0,00 0,00		
TOTAL CAPITOL 9	VARIACIÓ DE PASSIUS FINANCERS	1.520.052,00	1.047.802,38	2.567.854,38	2.567.854,38	2.567.854,38	2.567.854,38	0,00	0,00		
TOTAL		313.091.289,00	87.540.035,33	400.631.324,33	325.653.530,22	319.741.116,64	299.891.628,42	19.849.469,22	80.990.267,99		



II. LIQUIDACIÓ DEL PRESSUPOST D'INGRESSOS

APLICACIÓ PRESSUPOSTÀRIA	DESCRIPCIÓ	PREVISIONS PRESSUPOSTÀRIES					DRETS ANUL·LATS (5)	DRETS CANCEL·LATS (6)	DRETS RECONEGUTS NETS (7=4-5-6)	RECAPTACIÓ NETA (8)	DRETS PENDENTS DE COBRAMENT A 31 DES. (9=7-8)	EXCÈS / DEFECTE PREVISIÓ (10=7-3)
		INICIALS (1)	MODIFIC. (2)	DEFINITIVES (3=1+2)	DRETS RECONEGUTS (4)	DRETS ANUL·LATS (5)						
CAPITOL 3	TAXES, PREUS PÚBLICS I ALTRES INGRESSOS											
Article 31	Preus públics	83.846.845,00	-914.474,48	82.932.370,52	97.101.985,46	14.169.614,94	0,00	82.932.370,52	66.961.157,63	15.971.212,89	0,00	
310	Matrícula de grau	31.435.503,00	706.500,50	32.142.003,50	39.860.022,15	7.718.018,65	0,00	32.142.003,50	30.502.608,54	1.639.394,96	0,00	
311	Matrícula de màsters oficials	7.139.591,00	-205.495,89	6.934.095,11	8.286.199,92	1.352.104,81	0,00	6.934.095,11	6.273.597,28	660.497,83	0,00	
312	Matrícula de doctorat	1.374.902,00	636.767,67	2.011.669,67	2.058.959,50	47.289,83	0,00	2.011.669,67	1.926.799,34	84.910,33	0,00	
313	Matrícula de formació continuada	11.140.962,00	-612.852,30	10.528.109,70	11.065.968,05	537.858,35	0,00	10.528.109,70	9.757.667,54	770.422,16	0,00	
315	Matrícula d'escoles adscrites i vinculades	2.976.697,00	128.604,85	3.105.301,85	5.040.739,35	1.935.437,50	0,00	3.105.301,85	54.750,08	3.050.551,77	0,00	
317	Bonificacions de matrícula	21.848.404,00	176.707,52	22.025.111,52	24.554.271,32	2.529.159,80	0,00	22.025.111,52	12.380.543,85	9.644.567,67	0,00	
31701	Compensació de matrícula	11.015.355,00	27.237,68	11.042.592,68	13.384.222,51	2.291.629,83	0,00	11.042.592,68	1.388.025,01	9.644.567,67	0,00	
31702	Bonificacions no recuperables	10.833.049,00	149.469,84	10.982.518,84	11.220.048,81	237.529,97	0,00	10.982.518,84	10.982.518,84	0,00	0,00	
318	Preus públics per a emissió de títols i altres	3.146.268,00	-212.318,13	2.933.949,87	2.952.314,28	18.364,41	0,00	2.933.949,87	2.834.524,14	99.425,73	0,00	
319	Altres preus públics	4.784.518,00	-1.532.388,70	3.252.129,30	3.283.510,89	31.381,59	0,00	3.252.129,30	3.230.686,86	21.442,44	0,00	
Article 32	Prestació de serveis	19.365.210,00	2.916.327,87	22.281.537,87	22.354.892,55	73.194,68	160,00	22.281.537,87	18.584.135,95	3.697.401,92	0,00	
320	Prestació de serveis per recerca	12.606.895,00	1.611.870,16	14.218.765,16	14.270.015,16	51.250,00	0,00	14.218.765,16	11.918.093,83	2.300.671,33	0,00	
321	Altres prestacions de serveis	6.758.315,00	1.304.457,71	8.062.772,71	8.084.877,39	21.944,68	160,00	8.062.772,71	6.666.042,12	1.396.730,59	0,00	
Article 33	Venda de béns	104.000,00	25.339,68	129.339,68	129.339,68	0,00	0,00	129.339,68	88.105,03	41.234,65	0,00	
330	Venda de publicacions	104.000,00	3.407,49	107.407,49	107.407,49	0,00	0,00	107.407,49	69.953,29	37.454,20	0,00	
333	Venda de béns	0,00	21.932,19	21.932,19	21.932,19	0,00	0,00	21.932,19	18.151,74	3.780,45	0,00	
Article 38	Ingressos pressupostos tancats	0,00	76.521,55	76.521,55	80.211,81	3.690,26	0,00	76.521,55	76.521,55	0,00	0,00	
380	Ingressos pressupostos tancats	0,00	76.521,55	76.521,55	80.211,81	3.690,26	0,00	76.521,55	76.521,55	0,00	0,00	
Article 39	Altres Ingressos	1.016.000,00	23.082,87	1.039.082,87	1.125.133,03	86.050,16	0,00	1.039.082,87	1.027.345,66	11.737,21	0,00	
390	Altres Ingressos	1.016.000,00	23.082,87	1.039.082,87	1.125.133,03	86.050,16	0,00	1.039.082,87	1.027.345,66	11.737,21	0,00	
TOTAL CAPITOL 3 TAXES, PREUS PÚBLICS I ALTRES INGRESSOS		104.332.055,00	2.126.797,49	106.458.852,49	120.791.562,53	14.332.550,04	160,00	106.458.852,49	86.737.265,82	19.721.686,67	0,00	



APLICACIÓ PRESSUPOSTÀRIA	DESCRIPCIÓ	PREVISIONS PRESSUPOSTÀRIES				DRETS ANUL·LATS (5)	DRETS CANCEL·LATS (6)	DRETS RECONEGUTS NETS (7=4-5-6)	RECAPTACIÓ NETA (8)	DRETS PENDENTS DE COBRAMENT A 31 DES. (9=7-8)	EXCÉS / DEFECTE PREVISIÓ (10=7-3)
		INICIALS (1)	MODIFIC. (2)	DEFINITIVES (3=1+2)	DRETS RECONEGUTS (4)						
CAPÍTOL 4	TRANSFERÈNCIES CORRENTS										
Article 40	De l'administració de l'estat	1.000,00	61.542,14	62.542,14	103.404,47	40.862,33	0,00	62.542,14	0,00	0,00	
	De l'administració de l'estat	1.000,00	61.542,14	62.542,14	103.404,47	40.862,33	0,00	62.542,14	0,00	0,00	
Article 41	D'organismes públics	1.743.150,00	-70.578,56	1.672.571,44	2.011.994,06	339.422,62	0,00	1.672.571,44	47.110,26	0,00	
410	D'organismes autònoms administratius	1.743.150,00	-142.082,66	1.601.067,34	1.933.873,28	332.805,94	0,00	1.601.067,34	47.110,26	0,00	
412	D'altres comunitats autònomes	0,00	71.504,10	71.504,10	78.120,78	6.616,68	0,00	71.504,10	0,00	0,00	
Article 43	D'organismes autònoms comercials, industrials o FI	0,00	500,00	500,00	500,00	0,00	0,00	500,00	0,00	0,00	
430	D'organismes autònoms comercials, industrials o FI	0,00	500,00	500,00	500,00	0,00	0,00	500,00	0,00	0,00	
Article 44	D'empreses públiques i altres ens públics	3.707.699,00	655.442,87	4.363.141,87	4.603.671,04	240.529,17	0,00	4.363.141,87	693.373,50	0,00	
440	D'empreses públiques i altres ens públics	3.707.699,00	-3.666.367,94	41.331,06	52.420,67	11.089,61	0,00	41.331,06	12.100,00	0,00	
441	D'empreses públiques de la Generalitat	0,00	4.171.065,37	4.171.065,37	4.400.434,09	229.368,72	0,00	4.171.065,37	681.344,34	0,00	
442	De les universitats catalanes	0,00	95.437,88	95.437,88	95.508,72	70,84	0,00	95.437,88	-70,84	0,00	
443	Consorcis per activitats	0,00	35.307,56	35.307,56	35.307,56	0,00	0,00	35.307,56	0,00	0,00	
444	Empreses públiques (No Sec95)	0,00	20.000,00	20.000,00	20.000,00	0,00	0,00	20.000,00	0,00	0,00	
Article 45	De comunitats autònomes	164.608.547,00	4.525.097,35	169.133.644,35	165.873.410,01	0,00	0,00	165.873.410,01	9.998.167,53	-3.260.234,34	
450	De la Generalitat de Catalunya	164.608.547,00	4.525.097,35	169.133.644,35	165.873.410,01	0,00	0,00	165.873.410,01	9.998.167,53	-3.260.234,34	
45025	Subvenció corrent	161.213.801,00	6.113.786,23	167.327.587,23	164.067.352,89	0,00	0,00	164.067.352,89	9.428.302,49	-3.260.234,34	
45026	Subvenció per sentències	1.242.223,00	-1.242.223,00	0,00	0,00	0,00	0,00	0,00	0,00	0,00	
45027	Subvenció per trams agregats interns	1.332.409,00	-1.332.409,00	0,00	0,00	0,00	0,00	0,00	0,00	0,00	
45028	Subvenció per creixement vegetatiu	708.523,00	-708.523,00	0,00	0,00	0,00	0,00	0,00	0,00	0,00	
45061	Per a altres activitats	111.591,00	1.694.466,12	1.806.057,12	1.806.057,12	0,00	0,00	1.806.057,12	569.865,04	0,00	
Article 46	De corporacions locals	291.130,00	127.471,50	418.601,50	418.814,61	213,11	0,00	418.601,50	15.480,00	0,00	
460	D'ens locals	291.130,00	127.471,50	418.601,50	418.814,61	213,11	0,00	418.601,50	15.480,00	0,00	
Article 47	D'empreses privades	1.478.000,00	28.318,45	1.506.318,45	1.507.587,90	1.269,45	0,00	1.506.318,45	-369,45	0,00	
470	D'empreses privades	1.478.000,00	28.318,45	1.506.318,45	1.507.587,90	1.269,45	0,00	1.506.318,45	-369,45	0,00	
Article 48	De famílies i institucions sense finalitat de lucre	1.558.500,00	887.651,82	2.446.151,82	2.454.389,37	8.237,55	0,00	2.446.151,82	591.842,83	0,00	
480	De famílies i institucions sense finalitat de lucre	1.558.500,00	887.651,82	2.446.151,82	2.454.389,37	8.237,55	0,00	2.446.151,82	591.842,83	0,00	
Article 49	D'organismes de l'exterior	1.000.000,00	446.245,69	1.446.245,69	1.661.937,40	215.691,71	0,00	1.446.245,69	0,00	0,00	
490	D'organismes internacionals	1.000.000,00	446.245,69	1.446.245,69	1.661.937,40	215.691,71	0,00	1.446.245,69	0,00	0,00	
TOTAL CAPÍTOL 4 TRANSFERÈNCIES CORRENTS		174.388.026,00	6.661.691,26	181.049.717,26	178.635.708,86	846.225,94	0,00	177.789.482,92	11.345.604,67	-3.260.234,34	



APLICACIÓ PRESSUPOSTÀRIA	DESCRIPCIÓ	PREVISIONS PRESSUPOSTÀRIES			DRETS RECONEGUTS (4)	DRETS ANUL·LATS (5)	DRETS CANCEL·LATS (6)	DRETS RECONEGUTS NETS (7=4-5-6)	RECAPTACIÓ NETA (8)	DRETS PENDENTS DE COBRAMENT A 31 DES. (9=7-8)	EXCÉS / DEFECTE PREVISIÓ (10=7-3)
		INICIALS (1)	MODIFIC. (2)	DEFINITIVES (3=1+2)							
CAPÍTOL 5	INGRESSOS PATRIMONIALS										
Article 52	Interessos de dipòsits	100,00	-86,15	13,85	13,85	0,00	13,85	13,85	0,00	0,00	0,00
520	Interessos de dipòsits bancaris	100,00	-86,15	13,85	13,85	0,00	13,85	13,85	0,00	0,00	0,00
Article 53	Altres ingressos financers	156.166,00	53.344,31	209.510,31	209.510,31	0,00	209.510,31	209.510,31	0,00	0,00	0,00
530	Altres ingressos financers	141.166,00	68.344,31	209.510,31	209.510,31	0,00	209.510,31	209.510,31	0,00	0,00	0,00
531	Interessos de demora	15.000,00	-15.000,00	0,00	0,00	0,00	0,00	0,00	0,00	0,00	0,00
Article 54	Renda de béns immobles	868.000,00	-336.041,62	531.958,38	531.958,38	0,00	531.958,38	365.253,48	166.704,90	0,00	0,00
540	Renda de béns immobles	868.000,00	-336.041,62	531.958,38	531.958,38	0,00	531.958,38	365.253,48	166.704,90	0,00	0,00
Article 55	Rendiment de concessions	455.838,00	17.395,28	473.233,28	473.233,28	0,00	473.233,28	405.717,81	67.515,47	0,00	0,00
550	Rendiment de concessions	455.838,00	17.395,28	473.233,28	473.233,28	0,00	473.233,28	405.717,81	67.515,47	0,00	0,00
Article 59	Altres ingressos patrimonials	80.000,00	24.275,08	104.275,08	104.275,08	0,00	104.275,08	102.474,91	1.800,17	0,00	0,00
590	Altres ingressos patrimonials	80.000,00	24.275,08	104.275,08	104.275,08	0,00	104.275,08	102.474,91	1.800,17	0,00	0,00
TOTAL CAPÍTOL 5 INGRESSOS PATRIMONIALS		1.560.104,00	-241.113,10	1.318.990,90	1.318.990,90	0,00	1.318.990,90	1.082.970,36	236.020,54	0,00	0,00
CAPÍTOL 7	TRANSFERÈNCIES DE CAPITAL										
Article 70	De l'administració de l'estat	1.698.193,00	365.148,22	2.063.341,22	2.197.340,66	133.999,44	2.063.341,22	1.971.964,12	91.377,10	0,00	0,00
700	Pla estatal d'investigació	1.698.193,00	365.148,22	2.063.341,22	2.197.340,66	133.999,44	2.063.341,22	1.971.964,12	91.377,10	0,00	0,00
Article 71	D'organismes públics	13.745.197,00	-1.748.682,48	11.996.514,52	13.297.721,98	1.301.207,46	11.996.514,52	10.685.225,18	1.311.289,34	0,00	0,00
710	Instituto de Salud Carlos III	222.640,00	113.507,74	336.147,74	381.801,65	45.653,91	336.147,74	336.147,74	0,00	0,00	0,00
711	Convénis de recerca amb organismes autònoms	0,00	0,00	0,00	0,00	0,00	0,00	0,00	0,00	0,00	0,00
712	D'altres comunitats autònoms	0,00	0,00	0,00	0,00	0,00	0,00	0,00	0,00	0,00	0,00
713	Organismes autònoms per recerca	0,00	79.000,00	79.000,00	79.000,00	0,00	79.000,00	0,00	0,00	0,00	0,00
714	Agencia Estatal de Investigación	13.522.557,00	-1.941.190,22	11.581.366,78	12.836.920,33	1.255.553,55	11.581.366,78	10.349.077,44	1.232.289,34	0,00	0,00
Article 74	D'empreses públiques i altres ens públics	118.806,00	246.019,47	364.825,47	569.983,11	205.157,64	364.825,47	348.825,47	16.000,00	0,00	0,00
741	Convénis de recerca amb altres ens públics	118.806,00	246.019,47	364.825,47	569.983,11	205.157,64	364.825,47	348.825,47	16.000,00	0,00	0,00
Article 75	De comunitats autònoms	3.820.052,00	-1.119.696,08	2.700.355,92	2.700.355,92	0,00	2.700.355,92	0,00	2.700.355,92	0,00	0,00
752	De la Generalitat per a infraestructura de recerca	1.520.052,00	-1.520.052,00	0,00	0,00	0,00	0,00	0,00	0,00	0,00	0,00
753	De la Generalitat per a recerca	0,00	8.860,52	8.860,52	8.860,52	0,00	8.860,52	0,00	8.860,52	0,00	0,00
754	De la Generalitat per al PIU i altres inversions	2.300.000,00	391.495,40	2.691.495,40	2.691.495,40	0,00	2.691.495,40	0,00	2.691.495,40	0,00	0,00
Article 76	De corporacions locals	20.198,00	32.815,85	53.013,85	53.013,85	0,00	53.013,85	53.013,85	0,00	0,00	0,00
760	Convénis de recerca amb corporacions locals	20.198,00	32.815,85	53.013,85	53.013,85	0,00	53.013,85	53.013,85	0,00	0,00	0,00
Article 77	D'empreses privades	49.938,00	-49.938,00	0,00	0,00	0,00	0,00	0,00	0,00	0,00	0,00
770	Convénis de recerca amb empreses privades	49.938,00	-49.938,00	0,00	0,00	0,00	0,00	0,00	0,00	0,00	0,00
Article 78	De famílies i institucions sense finalitat de lucre	1.817.562,00	-217.535,09	1.600.026,91	1.831.094,51	231.067,60	1.600.026,91	1.572.633,42	27.393,49	0,00	0,00
780	D'institucions sense finalitat de lucre	1.667.073,00	-209.076,23	1.457.996,77	1.651.862,70	193.885,93	1.457.996,77	1.430.603,28	27.393,49	0,00	0,00
781	Convénis de recerca amb ISFL	150.489,00	-8.458,86	142.030,14	179.211,81	37.181,67	142.030,14	142.030,14	0,00	0,00	0,00
Article 79	D'organismes de l'exterior	11.541.158,00	-993.362,12	10.547.795,88	10.713.727,96	165.932,08	10.547.795,88	10.547.795,88	0,00	0,00	0,00
790	D'organismes internacionals per a recerca	11.541.158,00	-993.362,12	10.547.795,88	10.713.727,96	165.932,08	10.547.795,88	10.547.795,88	0,00	0,00	0,00
TOTAL CAPÍTOL 7 TRANSFERÈNCIES DE CAPITAL		32.811.104,00	-3.485.230,23	29.325.873,77	31.363.237,99	2.037.364,22	29.325.873,77	25.179.457,92	4.146.415,85	0,00	0,00



APLICACIÓ PRESSUPOSTARIA	DESCRIPCIÓ	PREVISIONS PRESSUPOSTARIES				DRETS RECONEGUTS (4)	DRETS ANUL·LATS (5)	DRETS CANCEL·LATS (6)	DRETS RECONEGUTS NETS (7=4-5-6)	RECAPTACIÓ NETA (8)	DRETS PENDENTS DE COBRAMENT A 31 DES. (9=7-8)	EXCES / DEFECTE PREVISIÓ (10=7-3)
		INICIALS (1)	MODIFIC. (2)	DEFINITIVES (3=1+2)								
CAPÍTOL 8	VARIACIÓ D'ACTIUS FINANCERS											
Article 87	Romanent de tresoreria	0,00	80.974.056,71	80.974.056,71	0,00	0,00	0,00	0,00	0,00	0,00	-80.974.056,71	
87002	Romanent tresoreria	0,00	80.974.056,71	80.974.056,71	0,00	0,00	0,00	0,00	0,00	0,00	-80.974.056,71	
87003	Romanent genèric	0,00	22.800.776,87	22.800.776,87	0,00	0,00	0,00	0,00	0,00	0,00	-22.800.776,87	
	Romanent específic	0,00	58.173.279,84	58.173.279,84	0,00	0,00	0,00	0,00	0,00	0,00	-58.173.279,84	
TOTAL CAPÍTOL 8 FINANCERS	VARIACIÓ D'ACTIUS FINANCERS	0,00	80.974.056,71	80.974.056,71	0,00	0,00	0,00	0,00	0,00	0,00	-80.974.056,71	
CAPÍTOL 9	VARIACIÓ DE PASSIUS FINANCERS											
Article 91	Préstecs i crèdits concedits	0,00	1.503.833,20	1.503.833,20	1.520.740,77	16.907,57	0,00	1.503.833,20	1.503.833,20	0,00	0,00	
910	Préstecs i crèdits concedits	0,00	1.503.833,20	1.503.833,20	1.520.740,77	16.907,57	0,00	1.503.833,20	1.503.833,20	0,00	0,00	
TOTAL CAPÍTOL 9 FINANCERS	VARIACIÓ DE PASSIUS FINANCERS	0,00	1.503.833,20	1.503.833,20	1.520.740,77	16.907,57	0,00	1.503.833,20	1.503.833,20	0,00	0,00	
TOTAL		313.091.289,00	87.540.035,33	400.631.324,33	333.630.241,05	17.233.047,77	160,00	316.397.033,28	280.947.405,55	35.449.627,73	-84.234.291,05	



ESTAT DE LIQUIDACIÓ DEL PRESSUPOST

III. RESULTAT PRESSUPOSTARI

CONCEPTES	DRETS RECONEGUTS NETS	OBLIGACIONS RECONEGUDES NETES	AJUSTAMENTS	RESULTAT PRESSUPOSTARI
a) Operacions corrents	285.567.326,31	282.797.373,12		
b) Operacions de capital	29.325.873,77	34.375.889,14		
c) Operacions comercials	0,00	0,00		
1. Total operacions no financeres (a+b+c)	314.893.200,08	317.173.262,26		-2.280.062,18
d) Actius financers	0,00	0,00		
e) Passius financers	1.503.833,20	2.567.854,38		
2. Total operacions financeres (d+e)	1.503.833,20	2.567.854,38		-1.064.021,18
I. RESULTAT PRESSUPOSTARI DE L'EXERCICI (I=1+2)	316.397.033,28	319.741.116,64		-3.344.083,36
AJUSTAMENTS:				
3. Crèdits gastats finançats amb romanent de tresoreria no afectat			3.348.752,03	
4. Desviaments de finançament negatius de l' exercici			0,00	
5. Desviaments de finançament positius de l' exercici			-3.264.903,01	
II. TOTAL AJUSTAMENTS (II=3+4-5)			83.849,02	83.849,02
RESULTAT PRESSUPOSTARI AJUSTAT (I+II)				-3.260.234,34



MEMÒRIA

1. Organització i activitat
2. Gestió indirecta de serveis públics, convenis i altres formes de col·laboració
3. Bases de presentació dels comptes
4. Normes de reconeixement i valoració
5. Immobilitzat material
6. Inversions immobiliàries
7. Immobilitzat intangible
8. Arrendaments financers i altres operacions de naturalesa similar
9. Actius financers
10. Passius financers
11. Cobertures comptables
12. Actius construïts o adquirits per a altres entitats i altres existències
13. Moneda estrangera
14. Transferències, subvencions, donacions i llegats, i altres ingressos i despeses
15. Provisions i contingències
16. Informació sobre medi ambient
17. Actius en estat de venda
18. Presentació per activitats del compte del resultat econòmic patrimonial
19. Operacions per administració de recursos per compte d'altres ens públics
20. Operacions no pressupostàries de tresoreria
21. Contractació administrativa. Procediments d'adjudicació
22. Valors rebuts en dipòsit
23. Informació pressupostària
24. Indicadors financers, patrimonials i pressupostaris
25. Informació sobre el cost de les activitats
26. Indicadors de gestió
27. Fets posteriors al tancament
28. Recuperació de la paga extraordinària del 2012 i d'altres drets laborals dels treballadors públics
29. Balanç i compte econòmic patrimonial corresponent a l'exercici de 2017



1. Organització i activitat

1.1. **Creació**

La Universitat Autònoma de Barcelona (en endavant, la Universitat o la UAB), fundada l'any 1968, mitjançant el Decret llei 5/1968, de 6 de juny, sobre mesures urgents de reestructuració universitària, és una institució de dret públic al servei de la societat, amb personalitat jurídica i patrimoni propi, que, d'acord amb la Constitució i la legislació vigent, gaudeix i actua en règim d'autonomia, prestant el servei públic de l'ensenyament superior mitjançant la docència, la recerca i l'estudi. Es regeix per la Llei orgànica 6/2001, de 21 de desembre, d'universitats (LOU), modificada per la Llei orgànica 4/2007, de 12 d'abril, d'universitats, per la Llei 1/2003, de 19 de febrer, d'universitats de Catalunya, per les normes dictades per l'Estat i la Generalitat de Catalunya i pels estatuts propis, aprovats el 22 de maig de 2003 (Decret 237/2003, de 8 d'octubre, pel qual s'aproven els Estatuts de la UAB).

En els termes de la Llei orgànica d'universitats, l'autonomia de la Universitat comprèn:

- a) L'elaboració dels seus estatuts i de les seves pròpies normes d'organització i funcionament, així com de la resta de normes de règim intern.
- b) L'elecció, la designació i la remoció dels corresponents òrgans de govern i de representació.
- c) La creació d'estructures específiques que actuïn com a suport de la investigació i la docència.
- d) L'elaboració i l'aprovació de plans d'estudis i recerca, i d'ensenyaments específics de la formació al llarg de tota la vida.
- e) La selecció, la formació i la promoció del personal docent i investigador i d'administració i serveis, així com la determinació de les condicions en què han de desenvolupar les seves activitats.
- f) L'admissió, el règim de permanència i la verificació de coneixements dels estudiants.
- g) L'expedició de títols amb caràcter oficial i vàlida en tot el territori estatal, i dels seus diplomes i títols propis.
- h) L'elaboració, l'aprovació i la gestió dels seus pressupostos i l'administració dels seus béns.
- i) L'establiment i la modificació de les seves relacions de llocs de treball.
- j) L'establiment de relacions amb altres entitats per a la promoció i el desenvolupament dels seus fins institucionals.
- k) Qualsevol competència necessària per al compliment adequat del servei públic d'educació superior.

1.2. **Activitat**

Les finalitats de la Universitat són, d'acord amb els seus estatuts:

- a) Exercir la docència de grau superior, tant pel que fa al coneixement i a la cultura com pel que fa a la formació especialitzada i la preparació per a l'exercici professional, amb un esperit de recerca constant de la qualitat i l'excel·lència.
- b) Participar en la creació de coneixements científics, tècnics i professionals mitjançant la dedicació a la recerca i la posterior transferència dels resultats obtinguts a la societat.
- c) Cercar la plena integració de l'activitat de docència i de recerca en l'àmbit internacional i, en particular, en els espais europeus d'educació superior i de recerca.



- d) Fomentar l'avaluació de la qualitat en la docència, la recerca i la gestió, d'acord amb criteris, objectius i metodologies equiparables als estàndards internacionals.
- e) Participar en la millora i en el desenvolupament del sistema educatiu.
- f) Afavorir, estimular i acollir l'activitat intel·lectual i artística en tots els àmbits de la cultura i del coneixement.
- g) Fomentar el pensament crític, l'esperit emprenedor i la cultura de la llibertat i el pluralisme, així com l'educació en els valors cívics i socials propis d'una societat democràtica.
- h) Difondre la cultura a través d'activitats d'extensió universitària i de formació permanent al llarg de la vida de les persones.
- i) Participar en el progrés i en el desenvolupament generals de la societat catalana, i en la conservació i l'enriquiment del seu patrimoni intel·lectual, cultural, natural i científic i en el desenvolupament econòmic i el benestar social.
- j) Les altres finalitats que les lleis li atribueixin.

1.3. Descripció de les principals fons d'ingressos i despeses

Aquestes finalitats es recullen en un pressupost elaborat a partir dels ingressos provinents bàsicament de:

- a) La subvenció global fixada anualment per la Generalitat de Catalunya en els seus pressupostos.
- b) Subvencions i ajuts atorgats per altres administracions, entitats i institucions públiques o privades.
- c) Taxes i drets establerts legalment, dins dels quals figuren els preus públics, per al curs 2018-2019, regulats en el Decret 131/2018, de 26 de juny, publicat al *Diari Oficial de la Generalitat de Catalunya* de 28 de juny de 2018.
- d) Els rendiments procedents de l'explotació del patrimoni i d'altres activitats recollides a la Llei orgànica d'universitats i als Estatuts.
- e) Ingressos de contractes o convenis, publicacions i altres serveis prestats.
- f) Operacions d'endeutament per al finançament de les inversions.
- g) Romanents de tresoreria incorporats, obtinguts com a conseqüència de la liquidació de l'exercici precedent.

Al pressupost es preveuen també les despeses necessàries per a l'activitat pròpia, com per exemple:

- a) Retribucions al personal docent i d'administració i serveis.
- b) Despeses de funcionament, conservació i manteniment.
- c) Inversions en edificis i altres construccions i béns d'equipament.
- d) Despeses financeres.
- e) Actuacions en recerca, formació continuada i altres despeses.
- f) Transferències corrents.
- g) Variació d'actius i passius financers.



1.4. Consideracions fiscals de la UAB

a) Impost sobre el valor afegit (IVA)

La Universitat Autònoma de Barcelona segons el que disposa l'article 101 de la Llei 37/1992 de l'impost sobre el valor afegit (IVA), tributa pel règim de sectors diferenciats d'activitat.

La Universitat desenvolupa principalment activitats de recerca i de docència cadascuna amb percentatges de deducció d'IVA diferents. En la realització d'activitats de tots dos sectors diferenciats, la deducció a aplicar deriva de l'aplicació de la regla de prorata prevista a l'article 104 de la Llei de l'impost sobre el valor afegit.

La deducció aplicada a cada sector d'activitat és la següent:

Activitat	Deducció
Docència	1%
Recerca	100%
Comuna	16%

b) Impost sobre societats

La Universitat Autònoma de Barcelona és una entitat exempta de l'impost de societats i en aplicació de l'article 128.4.a) de la Llei 27/2014, de 27 de novembre, de l'impost sobre societats, les seves rendes no estan subjectes a retenció.

1.5. Estructura organitzativa bàsica de la UAB

La Universitat té dos campus, un de situat a Bellaterra i l'altre a Sabadell.

Integren l'estructura acadèmica de la Universitat Autònoma de Barcelona les facultats i les escoles, els departaments, els instituts universitaris de recerca i els centres de recerca.

En virtut de la seva autonomia, la Universitat Autònoma de Barcelona pot crear altres centres o estructures que donin suport a la investigació, la docència o la comunitat universitària, així com reconèixer, adscriure o vincular centres d'ensenyament o de recerca.

Les estructures anteriors es defineixen com segueix:

1. Facultats i escoles: reben la denominació genèrica de centres i s'encarreguen de l'organització dels ensenyaments i dels processos acadèmics, administratius i de gestió que condueixen a l'obtenció de títols universitaris, així com de qualsevol altra funció que determinin els Estatuts, els reglaments universitaris i la legislació vigent.
2. Departaments: són estructures que tenen com a finalitat promoure i organitzar la docència i la recerca. En l'àmbit de la docència coordinen els ensenyaments d'una o diverses àrees de coneixement, en una o diverses facultats o escoles, d'acord amb la programació docent de la Universitat, i organitzen i desenvolupen programes i estudis de doctorat i de postgrau. Com a unitats bàsiques de recerca, promouen i donen suport a les activitats i les iniciatives de recerca i transferència de coneixements del seu personal acadèmic.
3. Instituts universitaris de recerca: són centres dedicats a la recerca científica i tècnica o a la creació artística. Poden organitzar i desenvolupar programes i estudis de doctorat i de postgrau, així com docència especialitzada. L'àmbit d'actuació dels instituts universitaris de recerca no pot coincidir totalment amb el d'un departament. Aquests instituts poden ser propis de la Universitat, de caràcter interuniversitari o adscrits o participats amb altres ens públics o privats.



4. Centres adscrits i vinculats d'ensenyament universitari: són aquelles institucions docents de titularitat pública o privada que imparteixen estudis que condueixen a títols oficials o propis de la Universitat, sota la tutela d'aquesta.

La Universitat Autònoma de Barcelona està formada, en data 31 de desembre de 2018, per 57 departaments i 15 facultats i escoles pròpies, situats en els campus de Bellaterra (Cerdanyola del Vallès) i de Sabadell. Les 6 unitats docents que formen la Facultat de Medicina estan situades a Bellaterra, Sabadell, Barcelona i Badalona. També té 11 escoles universitàries adscrites i vinculades radicades en diversos indrets de Catalunya. A més disposa de 7 instituts universitaris de recerca propis, 25 centres d'estudis i de recerca, i 4 instituts interuniversitaris.

El curs acadèmic 2018-2019 la Universitat té 25.925 estudiants matriculats de grau, 2.977 estudiants de màster oficial i 4.794 de doctorat. El curs acadèmic anterior, els estudiants matriculats de grau van ser 25.685.

D'altra banda, la Universitat acollirà uns 1.300 estudiants dins del marc d'un programa d'intercanvi. En aquest moment del curs hi ha un total de 17.328 estudiants als quals se'ls ha aplicat alguna exempció en el pagament de la matrícula, en el marc de diferents convocatòries d'ajuts, bonificacions i beques.

1.6. Estructura organitzativa comptable

Hi ha una descentralització funcional. En aquest sentit, els òrgans gestors corresponents a departaments, instituts i centres, són els encarregats d'executar el pressupost de despesa corrent i els projectes de recerca. Les despeses d'inversió estan centralitzades en la major part dels casos. Les funcions principals de l'Àrea d'Economia i Finances són les següents:

1. Comptabilització de les factures.
2. Verificació final de les despeses de la Universitat, si bé manca una auditoria interna amb regularitat.
3. Control d'inventari.
4. Gestió i execució del pressupost d'ingressos.
5. Gestió d'operacions extrapressupostàries.
6. Funcions pressupostàries de creació, pròrroga, traspàs i tancament pressupostari.
7. Informació comptable.
8. Gestió de la tresoreria i dels pagaments.
9. Gestió d'impostos.



1.7. Òrgans de govern de la UAB

La Universitat està governada pels òrgans de direcció, de govern i de gestió següents:


- Òrgans col·legiats generals: el Claustre, el Consell de Govern i l'Equip de Govern.
- Òrgans unipersonals generals: el rector, els vicerectors, el secretari general i el gerent.
- Òrgans col·legiats territorials: les juntes de facultat i d'escola, els consells de departament, els consells dels instituts universitaris propis i els consells d'altres centres de recerca.
- Òrgans unipersonals territorials: els degans, els directors d'escola, els coordinadors d'estudis, els directors de departament i els directors dels instituts universitaris i centres de recerca propis.
- Òrgan col·legiat de participació de la societat en la Universitat: el Consell Social.

La rectora de la Universitat és Margarita Arboix Arzó. El president del Consell Social és Gabriel Masfurroll Lacambra. El gerent de la Universitat és Jaume Tintoré Balasch.

1.8. Nombre mitjà d'empleats

A continuació s'indica el nombre mitjà de treballadors laborals i funcionaris, per categories i sexe:

Col·lectiu	Dona	Home	Total
PERSONAL DOCENT I INVESTIGADOR	1.911	2.468	4.379
Funcionaris	369	675	1.044
Catedràtic	89	237	326
Titular	279	438	717
Personal amb finançament específic	1	0	1
Laborals	1.542	1.793	3.335
Agregat	169	243	412
Associat metge	249	323	572
Catedràtic contractat	3	10	13
Personal investigador	129	134	263
Col·laborador permanent	8	1	9
Associat	665	740	1.405
Emèrit	10	14	24
Lector/ajudant	12	8	20
Visitant	14	15	29
Personal amb finançament específic	283	305	588
PERSONAL D'ADMINISTRACIÓ I SERVEIS	1.428	819	2.247
Funcionaris	762	235	997
Tècnics	31	21	52
Gestió	153	55	208
Administratius	384	107	491
Auxiliars administratius	169	47	216
Personal amb finançament específic	25	5	30
Laborals	666	584	1.250
Grup 1	113	126	239
Grup 2	58	100	158
Grup 3	86	105	191
Grup 4	98	60	158
Personal amb finançament específic	311	193	504
TOTAL	3.339	3.287	6.626



A continuació s'indica el nombre de treballadors laborals i funcionaris en data 31.12.2018, per categories i sexe:

Col·lectiu	Dona	Home	Total
PERSONAL DOCENT I INVESTIGADOR	1.919	2.476	4.395
Funcionaris	364	670	1.034
Catedràtic	90	246	336
Titular	273	424	697
Personal amb finançament específic	1	0	1
Laborals	1.555	1.806	3.361
Agregat	175	241	416
Associat metge	251	303	554
Catedràtic contractat	4	12	16
Personal investigador	117	121	238
Col·laborador permanent	6	0	6
Associat	663	744	1.407
Emèrit	9	14	23
Lector/ajudant	17	12	29
Visitant	11	15	26
Personal amb finançament específic	302	344	646
PERSONAL D'ADMINISTRACIÓ I SERVEIS	1.461	826	2.287
Funcionaris	769	238	1.007
Tècnics	31	22	53
Gestió	150	56	206
Administratius	403	112	515
Auxiliars administratius	158	43	201
Personal amb finançament específic	27	5	32
Laborals	692	588	1.280
Grup 1	115	128	243
Grup 2	57	101	158
Grup 3	88	104	192
Grup 4	106	60	166
Personal amb finançament específic	326	195	521
TOTAL	3.380	3.302	6.682

La despesa del capítol 1 segons la liquidació del pressupost del l'exercici de 2018, per sexe, és:

Article	Dones	Homes	Total
11	38.129,75	0,00	38.129,75
12	45.235.858,36	50.464.654,14	95.700.512,50
13	31.342.089,68	37.791.518,99	69.133.608,67
15	18.602,84	7.096,64	25.699,48
16	13.392.150,56	11.929.932,92	25.322.083,48
Subtotal	90.026.831,19	100.193.202,69	190.220.033,88
Personal amb finançament específic (*)	14.169.810,94	12.259.775,80	26.429.586,74
Total Liquidat	104.196.642,13	112.452.978,49	216.649.620,62

(*) Correspon a personal a càrrec de projectes distribuït entre els diferents articles.



1.9. Entitats del grup, multigrup i associades i la seva activitat. Percentatge de participació en les entitats amb forma mercantil.

D'acord amb el que estableix el Pla general de comptabilitat pública de la Generalitat de Catalunya (PGCPGC), la classificació d'entitats del grup, entitats multigrup i entitats associades és la definida en les normes per a la formulació de comptes anuals consolidades del sector públic que aprovi el departament competent en matèria de finances.

A l'efecte de la presentació en aquests comptes anuals, les entitats considerades com grup, multigrup o associades es corresponen amb les definicions establertes en la Instrucció de consolidació de comptes anuals de les universitats públiques catalanes emesa amb data 1 de juny del 2010 pel conseller d'Innovació, Universitats i Empresa i l'interventor general de la Generalitat.

La relació de les entitats dependents amb aportació econòmica és la següent:

- Fundació Parc de Recerca UAB

La Fundació duu a terme actuacions per afavorir les relacions entre la Universitat, el món empresarial i la societat en general dins l'àmbit científic i tecnològic, i contribuir al desenvolupament científic, tecnològic, econòmic, social i cultural de la societat en general.

- Fundació WASSU

La Fundació WASSU té com a objecte l'estudi i la prevenció de la mutilació genital femenina a Àfrica i a Europa.

- Fundació Autònoma Solidària

L'objecte social és esdevenir un instrument útil al servei del desenvolupament de polítiques d'integració social, de promoció del voluntariat i de solidaritat activa en el marc de la UAB.

- Fundació Hospital Clínic Veterinari

L'objecte social és la col·laboració amb la UAB, en particular amb la Facultat de Veterinària, en activitats de docència, de recerca i de prestació de tot tipus de serveis relacionats amb l'àmbit veterinari, inclosos els assistencials i hospitalaris.

- UAB-FIRMS, SL

L'objecte social consisteix en la promoció mitjançant la presa de participacions de qualsevol tipus en el capital d'empreses que desenvolupin projectes empresarials amb contingut tecnològic i innovador. La Universitat participa en el 100% del capital social.

- Fundació Alumni UAB

La Fundació té per objecte fomentar la relació amb les persones i col·lectius vinculats a la Universitat per relacions anteriors (alumni) a partir de l'organització d'activitats, la prestació de serveis i la creació d'espais comuns de debat i reflexió. La Fundació també té per objecte promoure la captació de recursos per a la UAB i el mecenatge.

- Fundació Empresa i Ciència

L'objecte social és l'acostament recíproc del món econòmic i l'estament universitari, mitjançant activitats que condueixin a un millor coneixement d'un i altre, a la cooperació en qüestions d'interès mutu i a la prestació de serveis útils comuns.



- Fundació Universitat Autònoma de Barcelona

L'objecte social és la col·laboració amb la Universitat Autònoma de Barcelona i entitats dependents en el foment i realització d'activitats docents, de recerca i de prestació de tots aquells serveis vinculats a l'activitat universitària.

Les entitats dependents a través d'aquesta entitat són:

- Fundació Salut i Envel·liment UAB

L'objecte social és la col·laboració amb la Universitat Autònoma de Barcelona en el foment i realització d'activitats de recerca i de prestació de serveis relacionats amb l'envelliment, i la prestació de serveis de direcció assistencial d'institucions sanitàries i sociosanitàries.

- Vila Universitària, SL

L'objecte social és la promoció, construcció i explotació d'allotjaments residencials i locals de negocis en terrenys de la Universitat Autònoma de Barcelona. La Fundació UAB participa en el 93,94% del capital social.

- Escola d'Idiomes Moderns Casa Convalescència, SL

L'objecte social és la planificació, el disseny, l'organització i la gestió d'activitats destinades a l'ensenyament i l'aprenentatge d'idiomes, tant en modalitat presencial com a distància. La Fundació UAB participa en el 100% del capital social.

- Hotel Campus, SL

La Fundació UAB participa en el 100% del capital social. Aquesta entitat està inactiva.

La relació de les entitats associades és la següent:

- Fundació Privada Institut Català de Paleontologia

La Fundació té com objecte conduir i fomentar la recerca en paleontologia de vertebrats i humana, així com la gestió de les funcions i serveis de l'Institut de Paleontologia Miquel Crusafont de Sabadell.

1.10. Informe de gestió

L'Estat espanyol va aprovar la pròrroga del pressupost de 2017 el mes de març de 2018, en un context d'aplicació de l'article 155 a Catalunya. Un altre any sense pressupost inicial per al finançament necessari per a l'increment retributiu de l'any 2017 i 2018 ni per al retorn parcial de la paga extra de 2012 (20,77%). Tampoc per a cap partida per compensar les despeses derivades del compliment de sentències judicials relacionades amb la recuperació de drets del personal ni l'increment vegetatiu.

Durant l'any 2018 no s'ha pogut avançar en l'Acord de bases amb les universitats públiques catalanes per establir el sistema de distribució de recursos universitaris públics per al període 2017-2020 amb la Secretaria d'Universitats i Recerca. Els preus públics del curs 2018-2019 continuen congelats per quart any consecutiu, tant per a la primera matrícula com per a segones i posteriors.

La manca de materialització dels ingressos previstos, sobre tot els de la Generalitat de Catalunya, i la manca d'estalvi suficient per compensar-ho han provocat que la Universitat hagi tancat amb un dèficit pressupostari de 3,2 milions d'euros. El darrer any en què la Universitat va tancar amb dèficit va ser l'any 2011.



La Llei orgànica d'universitats a l'article 81.5 i la Llei de pressupostos de la Generalitat per a l'exercici de 2017 estableixen les condicions per a l'aprovació d'un Pla d'estabilització pressupostària (PEP) que corregeixi el desequilibri. El PEP ha de ser aprovat pel Consell Social i pel departament competent de la Generalitat en un termini de dos mesos.

Les necessitats de tresoreria de la UAB durant l'any 2018 han estat similars a l'any anterior. Tot i que a final d'any el deute pendent de la Generalitat de Catalunya respecte a la despesa executada i pagada al 2018, va comportar que la UAB hagués de disposar de pòlissa de crèdit per 3,8 milions d'euros a diferència, dels 0,58 milions d'euros de l'any anterior.

2. Gestió indirecta de serveis públics, convenis i altres formes de col·laboració

La Universitat no presta serveis sota cap forma de gestió indirecta, i presta les activitats previstes en els seus estatuts de manera directa. Igualment no participa en cap activitat gestionada de manera conjunta amb altres entitats ni utilitza cap forma de col·laboració publico-privada.

Adicionalment, no s'han subscrits convenis o altres formes de col·laboració amb altres entitats que comportin transferències o subvencions compromeses d'importos significatius.

3. Bases de presentació dels comptes

D'acord amb la normativa legal vigent en matèria comptable, els comptes anuals es presenten expressats en euros.

Els comptes anuals comprenen el balanç, el compte de resultats econòmic patrimonial, l'estat de canvis en el patrimoni net, l'estat de fluxos d'efectiu, l'estat de liquidació del pressupost i la memòria.

S'inclouen als comptes els saldos i les transaccions corresponents a l'activitat englobada dins del pressupost de la Universitat. No s'hi inclouen ni les operacions ni els actius i els passius derivats de les operacions de les fundacions que porten a terme activitats complementàries a la Universitat, amb plena autonomia de gestió i finançament, ni de les societats mercantils participades majoritàriament per la Universitat.

3.1. *Imatge fidel*

Els comptes anuals de l'exercici de 2018 els ha formulat el gerent de la Universitat, d'acord amb l'Equip de Govern, a partir dels registres comptables en data 31 de desembre de 2018, i han estat elaborats amb l'objecte de reflectir la imatge fidel del patrimoni, de la situació financera, del resultat econòmic patrimonial i de l'execució del pressupost de la Universitat.

En la preparació dels comptes anuals, s'han utilitzat els principis comptables i pressupostaris obligatoris, no existint raons excepcionals que impedeixin la seva aplicació, ni ha estat necessària l'aplicació d'altres principis o criteris no previstos en l'Ordre VEH/137/2017, de 29 de juny, per la qual s'aprova el Pla general de comptabilitat pública de la Generalitat de Catalunya (PGCPGC).

3.2. *Comparació de la informació*

Tal com es detalla en el punt 3.5 següent, d'acord amb la disposició addicional tercera de l'Ordre VEH/137/2017, de 29 de juny, el primer exercici d'aplicació del PGCPGC, les xifres no han de presentar-se de forma comparativa.



3.3. Canvis en criteris comptables i correcció d'errors

El present exercici és el primer any d'aplicació del PGCPGC i, en conseqüència, inclou els canvis de criteris comptables aplicats en l'exercici en relació amb els aplicats a l'exercici anterior d'acord amb el que estableix el Pla especial de comptabilitat pública per a les universitats públiques de Catalunya, aprovat el 3 de maig de 1999, amb l'objecte que tots els actius i passius estiguin registrats d'acord amb els criteris de registre i valoració establerts en el PGCPGC.

Adicionalment, fruit de l'anàlisi d'adaptació al nou marc financer, s'ha observat que els registres de la Universitat no incorporaven les cessions rebudes dels immobles anomenats Cases Sert, i s'ha procedit a fer-ne el registre comptable amb efectes l'1 de gener de 2018, pel valor de cessió de 1.939.891,45 euros, i una amortització acumulada de 931.147,90 euros, fet que ha comportat un increment de patrimoni net en aquesta data de 1.008.743,55 euros.

3.4. Informació sobre canvis en estimacions comptables quan siguin significatius

En la preparació dels comptes anuals s'han utilitzat ocasionalment estimacions fetes per la Gerència per quantificar alguns dels actius, passius, ingressos, despeses i compromisos que hi figuren registrats. Bàsicament, aquestes estimacions es refereixen a:

- Estimació de la vida útil dels actius materials i intangibles.
- Estimació de les remuneracions pendents de pagament al personal a curt i llarg terminis.
- Estimació del risc de deteriorament de saldos a cobrar.
- Estimació per passius contingents derivats de demandes i litigis en contra de la Universitat.

Malgrat que aquestes estimacions s'han fet a partir de la millor informació disponible, a la data de formulació d'aquests comptes anuals sobre els fets analitzats és possible que esdeveniments que puguin tenir lloc en el futur obliguin a modificar-les (a l'alça o a la baixa) en propers exercicis, la qual cosa es faria de manera prospectiva, reconeixent els efectes del canvi d'estimació en els corresponents comptes anuals futurs.

3.5. Aspectes derivats de la transició a les noves normes comptables

D'acord amb el que estableix la disposició addicional tercera de l'Ordre VEH/137/2017, de 29 de juny, per la qual s'aprova el Pla general de comptabilitat pública de la Generalitat de Catalunya (PGCPGC), els comptes anuals del primer exercici en el qual s'apliqui el PGCPGC s'han d'elaborar amb els criteris següents:

- No s'han de reflectir al balanç, al compte del resultat econòmic patrimonial ni a la resta d'estats que incloguin informació comparativa, xifres relatives a l'exercici o exercicis anteriors.
- Sense perjudici del que s'ha dit, a la memòria dels comptes anuals esmentats s'han de reflectir el balanç i el compte del resultat econòmic patrimonial inclosos en els comptes anuals de l'exercici anterior.

Els comptes anuals de l'exercici de 2018 són els primers en què s'aplica el PGCPGC a la Universitat.



L'aplicació dels nous criteris comptables ha tingut l'impacte següent sobre el patrimoni net de la Universitat:

Concepte	31.12.2017	Adaptació al PGCPGC	1.01.2018
Fons propis en data 31.12.2017	63.302.848,28	-63.302.848,28	0,00
Patrimoni	62.467.211,17	-62.467.211,17	0,00
<i>Patrimoni</i>	82.469.825,38	-82.469.825,38	0,00
<i>Patrimoni rebut en cessió</i>	13.528.652,62	-13.528.652,62	0,00
<i>Patrimoni lliurat en cessió</i>	-33.531.266,83	33.531.266,83	0,00
Resultats de l'exercici	835.637,11	-835.637,11	0,00
Patrimoni generat	0,00	-54.687.387,12	-54.687.387,12
Resultats d'exercicis anteriors en data 1.01.2018	0,00	-54.687.387,12	-54.687.387,12
Ingressos a distribuir en diversos exercicis en data 31.12.2017 = Altres moviments patrimonials pendents d'imputar a resultats en data 1.01.2018	114.657.778,37	119.208.319,54	233.866.097,91
Subvencions, donacions i llegats per al finançament de l'immobilitzat del Patrimoni	12.732.076,93	122.772.037,09	135.504.114,02
<i>Patrimoni - Terrenys</i>	0,00	67.920.399,21	67.920.399,21
<i>Patrimoni - Construccions</i>	0,00	58.029.013,58	58.029.013,58
<i>Patrimoni rebut en cessió</i>	0,00	9.554.701,23	9.554.701,23
<i>Subvencions de capital d'immobilitzat cedit</i>	12.732.076,93	-12.732.076,93	0,00
Subvencions, donacions i llegats per al finançament de l'immobilitzat no financer	101.871.260,90	-3.511.302,36	98.359.958,54
<i>Subvencions de capital pel Pla d'inversions universitàries</i>	80.659.981,86	0,00	80.659.981,86
<i>Subvencions de capital - Altres inversions</i>	17.420.008,88	226.042,70	17.646.051,58
<i>Subvencions de recerca</i>	3.737.345,06	-3.737.345,06	0,00
<i>Donacions d'immobilitzat no financer</i>	53.925,10		53.925,10
Subvencions, donacions i llegats per al finançament d'operacions financeres	54.440,54	-52.415,19	2.025,35
<i>Donacions i llegats d'actius financers</i>	54.440,54	-52.415,19	2.025,35
FONS PROPIS + INGRESSOS A DISTRIBUIR EN DIVERSOS EXERCICIS EN DATA 31.12.2017 = PATRIMONI NET A 1.01.2018	177.960.626,65	1.218.084,14	179.178.710,79

L'aplicació del PGCPGC ha comportat que l'import registrat com patrimoni, compost per les aportacions inicials a la Universitat juntament amb els resultats històrics generats, hagi estat reclassificat entre patrimoni generat en la part dels resultats acumulats obtinguts i en altres moviments patrimonials pendents d'imputar a resultats. Addicionalment, s'ha corregit l'efecte de les amortitzacions acumulades que havien impactat en el resultat sense la compensació en concepte de subvencions de capital.

Respecte al patrimoni lliurat en cessió, ha estat donat de baixa d'acord amb el nou marc financer.

La nota 29 d'aquesta memòria inclou el balanç i el compte econòmic patrimonial aprovat pel consell social corresponents a l'exercici de 2017, elaborats d'acord amb el Pla especial de comptabilitat pública per a les universitats públiques de Catalunya, aprovat el 3 de maig de 1999.



4. Normes de reconeixement i valoració

Els criteris comptables més significatius aplicats en la formulació dels comptes anuals de la Universitat són els que es descriuen a continuació:

4.1. Immobilitzat material

Són reconeguts com immobilitzat material aquells elements que s'utilitzen (o són susceptibles d'utilització) per al desenvolupament de les diferents activitats estatutàries de la Universitat, i que li pertanyen en propietat o se li ha tramés els drets i obligacions substancials del bé i tenen una vida útil superior a un any. També s'hi inclouen aquells elements que han estat rebuts en cessió d'altres institucions.

S'exclouen del balanç aquells elements no susceptibles d'utilització, com ara el fons històric, artístic i cultural.

Es valoren inicialment al preu d'adquisició o al cost de producció. En el preu d'adquisició s'inclouen totes les despeses addicionals produïdes fins a l'entrada en funcionament del bé, els impostos indirectes no recuperables, així com les despeses financeres meritades per aquells elements que necessitin per ser posats en marxa un període de temps superior a un any.

Les inversions addicionals o complementàries que es duen a terme, es registren amb el mateix criteri de valoració, havent estat actualitzat d'acord amb les diverses normatives legals, menys la corresponent amortització acumulada, excepte en els edificis i construccions adquirits o construïts amb anterioritat al 1993, els quals es valoren pel valor pericial d'aquell any.

Els béns rebuts en cessió són registrats pel seu valor raonable en el moment de la incorporació patrimonial.

Posteriorment, es valoren amb el seu valor de cost menys la corresponent amortització acumulada i les pèrdues per deteriorament reconegudes.

Els costos d'ampliació, modernització o millora que representen un augment de la productivitat, capacitat o eficiència, o un allargament de la vida útil dels béns, es capitalitzen com a més cost dels béns corresponents.

Les despeses de conservació i manteniment incorregudes durant l'exercici es carreguen al compte econòmic patrimonial.

Des de l'exercici de 1999, els llibres i les revistes per a les biblioteques (fons bibliogràfic) s'inclouen a l'immobilitzat material pel seu preu d'adquisició i s'amortitzen en la seva totalitat el mateix any que s'activen.

Quan l'immobilitzat material es dona de baixa o es ven, el seu valor comptable i la seva amortització acumulada s'eliminen dels registres comptables. El benefici o la pèrdua corresponent es comptabilitzen en els ingressos o les despeses de l'exercici.

L'amortització de l'immobilitzat material es calcula de manera lineal, en funció dels anys de vida útil estimats dels actius. Els percentatges anuals d'amortització aplicats sobre els respectius valors de cost actualitzat, en els casos que escau, així com els anys de vida útil estimats, són els següents:



	Percentatge anual	Anys de vida útil estimats
Construccions	2%	50
Urbanització del campus	5%	20
Instal·lacions	8-12%	12,5-8,33
Maquinària, equips docents, d'investigació i d'oficina	15%	6,8
Equips per a processament d'informació	25%	4
Elements de transport	16%	6,25
Utilitatge i mobiliari	10%	10
Altre immobilitzat material	15%	6,8
Fons bibliogràfic	100%	1

El càrrec al compte econòmic patrimonial de l'exercici de 2018 en concepte d'amortització de l'immobilitzat material ha estat de 15.527.465,05 euros.

4.2. Inversions immobiliàries

En les inversions immobiliàries han estat classificades les inversions en terrenys i construccions no afectes a l'activitat principal de la Universitat, les quals estan destinades a activitats d'arrendament. Els criteris de reconeixement i valoració es corresponen amb els detallats en l'apartat anterior d'immobilitzat material.

Les inversions immobiliàries en construccions s'amortitzen linealment a raó d'un 2% anual. I el càrrec al compte econòmic patrimonial de l'exercici de 2018 per aquest concepte ha estat de 38.797,83 euros.

4.3. Immobilitzat intangible

L'immobilitzat intangible es valora inicialment amb el cost d'adquisició o amb el cost de producció, al qual s'incorpora l'import de les inversions addicionals o complementàries que es duen a terme. Les cessions d'ús per un període inferior a la seva vida útil són registrades com a drets i valorades pel seu valor raonable.

Els impostos indirectes no recuperables formen part del preu d'adquisició, igual que les despeses financeres meritedes per aquells elements que necessitin per ser posats en marxa un període de temps superior a un any.

Posteriorment, es valoren amb el seu valor de cost menys la corresponent amortització acumulada i les pèrdues per deteriorament reconegudes que hagin experimentat.

L'amortització dels actius intangibles es fa de manera lineal en funció de la vida útil, des del moment en que s'inicia l'ús de l'immobilitzat corresponent.

Els béns cedits per un període inferior a la seva vida útil són amortitzats en el termini de la cessió.

Les despeses de manteniment de les aplicacions informàtiques s'imputen directament com despeses de l'exercici en què es produeixen.

Les aplicacions informàtiques s'amortitzen linealment a raó d'un 20% anual.

El càrrec al compte econòmic patrimonial de l'exercici de 2018 en concepte d'amortització de l'immobilitzat intangible ha estat de 50.667,29 euros.

4.4. Arrendaments

Els arrendaments es qualifiquen com financers sempre que de les condicions d'aquests es dedueixi que s'han transferit substancialment tots els riscos i beneficis inherents a la propietat de l'actiu objecte del contracte. La resta d'arrendaments es registren com arrendaments operatius.



Els arrendaments financers es reconeixen a l'actiu, d'acord a la seva naturalesa com immobilitzat material o intangible, i al passiu del balanç de situació a l'inici de l'arrendament pel valor més petit entre el valor raonable de l'actiu arrendat i el valor actual a l'inici de l'arrendament dels pagaments mínims acordats. No s'ha registrat cap operació d'arrendament financer ja que la Universitat no té formalitzats contractes d'import significatiu que hagin de classificar-se en aquesta categoria.

Les despeses derivades dels arrendaments operatius s'imputen linealment al compte de pèrdues i guanys durant la vigència del contracte amb independència de la forma estipulada per al pagament d'aquestes.

4.5. Actius i passius financers

4.5.1. Actius financers

Són actius financers els diners en efectiu, els instruments de capital o de patrimoni net d'una altra entitat, els drets de rebre efectiu o altre actiu financer d'un tercer o d'intercanviar amb un tercer actius o passius financers en condicions potencialment favorables.

4.5.1.1. Classificació dels actius financers

Els actius financers es classifiquen en:

- a) *Crèdits i partides a cobrar*: dins d'aquesta categoria s'inclouen els crèdits per operacions derivades de l'activitat habitual, els actius financers que, sense ser instruments de patrimoni ni negociar-se en un mercat actiu, generen fluxos d'efectiu d'import determinat o determinable i dels quals s'espera recuperar tot el desemborsament dut a terme per l'entitat, així com les operacions d'adquisició d'instruments de deute amb l'acord de venda posterior a un preu fix o al preu inicial més la rendibilitat normal del prestador.
- b) *Inversions mantingudes fins al venciment*: es corresponen amb els valors representatius de deute amb venciment fix i fluxos d'efectiu d'import determinat o determinable, que es negocien en un mercat actiu, i respecte dels quals l'entitat té, des del seu reconeixement i en qualsevol data posterior, la intenció efectiva i la capacitat financera per conservar-los fins al seu venciment.
- c) *Actius financers a valor raonable amb canvis a resultats*: actius negociats en un mercat actiu, adquirits amb el propòsit de realitzar-los a curt termini excepte els adquirits amb l'acord de venda posterior a un preu fix o al preu inicial més la rendibilitat normal del prestador.
- d) *Inversions en el patrimoni d'entitats del grup, multigrup i associades*: es corresponen amb les inversions fetes en el patrimoni de les entitats classificades com a grup, multigrup o associades detallades en el punt 1 d'aquesta memòria.
- e) *Actius financers disponibles per a la venda*: s'inclouen en aquesta categoria tots aquells actius que no compleixin els requisits per ser inclosos en alguna categoria anterior.

4.5.1.2. Valoració d'actius financers

Com a norma general, es valoren inicialment pel seu valor raonable, que, llevat que hi hagi una evidència en contra, és el preu de la transacció, que equival al valor raonable de la contraprestació lliurada més els costos de transacció que els siguin directament atribuïbles.

Posteriorment, els actius classificats com crèdits i partides a cobrar i inversions mantingudes fins al venciment es valoren pel seu cost amortitzat. Per a la resta d'actius financers, la valoració posterior correspon al seu valor raonable.

Les partides a cobrar amb venciment a llarg termini que no tinguin un tipus d'interès contractual i els préstecs concedits a llarg termini amb interessos subvencionats es valoren pel seu valor raonable, que és igual al valor actual dels fluxos d'efectiu, a cobrar, aplicant la taxa d'interès del deute de l'Estat vigent en cada termini. No obstant això, les partides a cobrar a llarg termini es valoren pel nominal i els préstecs concedits a llarg termini amb interessos subvencionats per l'import lliurat, quan l'efecte de la no-actualització, globalment considerat, sigui poc significatiu en els comptes anuals de l'entitat.



En tot cas, les fiances i dipòsits constituïts es valoren sempre per l'import lliurat, sense actualitzar.

4.5.1.3. Reconeixement d'actius financers

El reconeixement comptable es duu a terme en la data establerta en el contracte o acord a partir del qual la Universitat adquireix el dret. Com a norma general, els costos de les transaccions s'imputen a resultats de l'exercici excepte quan la seva magnitud aconsella incorporar-los en el valor de l'actiu financer.

4.5.1.4. Deteriorament

Amb caràcter general, es deterioren els saldos d'antiguitat superior a dos anys, així com, addicionalment, els saldos amb entitats públiques de l'Administració central i de l'Administració autonòmica d'antiguitat superior a quatre anys.

Respecte a les inversions en participacions en empreses del grup i associades, són deteriorades en la diferència entre el cost d'adquisició i el seu valor teoricocomptable. Addicionalment, les aportacions fetes en el fons social de les fundacions en les quals participa la Universitat estan totalment deteriorades ja que es tracta d'aportacions fetes a entitats sense ànim de lucre, sense drets econòmics i, per tant, no recuperables.

En data 31 de desembre de 2018, les provisions de participacions en inversions el patrimoni d'entitats han estat de 3.650.736,71 euros.

4.5.1.5. Interessos rebuts

Els interessos d'actius meritats amb posterioritat al moment de l'adquisició es reconeixen com a ingressos en el compte de resultats aplicant el mètode d'interès efectiu.

4.5.1.6. Baixes d'actius financers

Els actius financers es donen de baixa del balanç quan es transfereixen substancialment els riscos i els avantatges inherents a la propietat de l'actiu financer.

4.5.2. Passius financers

La totalitat dels passius financers es classifiquen a l'efecte de la seva valoració en la categoria de passius financers a cost amortitzat. La Universitat no té passius valorats a valor raonable.

4.5.2.1. Valoració de passius financers

Les partides a pagar amb venciment a llarg termini que no tinguin un tipus d'interès contractual i els préstecs rebuts a llarg termini amb interessos subvencionats es valoren pel seu valor raonable, que és igual al valor actual dels fluxos d'efectiu a pagar, aplicant la taxa d'interès a la qual l'entitat hagi de liquidar els interessos per ajornament o demora en el pagament. No obstant això, les partides a pagar a llarg termini sense tipus d'interès contractual es valoren pel nominal i els préstecs rebuts a llarg termini amb interessos subvencionats per l'import rebut, quan l'efecte de la no-actualització, globalment considerat, és poc significatiu.

En tot cas, les fiances i dipòsits rebuts es valoren sempre per l'import lliurat, sense actualitzar.

4.5.2.2. Reconeixement de passius financers

El reconeixement comptable es duu a terme en la data establerta en el contracte o acord a partir del qual la Universitat contrau l'obligació.

4.5.2.3. Baixa de passius financers

Com a norma general, es registra la baixa d'un passiu financer o d'una part d'aquest quan l'obligació concreta s'ha complert o cancel·lat.



4.6. Ingressos i despeses

Els ingressos i les despeses s'imputen en funció del criteri de meritació, és a dir, quan es produeix el corrent real de béns i serveis que aquests representen, amb independència del moment en què es produeixi el corrent monetari o financer que se'n deriva.

No obstant això, seguint el principi de prudència, la Universitat únicament comptabilitza els beneficis obtinguts fins a la data de tancament de l'exercici, ja que els riscos previsibles i les pèrdues, fins i tot les eventuals, es comptabilitzen de seguida que es coneixen.

Els aspectes més significatius en la comptabilització d'ingressos i despeses, són els següents:

4.6.1. Ingressos

a. Preus públics per prestació de serveis

Els preus públics per la prestació dels serveis acadèmics universitaris, tant els satisfets pels alumnes com els subvencionats pel Ministerio de Educación, Cultura y Deportes i per altres organismes, es reconeixen com a ingrés quan l'estudiant es matricula. A la data de tancament de l'exercici es difereixen en el passiu els imports que corresponen als mesos restants del curs acadèmic.

b. Prestació de serveis

Les prestacions de serveis s'imputen al resultat en el moment en què s'ha facturat la prestació del servei.

4.6.2. Despeses

a. Despesa corrent

En el tancament de l'exercici, les despeses en béns i serveis rebuts, la factura de les quals es rep amb posterioritat al tancament de l'exercici es comptabilitzen en el compte de resultats econòmic patrimonial com a despeses de l'exercici i figuren en el passiu del balanç, en el compte de creditors a curt termini per operacions meritades.

b. Pagues extraordinàries i de vacances del personal

En el tancament de l'exercici es comptabilitza una despesa per la part proporcional meritada efectivament de les pagues extraordinàries i de vacances, tant del personal docent com del personal d'administració i serveis. També s'inclou la part efectivament meritada al tancament de la retribució del Plus Campus Fix del personal d'administració i serveis laboral, que es fa efectiva durant el mes de març de l'exercici següent.

4.7. Provisions i contingències

Al tancament de l'exercici s'avaluen els diferents fets contingents i la probabilitat que aquests comportin que la Universitat s'hagi de desprendre de recursos econòmics, i es dota la provisió corresponent en el cas de considerar que hi ha una probabilitat elevada que resulti desfavorable als interessos de la Universitat.

4.7.1. Indemnitzacions per acomiadaments.

D'acord amb la legislació laboral vigent, la Universitat està obligada a indemnitzar els treballadors amb els quals, en determinades condicions, rescindeix la relació laboral. En data 31 de desembre de 2018, la direcció de la Universitat considera que no es produiran situacions anormals d'acomiadament en el futur, i és per això que el balanç de situació adjunt no recull cap provisió per a aquest concepte.



4.7.2. Provisió per a pensions i obligacions similars.

La Universitat segueix el criteri de comptabilitzar un fons per als premis de jubilació per als treballadors, en funció del compromís contret al conveni col·lectiu aplicable actualment.

La valoració d'aquesta provisió es fa mitjançant un càlcul del salari actual aplicant el premi en funció de l'antiguitat de cada persona i de l'edat.

Durant el 2018 s'ha ajustat aquesta provisió en funció de la plantilla existent en data 31 de desembre de 2018.

4.8. Transferències, subvencions, donacions i llegats

4.8.1. Transferències i subvencions rebudes

Les subvencions que tinguin caràcter reintegrable es registren com a passius fins que compleixin les condicions per ser considerades no reintegrables. Les subvencions no reintegrables es registren com a ingressos directament en el patrimoni net, i es reconeixen com a ingressos sobre una base sistemàtica i racional de forma correlacionada amb les despeses derivades de la subvenció. Les transferències no reintegrables d'explotació són registrades directament en el compte de resultats.

D'acord amb el que estableix el PGCPGC, una subvenció es considera no reintegrable quan hi ha acord individualitzat de concessió de la subvenció i s'han complert totes les condicions establertes per a la seva concessió i no hi ha dubtes raonables que es cobrarà.

Les subvencions de caràcter monetari es valoren per l'import concedit. Les subvencions no monetàries es valoren pel seu valor raonable referit al moment del seu reconeixement.

Les subvencions no reintegrables que financen immobilitzat s'imputen als resultats en proporció a la depreciació experimentada durant el període pels actius finançats per aquestes subvencions, llevat que es tracti d'actius amb vida útil indefinida; en aquest últim cas s'imputen al resultat de l'exercici en què se'n produeixi l'alienació, la baixa o el deteriorament.

Les subvencions no reintegrables relacionades amb despeses específiques es reconeixen en els comptes de resultats en correlació amb la meritació de les despeses corresponents. Les transferències atorgades per la Generalitat de Catalunya destinades al finançament de les despeses generals de la Universitat són imputades en el resultat en el moment que es coneix de manera certa que ha dictat l'acte de reconeixement de la seva correlativa obligació.

4.8.2. Transferències i subvencions atorgades

Les transferències i subvencions concedides es comptabilitzen com despeses en el moment que es tingui constància que s'han complert les condicions establertes per percebre-les. Igualment, en cas que al final de l'exercici estigui pendent el compliment d'alguna condició, però no hi hagi dubtes raonables sobre el futur compliment, es registra el passiu amb la finalitat de reflectir la despesa en el compte de resultats.

En relació amb les bonificacions de matrícules, a la data de tancament de l'exercici, es difereix en l'actiu l'import dels ajuts que perceben els alumnes i que correspon a beques no recuperables per la Universitat per als nou mesos restants del curs acadèmic; d'aquesta manera s'aplica el mateix criteri que l'utilitzat per als preus públics per prestació de serveis.

4.9. Principis i criteris pressupostaris

D'acord amb el que estableix l'Ordre VEH/137/2017, de 29 de juny, per la qual s'aprova el Pla general de comptabilitat pública de la Generalitat de Catalunya (PGCPGC), s'han aplicat els principis comptables de caràcter pressupostari recollits en la normativa pressupostaria aplicable, i en especial:



4.9.1. Principi d'imputació pressupostària

Les despeses i els ingressos pressupostaris s'han imputat d'acord amb la seva naturalesa econòmica i, en el cas de les despeses, a més, d'acord amb la finalitat que es pretén aconseguir.

Les obligacions pressupostàries derivades d'adquisicions, obres, serveis, prestacions o despeses en general s'han imputat al pressupost de l'exercici en què es duen a terme i amb càrrec als crèdits respectius.

Els drets s'han imputat al pressupost de l'exercici en què es reconeixin o liquidin.

4.9.2. Principi de desafectació

Amb caràcter general, els ingressos de caràcter pressupostari s'han destinat a finançar la totalitat de les despeses d'aquesta naturalesa, sense que hi hagi relació directa entre uns i altres.

4.10. Pràctiques comptables i administratives aplicades a la liquidació del pressupost

Per preparar l'estat de liquidació del pressupost i documents relacionats de l'exercici de 2018 bàsicament s'ha tingut present la normativa següent:

- Bases d'execució del pressupost de l'exercici de 2018 aprovades pel Ple del Consell Social de 23 de maig de 2018.
- Ordre VEH/137/2017, de 29 de juny, per la qual s'aprova el Pla general de comptabilitat pública de la Generalitat de Catalunya (PGCPGC).
- Llei orgànica 6/2001, de 21 de desembre, d'universitats (LOU), modificada per la Llei orgànica 4/2007, de 12 d'abril, d'universitats.
- La Llei 1/2003, de 19 de febrer, d'universitats de Catalunya.
- Decret legislatiu 3/2002, de 24 de desembre, pel qual s'aprova el Text refós de la Llei de finances públiques de Catalunya.
- La Llei general pressupostària, aprovada per la Llei 47/2003, del 26 de novembre.
- Altres normes de desenvolupament o concordants.

4.10.1. Reconeixement dels drets i les obligacions

Les obligacions es registren comptablement un cop rebuda la factura o nota de liquidació corresponent i un cop confirmada pel responsable de la comanda. L'obligació de pagar es reconeix quan s'ha acreditat satisfactòriament l'execució o el compliment material de la despesa.

Els drets es registren comptablement en el moment en què són exigibles jurídicament.

A continuació es donen més detalls sobre l'aplicació d'aquests criteris.

4.10.2. Ingressos

4.10.2.1. Taxes i preus públics

El dret reconegut de les taxes corresponents a serveis acadèmics i a altres serveis es comptabilitza en el moment en què es liquiden.



Els preus públics corresponents a la prestació dels serveis acadèmics universitaris del curs lectiu es reconeixen com a ingrés quan l'estudiant es matricula.

L'import estimat per al curs 2018-2019 dels preus públics no satisfets pels alumnes becaris que s'han de recuperar del Ministerio de Educación i d'altres organismes es reconeix com a ingrés en el mateix exercici en què l'estudiant es matricula.

També es reconeixen com a ingrés les bonificacions de les matrícules, atès que les assumeix la Universitat.

4.10.2.2. Prestació de serveis

Els drets reconeguts per les prestacions de serveis es reconeixen en el moment en què s'ha facturat la prestació del servei.

4.10.2.3. Transferències i subvencions

En termes generals, d'acord amb el que estableix el PGCPGC, es reconeix el dret pressupostari de les transferències i subvencions rebudes en el moment del cobrament o si es coneix de forma certa que l'ens concedent ha dictat l'acte de reconeixement de la seva correlativa obligació. Tanmateix, determinades subvencions amb finançament específic, com ara les rebudes pels ministeris o l'Agència Estatal d'Investigació, són imputades en el moment de tenir coneixement de la resolució corresponent.

Les transferències i subvencions rebudes no materialitzades en les inversions o projectes de recerca per als quals foren concedides figuren com a romanent de tresoreria afectat.

4.10.2.4. Ingressos patrimonials

Inclou interessos de dipòsits, d'inversions financeres temporals, rendes de béns mobles i cànon per concessions. Els ingressos financers es reconeixen en el moment en què els liquida l'entitat financera, i els cànon, en el moment en què s'emet la factura.

4.10.2.5. Actius financers

En aquest exercici no s'ha liquidat cap import per aquest concepte.

4.10.2.6. Passius financers

Aquest epígraf bàsicament inclou el finançament rebut pel Ministerio de Economía y Competitividad, cofinançat pel FEDER/FSE en concepte de bestreta reemborsable del Pla estatal de recerca científica i tècnica i d'innovació. El finançament citat es considera com a préstec fins al moment que s'informi que s'han rebut els fons FEDER/FSE i que, per tant, s'autoritzi que aquests imports es passin a considerar subvenció de capital.

4.10.3. Despeses

4.10.3.1. Despeses de personal

Inclouen les retribucions bàsiques i complementàries del personal docent investigador (PDI) i del personal d'administració i serveis (PAS) de la Universitat. Addicionalment, s'inclouen les cotitzacions a la Seguretat Social (quota patronal). Les retribucions es reconeixen com a despesa en el moment en què es desemborsen, i les cotitzacions en base al criteri de meritació.

En aquest epígraf s'inclouen aquelles prestacions socials dutes a terme en compliment d'una disposició legal, o voluntàriament, per l'entitat.



4.10.3.2. Despeses en béns corrents i serveis

Es reconeixen les obligacions quan els òrgans gestors de la despesa reben la factura del proveïdor i l'acreditació satisfactòria sobre l'execució o compliment material de la despesa.

4.10.3.3. Despeses financeres

Es reconeixen quan són exigibles per l'entitat financera corresponent.

4.10.3.4. Transferències i subvencions corrents

En el pressupost de despeses, s'inclouen els ajuts que la Universitat destina a tercers. Es reconeixen quan s'atorguen als receptors.

4.10.3.5. Inversions reals

Inclouen les inversions relatives a obres de construcció o reforma d'edificis, urbanització del campus, instal·lacions, equips per a processaments de la informació i d'altres. Addicionalment, i d'acord amb la classificació seguida per la Universitat, també es presenten com a inversions les despeses de programes de recerca i programes de convenis, tot i no tenir la naturalesa d'immobilitzat material.

Es reconeix l'obligació quan els òrgans gestors reben la factura corresponent del proveïdor i l'acreditació satisfactòria sobre l'execució o el compliment material de la despesa.

4.10.3.6. Actius financers

Inclou els crèdits concedits i les immobilitzacions financeres permanents de l'exercici actual.

4.10.3.7. Passius financers

Inclou l'amortització dels préstecs disposats per la Universitat. Es reconeixen les obligacions quan són exigibles en el venciment.

4.10.4. Romanent de tresoreria

És l'expressió de la situació financera de l'entitat, fruit de l'execució dels diferents pressupostos al llarg dels exercicis.

Es presenten, com a romanent de tresoreria afectat (o específic), els ingressos liquidats destinats a finançar despeses finalistes encara no materialitzades, així com els procedents de contractes o convenis específics amb tercers per al finançament de treballs de caràcter científic, tècnic o artístic, així com per al desenvolupament d'ensenyaments d'especialització o activitats específiques de formació, d'acord amb el que estableix l'article 83 de la Llei orgànica 6/2011, de 21 de desembre, d'universitats.

El romanent de tresoreria no afectat (o genèric) constitueix la part de romanent total no assignat encara pressupostàriament a cap concepte de despesa o inversió, que pot ser utilitzat lliurement com un recurs de la Universitat per a l'exercici següent. També inclou aquells crèdits de despesa que, tot i no estar vinculats al compliment d'obligacions ja reconegudes en el tancament de l'exercici pressupostari, es troben compromesos, així com aquell romanent que, per les seves característiques, la Universitat assigna internament a determinades unitats orgàniques (centres de cost i projectes).

4.10.5. Altres drets i obligacions no exigibles

Pel que fa a alguns drets reconeguts de cobrament dubtós i a determinades contingències, la Universitat segueix el criteri de no introduir correccions a l'estat de liquidació del pressupost i documents relacionats, fins que no es confirma definitivament la necessitat de cancel·lar el dret o reconèixer l'obligació, però hi assigna una partida pressupostària no disponible (romanent genèric no afectat compromès).



4.10.6. Fons líquids de tresoreria

Els fons líquids de tresoreria corresponen als saldos a favor de la Universitat en comptes en bancs i institucions de crèdit. La diferència en data 31 de desembre de 2018 entre el saldo de tresoreria del balanç, i el que figura a l'estat del romanent, d'un import de 4.101.690,35 euros, es deu principalment als saldos disposats de les pòlisses de crèdit i als saldos en els comptes corrents associats a fons fixos de caixa.

5. Immobilitzat material

La composició i el moviment d'aquest epígraf durant l'exercici de 2018 és el que es mostra a continuació:

Concepte	31.12.2017	Adaptació al PGCPGC	01.01.2018	Addicions	Sortides	Traspassos	31.12.2018
Terrenys i béns naturals	66.206.666,37	-1.622.036,15	64.584.630,22	0,00	0,00	0,00	64.584.630,22
Construccions	276.186.907,87	-13.106.915,69	263.079.992,18	429.837,03	-990.317,48	0,00	262.519.511,73
Infraestructures	0,00	17.267.464,50	17.267.464,50	65.000,09	0,00	0,00	17.332.464,59
Maquinària i utilatge	109.766.982,70	0,00	109.766.982,70	2.098.053,72	-468.446,75	0,00	111.396.589,67
Instal·lacions tècniques i altres instal·lacions	23.427.404,26	0,00	23.427.404,26	707.690,76	0,00	0,00	24.135.095,02
Mobiliari	41.076.301,29	0,00	41.076.301,29	454.462,47	-126.039,72	0,00	41.404.724,04
Equips per a processos d'informació	39.069.485,42	0,00	39.069.485,42	1.764.668,21	-731.266,35	0,00	40.102.887,28
Elements de transport	651.469,13	0,00	651.469,13	14.812,04	0,00	0,00	666.281,17
Altres immobilitzat material	66.789.895,07	0,00	66.789.895,07	3.418.945,22	-30.925,60	0,00	70.177.914,69
Immobilitzat en curs	328.911,52	0,00	328.911,52	860.450,53	0,00	0,00	1.189.362,05
Immobilitzat material brut	623.504.023,63	2.538.512,66	626.042.536,29	9.813.920,07	-2.346.995,90	0,00	633.509.460,46
Construccions	-104.326.534,95	12.355.620,16	-91.970.914,79	-5.557.385,73	182.263,27	1,84	-97.346.035,41
Infraestructures	0,00	-13.320.730,77	-13.320.730,77	-422.300,54	0,00	-1,84	-13.743.033,15
Maquinària i utilatge	-102.324.134,07	0,00	-102.324.134,07	-2.204.263,11	466.048,55	0,00	-104.062.348,63
Instal·lacions tècniques i altres instal·lacions	-16.949.014,43	0,00	-16.949.014,43	-1.309.333,93	0,00	0,00	-18.258.348,36
Mobiliari	-37.647.409,41	0,00	-37.647.409,41	-877.069,77	118.053,62	26,37	-38.406.399,19
Equips per a processos d'informació	-35.371.339,28	0,00	-35.371.339,28	-1.765.278,77	726.094,49	-26,37	-36.410.549,93
Elements de transport	-552.230,65	0,00	-552.230,65	-28.429,61	0,00	0,00	-580.660,26
Altres immobilitzat material	-66.198.867,55	0,00	-66.198.867,55	-3.363.403,59	30.296,70	0,00	-69.531.974,44
Amortització acumulada	-363.369.530,34	-965.110,61	-364.334.640,95	-15.527.465,05	1.522.756,63	0,00	-378.339.349,37
Deteriorament	0,00	0,00	0,00	0,00	0,00	0,00	0,00
Valor net comptable	260.134.493,29		261.707.895,34				255.170.111,09

Les altes d'altre immobilitzat de l'exercici de 2018 inclouen les adquisicions de fons bibliogràfic per un import de 3.207.796,84 euros, que s'han amortitzat totalment en l'exercici actual.

En data 31 de desembre de 2018, el fons bibliogràfic totalment amortitzat, incorporat a l'immobilitzat és d'un import de 64.679.867,78 euros.



El detall de l'immobilitzat material rebut en cessió, amb els costos d'ampliació, modernització o millora que ha realitzat la Universitat en aquest immobilitzat, es detalla a continuació:

	Cost	Amortització acumulada	Valor net comptable
Unitat Docent Sant Pau	1.251.670,06	-576.954,22	674.715,84
Unitat Docent Vall d'Hebron	1.618.295,86	-684.547,33	933.748,53
Unitat Docent Hospital del Mar	5.265.273,65	-879.540,09	4.385.733,56
CEIP Planas i Casals - Can Ruti- (Ajuntament de Badalona)	5.611.043,85	-1.514.981,84	4.096.062,01
Hospital de l'Esperança	473.341,87	-71.885,29	401.456,58
Unitat Docent Parc Taulí	2.739.994,00	-123.374,59	2.616.619,41
Vila Universitària SL	1.809.819,98	-751.385,04	1.058.434,94
Generalitat de Catalunya	6.010,12	-6.010,12	0,00
Total de Construccions	18.775.449,39	-4.608.678,52	14.166.770,87
Fundació Institut Català de Ciències del Clima	397.780,22	-74.080,25	323.699,97
Total d'altre immobilitzat	397.780,22	-74.080,25	323.699,97
Total	19.173.229,61	-4.682.758,77	14.490.470,84

D'acord amb el que estableix la disposició transitòria segona de l'Ordre VEH/137/2017, de 29 de juny, per la qual s'aprova el Pla general de comptabilitat pública de la Generalitat de Catalunya, amb efectes l'1 de gener de 2018, els immobilitzats lliurats en cessió han estat cancel·lats i s'han imputat en el compte de resultats d'exercicis anteriors quan la durada de la cessió equival o és superior a la vida útil del bé. Tanmateix, els terrenys sobre els quals hi ha edificis lliurats en cessió no han estat donats de baixa dels registres de la Universitat perquè tenen vida indefinida, i tampoc han estat deteriorats per aquest fet ja que tenen associada una subvenció de capital pendent de traspassar a resultats. El detall d'aquests terrenys és el següent:

	Terreny lliurat en cessió
Institut d'Intel·ligència Artificial	110.556,18
Institut Nous Materials	108.345,05
Centre Nacional de Microelectrònica	183.353,17
Institut d'Anàlisi Econòmica	68.034,57
Bombers de la Generalitat de Catalunya	1.462.743,26
Ferrocarrils de la Generalitat de Catalunya	1.258.639,55
MATGAS 2000, AIE	37.436,03
Fundació Privada Institut Català de Nanociència i Nanotecnologia	134.300,24
Fundació Universitat Autònoma de Barcelona (Vila Universitària)	1.957.524,67
Fundació Universitat Autònoma de Barcelona (ampliació de l'Hospital Clínic Veterinari)	57.149,04
Consorci de la Zona Franca de Barcelona	209.914,88
Instituts de Física d'Altes Energies	21.656,47
Centre de Recerca Ecològica i Aplicacions Forestals	15.647,08
EU d'Estudis Empresarials i Informàtica de Sabadell	67.090,98
Centre de Recerca Matemàtica	10.205,19
Centre d'Estudis Demogràfics i Institut Universitari d'Estudis Europeus	23.812,10
Centre de Visió per Computador	30.615,56
Consejo Superior de Investigaciones Científicas	218.016,78
Fundació Privada Institut Català de Paleontologia	51.578,74
Institut de Recerca i Tecnologia Agroalimentàries	132.157,16
Total	6.158.776,70

Dintre l'import de les construccions, hi ha lliurat en cessió un espai al Consell Comarcal del Vallès Occidental per un valor net comptable, en data 31 de desembre de 2018, de 20.412,48 euros.



Els immobilitzats lliurats en cessió que han estat cancel·lats, i s'han imputat en el compte de resultats d'exercicis anteriors quan la durada de la cessió equival o és superior a la vida útil del bé, han estat els següent:

	Construccions	Altre immobilitzat	Total
Instituts de Física d'Altes Energies	1.268.488,73	0,00	1.268.488,73
Centre de Recerca Ecològica i Aplicacions Forestals	1.974.617,58	0,00	1.974.617,58
EU d'Estudis Empresarials i Informàtica de Sabadell	246.126,48	0,00	246.126,48
Centre de Recerca Matemàtica	849.394,10	0,00	849.394,10
Centre d'Estudis Demogràfics i Institut Universitari d'Estudis Europeus	1.536.504,16	0,00	1.536.504,16
Centre de Visió per Computador	1.289.599,85	0,00	1.289.599,85
Consejo Superior de Investigaciones Científicas	1.705.425,02	0,00	1.705.425,02
Fundació Privada Institut Català de Paleontologia	3.095.000,94	0,00	3.095.000,94
Institut de Recerca i Tecnologia Agroalimentàries	13.051.429,55	541.209,91	13.592.639,46
Associació d'Amics de la UAB	2.465,96	0,00	2.465,96
Fundació Hospital Clínic Veterinari	405.534,64	52.340,71	457.875,35
Consorci Centre de Recerca Agrigenòmica	0,00	62.504,70	62.504,70
Institut Català d'Arqueologia Clàssica	0,00	20.500,00	20.500,00
Germans Trias i Pujol	0,00	3.249,88	3.249,88
Departament d'Universitats, Recerca i Societat de la Informació	0,00	194.111,85	194.111,85
Institut d'Estudis Regionals i Metropolitans de Barcelona	808.054,21	0,00	808.054,21
Total	26.232.641,22	873.917,05	27.106.558,27


Els elements totalment amortitzats en data 31 de desembre de 2018 són:

Concepte	2018
Construccions	1.554.640,57
Infraestructures	9.180.246,24
Maquinària i utilatge	96.629.638,70
Instal·lacions tècniques i altres instal·lacions	10.382.533,55
Mobiliari	33.506.606,16
Equips per a processos d'informació	32.487.010,33
Elements de transport	483.266,55
Altre immobilitzat material	69.009.986,64
Total	253.233.928,74

6. Inversions immobiliàries

La composició i el moviment d'aquest epígraf durant l'exercici de 2018, és el que es mostra a continuació:

Concepte	31.12.2017	Adaptació al PGCPGC	01.01.2018	Addicions	Sortides	31.12.2018
Terrenys i béns naturals	0,00	3.335.768,99	3.335.768,99	0,00	0,00	3.335.768,99
Construccions	0,00	0,00	0,00	1.939.891,45	0,00	1.939.891,45
Inversions immobiliàries brut	0,00	3.335.768,99	3.335.768,99	1.939.891,45	0,00	5.275.660,44
Construccions	0,00	0,00	0,00	-969.945,73	0,00	-969.945,73
Amortització acumulada	0,00	0,00	0,00	-969.945,73	0,00	-969.945,73
Deteriorament	0,00	0,00	0,00	0,00	0,00	0,00
Valor net comptable	0,00	3.335.768,99	3.335.768,99	969.945,72	0,00	4.305.714,71



Les addicions de l'exercici es corresponen al valor de la cessió de les Cases Sert, registrat tal com es detalla en el punt 3.3 anterior com a conseqüència de l'anàlisi duta a terme en l'adaptació al nou marc financer.

Les inversions immobiliàries recullen les concessions administratives que s'han atorgat a Vila Universitària, SL, detallades a continuació:

- Concessió i explotació, per un període de 50 anys, d'un terreny on s'ubiquen els edificis de la zona residencial del campus de la UAB. L'inici de la concessió és a partir de 1995.
- Concessió i explotació, per un període de 50 anys, d'un terreny on s'ubica la construcció coneguda com plaça Cívica. L'inici de la concessió és a partir de 1996.
- Gestió i administració del conjunt dels habitatges de les Cases Sert ubicades en el campus, a partir de 1992.

7. Immobilitzat intangible

La composició i el moviment d'aquest epígraf durant l'exercici de 2018 és el que es mostra a continuació:

Concepte	31.12.2017	Adaptació al PGCPGC	01.01.2018	Addicions	Sortides	31.12.2018
Aplicacions informàtiques	7.092.326,61	0,00	7.092.326,61	0,00	0,00	7.092.326,61
Drets s/béns cedits en ús gratuïtament	0,00	110.207,59	110.207,59	0,00	0,00	110.207,59
Immobilitzat intangible brut	7.092.326,61	110.207,59	7.202.534,20	0,00	0,00	7.202.534,20
Aplicacions informàtiques	-7.016.059,60	0,00	-7.016.059,60	-48.463,14	0,00	-7.064.522,74
Drets s/béns cedits en ús gratuïtament	0,00	-52.899,64	-52.899,64	-2.204,15	0,00	-55.103,79
Amortització acumulada	-7.016.059,60	-52.899,64	-7.068.959,24	-50.667,29	0,00	-7.119.626,53
Deteriorament	0,00	0,00	0,00	0,00	0,00	0,00
Valor net comptable	76.267,01	57.307,95	133.574,96	-50.667,29	0,00	82.907,67

L'immobilitzat intangible s'amortitza quan es posa en funcionament. En data 31 de desembre de 2018, hi ha aplicacions informàtiques totalment amortitzades per import de 6.870.795,62 euros.

Dintre del saldo dels drets sobre béns cedits en ús gratuïtament s'inclou un terreny rebut en cessió amb caràcter gratuït el 1990 per l'Ajuntament de Sabadell, per un període de cessió de 50 anys.

8. Arrendaments financers i altres operacions de naturalesa similar

La Universitat no té formalitzat cap contracte d'arrendament d'import significatiu que s'hagi de considerar arrendament financer, motiu pel qual aquests comptes anuals no incorporen cap element amb aquesta classificació comptable.



9. Actius financers

9.1. Informació relacionada amb el balanç

9.1.1. Estat resum dels actius financer

Els actius financers registrats al balanç de situació, excepte els crèdits per operacions derivades de l'activitat habitual, presenten la classificació següent:

Classes	A llarg termini		Total de l'exercici de 2018
	Inversions en patrimoni (nota 9.1.3)	Altres inversions (nota 9.1.4)	
Crèdits i partides a cobrar	0,00	294.904,00	294.904,00
Inversions en entitats del grup, multigrup i associades	76.191,70	403.220,34	479.412,04
Actius financers disponibles per a la venda	258.299,00	0,00	258.299,00
Total	334.490,70	698.124,34	1.032.615,04

A la nota 9.4.1 es detallen els imports amb venciment a curt termini corresponents a crèdits i partides a cobrar per import de 54.695,37 euros i d'inversions en entitats del grup, multigrup i associades per 74.406,78 euros, els quals corresponen al venciment a curt termini del deute classificat per ajornament i fraccionament.

No hi ha actius financers lliurats en garantia.

9.1.2. Correccions per deteriorament de valor

El moviment dels comptes correctors per registrar el deteriorament de valor a llarg termini es detallen a continuació:

Moviments dels comptes correctors	Saldo inicial	Disminucions de valor per deteriorament creditici de l'exercici	Reversió del deteriorament creditici en l'exercici	Saldo final
Classe actius financers				
Actius financers a llarg termini				
Inversions en patrimoni	-3.687.161,40	0,00	36.424,69	-3.650.736,71
Total	-3.687.161,40	0,00	36.424,69	-3.650.736,71

Les reversions del deteriorament creditici en l'exercici corresponen a les baixes de les inversions en patrimoni de la Fundació GESPA per 6.010,12 euros i de la Fundación Consejo España-China per 6.000 euros, i a les reversions del deteriorament de les inversions en patrimoni de les entitats Fundació Wassu per 20.200,38 euros, de SIGMA, Gestió Universitària, A.I.E per 4.193,47 euros, i del Parc Tecnològic del Vallès, S.A, per 20,72 euros.



9.1.3. Composició de les inversions en patrimoni

La composició de les inversions en patrimoni a llarg termini, en data 31 de desembre de 2018, correspon a:

Entitat	Cost	Deteriorament	Valor net
Fundació UAB	3.509.280,33	3.509.280,33	0,00
Fundació Autònoma Solidària	6.010,12	6.010,12	0,00
Fundació Parc de Recerca UAB	16.368,00	16.368,00	0,00
Fundació Hospital Clínic Veterinari	30.000,00	30.000,00	0,00
UAB Firms, SL	76.191,70	0,00	76.191,70
Fundació WASSU	7.500,00	7.500,00	0,00
Fundació Alumni UAB	30.000,00	30.000,00	0,00
Fundació Institut Català de Paleontologia	5.000,00	5.000,00	0,00
Inversions en entitats del grup, multigrup i associades	3.680.350,15	3.604.158,45	76.191,70
Sigma, Gestión Universitaria, AIE.	250.622,04	0,00	250.622,04
Universia España Red de Universidades, SA(*)	2.025,35	0,00	2.025,35
Parc Tecnològic del Vallès, SA	5.681,69	30,08	5.651,61
Fundació Factor Humà	3.005,06	3.005,06	0,00
Fundació Triptolemos	6.010,12	6.010,12	0,00
Fundació Privada Institut Català de Nanociència i Nanotecnologia	30.000,00	30.000,00	0,00
Fundació Bosch i Cardellach	7.533,00	7.533,00	0,00
Actius financers disponibles per a la venda	304.877,26	46.578,26	258.299,00
Total	3.985.227,41	3.650.736,71	334.490,70

(*) Anteriorment Portal Universia, SA

L'activitat de les entitats del grup, multigrup i associades es detallen en la nota 1.9. L'objecte social de les altres societats i agrupacions es detallen a continuació:

Sigma, Gestión Universitaria, AIE

El seu objecte social és facilitar el desenvolupament i millorar el resultat de l'activitat dels seus membres sense ànim de lucre, en l'àmbit específic de la gestió acadèmica, en el marc del projecte de disseny i desenvolupament del sistema integrat de gestió acadèmica Sigma i la seva explotació comercial. Durant l'exercici de 2018 s'ha fet una ampliació de capital per a la incorporació d'un nou soci a l'agrupació, per la qual cosa s'ha reduït el percentatge de participació en el capital de la Universitat d'un 13,62 a un 13,48%.

Portal Universia, SA

El seu objecte social consisteix en la prestació de serveis integrals per a universitats i particulars, amb la finalitat de dotar-los de tots els mitjans informàtics, de comunicació, telecomunicació i serveis d'Internet; intervenir en la contractació electrònica o telemàtica amb el certificat autoritzat; assessorar-los de qualsevol tipus de productes, etc. El percentatge de participació en el capital de la societat ha estat del 0,23%.

Parc Tecnològic del Vallès, SA

El seu objecte social és la gestió i el desenvolupament del projecte urbanístic i constructiu, situat al terme municipal de Cerdanyola del Vallès, i un projecte de promoció industrial i tecnològic, capaç d'impulsar la creació i la implantació de noves empreses i de centres d'investigació i desenvolupament. El percentatge de participació en el capital de la societat ha estat del 0,08%.



9.1.4. Composició d'altres inversions

La composició de les altres inversions, en data 31 de desembre de 2018, correspon a:

Entitat	Data	Venciment	Total d'altres inversions
Fundació Privada Institut Català de Nanociència i Nanotecnologia	19.12.2014	2024	279.827,38
Dipòsits constituïts a llarg termini			15.076,62
Crèdits i partides a cobrar			294.904,00
Fundació Hospital Clínic Veterinari	06.06.2014	2022	43.220,34
Fundació Institut Català de Paleontologia	30.06.2015	2025	360.000,00
Inversions en entitats del grup, multigrup i associades			403.220,34
Total			698.124,34

Aquests saldos corresponen principalment a reconeixements de deutes vençuts amb les corresponents entitats, en què s'estableix el fraccionament del seu pagament. Els imports amb venciment a curt termini d'aquests deutes classificats per ajornament i fraccionament es detalla a la nota 9.4.1.

9.2. Informació relacionada amb el compte del resultat econòmic patrimonial

El compte de resultats de l'exercici incorpora en concepte d'ingressos financers un total de 209.524,16 euros, que inclou principalment l'aplicació de la rendibilitat pactada en les pòlisses d'assegurances.

En concepte de deteriorament d'inversions en entitats del grup i associades s'ha imputat un ingrés net de 15.112,67 euros, que correspon a 5.087,71 euros en concepte de dotació i 20.200,38 euros en concepte de reversió de deteriorament. Respecte a les inversions fetes en altres entitats, s'ha registrat una despesa neta de 221.775,60 euros, que correspon a 983.845,39 euros en concepte de deterioraments de l'exercici i 762.069,79 euros en concepte de reversió de deterioraments estimats en períodes anteriors.

9.3. Informació sobre els riscos de tipus de canvi i de tipus d'interès

La Universitat no té inversions ni manté saldos a cobrar en moneda diferent de l'euro, per tant, no té riscos de tipus de canvi. Tampoc manté actius financers a cost amortitzat, de manera que no té riscos de tipus d'interès.

9.4. Altra informació

9.4.1. Deutors i altres comptes a cobrar

En data 31 de desembre de 2018, la composició del saldo a curt termini per les operacions habituals dels deutors i altres comptes a cobrar, és la que es detalla a continuació:



	31.12.2018
1. Deutors per operacions de gestió	45.806.723,75
<i>1.1 Deutors per operacions de gestió de l'exercici corrent</i>	<i>35.539.765,75</i>
1.1.1 Deutors per operacions de gestió de l'exercici corrent	34.371.451,13
1.1.2 Deutors per operacions de gestió de l'exercici corrent d'entitats del grup i associades (nota 9.4.2)	1.168.314,62
<i>1.2 Deutors per operacions de gestió dels exercicis tancats</i>	<i>12.613.947,61</i>
1.2.1 Deutors per operacions de gestió dels exercicis tancats	12.499.695,50
1.2.2 Deutors per operacions dels exercicis tancats d'entitats del grup i associades (nota 9.4.2)	114.252,11
<i>1.3 Deutors a curt termini per ajornament i fraccionament</i>	<i>129.102,15</i>
1.3.1 Deutors a curt termini per ajornament i fraccionament	54.695,37
1.3.2 Deutors a curt termini per ajornament i fraccionament d'entitats del grup i associades (nota 9.4.2)	74.406,78
<i>1.4 Deteriorament de valor de crèdit d'operacions de gestió</i>	<i>-2.476.091,76</i>
1.4.1 Deteriorament de valor de crèdit d'operacions de gestió	-2.471.004,05
1.4.2 Deteriorament de valor de crèdit d'operacions de gestió d'entitats del grup i associades	-5.087,71
2. Altres comptes a cobrar	1.631.915,96
<i>2.1 Deutors per IVA repercutit</i>	<i>1.016.237,80</i>
2.1.1 Deutors per IVA repercutit	953.791,83
2.1.2 Deutors per IVA repercutit d'entitats del grup i associades (nota 9.4.2)	62.445,97
<i>2.2 Deutors per ingressos meritats d'entitats del grup i associades</i>	<i>358.045,53</i>
<i>2.3 Acomptes</i>	<i>33.274,84</i>
<i>2.4 Altres deutors no pressupostaris</i>	<i>224.357,79</i>
2.4.1 Provisions de fons per a pagaments a justificar	10.070,47
2.4.2 Pagaments pendents d'aplicar	89.757,36
2.4.3 Altres deutors	124.529,96
3. Administracions públiques	170.821,68
<i>3.1 Hisenda pública, deutor per IVA</i>	<i>170.821,68</i>
Total de deutors i altres comptes a cobrar	47.609.461,39

El saldo per operacions de gestió de l'exercici corrent en data 31 de desembre de 2018 inclou, principalment:

- Els preus públics i altres ingressos pendent de cobrament, d'un import de 19,72 milions d'euros, que es componen principalment del pendent de cobrament del Ministerio de Educación i l'AGAUR per beques per un import de 9,64 milions d'euros i per ingressos de formació continuada i escoles adscrites i vinculades per un import de 3,82 milions d'euros. També inclou el pendent de cobrament per prestació de serveis de recerca, per un import de 2,3 milions d'euros, i per prestacions de serveis centrals i territorials, per un import d'1,4 milions d'euros.
- Les transferències i subvencions corrents pendents de cobrament de la Generalitat, per un import de 10 milions d'euros, de les quals destaquem 2,49 milions d'euros en concepte de Serra Hünter i I3, 1,25 milions d'euros en concepte de subvencions per la recerca, i el pendent de cobrament de la transferència corrent per valor de 5,7 milions d'euros.
- Els saldos de transferències i subvencions de capital de l'exercici corrent, per un import de 4,15 milions d'euros, que inclouen principalment els ingressos pendents de cobrament pel Pla d'inversions universitàries de la Generalitat de Catalunya, per un import de 2,7 milions d'euros.



El saldo per operacions de gestió dels exercicis tancats en data 31 de desembre de 2018 inclou, principalment, el saldo de transferències i subvencions de la Generalitat de Catalunya que correspon a la mensualitat de gener de la subvenció corrent de 2003, per un import de 5,1 milions d'euros, així com 2 milions d'euros corresponents al Pla d'inversions per a 2001-2005, que resten pendents de consignació pressupostària en data 31 de desembre de 2018, la qual cosa suma un import total de 7,1 milions d'euros.

Mitjançant les resolucions de la Secretaria d'Universitat i Recerca de data 20 de desembre de 2011, 19 de desembre de 2012, 11 de desembre de 2015, 20 de desembre de 2016, 4 de desembre de 2017 i 13 i 21 de desembre de 2018 en conceptes de «contribució a l'estabilitat pressupostària», «compensació pel major ingrés dels preus de matrícula» i «deute històric», es va autoritzar una transferència a la Universitat d'un import de 0,2, 0,4, 0,3, 0,1, 0,4, 0,3 i 0,1 milions d'euros respectivament, que ha reduït el deute històric a 7 milions d'euros en data 31 de desembre de 2018.

La Universitat ha rebut un escrit del director general d'Universitats de la Generalitat de Catalunya de data 9 de maig de 2019 en què confirma aquest deute indicat.

A partir del que s'ha exposat, la Gerència de la Universitat considera que, en data 31 de desembre de 2018, hi ha una voluntat clara de la Secretaria d'Universitat i Recerca de consignar en un curt o mitjà termini l'import restant i, per tant, manté registrats aquests imports com a deutors pressupostaris d'exercicis tancats.

El saldo per deutors a curt termini per ajornament i fraccionament inclou els imports a curt termini dels ajornaments i fraccionaments de pagament formalitzats amb la Fundació Privada Institut Català de Nanociència i Nanotecnologia per 54.695,37 euros, i amb les empreses del grup i multigrup per 74.406,78 euros, detallats en la nota 9.4.2.


El saldo d'Hisenda Pública, deutor per IVA, correspon al saldo pendent de cobrar per aquest concepte en data 31 de desembre, del qual s'ha sol·licitat la devolució.

En data 27 de juny de 2018 va finalitzar la inspecció oberta l'11 de maig de 2016 per l'Agència Tributària, respecte a la devolució de l'IVA del període 2015, amb un resultat positiu per als interessos de la Universitat.

9.4.2. Saldos a cobrar amb entitats del grup, multigrup i associades

El detall dels saldos a cobrar mantinguts amb les entitats del grup i associades en data 31 de desembre de 2018 s'indica a continuació:

Entitat	Operacions de gestió		Deutors per ajornament i fraccionament		Devolució d'ingr.	Deutors d'IVA repercutit	31.12.2018
	Exercici corrent	Exercici tancat	Llarg termini	Curt termini			
Fundació Parc de Recerca UAB	106.758,67	0,00	0,00	0,00	0,00	21.059,20	127.817,87
Fundació Wassu	30,25	0,00	0,00	0,00	0,00	6,36	36,61
Fundació Autònoma Solidària	8.229,46	6.454,02	0,00	0,00	-809,69	56,45	13.930,24
Fundació Hospital Clínic Veterinari	2.306,75	0,00	43.220,34	14.406,78	0,00	10.857,30	70.791,17
Fundació Alumni UAB	55,01	0,00	0,00	0,00	0,00	11,55	66,56
Fundació Universitat Autònoma de Barcelona	935.203,99	0,00	0,00	0,00	0,00	1.570,33	936.774,32
Fundació Salut i Envel·liment	41.345,52	15.420,43	0,00	0,00	0,00	525,00	57.290,95
Vila Universitària SL	24.228,89	11.420,71	0,00	0,00	0,00	1.330,00	36.979,60
Escola d'Idiomes Moderns Casa Convalescència SL	2.399,75	0,00	0,00	0,00	0,00	0,00	2.399,75
Fundació Privada Institut Català de Paleontologia	47.756,33	80.956,95	360.000,00	60.000,00	0,00	27.026,78	575.743,06
Total	1.168.314,62	114.252,11	403.220,34	74.406,78	-809,69	62.445,97	1.821.830,15



10. Passius financers

10.1. Situació i moviment dels deutes

10.1.1. Resum per categories

La classificació dels passius financers, tret dels crèdits derivats de les seves activitats habituals, és la següent:

Classes	Llarg termini	Curt termini		Total
		Deutes amb entitats de crèdit	Altres deutes	
Deutes a cost amortitzat	11.402.076,91	3.809.341,83	38.338.453,06	53.549.871,80
Total	11.402.076,91	3.809.341,83	38.338.453,06	53.549.871,80

La Universitat no té registrats endeutament a valor raonable.

Altres deutes

El detall dels altres deutes classificats per venciment és el següent:

	2018		
	A curt termini	A llarg termini	Total
Deutes transformables en subvencions de bestretes reemborsables	8.703.754,31	9.664.958,65	18.368.712,96
Deutes transformables en subvencions d'altres subvencions	22.676.008,76	0,00	22.676.008,76
Deutes transformables en subvencions (nota 10.1.2)	31.379.763,07	9.664.958,65	41.044.721,72
Creditors per operacions de gestió de l'exercici corrent (article 61-62-63)	3.183.714,35	0,00	3.183.714,35
Fiances rebudes a curt termini	544.453,79	0,00	544.453,79
Interessos a curt termini de deutes (nota 10.1.2)	181.726,03	0,00	181.726,03
Altres deutes (nota 10.1.2)	3.048.795,82	1.737.118,26	4.785.914,08
Altres deutes	6.958.689,99	1.737.118,26	8.695.808,25
Total	38.338.453,06	11.402.076,91	49.740.529,97

a) Altres deutes - Parcs científics

La composició dels altres deutes és la següent:

Descripció	Últim venciment	Import concedit	31.12.2018
MCYT- Convocatòria 2000 parcs científics (*)	22.12.2015	28.878.697,73	2.000.000,00
MCYT- Convocatòria 2003 parcs científics	29.10.2018	1.412.927,20	0,00
MEC- Convocatòria 2004 parcs científics	14.10.2019	1.648.963,98	105.227,45
MEC- Convocatòria 2005 parcs científics (1a anualitat)	15.11.2020	11.297.070,00	910.228,28
MEC- Convocatòria 2005 parcs científics (2a anualitat)	16.11.2021	677.270,00	169.317,47
MEC- Convocatòria 2006 parcs científics (1a anualitat)	4.10.2021	2.400.835,50	487.699,77
MEC- Convocatòria 2006 parcs científics (2a anualitat)	4.10.2022	1.313.300,00	414.149,92
MEC- Convocatòria 2007 infraestructures	2.02.2018	2.730.799,00	0,00
MEC- Convocatòria 2007 parcs científics	15.09.2022	1.615.141,00	507.988,96
MCI- Convocatòria 2008 Mòdul Parc de Recerca	15.06.2018	1.071.376,00	0,00
MITC- Convocatòria Acció estratègica de telecomunicacions i societat d'informació	30.11.2023	769.544,00	179.374,39
MCI - Convocatòria Programa Nacional d'Infraestructures Científicotecnològiques - Nacional	31.10.2019	947.226,47	11.927,84
Total d'altres deutes amb altres entitats		54.763.150,88	4.765.914,08

(*) S'ha demanat ajornament fins al 2019.



El Ministerio de Ciencia y Tecnología va atorgar, en data 27 de desembre de 2000, un préstec per import de 28.878.697,73 euros per al finançament d'equipament i infraestructura científicotecnològica i per a serveis a l'activitat empresarial, així com per a sistemes d'informació. Aquest préstec té un període de carència en l'amortització del capital de 3 anys i es retorna en 15 anys. Durant l'exercici de 2018 s'ha amortitzat un import de 1.000.000 euros.

Amb data 19 de desembre de 2018, el Ministerio de Hacienda y Administraciones Públicas va concedir un ajornament del deute pendent per un import de 2.000.000 euros, amb un venciment de desembre de 2019, i un tipus d'interès del 3%.

El 18 de desembre de 2003, el Ministerio de Ciencia y Tecnología va atorgar un préstec per import de 1.412.927,20 euros per a finançament referent a parc científic. Aquest préstec té un període de carència en l'amortització del capital de 3 anys i es retorna en 15 anys. Durant l'exercici de 2018 s'ha acabat d'amortitzar per un import de 92.925,07 euros.

El 14 d'octubre de 2005, el Ministerio de Educación y Ciencia va atorgar un préstec per import de 1.648.963,98 d'euros per a finançament referent a parc científic. Aquest préstec té un període de carència en l'amortització del capital de 3 anys i es retorna en 15 anys. Durant el 2018 s'ha amortitzat un import de 105.227,44 euros.

El 15 de febrer de 2006, el Ministerio de Educación y Ciencia va atorgar un préstec per import de 11.974.340 d'euros per a finançament referent a parc científic. Aquest préstec té un període de carència en l'amortització del capital de 3 anys i es retorna en 15 anys. D'aquest préstec, 11.297.070 euros corresponen a la primera anualitat, i l'import restant de 677.270 euros correspon a la segona. Durant el 2018 s'ha amortitzat un import de 511.553,32 euros.

El 18 de desembre de 2006, el Ministerio de Educación y Ciencia va atorgar un préstec per import de 3.714.135,5 d'euros per a finançament referent a parc científic. Aquest préstec té un període de carència en l'amortització del capital de 3 anys i es retorna en 15 anys. D'aquest préstec, 2.400.835,5 euros corresponen a la primera anualitat i l'import restant de 1.313.300 euros correspon a la segona anualitat. Durant el 2018 s'ha amortitzat un import de 257.215,02 euros.

El 14 de març de 2007, el Ministerio de Educación y Ciencia va atorgar un préstec per import de 2.730.799 d'euros per a finançament de projectes presentats a aquest organisme. Aquest préstec es retorna en 10 anys. Durant l'exercici de 2018 s'ha acabat d'amortitzar per un import de 273.079,90 euros.

El 18 de desembre de 2007, el Ministerio de Educación y Ciencia va atorgar un préstec per import de 1.615.141 euros per a finançament referent a Parc Científic. Aquest préstec té un període de carència en l'amortització del capital de 3 anys i es retorna en 15 anys. Durant el 2018 s'ha amortitzat un import de 126.997,24 euros.

El 30 de desembre de 2008, el Ministerio de Ciencia e Innovación va atorgar un préstec per import de 1.071.376 euros per al finançament referent al Mòdul Parc de Recerca. El préstec té un període de carència en l'amortització del capital de 3 anys, i es retorna en 10 anys. Durant el 2018 s'ha amortitzat un import de 153.053,74 euros, i el préstec queda totalment amortitzat a tancament de l'exercici.

El 12 de desembre de 2008, el Ministerio de Industria, Turismo y Comercio va atorgar un préstec per import de 479.884 euros per a finançament referent a les Acciones estratègiques de telecomunicaciones y sociedad de la información. Durant el 2009 es va atorgar la segona anualitat del préstec, per import de 144.830 euros. Durant el 2010, es va atorgar la tercera anualitat del préstec, per import de 144.830 euros. Aquest préstec té un període de carència en l'amortització del capital de 3 anys per a la primera anualitat i de 2 anys per a la segona. Es retorna en 15 anys. Durant el 2018 s'ha amortitzat un import de 35.874,88 euros.



El 21 de setembre de 2009 el Ministerio de Ciencia e Innovación va atorgar diversos préstecs per al finançament de projectes d'equipament científicotecnològic dins del Pla nacional d'investigació científica, desenvolupament i innovació tecnològica de 2008-2011. L'import total avançat en forma de bestretes reemborsables ascendeix a 1.894.452,94 euros dels quals el 50% estan cofinançats pel FEDER. Aquests 947.266,47 euros cofinançats pel FEDER es consideren préstecs fins que s'informi que s'han rebut els fons FEDER, moment en què aquests imports es passaran a considerar com una subvenció de capital cancel·lant l'amortització dels préstecs contra aquesta subvenció. Els préstecs que corresponen a la part de cofinançament nacional per import de 947.226,47 euros es retornen en 10 anys sense període de carència. S'ha retornat un import total de 741.934 euros durant diversos exercicis de la part de cofinançament nacional, i es va retornar 36.368 euros de la part de cofinançament FEDER. Durant el 2018 s'ha amortitzat un import de 11.927,77 euros.

b) Deutes transformables en subvencions amb altres entitats de bestretes reemborsables

Des de l'exercici de 2008, el Ministerio de Ciencia e Innovación i el Ministerio de Economía y Competitividad, han atorgat diverses ajudes per al finançament de projectes d'investigació fonamental, projectes científics i tècnics i d'equipament, projectes RETOS, INNPACTO, etc. Les altes d'aquestes ajudes es consideren com a bestretes reemborsables cofinançades pel FEDER o FSE (capítol 9 del pressupost d'ingressos). Segons les condicions de les convocatòries, aquestes bestretes garantides pel FEDER o FSE s'han de comptabilitzar com un passiu financer fins al moment que s'informi que s'han rebut els fons FEDER o FSE, i, per tant, s'autoritzi que aquests imports es passin a considerar subvencions de capital. L'import total avançat en forma de bestretes reemborsables ascendeix, en data 31 de desembre del 2018, a 18.368.712,96 euros, i està compost per les altes de diferents convocatòries atorgades de diferents plans estatals amb diferents venciments. A tancament de l'exercici de 2018, la Universitat no ha rebut cap notificació per poder comptabilitzar aquestes bestretes reemborsables com subvencions de capital.

c) Deutes transformables en subvencions amb altres entitats d'altres subvencions

D'acord amb el que estableix el PGCPGC, inclou les subvencions corrents (capítol 4 del pressupost d'ingressos) i de capital (capítol 7 del pressupost d'ingressos) rebudes per la part considerada com reintegrable quan hi ha un acord individualitzat de concessió de la subvenció i encara no s'han complert totes les condicions establertes per a la concessió. Es donen de baixa quan perden el caràcter de reintegrable, i s'apliquen generalment, a ingressos de subvencions per al finançament de l'immobilitzat no financer, o a comptes d'ingressos per transferències, subvencions, donacions i llegats, segons la naturalesa de la despesa subvencionada. L'import total comptabilitzat com a deutes transformables en subvencions ascendeix, en data 31 de desembre del 2018, a 22.676.008,76 euros.



10.1.2. Deutes a cost amortitzat

Identificació del deute	T.I.E.	Deute a l'1 de gener		Creacions		Interessos meritats segons T.I.E.		Interessos cancel·lats (7)	Disminucions		Deute al 31 de desembre	
		Cost amortitzat (1)	Interessos explícits (2)	Efectiu (3)	Despeses (4)	Explícits (5)	Resta (6)		Valor comptable (10)	Resultat (11)	Cost amortitzat (12)=(1)+(3)-(4)+(6)+(10)	Interessos explícits (13)=(2)+(5)+(7)
MCYT- Convocatòria 2000 parcs científics	3,00%	3.000.000,00	182.589,09	0,00	0,00	89.095,86	0,00	-89.958,92	-1.000.000,00	0,00	2.000.000,00	181.726,03
MCYT- Convocatòria 2003 parcs científics	0,00%	92.925,07	0,00	0,00	0,00	0,00	0,00	0,00	-92.925,07	0,00	0,00	0,00
MEC- Convocatòria 2004 parcs científics	0,00%	210.454,89	0,00	0,00	0,00	0,00	0,00	0,00	-105.227,44	0,00	105.227,45	0,00
MEC- Convocatòria 2005 parcs científics (1a anualitat)	0,00%	1.365.342,43	0,00	0,00	0,00	0,00	0,00	0,00	-455.114,15	0,00	910.228,28	0,00
MEC- Convocatòria 2005 parcs científics (2a anualitat)	0,00%	225.756,64	0,00	0,00	0,00	0,00	0,00	0,00	-56.439,17	0,00	169.317,47	0,00
MEC- Convocatòria 2006 parcs científics (1a anualitat)	0,00%	641.377,31	0,00	0,00	0,00	0,00	0,00	0,00	-153.677,54	0,00	487.699,77	0,00
MEC- Convocatòria 2006 parcs científics (2a anualitat)	0,00%	517.687,40	0,00	0,00	0,00	0,00	0,00	0,00	-103.537,48	0,00	414.149,92	0,00
MEC- Convocatòria 2007 Infraestructures	0,00%	273.079,90	0,00	0,00	0,00	0,00	0,00	0,00	-273.079,90	0,00	0,00	0,00
MEC- Convocatòria 2007 parcs científics	0,00%	634.986,20	0,00	0,00	0,00	0,00	0,00	0,00	-126.997,24	0,00	507.988,96	0,00
MCI- Convocatòria 2008 Modul Parc de Recerca	0,00%	153.053,74	0,00	0,00	0,00	0,00	0,00	0,00	-153.053,74	0,00	0,00	0,00
MITC- Convocatòria Acció estratègica de telecomunicacions i societat d'informació	0,00%	215.249,27	0,00	0,00	0,00	0,00	0,00	0,00	-35.874,88	0,00	179.374,39	0,00
MCI - Convocatòria Programa Nacional d'Infraestructures Científicotecnològiques - Nacional	0,00%	23.855,61	0,00	0,00	0,00	0,00	0,00	0,00	-11.927,77	0,00	11.927,84	0,00
Altres deutes amb entitats		7.353.768,46	182.589,09	0,00	0,00	89.095,86	0,00	-89.958,92	-2.567.854,38	0,00	4.785.914,08	181.726,03
Deutes transformables en subvencions de bestretes reemborsables		16.864.879,76	0,00	1.520.573,36	0,00	0,00	0,00	0,00	-16.740,16	0,00	18.368.712,96	0,00
Deutes transformables en subvencions d'altres subvencions		12.970.594,42	0,00	37.012.357,21	0,00	0,00	0,00	0,00	-27.306.942,87	0,00	22.676.008,76	0,00
Deutes transformables en subvencions		29.835.474,18	0,00	38.532.930,57	0,00	0,00	0,00	0,00	-27.323.683,03	0,00	41.044.721,72	0,00
Total		37.189.242,64	182.589,09	38.532.930,57	0,00	89.095,86	0,00	-89.958,92	-29.891.537,41	0,00	45.830.655,80	181.726,03



10.1.3. Venciment dels altres deutes

El detall dels venciments dels altres deutes en data 31 de desembre de 2018 és el següent:

Venciment	Altres deutes - Parcs i altres	Deutes transformables en subvencions - bestretes reemborsables	Total
2019	3.048.795,82	8.703.754,31	11.752.550,13
2020	931.640,44	2.057.683,57	2.989.324,01
2021	476.526,27	638.563,27	1.115.089,54
2022	293.076,68	1.735.140,09	2.028.216,77
2023 i següents	35.874,87	5.233.571,72	5.269.446,59
Total	4.785.914,08	18.368.712,96	23.154.627,04

Els deutes transformables en subvencions d'altres subvencions no tenen un venciment establert, ja que es cancel·len a mesura que perden el caràcter de subvenció reintegrable. En aquests casos no s'han de registrar al capítol 9 de la comptabilitat pressupostària.

10.2. Línies de crèdit i préstecs

La Universitat compta amb pòlisses de crèdit amb venciment durant l'exercici de 2019, de les quals, en data 31 de desembre de 2018, s'ha disposat tal com es detalla a continuació:

	Euros		Tipus d'interès	Data d'autorització	Data de contracte	Venciment	Comissió disposat
	Límit	Import disposat					
Pòlisses de crèdit							
Banco Santander	16.500.000	0,00	0,40%	13.04.2018	23.04.2018	13.03.2019	SI
Caixabank	4.000.000	3.736.664,88	0,00%	26.06.2018	05.07.2018	05.07.2019	SI
BBVA	1.400.000	72.676,95	0,01%	13.04.2018	02.05.2018	02.05.2019	SI
Caixa d'Enginyers	1.000.000	0,00	0,08%	11.12.2018	20.12.2018	20.12.2019	SI
Total	22.900.000	3.809.341,83					

Aquestes pòlisses de crèdit s'han formalitzat durant l'exercici de 2018.

10.3. Informació sobre els riscos del tipus de canvi i tipus d'interès

La Universitat no té deutes en moneda diferent de l'euro, per tant, no té riscos de tipus de canvi.

La classificació del deute en data 31 de desembre de 2018 segons el risc del tipus d'interès és el següent:

Classes d'actius financers	A tipus d'interès fix	A tipus d'interès variable	Total
Deutes amb entitats de crèdit	-	3.809.341,83	3.809.341,83
Altres deutes	-	2.000.000,00	2.000.000,00
Total import	-	5.809.341,83	5.809.341,83
% de passius financers a tipus d'interès fix o variable sobre el total		10,85%	10,85%



10.4. Avals i garanties

El detall dels avals en data 31 de desembre de 2018 és el següent:

Entitat garantida	Venciment	Pendent a 1 de gener	Concedides	Cancel·lades	Pendent a 31 de desembre
Vila Universitària, SL (préstec sindicat)	2027	16.928.453,30	0,00	-1.736.251,60	15.192.201,70
Subtotal entitats del grup, multigrup i associades		16.928.453,30	0,00	-1.736.251,60	15.192.201,70
MCYT-Convoc.2000 parcs científics	2019	3.947.357,02	0,00	-947.357,02	3.000.000,00
MCYT-Convoc.2002 parcs científics	2018	88.875,00	0,00	-88.875,00	0,00
MCYT-Convoc.2003 parcs científics	2018	185.850,16	0,00	-92.925,06	92.925,10
MEC-Convoc.2004 parcs científics	2019	315.682,32	0,00	-105.227,44	210.454,88
Aval de projectes d'infraestructures	2018	273.079,90	0,00	-273.079,90	0,00
Tesoreria General Seguridad Social	-	0,00	15.000,00	0,00	15.000,00
Ministeri d'Economia, Indústria i Competitivitat - Audiència Nacional	-	0,00	7.684.487,49	0,00	7.684.487,49
Subtotal d'altres entitats		4.810.844,40	7.699.487,49	-1.507.464,42	11.002.867,47
Total		21.739.297,70	7.699.487,49	-3.243.716,02	26.195.069,17

Amb les entitats Caixabank, BBVA i Banco Santander s'ha fet un aval per import de 1.458.333,33 euros amb cada una de les entitats, i amb el DEPFA Bank per import de 10.817.201,70 euros, per avalar el préstec demanat per Vila Universitària, SL.

Amb l'entitat BBVA, per un import de de 3.000.000 euros, s'ha fet un aval de la primera bestreta reemborsable amb el Ministerio de Ciencia y Tecnología.

Amb l'entitat Banco Santander per un import de 92.925,10 euros com a aval de la quarta bestreta reemborsable atorgada pel Ministerio de Ciencia y Tecnología. A més, hi ha un aval amb la mateixa entitat bancària per un import de 210.454,88 euros de la cinquena bestreta atorgada pel Ministerio de Educación y Ciencia.

Amb l'entitat Banco Santander, per un import de 15.000 euros, s'ha fet una garantia especial per a respondre al pagament dels deutes actuals i futurs de la Universitat amb les Direcciones Provinciales de la Tesoreria General de la Seguridad Social.

Amb l'Institut Català de Finances, per un import de 7.684.487,49 euros, per respondre a les obligacions derivades del pagament que resulti de la resolució del recurs contenciós-administratiu interposat per la Universitat davant l'Audiència Nacional, PO 2/2018, en concepte de liquidació d'interessos de demora per reintegrament de l'ajut de l'expedient: P-2000-012 (anualitat 2000), del qual és creditor el Ministeri d'Economia, Indústria i Competitivitat o el ministeri competent en la matèria. Amb data 10 de gener de 2019 es dicta una sentència que estima el recurs interposat per la Universitat, anul·la la resolució i condemna en costes a la demandada (nota 15).

10.5. Deutes amb empreses del grup, multigrup i associades.

Aquests deutes inclouen les subvencions corrents (capítol 4 del pressupost d'ingressos) rebudes per la Fundació Parc de Recerca UAB i la Fundació Autònoma Solidària, per la part considerada reintegrable perquè encara no s'han complert totes les condicions establertes en la concessió. Es donen de baixa quan perden el caràcter de reintegrable i s'apliquen generalment a ingressos de subvencions per al finançament de l'immobilitzat no financer, o a comptes d'ingressos per transferències, subvencions, donacions i llegats, segons la naturalesa de la despesa subvencionada. L'import total comptabilitzat com a deutes amb empreses del grup transformables en subvencions ascendeix, en data 31 de desembre del 2018, a 51.604,67 euros.



10.6. Creditors i altres comptes a pagar a curt termini

En data 31 de desembre de 2018, la composició del saldo a curt termini per les operacions habituals dels creditors i altres comptes a pagar, es detalla a continuació:

	31.12.2018
1. Creditors per operacions de gestió	16.694.696,42
1.1 Creditors per operacions de gestió de l'exercici corrent	16.665.773,87
1.1.1 Creditors per operacions de gestió de l'exercici corrent	15.951.670,74
1.1.2 Creditors per operacions de gestió de l'exercici corrent d'entitats del grup i associades (nota 10.7)	714.103,13
1.2 Creditors per operacions de gestió dels exercicis tancats	28.922,55
1.2.1 Creditors per operacions de gestió dels exercicis tancats	28.922,55
1.2.2 Creditors per operacions de gestió de l'exercici corrent d'entitats del grup i associades	0,00
2. Altres comptes a pagar	12.647.368,63
2.1 Creditors per IVA suportat	563.623,71
2.1.1 Creditors per IVA suportat	559.389,89
2.1.2 Creditors per IVA suportat d'entitats del grup i associades (nota 10.7)	4.233,82
2.2 Creditors per operacions meritades	7.384.885,04
2.2.1 Creditors per operacions meritades	3.934.423,19
2.2.2 Creditors per operacions meritades d'entitats del grup i associades	78.132,19
2.2.3 Pagues extres	3.372.329,66
2.3 Creditors per devolució d'ingressos	289.201,01
2.3.1 Creditors per devolució d'ingressos	288.391,32
2.3.2 Creditors per devolució d'ingressos d'entitats del grup i associades (nota 9.4.2)	809,69
2.4 Altres creditors no pressupostaris	4.409.658,87
2.4.1 Ingressos pendents d'aplicació	253.714,03
2.4.2 Creditors per coordinació de projectes	3.825.417,13
2.4.3 Altres creditors	330.527,71
3. Administracions públiques	6.786.384,84
3.1 Hisenda pública, creditor per l'impost sobre la renda de les persones físiques (IRPF)	5.741.070,26
3.2 Seguretat social	624.581,88
3.3 Drets passius	328.485,65
3.4 MUFACE	92.247,05
Total de creditors i altres comptes a pagar	36.128.449,89

10.7. Saldos a pagar amb entitats del grup, multigrup i associades

El detall dels saldos a pagar mantinguts amb les entitats del grup i associades en data 31 de desembre de 2018 s'indica a continuació:

Entitat	Operació de gestió de l'exercici corrent	Creditors IVA suportat	31.12.2018
Fundació Parc de Recerca UAB	128.959,99	0,00	128.959,99
Fundació Autònoma Solidària	39.354,64	0,00	39.354,64
Fundació Hospital Clínic Veterinari	208.431,34	1.961,88	210.393,22
Fundació Empresa i Ciència	1.000,00	0,00	1.000,00
Fundació Universitat Autònoma de Barcelona	125.182,07	1.601,39	126.783,46
Vila Universitària SL	188.263,95	670,00	188.934,50
Escola d'Idiomes Moderns Casa de Convalescència SL	22.911,14	0,00	22.911,14
Total	714.103,13	4.233,82	718.336,95



10.8. Informació sobre el període mitjà de pagament a proveïdors:

El termini màxim legal de pagament aplicable a la Universitat en l'exercici de 2018 és de 30 dies, segons la Llei 3/2004, de 29 de desembre, per la qual s'estableixen mesures de lluita contra la morositat en les operacions comercials, modificada pe la Llei 15/2010, de 5 de juliol, i modificada pel Reial decret llei 4/2013, de 22 de febrer.

En relació amb el que preveu el Reial decret 635/2014, de 25 de juliol, pel qual es desenvolupa la metodologia de càlcul del període mitjà de pagament a proveïdors de les administracions públiques, en data 31 de desembre de 2018, la informació segons aquest càlcul és la següent:

	Dies
Període mitjà de pagament a proveïdors	59,00
Ràtio de les operacions pagades	67,29
Ràtio de les operacions pendents de pagament	30,23
Import	
Total pagaments realitzats	55.766.483,73
Menys de 30 dies	10.411.071,73
Més de 30 dies	45.355.412,00
Total de pagaments pendents	16.056.920,44

11. Cobertures comptables

La Universitat no té constituïda cap operació de cobertura comptable.

12. Actius construïts o adquirits per a altres entitats i altres existències

La Universitat no té actius construïts o adquirits per a altres entitats i altres existències.

13. Moneda estrangera

No s'han realitzat operacions significatives en moneda diferent de l'euro.

14. Transferències, subvencions, donacions i llegats, i altres ingressos i despeses

14.1. Transferències, subvencions, donacions i llegats rebuts

14.1.1. Transferències i subvencions d'explotació

Igual que en la resta d'universitats públiques, la Generalitat de Catalunya finança part de les despeses de funcionament de la Universitat. Aquest finançament s'estructura en:

- Subvenció corrent: despeses corrents per l'activitat de docència, recerca i altres activitats universitàries.
- Subvenció per a sentències: remuneracions del personal derivades de sentències.
- Subvenció per a trams agregats interins: remuneracions per endarreriments dels trams dels agregats interins dels anys 2016 i 2017.
- Subvenció per creixement vegetatiu: remuneracions per creixement vegetatiu de personal.



D'altra banda, inclou partides que financen despeses específiques com la part corresponent dels programes Ramón y Cajal i la subvenció destinada a la formació de professorat.

El total d'ingressos reconeguts en el pressupost han estat de 165.873.410,01 euros. El conceptes més rellevants són:

Subvenció corrent	148.513.542,48
Millora addicional finançament	8.905.151,01
Subvenció recerca	2.371.710,34
Atencions extraordinària	1.791.532,43
Serra-Hunter i I3	2.485.416,63

Per la seva part, l'Agència de Gestió d'Ajudes Universitàries i de Recerca (AGAUR) finança principalment els grups de recerca (SGR), el personal investigador en formació, el programa Beatriu de Pinós i el doctorat industrial. El pressupost d'ingressos incorpora per aquests conceptes 3.870.111,98 euros.

14.1.2. Transferències i subvencions de capital

A través del Pla d'inversions universitàries, la Generalitat de Catalunya finança part de les inversions de la Universitat. L'import reconegut en el pressupost d'ingressos ha estat de 2.691.495,40 euros.

Per la seva banda, l'Agència Estatal de Investigación, dins de l'Estratègia espanyola de ciència i tecnologia d'innovació de 2013-2020, ha atorgat ajuts per import de 7.481.925,75 euros. I per al personal d'investigació en formació, per al programa Ramón y Cajal i per al programa Juan de la Cierva, ha atorgat ajuts per import de 4.099.441,03 euros.

D'altra banda, el Ministerio de Educación, i altres ministeris, han finançat amb 2.063.341,22 euros diferents projectes de recerca.

14.1.3. Criteris d'imputació a resultats

Les transferències rebudes sense finalitat específica són traslladades a resultats en el moment de la concessió. Respecte a les subvencions atorgades amb una finalitat específica, es trasllada a resultats d'acord amb la meritació de la despesa subvencionada.

Les subvencions rebudes destinades a finançar béns d'inversió, es traslladen a resultats en proporció amb l'amortització estimada del bé finançat.

Fins al moment que es considerin una subvenció no reintegrable, els ajuts rebuts són registrats al passiu del balanç de situació.

14.1.4. Altres increments patrimonials pendents d'imputar a resultats

En relació amb les subvencions rebudes, monetàries o no monetàries, destinades a finançar béns d'inversió una vegada considerades com no reintegrables, són registrades inicialment a patrimoni net, i es traspassen a resultats d'acord amb l'amortització calculada. El moviment resumit dels diferents ajuts rebuts per aquest concepte és el següent:



Concepte	01.01.2018	Traspàs a resultats	Addicions	31.12.2018
Patrimoni - Terrenys	67.920.399,21	0,00	0,00	67.920.399,21
Patrimoni - Construccions	58.029.013,58	-2.227.677,74	0,00	55.801.335,84
Patrimoni rebut en cessió	9.554.701,23	-305.730,07	11.312,04	9.260.283,20
Per al finançament de l'immobilitzat del patrimoni	135.504.114,02	-2.533.407,81	11.312,04	132.982.018,25
Subvencions de capital pel PIU	80.659.981,86	-5.292.624,58	2.691.495,40	78.058.852,68
Subvencions de capital - Altres inversions	17.646.051,58	-848.593,56	0,00	16.797.458,02
Subvencions de recerca	0,00	-37.047,09	384.920,99	347.873,90
Donacions d'immobilitzat no financer	53.925,10	-51.202,82	24.184,82	26.907,10
Per al finançament de l'immobilitzat no financer	98.359.958,54	-6.229.468,05	3.100.601,21	95.231.091,70
Donacions i llegats d'actius financers	2.025,35	0,00	0,00	2.025,35
Per al finançament d'operacions financeres	2.025,35	0,00	0,00	2.025,35
Total d'altres increments patrimonials pendents d'imputar a resultats	233.866.097,91	-8.762.875,86	3.111.913,25	228.215.135,30

El patrimoni i el patrimoni rebut en cessió han estat classificats en aquest epígraf d'acord amb el que estableix el PGCPGC .

14.2. Transferències, subvencions i ajuts atorgats

De conformitat amb el que estableix el pressupost de l'exercici de 2018 aprovat pel Consell Social, la Universitat ha atorgat durant l'exercici diferents ajuts sense contraprestació directa.

Els principals ajuts atorgats corresponen a:

- Beques d'ajuts a l'estudi

Concedits d'acord amb els diferents programes de la Universitat, com el programa d'estades de pràctiques, d'estades de pràctiques internacionals, d'ajuts de col·laboració, de beques d'intercanvi i d'altres.

- Bonificacions de matrícula no compensades.

Inclouen les bonificacions de matrícula no compensades pels organismes corresponents, com les beques Equitat de la Generalitat de Catalunya i l'import no compensat de les beques del Ministeri, així com les bonificacions per a famílies nombroses i les matrícules d'honor de batxillerat. Addicionalment, també s'hi inclouen les aprovades per la Universitat del Programa d'ajuts per a situacions d'emergència, el programa Beques Salari Ítaca i les matrícules d'honor de la UAB.

- Ajudes a entitats sense finalitat de lucre

Inclou entitats que tinguin la consideració d'entitat no lucrativa. En aquest concepte s'inclou els 632.346,76 euros atorgats a la Fundació Autònoma Solidària, i 300.000 euros atorgats a la Fundació Parc de Recerca finançats pel Banco de Santander.

- Altres beques

Inclou les despeses de becaris dels programes de mobilitat, el programa Beques Salari Ítaca, el programa d'estada de pràctiques internacionals i altres programes amb finançament específic.



El total d'obligacions reconegudes en l'exercici ha estat el següent:

Concepte	Import
Beques d'ajuts a l'estudi	506.366,92
Bonificacions de matrícula no compensades	10.982.518,84
Ajudes a entitats sense finalitat de lucre	1.492.822,29
Altres beques	3.221.559,25
Total	16.203.267,30

En concepte de transferències de capital s'han reconegut obligacions per un import total de 48.232,27 euros, i les partides més rellevants han estat 7.999,13 euros a les universitats catalanes i 22.902,00 a altres universitats.

La despesa imputada en el compte de resultats ha estat de 17.025.686,01 euros en aplicació dels criteris detallats en la nota 4.8 anterior.

14.3. Altres despeses: subministraments i serveis exteriors

La composició d'aquest epígraf durant l'exercici de 2018 és la següent:

Concepte	Import
Arrendaments i cànons	2.676.108,45
Reparació i conservació	13.407.991,82
Serveis professionals independents	4.329.666,43
Transport	243.663,56
Primes d'assegurances	414.490,26
Serveis bancaris i similars	23.444,19
Publicitat, propaganda i relacions públiques	893.940,82
Subministraments	6.489.783,04
Material d'oficina, laboratori i altres	5.011.178,78
Neteja i acondicionament	4.981.012,11
Seguretat	1.694.196,04
Despeses de viatges, dietes i desplaçament	4.711.972,60
Comunicació i telèfons	218.763,13
Altres despeses	11.099.448,29
Total	56.195.659,52

14.4. Transaccions amb empreses del grup, multigrup i associades

L'import de les transaccions fetes amb empreses del grup i associades durant l'exercici, incloses en el compte de resultats econòmic patrimonial, es detalla a continuació:



Entitat	Subvencions i transferències rebudes	Subvencions i transferències concedides	Serveis rebuts	Serveis prestats
Fundació Parc de Recerca de la UAB	26.040,73	300.000,00	301.447,03	128.835,79
Fundació Wassu	0,00	0,00	0,00	1.500,79
Fundació Autònoma Solidària	58.453,45	632.346,76	0,00	73.344,53
Fundació Hospital Clínic Veterinari	0,00	0,00	738.930,88	716.586,36
UAB Firms, SL	0,00	0,00	0,00	0,00
Fundació Alumni de la UAB	0,00	163.742,04	0,00	1.180,40
Fundació Empresa i Ciència	0,00	1.000,00	388,53	2.788,78
Fundació Universitat Autònoma de Barcelona	460.330,38	4.335,83	1.021.870,48	2.208.217,20
Fundació Salut i Envel·liment	0,00	0,00	135.000,00	191.400,76
Vila Universitària, SL	1.500,00	0,00	438.718,91	140.832,19
Escola d'Idiomes Moderns Casa Convalescència, SL	0,00	0,00	55.858,30	3.297,65
Fundació Privada Institut Català de Paleontologia	0,00	260.889,60	0,00	220.215,89
Total (*)	546.324,56	1.362.314,23	2.692.214,13	3.688.200,34

(*) Import amb IVA

15. Provisions i contingències

La provisió dotada per fer front a responsabilitats ha estat la següent:

Concepte	01.01.2018	Addicions	Aplicacions	Utilitzacions	Traspassos	31.12.2018
Provisions per a responsabilitats	2.100.550,40	109.129,44	-212.576,56	-992.959,75	-322.767,68	681.375,85
Provisió premi jubilació	8.718.545,71	893.570,46	0,00	0,00	0,00	9.612.116,17
Provisions a llarg termini	10.819.096,11	1.002.699,90	-212.576,56	-992.959,75	-322.767,68	10.293.492,02
Provisions per a responsabilitats	0,00	0,00	0,00	0,00	322.767,68	322.767,68
Provisions a curt termini	0,00	0,00	0,00	0,00	322.767,68	322.767,68
Total provisions	10.819.096,11	1.002.699,90	-212.576,56	-992.959,75	0,00	10.616.259,70

En les addicions s'inclouen els imports associats als riscos dels judicis en curs, així com de l'import meritat dels premis de jubilació. Quant a les utilitzacions, principalment deriven de les sentències que hi ha hagut el 2018 derivades dels conflictes col·lectius amb el personal laboral que la universitat tenia.

En data 29 d'agost de 2018 es van rebre les actes de liquidació del procediment d'inspecció de la Tesoreria General de la Seguridad Social del període de 2013 i en data 7 de novembre de 2018 es van rebre les actes de liquidació del període de 2014. El passiu sorgit d'aquesta inspecció s'ha recollit dins del saldo de les provisions i contingència.

Pel que fa als judicis que hi ha en curs, la Gerència els ha avaluat conjuntament amb els seus assessors legals i consideren que no se'n desprenen riscos addicionals als que hi ha previstos degudament en les provisions.



La Universitat, atesa la disposició addicional sisena de la Llei 5/2012, de 20 de març, de mesures financeres i administratives, que preveu que a partir de la seva entrada en vigor queda en suspens qualsevol premi vinculat als anys de servei, va cancel·lar en l'exercici de 2012 la provisió que tenia dotada fins aquella data en concepte dels premis de jubilació, per un import de 5,7 milions, ja que va considerar que aquest no seria exigible fins a l'aixecament de la suspensió dels drets establerts en els convenis laborals. A partir d'una sentència del Tribunal Suprem del 2016, en què es va pronunciar que la Llei 5/2012 no altera els drets que l'art.53.2 del VI Conveni col·lectiu atorgat als treballadors del PAS, la Universitat va tornar a dotar la corresponent provisió en concepte dels premis de jubilació, la qual actualitza anualment.

La valoració d'aquesta provisió es fa mitjançant un càlcul del salari, aplicant el premi en funció de l'antiguitat de cada persona i de la seva edat.

Altres fets contingents:

La Universitat va interposar el 2017 un recurs contra la resolució de l'Agència Estatal d'Investigació de 9 de maig de 2017, la qual establia el reintegrament dels interessos de demora de l'expedient P-2000-012 (anualitat 2000) quantificats en 7,7 milions d'euros. Prèviament, aquest ajut ja havia estat objecte de procediment de revocació. Les resolucions següents establien la nul·litat i caducitat de l'expedient:

- Resolució de la Secretaria General d'Innovació de 23 d'octubre de 2009.
- Resolució directora general de Transparència de Tecnologia i Desenvolupament Empresarial de 7 de març de 2011.
- Resolució de la directora general d'Innovació i Competitivitat de 4 de juny de 2013.
- Resolució del cap de la Subdivisió de Seguiment i Justificació d'Ajuts de 5 d'octubre de 2016.

La direcció de la Universitat, d'acord amb l'assessoria jurídica, considera que s'ha produït una prescripció de la reclamació, agreujada per la inactivitat de l'Administració, motiu pel qual no ha considerat fer una provisió.

En data 10 de gener de 2019 s'ha dictat una sentència que estima el recurs i anul·la la resolució de data 9 de maig de 2017, i condemna la part demandada a pagar les costes.

16. Informació sobre medi ambient

Les despeses i inversions més significatives en protecció i millora del medi ambient en l'exercici de 2018 són les següents:

Destí	Import
Residus especials	44.466,24
Residus urbans	227.438,38
Deixalleria	33.483,01
Espais agroforestals	11.704,68
Despeses produïdes per la protecció i la millora del medi ambient	317.092,31
Residus urbans	16.901,28
Estalvi energètic	115.134,23
Inversions per raons mediambientals	132.035,51
Total	449.127,82

17. Actius en estat de venda

No hi ha actius en estat de venda en l'exercici de 2018.



18. Presentació per activitats del compte del resultat econòmic patrimonial

D'acord amb el que s'estableix el PGCPGC, es pot presentar el compte del resultat econòmic patrimonial, classificant les despeses econòmiques que hi estan incloses, per activitats. Com que en data de presentació d'aquests comptes no es disposa d'aquesta informació, s'ha optat per no presentar-los.

19. Operacions per administració de recursos per compte d'altres ens públics

No es fan operacions per compte d'altres ens en l'exercici de 2018.

20. Operacions no pressupostàries de tresoreria

20.1. Estat de deutors no pressupostaris

Concepte	Descripció	Saldo a 1 de gener	Càrrecs realitzats en l'exercici	Total deutors	Abonaments realitzats en l'exercici	Deutors pendents cobrament a 31 de desembre
265	Dipòsits constituïts a llarg termini	14.924,58	3.547,30	18.471,88	3.395,26	15.076,62
440	Deutors per IVA repercutit	1.078.388,61	2.936.610,20	4.014.998,81	2.998.761,01	1.016.237,80
447	Acomptes	9.826,29	34.176,84	44.003,13	10.728,29	33.274,84
449	Altres deutors no pressupostaris	97.302,29	227.609,17	324.911,46	200.381,50	124.529,96
47	HP, deutora per IVA	315.787,09	3.757.933,19	4.073.720,28	3.902.898,60	170.821,68
57	Comptes restringits	220.332,94	2.352.345,67	2.572.678,61	2.280.330,09	292.348,52
	Total	1.736.561,80	9.312.222,37	11.048.784,17	9.396.494,75	1.652.289,42

20.2. Estat de creditors no pressupostaris

Concepte	Descripció	Saldo a 1 de gener	Abonaments realitzats en l'exercici	Total creditors	Càrrecs realitzats en l'exercici	Creditors pendents pagament a 31 de desembre
410	Creditors per IVA suportat	422.169,48	2.216.671,90	2.638.841,38	2.075.217,67	563.623,71
4193	Creditors coordinació de projectes	1.801.093,27	11.418.929,81	13.220.023,08	9.394.605,95	3.825.417,13
419	Altres creditors no pressupostaris	67.957,45	336.209,35	404.166,80	73.637,07	330.529,73
475	IRPF	5.192.191,75	40.725.932,56	45.918.124,31	40.177.054,05	5.741.070,26
4760	Seguretat Social (quota obrera)	564.439,07	7.018.118,39	7.582.557,46	6.957.975,58	624.581,88
4761	MUFACE	-1.317,04	663.730,71	662.413,67	570.166,62	92.247,05
4769	Drets passius	211.485,59	1.484.612,19	1.696.097,78	1.367.612,13	328.485,65
560	Fiances rebudes	124.650,42	510.945,73	635.596,15	91.142,36	544.453,79
	Total	8.382.669,99	64.375.150,64	72.757.820,63	60.707.411,43	12.050.409,20



20.3. Estat de partides pendents d'aplicació

20.3.1. Dels cobraments pendents d'aplicació

Concepte	Descripció	Cobraments pendents aplicació a 1 de gener	Cobraments realitzats en l'exercici	Total cobraments pendents aplicació	Cobraments aplicats en l'exercici	Cobraments pendents aplicació a 31 de desembre
554	Ingressos pendents d'aplicació	323.895,26	315.798.891,39	316.122.786,65	315.869.072,62	253.714,03
	Total	323.895,26	315.798.891,39	316.122.786,65	315.869.072,62	253.714,03

20.3.2. Dels pagaments pendents d'aplicació (*)

Concepte	Descripció	Pagaments pendents aplicació a 1 de gener	Pagaments realitzats en l'exercici	Total pagaments pendents aplicació	Pagaments aplicats en l'exercici	Pagaments pendents aplicació a 31 de desembre
558	Provisions de fons per a pagaments a justificar	153.845,31	2.147.555,43	2.301.400,74	2.211.643,38	89.757,36
555	Pagaments pendents d'aplicació	10.451,50	10.070,47	20.521,97	10.451,50	10.070,47
	Total	164.296,81	2.157.625,90	2.321.922,71	2.222.094,88	99.827,83

(*) S'hi inclouen solament els pagaments pendents d'aplicació dels caixers habilitats.

21. Contractació administrativa. Procediments d'adjudicació

El detall dels imports adjudicats pels diferents processos duts a terme en l'exercici és el següent:

Tipus de contracte	Procediment obert		Procediment restringit		Procediment negociat		Diàleg competitiu	Adjudicació directa	Total
	Multipllicitat criteris	Únic criteri	Multipllicitat criteris	Únic criteri	Amb publicitat	Sense publicitat			
D'obres	1.122.243,06	215.858,04	0,00	0,00	0,00	0,00	0,00	2.142.557,00	3.480.658,10
De subministrament	1.774.178,80	1.063.470,92	0,00	0,00	0,00	889.552,34	0,00	10.466.119,17	14.193.321,23
De serveis	1.973.227,10	79.868,49	0,00	0,00	0,00	698.637,43	0,00	14.925.100,39	17.676.833,41
Total	4.869.648,96	1.359.197,45	0,00	0,00	0,00	1.588.189,77	0,00	27.533.776,56	35.350.812,74



22. Valors rebuts en dipòsit

El detall dels valors rebuts i lliurats en dipòsit és el següent:

Valors rebuts pendents de tornar a 1 de gener	Modificacions al saldo inicial	Valors rebuts durant l'exercici	Total valors rebuts en dipòsit	Valors rebuts en dipòsit cancel·lats	Valors rebuts en dipòsit pendents de tornar a 31 de desembre
Dipòsits constituïts a llarg termini	14.924,58	3.547,30	18.471,88	3.395,26	15.076,62
Total	14.925,00	3.547,30	18.472,30	3.395,26	15.076,62
Fiances rebudes a curt termini	124.650,42	510.945,73	635.596,15	91.142,36	544.453,79
Total	124.650,42	510.945,73	635.596,15	91.142,36	544.453,79

Els avals rebuts a favor de la Universitat es detallen en la nota 10.4.



23. Informació pressupostària

23.1. Pressupost corrent

23.1.1. Pressupost de despeses

a) Modificacions de crèdit

Partida pressupostària	Descripció	Suplements de crèdit	Ampliacions de crèdit	Transferències i habilitacions de crèdit		Incorporacions de romanents de crèdit	Total modificacions
				Positives	Negatives		
Despeses							
11	Personal eventual	-3.938,25	0,00	0,00	0,00	0,00	-3.938,25
12	Funcionaris	862.750,63	0,00	711.204,21	-1.519.959,76	355.867,28	409.862,36
13	Personal laboral	1.223.766,24	0,00	43.141.898,00	-40.889.293,87	2.767.218,90	6.243.589,27
15	Incentius al rendiment i activitats extraordinàries	-33.591,87	0,00	10.187,16	-223.314,11	5.201,46	-241.517,36
16	Assegurances i prestacions socials	-371.588,58	0,00	27.992.722,77	-24.469.781,36	791.780,77	3.943.133,60
Capítol 1	Despeses de personal	1.677.398,17	0,00	71.856.012,14	-67.102.349,10	3.920.068,41	10.351.129,62
20	Lloguers de béns mobles i immobles	0,00	0,00	596.252,25	-412.996,72	64.585,40	247.840,93
21	Conservació i reparació	0,00	0,00	687.734,98	-603.545,96	853.336,32	937.525,34
22	Material, subministraments i altres	-326.944,13	5.705.537,65	1.277.087.852,84	-1.282.665.939,58	44.682.863,02	44.483.369,80
23	Indemnitzacions per raó de serveis	0,00	0,00	243.808,23	-27.818,08	101.248,27	317.238,42
24	Despeses de publicacions	0,00	0,00	395.544,70	-177.755,52	16.058,28	233.847,46
Capítol 2	Despeses de béns corrents i serveis	-326.944,13	5.705.537,65	1.279.011.193,00	-1.283.888.055,86	45.718.091,29	46.219.821,95
31	De préstecs i bestretes	-20.056,17	0,00	23.015,06	-23.015,06	0,00	-20.056,17
35	Interessos de demora i altres despeses financeres	-126.350,42	0,00	692.287,97	-692.222,12	0,00	-126.284,57
Capítol 3	Despeses financeres	-146.406,59	0,00	715.303,03	-715.237,18	0,00	-146.340,74
40	A l'administració de l'estat	0,00	0,00	7.883,00	0,00	0,00	7.883,00
41	A organismes autònoms administratius	0,00	0,00	7.487,00	0,00	0,00	7.487,00
44	A empreses públiques i altres ens públics	0,00	0,00	42.895,10	-11.492,00	0,00	31.403,10
46	A corporacions locals	0,00	0,00	163.468,00	-91.302,00	0,00	72.166,00
47	A empreses privades	0,00	0,00	370,00	0,00	0,00	370,00
48	A famílies i institucions sense finalitat de lucre	-229.592,24	449.469,84	15.033.067,71	-14.578.175,47	156.945,46	831.715,30
49	A l'exterior	-2.338,01	0,00	520,84	-41.210,99	0,00	-41.028,16
Capítol 4	Transferències corrents	-231.930,25	449.469,84	15.255.691,65	-14.722.180,46	156.945,46	907.996,24



Partida pressupostària	Descripció	Suplements de crèdit	Ampliacions de crèdit	Transferències i habilitacions de crèdit		Incorporacions de romanents de crèdit	Total modificacions
				Positives	Negatives		
Despeses							
61	Inversions en terrenys, edificis i altres construccions	-391.495,39	637.405,17	8.809.141,19	-8.811.405,25	3.812.427,90	4.056.073,62
62	Inversions en maquinària, instal·lacions i material de transport	-2.710,46	198.599,50	2.706.592,53	-2.307.361,02	1.517.084,29	2.112.204,84
63	Inversions en mobiliari, equips informàtics i altre immobilitzat	-252,53		7.109.379,34	-7.201.527,78	2.146.790,65	2.054.389,68
64	Inversions en recerca i altre immobilitzat immaterial	-1.390,50	-1.001.301,59	81.608.700,06	-83.419.931,21	23.702.648,71	20.888.725,47
Capítol 6	Inversions materials i de recerca	-395.848,88	-165.296,92	100.233.813,12	-101.740.225,26	31.178.951,55	29.111.393,61
74	A empreses públiques i altres ens públics	0,00	0,00	30.901,13	0,00	0,00	30.901,13
78	A institucions sense finalitat de lucre	0,00	0,00	600,00	0,00	0,00	600,00
79	A l'exterior	0,00	0,00	17.082,06	-350,92	0,00	16.731,14
Capítol 7	Transferències de capital	0,00	0,00	48.583,19	-350,92	0,00	48.232,27
91	Amortització de préstecs	-0,27	0,00	1.083.677,53	-35.874,88	0,00	1.047.802,38
Capítol 9	Variació de passius financers	-0,27	0,00	1.083.677,53	-35.874,88	0,00	1.047.802,38
Total		576.268,05	5.989.710,57	1.468.204.273,66	-1.468.204.273,66	80.974.056,71	87.540.035,33



b) Romanents de crèdit

Partida pressupostària	Descripció	Romanents compromesos	Romanents no compromesos	Total
20	Lloguers de béns mobles i immobles	5.020,94	0,00	5.020,94
21	Conservació i Reparació	1.265.744,68	0,00	1.265.744,68
22	Material, subministraments i altres	50.392.098,36	-66.461.864,44	-16.069.766,08
23	Indemnització per raó de serveis	2.349,17	0,00	2.349,17
24	Despeses de publicacions	172.688,80	0,00	172.688,80
Capítol 2	Despeses de béns corrents i serveis	51.837.901,95	-66.461.864,44	-14.623.962,49
61	Inversió en terrenys, edificis i altres construccions	1.935.239,49	0,00	1.935.239,49
62	Inversions en maquinària, instal·lacions i material de transport	1.432.273,67	0,00	1.432.273,67
63	Inversions en mobiliari, equips informàtics i altres immobilitzat	1.498.824,19	0,00	1.498.824,19
64	Inversió en recerca i altre immobilitzat immaterial	24.185.968,39	0,00	24.185.968,39
Capítol 6	Inversions materials i de recerca	29.052.305,74	0,00	29.052.305,74
Total		80.890.207,69	-66.461.864,44	14.428.343,25

Evolució del romanent de crèdit

	Romanent de tresoreria no afectat (genèric)			Romanent de tresoreria afectat	Total romanent	Total romanent (segons PGCPGC)
	No afectat	No afectat compromès	Total			
2009	-37.450.005,44	15.427.030,51	-22.022.974,93	98.896.777,30	76.873.802,37	
2010	-46.147.499,74	15.682.818,95	-30.464.680,79	121.428.847,91	90.964.167,12	
2011	-65.395.545,58	12.101.531,70	-53.294.013,88	118.432.264,43	65.138.250,55	
2012	-65.144.265,87	10.103.521,62	-55.040.744,25	101.398.759,38	46.358.015,13	
2013	-64.498.083,86	20.688.873,82	-43.809.210,04	72.027.824,64	28.218.614,60	
2014	-63.282.584,37	23.289.222,07	-39.993.362,30	62.927.521,06	22.934.158,76	
2015	-63.231.135,37	26.122.306,36	-37.108.829,01	59.792.203,67	22.683.374,66	
2016	-63.201.630,10	26.150.601,62	-37.051.028,48	55.818.174,45	18.767.145,97	
2017	-63.201.630,10	22.952.641,72	-40.248.988,38	56.607.078,24	16.358.089,86	18.603.104,12 (*)
2018	-66.461.864,44	19.449.024,84	-47.012.839,60	58.965.091,09	11.952.251,49	14.428.343,25

(*) Segons el nou PGCPGC el romanent total inclou l'import del drets pendents de dubtós cobrament (2.245.014,26).



c) Execució de projectes d'inversió

Codi projecte	Explicació	Partida pressupostària	Inversió total	Exercici inicial	Exercici final	Inversió realitzada a 1 de gener	Inversió realitzada en l'exercici	Inversió a realitzar en anualitats pendents	
								Contractes abonament total	Resta contractes
DA231126	Remodelació d'espais facultats	61	747.602,80	2018	2018	0,00	747.602,80	0,00	0,00
DA231126	Remodelació d'espais facultats	62	36.234,82	2018	2018	0,00	36.234,82	0,00	0,00
DA231126	Remodelació d'espais facultats	63	48.275,90	2018	2018	0,00	48.275,90	0,00	0,00
DA231211	Programa general de manteniment	61	128.989,00	2018	2018	0,00	128.989,00	0,00	0,00
DA231212	Climatització	61	155.011,13	2018	2018	0,00	155.011,13	0,00	0,00
DA231212	Climatització	62	125.936,15	2018	2018	0,00	125.936,15	0,00	0,00
DA231212	Climatització	63	9.274,35	2018	2018	0,00	9.274,35	0,00	0,00
DA231213	Seguretat i prevenció	61	143.506,59	2018	2018	0,00	143.506,59	0,00	0,00
DA231214	Cobertes	61	102.299,98	2018	2018	0,00	102.299,98	0,00	0,00
DA231215	Estructures	61	123.217,26	2018	2018	0,00	123.217,26	0,00	0,00
DA231216	Façanes	61	77.680,63	2018	2018	0,00	77.680,63	0,00	0,00
DA231217	Infraestructura elèctrica	61	57.914,12	2018	2018	0,00	57.914,12	0,00	0,00
DA231218	Petites obres	61	248.977,57	2018	2018	0,00	248.977,57	0,00	0,00
DA231218	Petites obres	63	1.687,95	2018	2018	0,00	1.687,95	0,00	0,00
DA231410	Urbanisme i medi ambient	61	154.702,81	2018	2018	0,00	154.702,81	0,00	0,00
DA231410	Urbanisme i medi ambient	63	184,34	2018	2018	0,00	184,34	0,00	0,00
DB231511	Adaptació a TIC	62	43.050,60	2018	2018	0,00	43.050,60	0,00	0,00
DB231511	Adaptació a TIC	63	288.538,16	2018	2018	0,00	288.538,16	0,00	0,00
DB231511	Adaptació a TIC	64	198.411,24	2018	2018	0,00	198.411,24	0,00	0,00
	Total del Pla d'inversions universitàries (PIU)		2.691.495,40			0,00	2.691.495,40	0,00	0,00
DG512762	Reformes d'espais docents - Cofinançament	61	1.036.778,44	2018	2019	0,00	379.171,42	0,00	657.607,02
DG512762	Reformes d'espais docents - Cofinançament	62	58.913,68	2018	2019	0,00	11.738,19	0,00	47.175,49
DG512763	Equipament docent - Cofinançament	62	179.037,20	2018	2019	0,00	90.852,16	0,00	88.185,04
DG512763	Equipament docent - Cofinançament	63	160.379,83	2018	2019	0,00	110.963,36	0,00	49.416,47
DH235115	Reformes d'espais de recerca	61	43.223,49	2018	2019	0,00	31.687,86	0,00	11.535,63
DH235115	Reformes d'espais de recerca	63	28.916,47	2018	2019	0,00	15.597,98	0,00	13.318,49
DH512408	Sala Cultius M1-146	61	20.172,62	2018	2019	0,00	8.356,49	0,00	11.816,13
DI511491	Inversions previstes en edificis	61	625.565,11	2018	2019	0,00	544.362,31	0,00	81.202,80
DI511491	Inversions previstes en edificis	63	49.852,67	2018	2019	0,00	2.756,47	0,00	47.096,20
DI512088	Reformes d'espais Torre M1	61	4.200,50	2018	2018	0,00	4.200,50	0,00	0,00
DI512340	Inversions previstes concessionaris	61	331.574,98	2018	2019	0,00	297.550,81	0,00	34.024,17
DI512714	Inversions informàtiques	62	140.273,69	2018	2019	0,00	79.551,58	0,00	60.722,11
DI512714	Inversions informàtiques	63	666.194,20	2018	2019	0,00	25.212,85	0,00	640.981,35
DI512714	Inversions informàtiques	64	711.232,24	2018	2019	0,00	23.654,22	0,00	687.578,02
DI512759	Inversions - Altres	61	191.509,33	2018	2019	0,00	149.693,35	0,00	41.815,98
DI512759	Inversions - Altres	62	131.635,82	2018	2018	0,00	131.635,82	0,00	0,00
	Total d'inversions de la UAB		4.379.460,27			0,00	1.906.985,37	0,00	2.472.474,90
IC613877	2015FEDER/S-20 Ampliació i adequació del Servei d'Estabulari de la UAB.	61	1.239.669,42	2016	2019	10.937,06	523.961,65	0,00	704.771,20
	Total del FEDER		1.239.669,42			10.937,06	523.961,65	0,00	704.771,20
Total			8.310.625,09			10.937,06	5.122.441,83	0,00	3.178.183,10



23.1.2. Pressupost d'ingressos

a) Procés de gestió dels ingressos públics

a.1) Drets anul·lats

Aplicació pressupostària	Descripció	Anul·lació de liquidacions	Ajornament i fraccionament	Devolució d'ingressos	Total drets anul·lats
31	Preus públics	5.303.438,86	0,00	8.866.176,08	14.169.614,94
32	Prestació de serveis	73.194,68	0,00	0,00	73.194,68
38	Ingressos pressupostos tancats	3.690,26	0,00	0,00	3.690,26
39	Altres ingressos	68.057,26	0,00	17.992,90	86.050,16
Capítol 3	Taxes, preus públics i altres ingressos	5.448.381,06	0,00	8.884.168,98	14.332.550,04
40	De l'administració de l'Estat	0,00	0,00	40.862,33	40.862,33
41	D'organismes públics	148.162,61	0,00	191.260,01	339.422,62
44	D'empreses públiques i altres ens públics	36.738,56	0,00	203.790,61	240.529,17
46	De corporacions locals	0,00	0,00	213,11	213,11
47	D'empreses privades	0,00	0,00	1.269,45	1.269,45
48	De famílies i institucions sense finalitat de lucre	0,00	0,00	8.237,55	8.237,55
49	D'organismes de l'exterior	111.135,01	0,00	104.556,70	215.691,71
Capítol 4	Transferències corrents	296.036,18	0,00	550.189,76	846.225,94
70	De l'administració de l'Estat			133.999,44	133.999,44
71	D'organismes públics	113,16	0,00	1.301.094,30	1.301.207,46
74	D'empreses públiques i altres ens públics	618,16	0,00	204.539,48	205.157,64
78	De famílies i institucions sense finalitat de lucre	211.949,07	0,00	19.118,53	231.067,60
79	D'organismes de l'exterior	60.157,30	0,00	105.774,78	165.932,08
Capítol 7	Transferències de capital	272.837,69	0,00	1.764.526,53	2.037.364,22
91	Préstecs i crèdits concedits	167,41	0,00	16.740,16	16.907,57
Capítol 9	Variació de passius financers	167,41	0,00	16.740,16	16.907,57
Total		6.017.422,34	0,00	11.215.625,43	17.233.047,77

a.2) Drets cancel·lats

Aplicació pressupostària	Descripció	Cobraments en espècie	Insolvències	Altres causes	Total drets cancel·lats
32	Prestació de serveis	0,00	160,00	0,00	160,00
Capítol 3	Taxes, preus públics i altres ingressos	0,00	160,00	0,00	160,00
Total		0,00	160,00	0,00	160,00



a.3) Recaptació neta

Aplicació pressupostària	Descripció	Recaptació total	Devolucions d'ingressos	Recaptació neta
31	Preus públics	75.775.647,65	8.814.490,02	66.961.157,63
32	Prestació de serveis	18.584.135,95	0,00	18.584.135,95
33	Venda de béns	88.105,03	0,00	88.105,03
38	Ingressos pressupostos tancats	76.521,55	0,00	76.521,55
39	Altres ingressos	1.045.097,66	17.752,00	1.027.345,66
Capítol 3	Taxes, preus públics i altres ingressos	95.569.507,84	8.832.242,02	86.737.265,82
40	De l'administració de l'estat	103.404,47	40.862,33	62.542,14
41	D'organismes públics	1.816.721,19	191.260,01	1.625.461,18
43	D'organismes autònoms comercials, industrials o FI	500,00	0,00	500,00
44	D'empreses públiques i altres ens públics	3.866.000,29	196.231,92	3.669.768,37
45	De comunitats autònomes	155.875.242,48	0,00	155.875.242,48
46	De corporacions locals	403.334,61	213,11	403.121,50
47	D'empreses privades	1.507.587,90	900,00	1.506.687,90
48	De famílies i institucions sense finalitat de lucre	1.861.714,85	7.405,86	1.854.308,99
49	D'organismes de l'exterior	1.550.802,39	104.556,70	1.446.245,69
Capítol 4	Transferències corrents	166.985.308,18	541.429,93	166.443.878,25
52	Interessos de dipòsits	13,85	0,00	13,85
53	Altres ingressos financers	209.510,31	0,00	209.510,31
54	Renda de béns immobles	365.253,48	0,00	365.253,48
55	Rendiments concessions	405.717,81	0,00	405.717,81
59	Altres ingressos patrimonials	102.474,91	0,00	102.474,91
Capítol 5	Ingressos patrimonials	1.082.970,36	0,00	1.082.970,36
70	De l'administració de l'estat	2.100.759,56	128.795,44	1.971.964,12
71	D'organismes públics	11.962.263,76	1.277.038,58	10.685.225,18
74	D'empreses públiques i altres ens públics	553.364,95	204.539,48	348.825,47
76	De corporacions locals	53.013,85	0,00	53.013,85
78	De famílies i institucions sense finalitat de lucre	1.591.560,44	18.927,02	1.572.633,42
79	D'organismes l'exterior	10.653.570,66	105.774,78	10.547.795,88
Capítol 7	Transferències capital	26.914.533,22	1.735.075,30	25.179.457,92
91	Préstecs i crèdits concedits	1.520.573,36	16.740,16	1.503.833,20
Capítol 9	Variació de passius financers	1.520.573,36	16.740,16	1.503.833,20
Total		292.072.892,96	11.125.487,41	280.947.405,55



b) Devolució d'ingressos

Aplicació pressupostària	Descripció	Pendants de pagament a 1 de gener	Modificació saldo inicial i anul·lacions	Reconegudes en l'exercici	Total devolucions reconegudes	Pagades en l'exercici	Pendants de pagament a 31 de desembre
31	Preus públics	1.850.130,17	0,00	8.866.176,08	10.716.306,25	10.465.557,20	250.749,05
39	Altres ingressos	0,00	0,00	17.992,90	17.992,90	17.752,00	240,90
Capítol 3	Taxes, preus públics i altres ingressos	1.850.130,17	0,00	8.884.168,98	10.734.299,15	10.483.309,20	250.989,95
40	De l'administració de l'Estat	0,00	0,00	40.862,33	40.862,33	40.862,33	0,00
41	D'organismes públics	0,00	0,00	191.260,01	191.260,01	191.260,01	0,00
44	D'empreses públiques i altres ens públics	1.975,62	0,00	203.790,61	205.766,23	198.207,54	7.558,69
46	De corporacions locals	0,00	0,00	213,11	213,11	213,11	0,00
47	D'empreses privades	0,00	0,00	1.269,45	1.269,45	900,00	369,45
48	De famílies i institucions sense finalitat de lucre	0,00	0,00	8.237,55	8.237,55	7.405,86	831,69
49	D'organismes de l'exterior	0,00	0,00	104.556,70	104.556,70	104.556,70	0,00
Capítol 4	Transferències corrents	1.975,62	0,00	550.189,76	552.165,38	543.405,55	8.759,83
70	De l'administració de l'Estat	23.140,16	0,00	133.999,44	157.139,60	151.935,60	5.204,00
71	D'organismes públics	0,00	0,00	1.301.094,30	1.301.094,30	1.277.038,58	24.055,72
74	D'empreses públiques i altres ens públics	355,28	0,00	204.539,48	204.894,76	204.894,76	0,00
78	De famílies i institucions sense finalitat de lucre	0,00	0,00	19.118,53	19.118,53	18.927,02	191,51
79	D'organismes de l'exterior	0,00	0,00	105.774,78	105.774,78	105.774,78	0,00
Capítol 7	Transferències capital	23.495,44	0,00	1.764.526,53	1.788.021,97	1.758.570,74	29.451,23
91	Préstecs i crèdits concedits	0,00	0,00	16.740,16	16.740,16	16.740,16	0,00
Capítol 9	Variació de passius financers	0,00	0,00	16.740,16	16.740,16	16.740,16	0,00
Total		1.875.601,23	0,00	11.215.625,43	13.091.226,66	12.802.025,65	289.201,01



c) Modificacions de crèdit

Partida pressupostària	Descripció	Suplements de crèdit	Ampliacions de crèdit	Transferències i habilitacions de crèdit		Incorporacions de romanents de crèdit	Total modificacions
				Positives	Negatives		
Ingressos							
31	Preus públics	-618.333,67	-296.140,81	0,00	0,00	0,00	-914.474,48
32	Prestació de serveis	-149.114,05	3.065.441,92	0,00	0,00	0,00	2.916.327,87
33	Venda de béns	7.407,37	17.932,31	0,00	0,00	0,00	25.339,68
38	Ingressos pressupostos tancats	71.720,55	4.801,00	0,00	0,00	0,00	76.521,55
39	Altres ingressos	378,67	22.704,20	0,00	0,00	0,00	23.082,87
Capítol 3	Taxes, preus públics i altres ingressos	-687.941,13	2.814.738,62	0,00	0,00	0,00	2.126.797,49
40	De l'administració de l'estat	0,00	61.542,14	0,00	0,00	0,00	61.542,14
41	D'organismes públics	0,00	-70.578,56	0,00	0,00	0,00	-70.578,56
43	D'organismes autònoms comercials, industrials o FI	0,00	500,00	0,00	0,00	0,00	500,00
44	D'empreses públiques i altres ens públics	0,00	655.442,87	0,00	0,00	0,00	655.442,87
45	De comunitats autònomes	2.970.690,23	1.554.407,12	0,00	0,00	0,00	4.525.097,35
46	De corporacions locals	0,00	127.471,50	0,00	0,00	0,00	127.471,50
47	D'empreses privades	0,00	28.318,45	0,00	0,00	0,00	28.318,45
48	De famílies i institucions sense finalitat de lucre	266.119,02	621.532,80	0,00	0,00	0,00	887.651,82
49	D'organismes de l'exterior	0,00	446.245,69	0,00	0,00	0,00	446.245,69
Capítol 4	Transferències corrents	3.236.809,25	3.424.882,01	0,00	0,00	0,00	6.661.691,26
52	Interessos de dipòsits	-86,15	0,00	0,00	0,00	0,00	-86,15
53	Altres ingressos financers	11.896,02	41.448,29	0,00	0,00	0,00	53.344,31
54	Renda de béns immobles	-481.753,22	145.711,60	0,00	0,00	0,00	-336.041,62
55	Rendiment de concessions	17.395,28	0,00	0,00	0,00	0,00	17.395,28
59	Altres Ingressos patrimonials	0,00	24.275,08	0,00	0,00	0,00	24.275,08
Capítol 5	Ingressos patrimonials	-452.548,07	211.434,97	0,00	0,00	0,00	-241.113,10


Partida pressupostària	Descripció	Suplements de crèdit	Ampliacions de crèdit	Transferències i habilitacions de crèdit		Incorporacions de romanents de crèdit	Total modificacions
				Positives	Negatives		
Ingressos							
70	De l'administració de l'estat	0,00	365.148,22	0,00	0,00	0,00	365.148,22
71	D'organismes públics	0,00	-1.748.682,48	0,00	0,00	0,00	-1.748.682,48
74	D'empreses públiques i altres ens públics	0,00	246.019,47	0,00	0,00	0,00	246.019,47
75	De comunitats autònomes	-1.520.052,00	400.355,92	0,00	0,00	0,00	-1.119.696,08
76	De corporacions locals	0,00	32.815,85	0,00	0,00	0,00	32.815,85
77	D'empreses privades	0,00	-49.938,00	0,00	0,00	0,00	-49.938,00
78	De famílies i institucions sense finalitat de lucre	0,00	-217.535,09	0,00	0,00	0,00	-217.535,09
79	D'organismes de l'exterior	0,00	-993.362,12	0,00	0,00	0,00	-993.362,12
Capítol 7	Transferències de capital	-1.520.052,00	-1.965.178,23	0,00	0,00	0,00	-3.485.230,23
87	Romanent de tresoreria	0,00	0,00	0,00	0,00	80.974.056,71	80.974.056,71
Capítol 8	Variació d'actius financers	0,00	0,00	0,00	0,00	80.974.056,71	80.974.056,71
91	Préstecs i crèdits concedits	0,00	1.503.833,20	0,00	0,00	0,00	1.503.833,20
Capítol 9	Variació de passius financers	0,00	1.503.833,20	0,00	0,00	0,00	1.503.833,20
Total		576.268,05	5.989.710,57	0,00	0,00	80.974.056,71	87.540.035,33



23.2. Pressupostos tancats

23.2.1. Pressupost de despeses. Obligacions de pressupostos tancats.

Partida pressupostària	Descripció	Obligacions de pagament a 1 de gener	Modificació saldo inicial i anul·lacions	Total obligacions	Pagaments realitzats	Obligacions pendents de pagament a 31 de desembre
16	Assegurances i prestacions socials	2.434.174,63	0,00	2.434.174,63	2.434.174,63	0,00
Capítol 1	Despeses de personal	2.434.174,63	0,00	2.434.174,63	2.434.174,63	0,00
20	Lloguers de béns mobles i immobles	240.702,02	0,00	240.702,02	240.702,02	0,00
21	Conservació i Reparació	2.277.434,82	0,00	2.277.434,82	2.277.434,82	0,00
22	Material, subministraments i altres	7.305.372,23	0,00	7.305.372,23	7.305.304,72	67,51
23	Indemnització per raons de servei	206.864,08	0,00	206.864,08	206.854,08	10,00
24	Despeses de publicacions	185.271,16	0,00	185.271,16	185.271,16	0,00
Capítol 2	Despeses de béns corrents i serveis	10.215.644,31	0,00	10.215.644,31	10.215.566,80	77,51
31	De préstecs i bestretes	1.094,47	0,00	1.094,47	1.094,47	0,00
35	Interessos de demora i altres despeses financeres	845,34	0,00	845,34	845,34	0,00
Capítol 3	Despeses financeres	1.939,81	0,00	1.939,81	1.939,81	0,00
41	A organismes autònoms administratius	1.811,41	0,00	1.811,41	1.811,41	0,00
44	A empreses públiques i altres ens públics	27.595,00	0,00	27.595,00	27.595,00	0,00
46	A corporacions locals	29.174,18	0,00	29.174,18	0,00	29.174,18
48	A famílies i institucions sense finalitat de lucre	214.164,10	0,00	214.164,10	214.164,10	0,00
Capítol 4	Transferències corrents	272.744,69	0,00	272.744,69	243.570,51	29.174,18
61	Inversió en terrenys, edificis i altres construccions	1.312.334,90	0,00	1.312.334,90	1.312.334,90	0,00
62	Inversions en maquinària, instal·lacions i material de transport	605.558,62	0,00	605.558,62	605.558,62	0,00
63	Inversions en mobiliari, equips informàtics i altre immobilitzat	1.064.663,24	0,00	1.064.663,24	1.064.663,24	0,00
64	Inversió en recerca i altre immobilitzat immaterial	1.839.441,83	0,00	1.839.441,83	1.839.770,97	-329,14
Capítol 6	Inversions materials i de recerca	4.821.998,59	0,00	4.821.998,59	4.822.327,73	-329,14
71	A Organismes públics	11.999,17	0,00	11.999,17	11.999,17	0,00
Capítol 7	Transferències de capital	11.999,17	0,00	11.999,17	11.999,17	0,00
Total		17.758.501,20	0,00	17.758.501,20	17.729.578,65	28.922,55



23.2.2. Pressupost d'ingressos. Drets a cobrar de pressupostos tancats

a) Drets pendents de cobrament totals

Aplicació pressupostària	Descripció	Drets pendents de cobrament a 1 de gener	Modificacions saldo inicial	Drets anul·lats	Drets cancel·lats	Recaptació	Drets pendents de cobrament a 31 de desembre
31	Preus públics	15.595.444,24	0,00	0,00	4.392,00	13.587.015,64	2.004.036,60
32	Prestació de serveis	7.128.265,70	0,00	0,00	156.478,22	4.714.091,43	2.257.696,05
33	Venda de béns	120.434,85	0,00	0,00	484,53	58.053,37	61.916,95
38	Ingressos pressupostos tancats	2.502,23	0,00	0,00	1.336,14	0,00	1.166,09
39	Altres ingressos	50.955,23	0,00	0,00	1.644,58	47.801,43	1.509,22
Capítol 3	Taxes, preus públics i altres ingressos	22.897.602,25	0,00	0,00	164.315,47	18.406.961,87	4.326.324,91
40	De l'administració de l'estat	230.161,76	0,00	0,00	87.600,86	42.992,80	99.568,10
41	D'organismes públics	38.418,79	0,00	0,00	0,00	21.747,62	16.671,17
44	D'empreses públiques i altres ens públics	805.001,83	0,00	0,00	344.757,10	309.209,97	151.034,76
45	De comunitats autònomes	12.012.984,34	0,00	0,00	0,00	6.879.867,25	5.133.097,09
46	De corporacions locals	71.536,77	0,00	0,00	0,00	64.194,77	7.342,00
47	D'empreses privades	72.000,00	0,00	0,00	72.000,00	0,00	0,00
48	De famílies i institucions sense finalitat de lucre	356.485,24	0,00	0,00	11.801,27	188.947,10	155.736,87
49	D'organismes de l'exterior	11.360,00	0,00	0,00	2.360,00	9.000,00	0,00
Capítol 4	Transferències corrents	13.597.928,73	0,00	0,00	518.519,23	7.515.959,51	5.563.449,99
54	Renda de béns immobles	258.956,32	0,00	0,00	0,00	244.926,30	14.030,02
55	Rendiments concessions	107.609,26	0,00	0,00	0,00	77.077,24	30.532,02
59	Altres Ingressos patrimonials	14.042,39	0,00	0,00	0,00	1.000,00	13.042,39
Capítol 5	Ingressos patrimonials	380.607,97	0,00	0,00	0,00	323.003,54	57.604,43
70	De l'administració de l'estat	263.908,60	0,00	0,00	62.507,20	196.283,56	5.117,84
71	D'organismes públics	14.855,06	0,00	0,00	9.202,05	5.653,01	0,00
74	D'empreses públiques i altres ens públics	1.937.576,41	0,00	0,00	72.365,06	1.241.674,81	623.536,54
75	De comunitats autònomes	2.701.455,73	0,00	0,00	0,00	686.157,28	2.015.298,45
76	De corporacions locals	3.768,50	0,00	0,00	3.768,50	0,00	0,00
77	D'empreses privades	245.188,09	0,00	0,00	0,00	74.773,50	170.414,59
78	De famílies i d'institucions sense finalitat de lucre	678.952,80	0,00	0,00	0,00	258.952,80	420.000,00
79	D'organismes de l'exterior	45.287,74	0,00	0,00	0,00	0,00	45.287,74
Capítol 7	Transferències capital	5.890.992,93	0,00	0,00	147.842,81	2.463.494,96	3.279.655,16
Total		42.767.131,88	0,00	0,00	830.577,51	28.709.419,88	13.227.034,69



b) Drets anul·lats

No hi ha drets anul·lats de pressupostos tancats en l'exercici de 2018.

c) Drets cancel·lats

Aplicació pressupostària	Descripció	Insolvències	Altres causes	Total drets cancel·lats
31	Preus públics	0,00	4.392,00	4.392,00
32	Prestació de serveis	127.100,24	29.377,98	156.478,22
33	Venda de béns	0,00	464,53	464,53
38	Ingressos pressupostos tancats	0,00	1.336,14	1.336,14
39	Altres ingressos	150,00	1.494,58	1.644,58
Capítol 3	Taxes, preus públics i altres ingressos	127.250,24	37.065,23	164.315,47
40	De l'administració de l'estat	0,00	87.600,86	87.600,86
44	D'empreses públiques i altres ens públics	0,00	344.757,10	344.757,10
47	D'empreses privades	0,00	72.000,00	72.000,00
48	De famílies i institucions sense finalitat de lucre	0,00	11.801,27	11.801,27
49	D'organismes de l'exterior	0,00	2.360,00	2.360,00
Capítol 4	Transferències corrents	0,00	518.519,23	518.519,23
70	De l'administració de l'estat	0,00	62.507,20	62.507,20
71	D'organismes públics	0,00	9.202,05	9.202,05
74	D'empreses públiques i altres ens públics	0,00	72.365,06	72.365,06
76	De corporacions locals	0,00	3.768,50	3.768,50
Capítol 7	Transferències capital	0,00	147.842,81	147.842,81
Total		127.250,24	703.427,27	830.677,51

23.2.3. Variació de resultats pressupostaris d'exercicis anteriors

	Total variació drets	Total variació obligacions	Variació de resultats pressupostaris d'exercicis anteriors
a) Operacions corrents	682.834,70	0,00	682.834,70
b) Operacions de capital	147.842,81	0,00	147.842,81
1. Total variacions operacions no financeres (a+b)	830.677,51	0,00	830.677,51
c) Actius financers	0,00	0,00	0,00
d) Passius financers	0,00	0,00	0,00
2. Total variació operacions financeres (c+d)	0,00	0,00	0,00
Total (1+2)	830.677,51	0,00	830.677,51



23.3. Compromisos de despesa amb càrrec a pressupostos d'exercicis posteriors

Partida pressupostària	Descripció	Compromisos de despesa amb càrrec al pressupost dels exercicis:				
		Exercici de 2019	Exercici de 2020	Exercici de 2021	Exercici de 2022	Exercicis successius
20	Lloguers de béns mobles i immobles	10.550,23	9.231,34	0,00	0,00	0,00
21	Conservació i Reparació	3.170.981,24	1.749.094,55	162.160,05	46.635,20	0,00
22	Material, subministraments i altres	3.223.442,47	468.147,83	0,00	0,00	0,00
Capítol 2	Despeses de béns corrents i serveis	6.404.973,94	2.226.473,72	162.160,05	46.635,20	0,00
61	Inversió en terrenys, edificis i altres construccions	78.485,90	0,00	0,00	0,00	0,00
62	Inversions en maquinària, instal·lacions i material de transport	0,00	8.102,18	0,00	0,00	0,00
64	Inversió en recerca i altre immobilitzat immaterial	2.022,26	0,00	0,00	0,00	0,00
Capítol 6	Inversions materials i de recerca	80.508,16	8.102,18	0,00	0,00	0,00
Total		6.485.482,10	2.234.575,90	162.160,05	46.635,20	0,00

23.4. Desviacions de finançament per agent finançador i gestió de la despesa pressupostària

Els registres informàtics interns de la Universitat no permeten detallar aquesta informació amb el nivell de disgregació requerit, fet que provoca que no s'informi d'aquest punt.

23.5. Romanent de tresoreria

El romanent de tresoreria constitueix un recurs pressupostari obtingut, amb caràcter general, per l'acumulació dels resultats pressupostaris dels exercicis anteriors i de l'exercici que es tanca. Com a recurs, es pot emprar per finançar la despesa pressupostària dels exercicis següents.

El romanent de tresoreria s'obté per la suma dels fons líquids més els drets pendents de cobrament deduïnt-ne les obligacions pendents de pagament i agregant-hi les partides pendents d'aplicació.

Conceptes	Exercici de 2018
1.(+) Fons líquids	-3.817.902,22
2.(+) Drets pendents de cobrament	50.328.951,64
(+) Del Pressupost corrent	35.449.627,73
(+) De Pressupostos tancats	13.227.034,49
(+) D'operacions no pressupostàries	1.652.289,42
(+) D'operacions comercials	0,00
3.(-) Obligacions pendents de pagament	31.928.819,97
(+) Del Pressupost corrent	19.849.488,22
(+) De Pressupostos tancats	28.922,55
(+) D'operacions no pressupostàries	12.050.409,20
(+) D'operacions comercials	0,00
4.(+) Partides pendents d'aplicació	-153.886,20
(-) Cobraments realitzats pendents d'aplicació definitiva	253.714,03
(+) Pagaments realitzats pendents d'aplicació definitiva	99.827,83
I. Romanent de tresoreria total (1-2+3+4)	14.428.343,25
II. Excés de finançament afectat	58.965.091,09
III. Saldos de dubtós cobrament	2.476.091,76
IV. Romanent de tresoreria no afectat =(I-II-III)	-47.012.839,60
Romanent no afectat	-66.461.864,44
Romanent no afectat compromès	19.449.024,84



Romanent de tresoreria inclosa la despesa meritada no imputada al pressupost

Components	Exercici de 2018
IV. Romanent de tresoreria no afectat =(I-II-III)	-47.012.839,60
Romanent no afectat	-66.461.864,44
Romanent no afectat compromès	19.449.024,84
1.(+) Obligacions pendents de reconeixement en pressupost	7.384.885,04
Creditors per operacions meritades(*)	7.384.885,04
V. Romanent de tresoreria total (IV-1)	-54.397.724,64

(*) Part d'aquestes despeses meritades financerament tenen associat un finançament específic, el qual, si s'ha reconegut el dret en el pressupost d'ingressos, ha estat objecte de correcció com excés de finançament afectat.



23.6. Drets pressupostaris pendents de cobrament segons el seu grau d'exigibilitat

Aplicació pressupostària	Descripció	Pendants de notificar	Suspesos	Ajornament o fraccionament		En període voluntari	En període executiu	Total drets pendents de cobrament
				Sol·licitat	Concedit			
31	Preus públics	0,00	0,00	0,00	0,00	17.576.521,15	402.070,18	17.978.591,33
32	Prestació de serveis	0,00	0,00	0,00	334.522,75	3.697.401,92	1.926.623,30	5.958.547,97
33	Venda de béns	0,00	0,00	0,00	57.627,12	41.234,65	4.334,18	103.195,95
38	Ingressos pressupostos tancats	0,00	0,00	0,00	0,00	0,00	1.166,09	1.166,09
39	Altres ingressos	0,00	0,00	0,00	0,00	11.737,21	1.509,22	13.246,43
Capítol 3	Taxes, preus públics i altres ingressos	0,00	0,00	0,00	392.149,87	21.326.894,93	2.335.702,97	24.054.747,77
40	De l'administració de l'estat	0,00	0,00	0,00	0,00	99.568,10	0,00	99.568,10
41	D'organismes públics	0,00	0,00	0,00	0,00	63.781,43	0,00	63.781,43
44	D'empreses públiques i altres ens públics	0,00	0,00	0,00	0,00	844.408,26	0,00	844.408,26
45	De comunitats autònomes	0,00	0,00	0,00	0,00	15.131.264,62	0,00	15.131.264,62
46	De corporacions locals	0,00	0,00	0,00	0,00	22.822,00	0,00	22.822,00
47	D'empreses privades	0,00	0,00	0,00	0,00	-7.161,29	0,00	-7.161,29
48	De famílies i institucions sense finalitat de lucre	0,00	0,00	0,00	0,00	747.579,70	0,00	747.579,70
Capítol 4	Transferències corrents	0,00	0,00	0,00	0,00	16.902.262,82	0,00	16.902.262,82
54	Renda de béns immobles	0,00	0,00	0,00	0	166.704,90	14.030,02	180.734,92
55	Rendiments concessions	0,00	0,00	0,00	0	67.515,47	30.532,02	98.047,49
59	Altres Ingressos patrimonials	0,00	0,00	0,00	0	1.800,17	13.042,39	14.842,56
Capítol 5	Ingressos patrimonials	0,00	0,00	0,00	0,00	236.020,54	57.604,43	293.624,97
70	De l'administració de l'estat	0,00	0,00	0,00	0,00	96.494,94	0,00	96.494,94
71	D'organismes públics	0,00	0,00	0,00	0,00	1.311.289,34	0,00	1.311.289,34
74	D'empreses públiques i altres ens públics	0,00	0,00	0,00	0,00	639.536,54	0,00	639.536,54
75	De comunitats autònomes	0,00	0,00	0,00	0,00	4.715.610,02	0,00	4.715.610,02
77	D'empreses privades	0,00	0,00	0,00	0,00	170.414,59	0,00	170.414,59
78	De famílies i institucions sense finalitat de lucre	0,00	0,00	0,00	0,00	27.393,49	0,00	447.393,49
79	D'organismes de l'exterior	0,00	0,00	0,00	0,00	45.287,74	0,00	45.287,74
Capítol 7	Transferències capital	0,00	0,00	0,00	420.000,00	7.006.026,66	0,00	7.426.026,66
Total		0,00	0,00	0,00	812.149,87	45.471.204,95	2.393.307,40	48.676.662,22



23.7. Creditors per operacions meritades

En conceptes de despeses per operacions meritades, en data 31 de desembre de 2018 hi ha registrat un total de 7.384.885,04 euros segons el detall mostrat a continuació:

Compte	Import
Construccions	19.814,17
Infraestructures	31.221,63
Maquinària i utilatge	382.030,15
Instal·lacions tècniques i altres instal·lacions	136.156,83
Mobiliari	74.025,50
Equips per a processos d'informació	243.105,92
Altre immobilitzat material	139.824,50
Construccions en curs	62.563,67
Altres aprovisionaments	65.103,37
Arrendaments i cànon	35.349,63
Reparació i conservació	672.119,63
Serveis professionals independents	229.356,44
Transport	17.795,42
Primes d'assegurances	17.390,97
Serveis bancaris i similars	61,60
Publicitat, propaganda i relacions públiques	63.401,11
Subministraments	682.495,13
Comunicacions i altres serveis.	1.112.627,02
Sous i Salari	3.373.208,94
Altres despeses socials	27.233,41
Total	7.384.885,04



23.8. Conciliació del resultat pressupostari amb el resultat econòmic patrimonial

RESULTAT ECONÒMIC PATRIMONIAL	-13.371.890,43
Variació neta de passius financers	-1.064.021,18
Subvencions de capital i corrents no reflectides al compte del resultat econòmic patrimonial	12.833.435,40
Altes d'immobilitzat material i intangible	-9.778.423,21
Total operacions pressupostàries no reflectides en el resultat econòmic patrimonial	1.990.991,01
Periodificació d'ingressos	57.910,07
Periodificació de bonificacions de matrícula	219.699,16
Variació de la provisió operacions meritades	296.852,19
Dotació a l'amortització de l'immobilitzat	15.616.930,17
Anul·lació de drets pendents de cobrament	830.677,51
Variació de la provisió per inversions financeres	-24.414,57
Variació de la dotació per insolvències	231.077,49
Variació de la provisió per paga extra i altres	124.465,56
Variació de la provisió per litigis	-1.096.406,86
Variació de la provisió del premi jubilació	893.570,46
Variació de la provisió d'interessos	-8.808,79
Variació de la provisió d'ingressos	-358.045,53
Resultats extraordinaris de l'immobilitzat	16.185,06
Imputació subvencions a resultats de l'immobilitzat	-8.762.875,86
Total operacions comptables no reflectides a la liquidació pressupostària	8.036.816,06
RESULTAT PRESSUPOSTARI DE L'EXERCICI (*)	-3.344.083,36
Incorporació de romanent de l'any 2017	81.804.734,22
Romanent negatiu del 2017	-63.201.630,10
Anul·lació de drets pendents de cobrament	-830.677,51
Romanent de tresoreria en data 31 de desembre de 2018	14.428.343,25

La conciliació del superàvit o dèficit de finançament amb el resultat pressupostari és:

SUPERÀVIT O DÈFICIT DE FINANÇAMENT DE L'EXERCICI	-3.260.234,34
Correccions del resultat pressupostari:	
(-) Crèdits disposats finançats amb romanent de tresoreria (romanent no afectat compromès)	-3.348.752,03
(+) Desviacions de finançament positives per recursos de l'exercici en despesa amb finançament afectat	3.264.903,01
RESULTAT PRESSUPOSTARI DE L'EXERCICI (*)	-3.344.083,36



24. Indicadors financers, patrimonials i pressupostaris

24.1. Indicadors financers i patrimonials

- Liquiditat immediata:

$$\frac{\text{Fons líquids}}{\text{Passiu corrent}} = 0,00$$

- Liquiditat a curt termini:

$$\frac{\text{Fons líquids} + \text{Drets pendents de cobrament}}{\text{Passiu corrent}} = 0,36$$

- Liquiditat general:

$$\frac{\text{Actiu corrent}}{\text{Passiu corrent}} = 0,42$$

- Endeutament:

$$\frac{\text{Passiu corrent} + \text{Passiu no corrent}}{\text{Passiu corrent} + \text{Passiu no corrent} + \text{Patrimoni net}} = 0,49$$

- Relació d'endeutament

$$\frac{\text{Passiu corrent}}{\text{Passiu no corrent}} = 6,21$$

- Cash-Flow

$$\frac{\text{Passiu no corrent}}{\text{Fluxos nets de gestió}} + \frac{\text{Passiu corrent}}{\text{Fluxos nets de gestió}} = 13,98$$

- Ràtios del compte del resultat econòmic-patrimonial

ING.TRIB.: Ingressos tributaris i cotitzacions.

TRANSR.: Transferències, subvencions, donacions i llegats rebuts.

VN. IPS.: Vendes netes i prestació de serveis.


D.PERS.: Despeses de personal.

TRANSC: Transferències i subvencions concedides

APROV.: Aprovisionaments.

- Estructura dels ingressos.

INGRESSOS DE GESTIÓ ORDINÀRIA (IGOR)			
ING.TRIB/IGOR	TRANSR/IGOR	VN I PS/IGOR	RESTA IGOR/IGOR
0,00	0,65	0,34	0,01



• *Estructura de despeses:*

DESPESES DE GESTIÓ ORDINÀRIA (DGOR)			
D.PERS/DGOR	TRANSC/DGOR	APROV/DGOR	RESTA DGOR/DGOR
0,72	0,05	0,00	0,22

• *Cobertura de les despeses corrents:*

$$\frac{\text{Despeses de gestió ordinària}}{\text{Ingressos de gestió ordinària}} = 1,04$$

24.2. Indicadors pressupostaris

a) Del pressupost de despeses corrent

- Execució del pressupost de despeses:

$$\frac{\text{Obligacions reconegudes netes}}{\text{Crèdits totals}} = 0,80$$

- Realització de pagaments

$$\frac{\text{Pagaments realitzats}}{\text{Obligacions reconegudes netes}} = 0,94$$

- Esforç inversor:

$$\frac{\text{Obligacions reconegudes netes (Capítol 6+7)}}{\text{Total obligacions reconegudes netes}} = 0,11$$

- Període mitjà de pagament:

$$\frac{\text{Obligacions pendents de pagament*365}}{\text{Obligacions reconegudes netes}} = 22,66$$

b) Del pressupost d'ingressos corrent

- Execució del pressupost d'ingressos:

$$\frac{\text{Drets reconeguts nets}}{\text{Previsions definitives}} = 0,79$$



- Realització de cobraments:

$$\frac{\text{Recaptació neta}}{\text{Drets reconeguts nets}} = 0,89$$

- Període mitjà de cobrament:

$$\frac{\text{Drets pendents de cobrament} \cdot 365}{\text{Drets reconeguts nets}} = 40,90$$

c) De pressupostos tancats

- Realització de pagaments:

$$\frac{\text{Pagaments}}{\text{Saldo inicial d'obligacions (+/- modificacions i anul·lacions)}} = 1,00$$

- Realització de cobraments:

$$\frac{\text{Cobraments}}{\text{Saldo inicial de drets (+/- modificacions i anul·lacions)}} = 0,68$$

25. Informació sobre el cost de les activitats

A data actual, si bé s'està treballant en la imputació de costos de les activitats, els sistemes de la Universitat no disposen d'informació per poder elaborar aquest resum.

26. Indicadors de gestió

A data actual, la Universitat està treballant en l'elaboració d'indicadors de gestió. Tanmateix, al no estar finalitzat els treballs, no es pot subministrar la informació requerida.

27. Fets posteriors al tancament

Amb posterioritat al 31 de desembre de 2018, no s'ha produït cap fet que, per la seva importància, requereixi la modificació d'aquests comptes anuals, ni s'ha rebut cap informació addicional a incloure com a nota explicativa de la memòria.



28. Recuperació de la paga extraordinària del 2012 i d'altres drets laborals dels treballadors públics

Amb referència a la recuperació de la paga extraordinària de l'exercici de 2012, en l'exercici de 2018 s'ha liquidat en compliment del Decret llei 2/2018, de 9 de març, l'import equivalent al 20,77% d'aquesta paga (2,2 milions d'euros), de manera que ha quedat satisfeta en la seva totalitat.

La Generalitat ha compensat a la Universitat pràcticament la totalitat de les despeses incorregudes per les liquidacions efectuades en aquest exercici i anteriors.

Adicionalment, en l'acord de govern de 25 de febrer de 2019 es ratifica l'acord amb la representació sindical de retorn de les quanties equivalents a les pagues extraordinàries que es van deixar de percebre en els exercicis 2013 i 2014, i s'estableix que:

- Paga de 2013: se'n recuperarà a l'exercici de 2019 el 40%, i el 60% restant al de 2020.
- Paga de 2014: se'n retornarà a l'exercici de 2021 el 55%, i el 45% restant al de 2022.

La direcció de la Universitat considera que en el moment que es facin efectiu els retorns de les pagues extres de 2013 i 2014 suprimides en exercicis anteriors, atès que la Generalitat de Catalunya va descomptar directament del model de finançament de la Universitat dels exercicis de 2013 i 2014 l'import equivalent, serà aquesta la que assumirà de manera directa o indirecta les obligacions futures, igual que ha compensat les liquidacions produïdes als exercicis de 2015, 2016, 2017 i 2018 en la recuperació de la paga extra de 2012, motiu pel qual no s'ha registrat cap passiu en relació amb aquests fets.



29. Balanc de situació i Compte Econòmic Patrimonial corresponent a l'exercici 2017

BALANÇOS DE SITUACIÓ EN DATA 31 DE DESEMBRE DE 2017 I DE 2016 (EN EUROS)

ACTIU		31/12/2017	31/12/2016	PASSIU	
A) Immobilitzat		260.535.762	267.469.260	A) Fons propis	63.302.848
II Immobilitzacions immaterials		76.267	136.902	I Patrimoni	62.467.211
3. Aplicacions informàtiques		7.092.326	7.092.326	1. Patrimoni	82.469.825
6. Amortitzacions		-7.016.059	-6.955.424	3. Patrimoni rebut en cessió	13.142.184
III Immobilitzacions materials		260.134.493	267.017.550	5. Patrimoni lliurat en cessió	-33.454.730
1. Terrenys		66.206.666	66.390.122	IV Resultats de l'exercici	835.637
2. Edificis i construccions		276.186.908	275.136.388	B) Ingressos a distribuir en diversos exercicis	114.657.778
3. Utillatge, mobiliari, equips docents i d'investigació		150.843.284	148.953.800		
4. Immobilitzat en curs		328.912	317.975	C) Provisions per a riscos i despeses	10.819.096
5. Equips informàtics		39.069.485	38.298.527	D) Creditors a llarg termini	18.119.514
6. Altre immobilitzat		90.868.768	86.923.400		
7. Amortitzacions		-363.369.530	-349.002.662	II Altres deutes a llarg termini	18.119.514
V Inversions financeres permanents		325.002	314.808	2. Deutes amb altres entitats	18.119.514
1. Cartera de valors a llarg termini		3.997.238	4.028.437	2.1 Deutes transformables en subvencions amb altres entitats	15.333.600
3. Fiances i dipòsits constituïts a llarg termini		14.925	15.437	2.2 Altres deutes amb entitats	2.785.914
4. Provisions		-3.687.161	-3.729.066	III Desemborsaments pendents sobre accions no exigit	-
B) Despeses a distribuir en diversos exercicis		-	-	E) Creditors a curt termini (nota 12)	107.000.403
C) Actiu circulant		53.363.877	60.863.391		
II Deutors		43.909.103	52.223.760	II Deutes amb entitats de crèdit i altres	6.678.480
1. Deutors pressupostaris		44.487.199	53.128.275	1. Deutes amb entitats de crèdit	579.345
2. Deutors no pressupostaris		1.185.517	1.030.237	2. Altres deutes	6.099.135
4. Administracions públiques		317.104	381.747	2.1 Altres deutes transformables en subvencions	1.531.280
5. Altres deutors		164.297	193.722	2.2 Altres deutes	4.567.855
6. Provisions		-2.245.014	-2.510.221	III Creditors	35.340.551
IV Tresoreria		1.199.857	386.147	1. Creditors pressupostaris	19.478.568
V Ajustaments per periodificació		8.254.917	8.253.484	2. Creditors no pressupostaris	9.186.830
TOTAL ACTIU		313.899.639	328.332.651	4. Administracions públiques	5.968.116
				5. Altres creditors	582.386
				6. Fiances i dipòsits rebuts a curt termini	124.651
				IV Ajustaments per periodificació	164.981.372
				TOTAL PASSIU	313.899.639
					328.332.651



**COMPTES DE RESULTATS ECONOMICOPATRIMONIALS CORRESPONENTS ALS EXERCICIS ANUALS ACABATS
EL 31 DE DESEMBRE DE 2017 I DE 2016 (EN EUROS)**

DESPESES	Exercici 2017	Exercici 2016	INGRESSOS	Exercici 2017	Exercici 2016
3. Despeses de gestió ordinària, de funcionament dels serveis i de prestacions socials	300.825.980	298.575.548	1. Vendes i prestacions de serveis (nota 14.1)	23.648.687	19.701.547
a) Despeses de personal (nota 15.1)	228.180.750	224.129.686	a) Vendes	108.393	124.545
c) Dotacions per a amortitzacions (nota 4 i 5)	15.900.436	16.857.330	b) Prestacions de serveis	23.540.294	19.577.002
d) Variació i pèrdua de provisions de tràfic	-89.338	49.242			
e) Altres despeses de gestió (nota 15.2)	56.218.117	56.653.829	3. Ingressos de gestió ordinària (nota 14.2)	84.616.931	87.864.684
f) Despeses financeres i assimilables	626.720	863.140	a) Preus públics per prestació de serveis o realització d'activitats	84.616.931	87.864.684
g) Variació de les provisions d'inversions financeres (nota 6)	-10.705	22.321			
			4. Altres ingressos de gestió ordinària	2.729.196	3.995.050
			a) Reintegraments	64.621	32.949
			c.1) Altres ingressos de gestió (nota 14.3)	2.028.867	2.320.416
			c.2) Excés de provisió de riscos i despeses	549.258	1.360.797
			f) Altres interessos i ingressos assimilats	86.450	280.888
4. Transferències i subvencions (nota 15.3)	16.868.986	18.172.555	5. Transferències i subvencions (nota 14.4)	200.768.250	197.792.545
a) Transferències i subvencions corrents	16.795.282	16.930.815	a) Transferències i subvencions corrents	173.438.020	175.399.607
c) Transferències i subvencions de capital	73.704	1.241.740	c) Transferències i subvencions de capital	27.330.230	22.392.938
5. Pèrdues i despeses extraordinàries (nota 15.4)	1.540.936	12.847.208	6. Beneficis i ingressos extraordinaris (nota 14.5)	8.308.475	11.946.349
a) Pèrdues procedents de l'immobilitzat	187.483	11.457	a) Benefici procedent de l'immobilitzat	4.777	3.475
c) Despeses extraordinàries	769.516	10.850.047	b) Subvencions de capital traspasades al resultat de l'exercici (nota 9)	8.303.698	11.080.803
d) Despeses i pèrdues d'altres exercicis	583.937	1.985.704	e) Ingressos i beneficis d'altres exercicis	0,00	862.071
Total despeses	319.235.902	329.595.311	Total ingressos	320.071.539	321.300.175
Estalvi de l'exercici	835.637		Desestalvi de l'exercici	-	(8.295.136)

Jo, Gerent de la Universitat Autònoma de Barcelona, d'acord amb l'equip de govern, formulo els Comptes Anuals de l'exercici anual acabat el 31 de desembre de 2018 que precedeixen a aquest escrit i que consten de 85 pàgines.



TCAT P Jaume
Tintoré
Balasch - DNI
77286537M
2019.06.06
19:19:02
+02'00'

Jaume Tintoré Balasch
Gerent

Bellaterra (Cerdanyola del Vallès)

