

UNIVERSITAT AUTÒNOMA DE BARCELONA

Informe d'auditoria a 31 de desembre de 2017

Protocol número: 7.266

An independent member of

BKR
INTERNATIONAL



ÍNDEX:

	Pàgina
1.- Informe dels auditors	2
2.- Comptes Anuals	5



INFORME D'AUDITORIA DE COMPTES DE LA
UNIVERSITAT AUTÒNOMA DE BARCELONA
CORRESPONENTS A L'EXERCICI 2017

I. Introducció

Hem auditat els comptes anuals de la **Universitat Autònoma de Barcelona** que comprenen el balanç de situació a 31 de desembre de 2017, el compte del resultat econòmic-patrimonial, la liquidació del pressupost i la memòria corresponents a l'exercici anual acabat en aquesta data.

Aquesta auditoria ha estat realitzada dins del marc que preveu la Llei 1/2003 de 19 de febrer d'Universitats de Catalunya, la qual estipula que les auditories de les Universitats Públiques de Catalunya es sotmetran a una auditoria de comptes anuals actuant sota les directrius de la Intervenció General de la Generalitat de Catalunya.

La Gerència és la responsable de la formulació dels comptes anuals de la Universitat d'acord amb el marc d'informació financera que es detalla a la nota 3.1 de la memòria adjunta i en particular d'acord amb els principis i criteris comptables, així mateix, és responsable del control intern que consideri necessari per permetre que la preparació dels esmentats comptes anuals estiguin lliures d'incorrecció material.

Els comptes anuals a què es refereix aquest informe van ser formulats per la Gerència en data 31 de maig de 2018.

II. Objectiu i abast del treball: responsabilitat dels auditors

La nostra responsabilitat és emetre una opinió sobre si els comptes anuals adjunts expressen la imatge fidel, basada en el treball realitzat d'acord amb les normes d'auditoria del sector públic. Aquestes normes exigeixen que planifiquem i executem l'auditoria per tal d'obtenir una seguretat raonable, encara que no absoluta, que els comptes anuals estan lliures d'incorrecció material.

Una auditoria comporta l'aplicació de procediments per obtenir evidència adequada i suficient sobre els imports i la informació recollida en els comptes anuals. Els procediments seleccionats depenen del judici de l'auditor, inclosa la valoració dels riscos d'incorrecció material en els comptes anuals. En efectuar aquestes valoracions del risc, l'auditor té en compte el control intern rellevant per a la preparació i presentació raonable per part del gestor de comptes anuals, a fi de dissenyar els procediments d'auditoria que siguin adequats en funció de les circumstàncies, i no amb la finalitat d'expressar una opinió sobre l'eficàcia del control intern de l'entitat. Una auditoria també inclou l'avaluació de l'adequació dels criteris comptables i de la raonabilitat de les estimacions comptables realitzades pel gestor, així com l'avaluació de la presentació global dels comptes anuals.

Considerem que l'evidència d'auditoria que hem obtingut proporciona una base suficient i adequada per emetre la nostra opinió d'auditoria.



IV. Opinió

En la nostra opinió, els comptes anuals adjunts expressen, en tots els aspectes significatius, la imatge fidel del patrimoni, de la situació financera de la **Universitat Autònoma de Barcelona** a 31 de desembre de 2017, així com dels seus resultats i de la liquidació pressupostària corresponents a l'exercici anual acabat en aquesta data, de conformitat amb el marc normatiu d'informació financera i amb la normativa pressupostària que resulta d'aplicació i, en particular amb els principis i criteris comptables continguts en el mateix.

IV. Assumptes que no afecten l'opinió

Paràgrafs d'èmfasi

Tal i com s'assenyala la nota 7.2 de la memòria adjunta, la Universitat té registrat com deutors de pressupostos tancats, el deute històric de la Generalitat de Catalunya pendent de cobrament anterior al 31 de desembre de 2005, per import de 7,8 milions d'euros, reduït a 7,4 milions per la compensació per a l'estabilitat pressupostària i la compensació per major ingrés de matrícula, tal i com consta a l'escrit de data 9 de maig de 2018 del Director General d'Universitats. Tot i que la Universitat ho té registrat dins de l'Actiu Corrent i ho incorpora en el Romanent de Tresoreria, la realització d'aquest import restarà condicionada a les disponibilitats pressupostàries de la Generalitat de Catalunya.

Fem esment que a 31 de desembre de 2017, la Universitat presenta un romanent de tresoreria total de 16,3 milions d'euros, si bé el romanent de tresoreria no afectat és negatiu en 40,2 milions (el qual s'eleva a fins a 63,2 milions si considerem el romanent no afectat compromès) com a conseqüència dels dèficits pressupostaris generats en exercicis anteriors, circumstància que posa de manifest la necessitat de seguir prenent accions que possibilitin el compliment de les seves obligacions.

Tal i com es descriu a la nota 10 de la memòria adjunta, en aplicació l'establert a Llei 4/2017 de pressupostos de la Generalitat de Catalunya, la Universitat ha liquidat al seu personal 3,4 milions d'euros, quantia equivalent al 34,42% de l'import deixat de percebre corresponent a una paga extraordinària al 2012. Addicionalment s'ha liquidat un total de 0,5 milions d'euros de les pagues extraordinàries 2013 i 2014. Aquests conceptes han estat compensats per la Generalitat de Catalunya.

La direcció de la Universitat ha considerat que, en el moment que es liquidin els imports restants de la paga suprimida de l'exercici 2012, així com en el cas que s'acordi el retorn de la resta dels imports suprimits dels exercicis 2013 i 2014, tenint en consideració que la Generalitat de Catalunya va ser rescabada al 2012 per l'estalvi que va suposar aquest fet i que es va descomptar directament del model de finançament de la Universitat dels exercicis 2013 i 2014, les obligacions futures que es puguin derivar seran assumides de forma directa o indirecta per aquesta, motiu pel qual no ha estat registrat cap altre passiu addicional en relació a aquests fets.



Adicionalment, a la mateixa nota 10 de la memòria adjunta es descriu el recurs interposat per la Universitat contra la Resolució de l'Agència Estatal d'Investigació, per la qual es reclama l'import de 7,8 milions d'euros en concepte d'interessos de demora per la revocació parcial d'un préstec subvencionat atorgat a l'any 2001. Contra l'esmentada Resolució, la Universitat ha interposat un recurs contenciós-administratiu davant l'Audiència Nacional. Pels arguments que es descriuen a l'esmentada nota de la memòria, la direcció i l'assessoria jurídica de la Universitat preveuen una resolució favorable al recurs presentat, considerant fonamentalment la prescripció de l'acció de l'administració per a reclamar els esmentats interessos de demora. Per aquest motiu, la Universitat no ha dotat cap provisió per cobrir aquesta contingència.

Paràgraf d'altres qüestions

La Universitat ha elaborat una Memòria de Gestió que conté les explicacions que ha considerat oportunes respecte a la situació i evolució de la **Universitat Autònoma de Barcelona** i no forma part integrant dels comptes anuals.

El nostre treball s'ha limitat a verificar que la informació comptable que conté el document esmentat anteriorment concorda amb la dels comptes anuals auditats i es corresponen amb la informació registrada en la comptabilitat de la Universitat.

Barcelona, 1 de juny de 2018

Faura-Casas, Auditors Consultors, S.L.

Pere Ruiz Espinós

**Col·legi
de Censors Jurats
de Comptes
de Catalunya**

FAURA-CASAS,
Auditors
Consultors, S.L.

2018 Núm. 20/18/07976

30,00 EUR

IMPORT COL·LEGIAL:

Informe sobre treballs diferents
a l'auditoria de comptes



An independent member of

BKR
INTERNATIONAL

UNIVERSITAT AUTÒNOMA DE BARCELONA

COMPTES ANUALS I MEMÒRIA DE GESTIÓ

Exercici 2017



Universitat Autònoma de Barcelona

Comptes Anuals de
l'exercici acabat el
31 de desembre de 2017 i
memòria de gestió de l'exercici de 2017



BALANÇOS DE SITUACIÓ EN DATA 31 DE DESEMBRE DE 2017 I DE 2016
(EN EUROS)

ACTIU		31/12/2017	31/12/2016	PASSIU		31/12/2017	31/12/2016
A) Immobilitzat				A) Fons propis (nota 8)			
II Immobilitzacions immaterials (nota 4)				I Patrimoni			
3. Aplicacions informàtiques		76.267	136.902	1. Patrimoni	63.302.848	62.157.280	
6. Amortitzacions		7.092.326	7.092.326	3. Patrimoni rebut en cessió	82.467.211	70.452.416	
		-7.016.059	-6.955.424	5. Patrimoni lliurat en cessió	62.469.826	90.764.962	
					13.528.652	13.142.184	
					-33.531.267	-33.454.730	
III Immobilitzacions materials (nota 5)				IV Resultats de l'exercici	835.637	-8.295.136	
1. Terrenys		260.134.493	267.017.550				
2. Edificis i construccions		66.206.666	66.390.122	B) Ingressos a distribuir en diversos exercicis (nota 9)	114.667.778	119.392.750	
3. Utillatge, mobiliari, equips docents i d'investigació		276.186.908	275.136.388				
4. Immobilitzat en curs		150.843.284	148.953.800	C) Provisions per a riscos i despeses (nota 10)			
5. Equips informàtics		328.912	317.975				
6. Altre immobilitzat		39.069.485	38.298.527	D) Creditors a llarg termini	10.819.096	13.829.359	
7. Amortitzacions		90.868.768	86.923.400				
		-363.369.530	-349.002.662	II Altres deutes a llarg termini (nota 11)	18.119.514	14.534.466	
V Inversions financeres permanents (nota 6)							
1. Cartera de valors a llarg termini		325.002	314.808	2. Deutes amb altres entitats	18.119.514	14.533.331	
3. Fiances i dipòsits constituïts a llarg termini		3.997.238	4.028.437	2.1 Deutes transformables en subvencions amb altres entitats	18.119.514	14.533.331	
4. Provisions		14.925	15.437	2.2 Altres deutes amb entitats	15.333.600	10.179.563	
		-3.687.161	-3.729.066	III Desemborsaments pendents sobre accions no exigit	2.785.914	4.353.768	
B) Despeses a distribuir en diversos exercicis							
				E) Creditors a curt termini (nota 12)	107.000.403	118.418.806	
C) Actiu circulant							
II Deutors (nota 7)				Deutes amb entitats de crèdit i altres	6.678.480	9.321.631	
1. Deutors pressupostaris		43.909.103	52.223.760	1. Deutes amb entitats de crèdit	579.345	2.273.277	
2. Deutors no pressupostaris		44.487.199	53.128.275	2. Altres deutes (nota 11)	6.099.135	7.048.354	
4. Administracions públiques		1.185.517	1.030.237	2.1 Altres deutes transformables en subvencions	1.531.280	1.781.787	
5. Altres deutors		317.104	381.747	2.2 Altres deutes	4.567.855	5.266.567	
6. Provisions		164.297	193.722	III Creditors	35.340.551	39.064.713	
		-2.245.014	-2.510.221	1. Creditors pressupostaris	19.478.568	22.150.777	
IV Tresorera				2. Creditors no pressupostaris	9.186.830	10.304.779	
		1.199.857	386.147	4. Administracions públiques	5.968.116	5.879.298	
V Ajustaments per periodificació				5. Altres creditors	582.386	729.659	
		8.254.917	8.253.484	6. Fiances i dipòsits rebuts a curt termini	124.651	-	
TOTAL ACTIU		313.899.639	328.332.661	IV Ajustaments per periodificació (nota 12.3)	64.981.372	70.032.462	
				TOTAL PASSIU	313.899.639	328.332.661	



**COMPTES DE RESULTATS ECONOMICOPATRIMONIALS CORRESPONENTS ALS EXERCICIS ANUALS ACABATS
EL 31 DE DESEMBRE DE 2017 I DE 2016 (EN EUROS)**

DESESES	Exercici 2017	Exercici 2016	INGRESSOS	Exercici 2017	Exercici 2016
3. Despeses de gestió ordinària, de funcionament dels serveis i de prestacions socials	300.825.980	298.575.548	1. Vendes i prestacions de serveis (nota 14.1)	23.648.687	19.701.547
a) Despeses de personal (nota 15.1)	228.180.750	224.129.686	a) Vendes	108.393	124.545
c) Dotacions per a amortitzacions (nota 4 i 5)	15.900.436	16.857.330	b) Prestacions de serveis	23.540.294	19.577.002
d) Variació i pèrdua de provisions de tràfic	-89.338	49.242			
e) Altres despeses de gestió (nota 15.2)	56.218.117	56.653.829	3. Ingressos de gestió ordinària (nota 14.2)	84.616.931	87.864.684
f) Despeses financeres i assimilables	626.720	863.140	a) Preus públics per prestació de serveis o realització d'activitats	84.616.931	87.864.684
g) Variació de les provisions d'inversions financeres (nota 6)	-10.705	22.321			
			4. Altres ingressos de gestió ordinària	2.729.196	3.995.050
			a) Reintegraments	64.621	32.949
			c.1) Altres ingressos de gestió (nota 14.3)	2.028.867	2.320.416
			c.2) Excés de provisió de riscs i despeses	549.258	1.360.797
			f) Altres interessos i ingressos assimilats	86.450	280.888
4. Transferències i subvencions (nota 15.3)	16.868.986	18.172.555	5. Transferències i subvencions (nota 14.4)	200.768.250	197.792.546
a) Transferències i subvencions corrents	16.795.282	16.930.815	a) Transferències i subvencions corrents	173.438.020	175.399.607
c) Transferències i subvencions de capital	73.704	1.241.740	c) Transferències i subvencions de capital	27.330.230	22.392.938
5. Pèrdues i despeses extraordinàries (nota 15.4)	1.540.936	12.847.208	6. Beneficis i ingressos extraordinaris (nota 14.5)	8.308.475	11.946.349
a) Pèrdues procedents de l'immobilitzat	187.483	11.457	a) Benefici procedent de l'immobilitzat	4.777	3.475
c) Despeses extraordinàries	769.516	10.850.047	b) Subvencions de capital traspassades al resultat de l'exercici (nota 9)	8.303.698	11.080.803
d) Despeses i pèrdues d'altres exercicis	583.937	1.985.704	e) Ingressos i beneficis d'altres exercicis	-	862.071
Total despeses	319.235.902	329.596.311	Total Ingressos	320.071.539	321.300.175
Estalvi de l'exercici	835.637		Desestalvi de l'exercici		-8.295.136



UNIVERSITAT AUTÒNOMA DE BARCELONA
ESTAT DE LIQUIDACIÓ DEL PRESSUPOST DE L'EXERCICI DE 2017
A) LIQUIDACIÓ DEL PRESSUPOST DE DESPESES

ESTAT D'EXECUCIÓ DEL PRESSUPOST EN DATA 31.12.17 (en euros)

CONCEPTE	DENOMINACIÓ CONCEPTE	PRESSUPOST INICIAL	MODIFICACIONS DE CRÈDITS	PRESSUPOST DEFINITIU 1	OBLIGACIONS CONTRETES 2	PAGAMENTS REALITZATS 3	PENDENT DE PAGAMENT 4=2-3	ESTAT DE L'EXECUCIÓ 5=2-1	% D'EXECUCIÓ 6=2/1
11	DESPESES DE PERSONAL								
12	Personal eventual	34.673	44.781	79.454	79.454	79.454	0	0	100,00%
13	Funcionaris	98.091.967	1.769.868	99.861.835	99.861.835	99.861.835	0	0	100,00%
15	Personal laboral	77.134.703	8.423.994	85.558.697	85.558.697	85.558.697	0	0	100,00%
16	Incentiu al rendiment	661.250	-300.707	360.543	360.543	360.543	0	0	100,00%
	Assegurances i prestacions socials	26.584.881	3.279.399	29.864.280	29.864.280	27.430.106	2.434.174	0	100,00%
	TOTAL CAPÍTOL 1er.	202.507.474	13.217.335	215.724.809	215.724.809	213.290.635	2.434.174	0	100,00%
20	DESPESES DE BÉNS CORRENTS I SERVEIS								
21	Lloguers	1.538.840	-3.464	1.535.376	1.421.220	1.180.078	241.142	-114.156	92,56%
22	Conservació i Reparació	9.811.405	844.868	10.656.273	9.888.446	7.610.443	2.278.003	-767.827	92,79%
23	Material, subministraments i altres	38.747.381	44.273.272	83.020.653	33.253.156	25.948.710	7.304.446	-49.767.497	40,05%
24	Indemnització per raons de servei	2.108.706	127.934	2.236.640	2.177.600	1.970.730	206.870	-59.040	97,36%
	Despeses de publicacions	702.726	99.929	802.655	472.984	287.712	185.272	-329.671	58,93%
	TOTAL CAPÍTOL 2on.	52.909.058	45.342.539	98.251.597	47.213.406	36.997.673	10.215.733	-51.038.191	48,05%
31	DESPESES FINANCERES								
35	Préstecs i crèdits	100.000	-16.986	83.014	83.014	81.920	1.094	0	100,00%
	Interessos de demora i altres despeses financeres	506.798	-33.326	473.472	473.472	472.626	846	0	100,00%
	TOTAL CAPÍTOL 3er	606.798	-50.312	556.486	556.486	554.546	1.940	0	100,00%
40	TRANSFERÈNCIES CORRENTS								
41	A l'Administració de l'Estat	0	9.400	9.400	9.400	9.400	0	0	100,00%
44	A Organismes Autònoms Administratius	0	1.811	1.811	1.811	0	1.811	0	100,00%
46	A Empreses públiques i altres	115.177	58.201	173.378	173.378	145.783	27.595	0	100,00%
48	A Corporacions locals	45.463	60.000	105.463	105.463	81.423	24.040	0	100,00%
49	A Famílies i institucions sense lucre	14.585.623	1.541.395	16.127.018	16.127.018	15.913.252	213.766	0	100,00%
	A l'Exterior	41.087	-8.482	32.605	32.605	32.605	0	0	100,00%
	TOTAL CAPÍTOL 4rt.	14.787.350	1.662.325	16.449.675	16.449.675	16.182.463	267.212	0	100,00%




CONCEPTE	DENOMINACIÓ CONCEPTE	PRESSUPOST INICIAL	MODIFICACIONS DE CREDITIS	PRESSUPOST DEFINITIU 1	OBLIGACIONS CONTRETES 2	PAGAMENTS REALITZATS 3	PENDENT DE PAGAMENT 4-2-3	ESTAT DE L'EXECUCIÓ 5-2-1	% D'EXECUCIÓ 6-2/1
61	INVERSIONS Inversió en terrenys, edificis i altres construccions Inversions en maquinària, instal·lacions i material de transport Inversions en mobiliari, equips informàtics i altres immobilitzats Inversió en Recerca	1.169.000	6.864.508	8.033.508	4.230.161	2.915.819	1.314.342	-3.803.347	52,66%
62		1.527.160	1.089.512	2.616.672	1.627.232	1.021.553	605.679	-989.440	62,19%
63		5.284.926	1.950.693	7.235.619	5.112.552	4.047.889	1.064.663	-2.123.067	70,66%
64		16.879.084	30.255.362	47.134.446	23.283.757	21.444.527	1.839.230	-23.850.689	49,40%
	TOTAL CAPÍTOL 6è.	24.860.170	40.160.075	65.020.245	34.253.702	29.429.788	4.823.914	-30.766.543	52,68%
71	TRANSFERÈNCIES DE CAPITAL A Organismes Autònoms A Empreses públiques i altres A l'Exterior	0	14.799	14.799	14.799	2.800	11.999	0	100,00%
74		0	10.000	10.000	10.000	10.000	0	0	100,00%
79		0	26.207	26.207	26.207	26.207	0	0	100,00%
	TOTAL CAPÍTOL 7è	0	51.006	51.006	51.006	39.007	11.999	0	100,00%
84	VARIACIÓ D'ACTIUS FINANCERS Adquisició d'Accions i Participacions en Fundacions	1.125	0	1.125	1.125	1.125	0	0	100,00%
	TOTAL CAPÍTOL 8è	1.125	0	1.125	1.125	1.125	0	0	100,00%
91	VARIACIÓ DE PASSIUS FINANCERS Amortització de préstecs	1.608.927	657.640	2.266.567	2.266.567	2.266.567	0	0	100,00%
	TOTAL CAPÍTOL 9è	1.608.927	657.640	2.266.567	2.266.567	2.266.567	0	0	100,00%
	TOTAL DESPESES	297.280.902	101.040.608	398.321.510	316.516.776	298.761.804	17.754.972	-81.804.734	79,46%



UNIVERSITAT AUTÒNOMA DE BARCELONA
ESTAT DE LIQUIDACIÓ DEL PRESSUPOST DE L'EXERCICI 2017
B) LIQUIDACIÓ DEL PRESSUPOST D'INGRESSOS

ESTAT D'EXECUCIÓ DEL PRESSUPOST EN DATA 31.12.17 (en euros)

CONCEPTE	DENOMINACIÓ CONCEPTE	PRESSUPOST INICIAL	MODIFICACIONS DE CRÈDITS	PRESSUPOST DEFINITIU 1	DRETS LIQUIDATS 2	RECAPTACIÓ LIQUIDA 3	PENDENT DE COBRAMENT 4=2-3	ESTAT DE L'EXECUCIÓ 5=2-1	% D'EXECUCIÓ 6=2/1
31	TAXES I ALTRES INGRESSOS								
32	Preus públics	82.205.163	1.778.962	83.984.125	83.984.125	70.523.784	13.460.341	0	100,00%
33	Prestació de serveis	15.834.870	7.692.639	23.527.509	23.527.509	18.483.196	5.044.313	0	100,00%
34	Venda de béns	117.000	-3.636	113.364	113.364	84.682	28.682	0	100,00%
35	Ingressos Pressupostos tancats	0	64.621	64.621	64.621	64.621	0	0	100,00%
36	Altres ingressos	940.000	68.147	1.008.147	1.008.147	960.353	47.794	0	100,00%
	TOTAL CAPÍTOL 3er.	99.097.033	9.600.733	108.697.766	108.697.766	90.116.636	18.581.130	0	100,00%
40	TRANSFERÈNCIES CORRENTS								
41	De l'Administració de l'Estat	5.442.333	-6.133.695	-691.362	-691.362	-691.362	0	0	100,00%
42	D'Organismes Autònoms administratius	1.607.844	848.269	2.456.113	2.456.113	2.434.366	21.747	0	100,00%
43	D'Empreses públiques i altres ens públics	3.009.582	326.722	3.336.304	3.336.304	2.780.182	556.122	0	100,00%
44	D'ens Territorials	159.076.904	4.479.092	163.555.996	163.555.996	156.987.472	6.568.524	0	100,00%
45	D'Ents locals	195.000	269.346	464.346	464.346	400.151	64.195	0	100,00%
46	D'Empreses privades	2.233.000	-1.443.179	789.821	789.821	717.821	72.000	0	100,00%
47	De famílies i inst. sense lucre	1.137.000	728.972	1.865.972	1.865.972	1.529.892	336.090	0	100,00%
48	D'Organismes de l'exterior	900.000	760.829	1.660.829	1.660.829	1.651.829	9.000	0	100,00%
49									
	TOTAL CAPÍTOL 4rt.	173.601.663	-163.644	173.438.019	173.438.019	165.810.341	7.627.678	0	100,00%
50	INGRESSOS PATRIMONIALS								
51	Interessos de dipòsit	200	-128	72	72	72	0	0	100,00%
52	Altres ingressos financers	123.000	-36.622	86.378	86.378	86.378	0	0	100,00%
53	Renda de béns immobles	1.368.000	-834.627	533.373	533.373	291.836	241.537	0	100,00%
54	Rendiments concessions	466.213	-56.761	409.452	409.452	308.099	101.353	0	100,00%
55	Altres ingressos patrimonials	50.000	28.985	78.985	78.985	76.098	2.897	0	100,00%
56									
	TOTAL CAPÍTOL 5è.	2.007.413	-899.153	1.108.260	1.108.260	762.473	345.787	0	100,00%



CONCEPTE	DENOMINACIÓ CONCEPTE	PRESSUPOST INICIAL	MODIFICACIONS DE CRÈDITS	PRESSUPOST DEFINITIU	DRETS LIQUIDATS	RECAPTACIÓ LIQUIDA	PENDENT DE COBRAMENT	ESTAT DE L'EXECUCIÓ	% D'EXECUCIÓ
		1	2	3	4=2-3	5=2-1	6=2/1		
	TRANSFERÈNCIES CAPITAL								
70	De l'Administració de l'Estat	7.978.857	410.564	8.389.421	8.389.421	8.188.012	201.409	0	100,00%
71	D'organismes Autònoms Administratius	137.940	120.801	258.741	258.741	251.989	6.752	0	100,00%
74	D'Empreses públiques i altres ens públics	1.017.825	3.027.247	4.045.072	4.045.072	2.837.719	1.207.353	0	100,00%
75	De Comunitats Autònomes	3.908.927	-743.874	3.165.053	3.165.053	2.478.895	686.158	0	100,00%
76	De Corporacions locals	10.000	33.232	43.232	43.232	43.232	0	0	100,00%
77	D'Empreses privades	60.000	33.638	93.638	93.638	93.638	0	0	100,00%
78	De famílies i d'institucions sense finalitat de lucre	1.861.244	1.121.057	2.982.301	2.982.301	2.783.348	198.953	0	100,00%
79	De l'exterior	7.600.000	-135.306	7.464.694	7.464.694	7.464.694	0	0	100,00%
	TOTAL CAPÍTOL 7è.	22.574.793	3.867.359	26.442.152	26.442.152	24.141.527	2.300.625	0	100,00%
	ACTIUS FINANCERS								
87.2	Romanents genèrics	0	25.895.101	25.895.101	0	0	0	-25.895.101	0,00%
87.3	Romanents específics	0	57.836.682	57.836.682	0	0	0	-57.836.682	0,00%
	TOTAL CAPÍTOL 8è.	0	83.731.783	83.731.783	0	0	0	-83.731.783	0,00%
	PASSIUS FINANCERS								
91	Préstecs i crèdits concedits	0	4.903.530	4.903.530	4.903.530	4.903.530	0	0	100,00%
	TOTAL CAPÍTOL 9è.	0	4.903.530	4.903.530	4.903.530	4.903.530	0	0	100,00%
	TOTAL INGRESSOS	297.280.902	101.040.608	398.321.510	314.589.727	285.734.507	28.855.220	-83.731.783	78,98%



UNIVERSITAT AUTÒNOMA DE BARCELONA
ESTAT DE LIQUIDACIÓ DEL PRESSUPOST DE L'EXERCICI DE 2017
C) RESULTAT PRESSUPOSTARI

Conceptes	Drets reconeguts nets	Obligacions reconegudes netes	Imports
	(Euros)		
1. (+) Operacions no financeres	309.686.197	314.249.084	-4.562.887
2. (+) Operacions amb actius financers	-	1.125	-1.125
I. RESULTAT PRESSUPOSTARI DE L'EXERCICI (1+2)			-4.564.012
II. VARIACIÓ NETA DE PASSIUS FINANCERS			2.636.963
III. SALDO PRESSUPOSTARI DE L'EXERCICI (I+II)			-1.927.049
4.(+) Crèdits disposats finançats amb romanent de tresoreria (romanent no afectat compromès)			2.942.459
5. (-) Desviacions de finançament positives per recursos de l'exercici en despesa amb finançament afectat			-1.015.410
6.(+) Desviacions de finançament negatives en despesa amb finançament afectat			-
IV. SUPERÀVIT O DÈFICIT DE FINANÇAMENT DE L'EXERCICI (III+4+5+6)			0

D) MODIFICACIONS DEL PRESSUPOST

CAPÍTOL	DENOMINACIÓ	INCORPORACIÓ DEL ROMANENT	MODIFICACIONS INGRESSOS	TRANSFERÈNCIES DE CRÈDIT	TOTAL MODIFICACIONS
	INGRESSOS				
3	TAXES I ALTRES INGRESSOS		9.600.733		9.600.733
4	TRANSFERÈNCIES CORRENTS		-163.644		-163.644
5	INGRESSOS PATRIMONIALS		-899.153		-899.153
6	ALIENACIÓ D'INVERSIONS REALS				
7	TRANSFERÈNCIES CAPITAL		3.867.359		3.867.359
8	ACTIUS FINANCERS	83.731.783			83.731.783
9	PASSIUS FINANCERS		4.903.530		4.903.530
	TOTAL	83.731.783	17.308.825	0	101.040.608
	DESPESES				
1	DESPESES DE PERSONAL		3.396.757	9.820.578	13.217.335
2	DESPESES DE BENS CORRENTS I SERVEIS	51.848.640	3.400.268	-9.906.369	45.342.539
3	DESPESES FINANCERES		-50.312		-50.312
4	TRANSFERÈNCIES CORRENTS		615.472	1.046.853	1.662.325
6	INVERSIONS	31.883.143	9.946.640	-1.669.708	40.160.075
7	TRANSFERÈNCIES DE CAPITAL			61.006	61.006
8	VARIACIÓ D'ACTIUS FINANCERS				0
9	VARIACIÓ DE PASSIUS FINANCERS			657.640	657.640
	TOTAL	83.731.783	17.308.825	0	101.040.608



Universitat Autònoma de Barcelona
Memòria corresponent a
l'exercici anual acabat el
31 de desembre de 2017

1. Naturalesa i activitat de la Universitat

La Universitat Autònoma de Barcelona (en endavant, la Universitat), fundada l'any 1968, és una institució de dret públic al servei de la societat, amb personalitat jurídica i patrimoni propi, que, d'acord amb la Constitució i la legislació vigent, gaudeix i actua en règim d'autonomia, prestant el servei públic de l'ensenyament superior mitjançant la docència, la recerca i l'estudi. Es regeix per la Llei Orgànica 6/2001 d'Universitats (LOU), de 21 de desembre, modificada per la Llei Orgànica 4/2007 d'Universitats, de 12 d'abril, per la Llei 1/2003 d'Universitats de Catalunya, de 19 de febrer, per les normes dictades per l'Estat i la Generalitat de Catalunya i pels estatuts propis, aprovats en sessió del 22 de maig de 2003.

En els termes de la Llei Orgànica d'Universitats, l'autonomia de la Universitat comprèn:

- a) L'elaboració dels seus estatuts i de les seves pròpies normes d'organització i funcionament, així com de la resta de normes de règim intern.
- b) L'elecció, la designació i la remoció dels corresponents òrgans de govern i de representació.
- c) La creació d'estructures específiques que actuïn com a suport de la investigació i la docència.
- d) L'elaboració i l'aprovació de plans d'estudis i recerca, i d'ensenyaments específics de la formació al llarg de tota la vida.
- e) La selecció, la formació i la promoció del personal docent i investigador i d'administració i serveis, així com la determinació de les condicions en què han de desenvolupar les seves activitats.
- f) L'admissió, el règim de permanència i la verificació de coneixements dels estudiants.
- g) L'expedició de títols amb caràcter oficial i vàlidesa en tot el territori estatal, i dels seus diplomes i títols propis.
- h) L'elaboració, l'aprovació i la gestió dels seus pressupostos i l'administració dels seus béns.
- i) L'establiment i la modificació de les seves relacions de llocs de treball.
- j) L'establiment de relacions amb altres entitats per a la promoció i el desenvolupament dels seus fins institucionals.
- k) Qualsevol competència necessària per al compliment adequat del servei públic d'educació superior.

Les finalitats de la Universitat són, d'acord amb els seus estatuts:

- a) Exercir la docència de grau superior, tant pel que fa al coneixement i a la cultura com pel que fa a la formació especialitzada i la preparació per a l'exercici professional, amb un esperit de recerca constant de la qualitat i l'excel·lència.
- b) Participar en la creació de coneixements científics, tècnics i professionals mitjançant la dedicació a la recerca i la posterior transferència dels resultats obtinguts a la societat.
- c) Cercar la plena integració de l'activitat de docència i de recerca en l'àmbit internacional i, en particular, en els espais europeus d'educació superior i de recerca.
- d) Fomentar l'avaluació de la qualitat en la docència, la recerca i la gestió, d'acord amb criteris, objectius i metodologies equiparables als estàndards internacionals.
- e) Participar en la millora i en el desenvolupament del sistema educatiu.



- f) Afavorir, estimular i acollir l'activitat intel·lectual i artística en tots els àmbits de la cultura i del coneixement.
- g) Fomentar el pensament crític, l'esperit emprenedor i la cultura de la llibertat i el pluralisme, així com l'educació en els valors cívics i socials propis d'una societat democràtica.
- h) Difondre la cultura a través d'activitats d'extensió universitària i de formació permanent al llarg de la vida de les persones.
- i) Participar en el progrés i en el desenvolupament generals de la societat catalana, i en la conservació i l'enriquiment del seu patrimoni intel·lectual, cultural, natural i científic i en el desenvolupament econòmic i el benestar social.
- j) Les altres finalitats que les lleis li atribueixin.

Aquestes finalitats es recullen en un pressupost elaborat a partir dels ingressos provinents bàsicament de:

- a) La subvenció global fixada anualment per la Generalitat de Catalunya en els seus pressupostos.
- b) Subvencions i ajuts atorgats per altres administracions, entitats i institucions públiques o privades.
- c) Taxes i drets establerts legalment, dins dels quals figuren els preus públics, per al curs 2017/2018, regulats en el Decret 88/2017, de 4 de juliol, publicat al *Diari Oficial de la Generalitat de Catalunya* de 6 de juliol de 2017.
- d) Els rendiments procedents de l'explotació del patrimoni i d'altres activitats recollides a la Llei Orgànica d'Universitats i als Estatuts.
- e) Ingressos de contractes o convenis, publicacions i altres serveis prestats.
- f) Operacions d'endeutament per al finançament de les inversions.
- g) Romanents de tresoreria incorporats, obtinguts com a conseqüència de la liquidació de l'exercici precedent.

Al pressupost es preveuen també les despeses necessàries per a l'activitat pròpia, com per exemple:

- a) Retribucions al personal docent i d'administració i serveis.
- b) Despeses de funcionament, conservació i manteniment.
- c) Inversions en edificis i altres construccions i béns d'equipament.
- d) Despeses financeres.
- e) Actuacions en recerca, formació continuada i altres despeses.
- f) Transferències corrents.
- g) Variació d'actius i passius financers.



2. Informació sobre l'organització

2.1. Estructura organitzativa bàsica

La Universitat té dos campus, un de situat a Bellaterra i l'altre a Sabadell.

Integren l'estructura acadèmica de la Universitat Autònoma de Barcelona les facultats i les escoles, els departaments, els instituts universitaris de recerca i els centres de recerca.

En virtut de la seva autonomia, la Universitat Autònoma de Barcelona pot crear altres centres o estructures que donin suport a la investigació, la docència o la comunitat universitària, així com reconèixer, adscriure o vincular centres d'ensenyament o de recerca.

Les estructures anteriors es defineixen com segueix:

1. Facultats i escoles, reben la denominació genèrica de centres: i s'encarreguen de l'organització dels ensenyaments i dels processos acadèmics, administratius i de gestió que condueixen a l'obtenció de títols universitaris, així com de qualsevol altra funció que determinin els Estatuts, els reglaments universitaris i la legislació vigent.
2. Departaments: són estructures que tenen com a finalitat promoure i organitzar la docència i la recerca. En l'àmbit de la docència coordinen els ensenyaments d'una o diverses àrees de coneixement, en una o diverses facultats o escoles, d'acord amb la programació docent de la Universitat, i organitzen i desenvolupen programes i estudis de doctorat i de postgrau. Com a unitats bàsiques de recerca, promouen i donen suport a les activitats i les iniciatives de recerca i transferència de coneixements del seu personal acadèmic.
3. Instituts universitaris de recerca: són centres dedicats a la recerca científica i tècnica o a la creació artística. Poden organitzar i desenvolupar programes i estudis de doctorat i de postgrau, així com docència especialitzada. L'àmbit d'actuació dels instituts universitaris de recerca no pot coincidir totalment amb el d'un departament. Aquests instituts poden ser propis de la Universitat, de caràcter interuniversitari, i adscrits o participats amb altres ens públics o privats.
4. Centres adscrits i vinculats d'ensenyament universitari: són aquelles institucions docents de titularitat pública o privada que imparteixen estudis que condueixen a títols oficials o propis de la Universitat, sota la tutela d'aquesta.

La Universitat Autònoma de Barcelona està formada, en data 31 de desembre de 2017, per 57 departaments, 15 facultats i escoles pròpies, situats en els campus de Bellaterra (Cerdanyola del Vallès) i de Sabadell. Les 6 unitats docents que formen la Facultat de Medicina estan situades a Bellaterra, Sabadell, Barcelona i Badalona. També té 11 escoles universitàries adscrites i vinculades radicades en diversos indrets de Catalunya. A més disposa de 7 instituts universitaris de recerca propis, 24 centres d'estudis i de recerca, així com 4 instituts interuniversitaris.

El curs acadèmic 2017-2018, la Universitat té 25.685 estudiants matriculats de grau, 3.064 estudiants de màster oficial i 4.549 de doctorat. El curs acadèmic anterior, els estudiants matriculats de grau van ser 26.154.

D'altra banda, la Universitat acollirà uns 1.400 estudiants dins del marc d'un programa d'intercanvi. En aquest moment del curs hi ha un total de 16.726 estudiants als quals se'ls ha aplicat alguna exempció en el pagament de la matrícula, en el marc de diferents convocatòries d'ajuts, bonificacions i beques.

La Universitat està governada pels òrgans de direcció, de govern i de gestió següents:

- a) Òrgans col·legiats generals: el Claustre, el Consell de Govern i l'Equip de Govern.
- b) Òrgans unipersonals generals: el rector, els vicerectors, el secretari general i el gerent.
- c) Òrgans col·legiats territorials: les juntes de facultat i d'escola, els consells de departament, els consells dels instituts universitaris propis i els consells d'altres centres de recerca.
- d) Òrgans unipersonals territorials: els degans, els directors d'escola, els coordinadors d'estudis, els directors de departament i els directors dels instituts universitaris i centres de recerca propis.



- e) Òrgan col·legiat de participació de la societat en la Universitat: el Consell Social.

La rectora de la Universitat Autònoma de Barcelona és Margarita Arboix Arzó. El president del Consell Social és Gabriel Masfurroll Lacambra.

2.2. Estructura organitzativa comptable

Hi ha una descentralització funcional. En aquest sentit, els òrgans gestors corresponents a departaments, instituts i centres, són els encarregats d'executar el pressupost de despesa corrent i els projectes de recerca. Les despeses d'inversió estan centralitzades en la major part dels casos. Les funcions principals de l'Àrea d'Economia i Finances són les següents:

1. Comptabilització de les factures.
2. Gestió dels òrgans de la Universitat sense capacitat operativa.
3. Verificació final de les despeses de la Universitat, si bé manca una auditoria interna amb regularitat.
4. Control d'inventari.
5. Gestió i execució del pressupost d'ingressos.
6. Gestió d'operacions extrapressupostàries.
7. Funcions pressupostàries de creació, pròrroga, traspàs i tancament pressupostari.
8. Informació comptable.
9. Gestió de la tresoreria i dels pagaments.
10. Gestió d'impostos.

3. Principis i pràctiques comptables i administratives

3.1. Bases de presentació dels Comptes Anuals de l'exercici de 2017

3.1.1. Imatge fidel i marc normatiu

Els Comptes Anuals adjunts de l'exercici de 2017 els ha formulat el gerent de la Universitat, d'acord amb l'Equip de Govern, a partir dels registres comptables en data 31 de desembre de 2017, i es presenten d'acord amb el Pla especial de comptabilitat pública per a les universitats públiques de Catalunya, aprovat el 3 de maig de 1999, i la resta de normativa comptable aplicable, de manera que mostren la imatge fidel del patrimoni, de la situació financera, del resultat economicopatrimonial i de l'execució del pressupost.

3.1.2. Comparació de la Informació

D'acord amb el que estableix en el Pla especial de comptabilitat pública per a les universitats públiques de Catalunya, els comptes anuals presenten, a efectes comparatius, amb cadascuna de les partides del balanç de situació, del compte de resultats economicopatrimonial, a més de les xifres de l'exercici de 2017, les corresponents a l'exercici anterior. Les partides d'ambdós exercicis són comparables i homogènies.



3.1.3. Presentació dels Comptes Anuals

D'acord amb la normativa legal vigent en matèria comptable, els Comptes Anuals es presenten expressats en euros (sense decimals).

Els comptes anuals comprenen el balanç, el compte de resultats economicopatrimonial, l'estat de liquidació del pressupost i la memòria.

S'inclouen als comptes els saldos i les transaccions corresponents a l'activitat englobada dins del pressupost de la Universitat. No s'hi inclouen ni les operacions ni els actius i els passius derivats de les operacions de les fundacions que porten a terme activitats complementàries a la Universitat, amb plena autonomia de gestió i finançament, ni de les societats mercantils participades majoritàriament per la Universitat.

La relació de les entitats dependents és la següent:

- Fundació Parc de Recerca de la UAB.
- Fundació WASSU.
- Fundació GESPA.
- Fundació Autònoma Solidària.
- Fundació Hospital Clínic Veterinari.
- UAB Firms, S.L.
- Fundació Alumni UAB.
- Fundació Empresa i Ciència.
- Fundació Universitat Autònoma de Barcelona. Les entitats dependents a través d'aquesta entitat són:
 - Fundació Salut i Envel·liment.
 - Vila Universitària, S.L.
 - Escola d'Idiomes Moderns Casa Convalescència, S.L.
 - Hotel Campus, S.L.

La relació de les entitats vinculades és la següent:

- Fundació Institut Català de Paleontologia Miquel Crusafont.

La relació d'altres entitats és la següent:

- Sigma, Gestió Universitaria, A.I.E.
- Matgas 2000, A.I.E.
- Associació d'Amics de la Universitat Autònoma de Barcelona.
- Fundació Institut Català de Farmacologia.
- Portal Universia, S.A.
- Fundació Privada Institut Català de Nanociència i Nanotecnologia.
- Fundación Consejo España China.



- Fundació Bosch i Cardellach.
- Fundació Factor Humà
- Fundació Triptolemos.
- Parc Tecnològic del Vallès, S.A.

3.2. Principis pressupostaris aplicats

En l'execució pressupostària de l'exercici de 2017 s'han aplicats els principis pressupostaris que es deriven de la normativa aplicable.

3.3. Bases d'execució del pressupost

D'acord amb la normativa vigent, les bases d'execució recullen l'adaptació de les disposicions generals en matèria pressupostària a l'organització i a les circumstàncies de la Universitat, i a totes aquelles qüestions que es considerin oportunes per gestionar millor el pressupost.

3.4 Pràctiques comptables i administratives aplicades al Balanç de Situació i al Compte de Resultats Economicopatrimonial

3.4.1. Immobilitzacions immaterials

L'immobilitzat immaterial es troba registrat al cost d'adquisició o al seu cost de producció, al que s'incorpora l'import de les inversions addicionals o complementàries que es duen a terme, menys la corresponent amortització acumulada, conforme als criteris següents:

3.4.1.1. Aplicacions informàtiques:

Les aplicacions informàtiques adquirides per la Universitat es troben registrades al seu preu d'adquisició o al seu cost de producció, menys l'amortització acumulada corresponent.

S'amortitzen linealment a raó d'un 20% anual. El càrrec al Compte de Pèrdues i Guanys de l'exercici de 2017 per aquest concepte ha estat de 60.635 euros.

3.4.2. Immobilitzacions materials

S'activen dins l'immobilitzat material aquells elements de l'immobilitzat que s'utilitzen (o són susceptibles d'utilització) per al desenvolupament de les diferents activitats estatutàries de la Universitat, i que li pertanyen en propietat. També s'hi inclouen aquells elements que han estat rebuts en cessió d'altres institucions, comptabilitzant-se pel seu valor real en el moment de la incorporació patrimonial.

S'exclouen del balanç aquells elements que, tot i ser propietat de la Universitat, estan cedits temporalment a altres institucions públiques (patrimoni lliurat en cessió). També s'exclouen els elements no susceptibles d'utilització, com ara el fons històric, artístic i cultural.

L'immobilitzat material es troba registrat al cost d'adquisició o al seu cost de producció, al que s'incorpora l'import de les inversions addicionals o complementàries que es duen a terme, amb el mateix criteri de valoració, havent estat actualitzat d'acord amb les diverses normatives legals, menys la corresponent amortització acumulada, excepte en els edificis i construccions adquirits o construïts amb anterioritat al 1993, els quals venen valorats per un valor pericial d'aquell any.

Els costos d'ampliació, modernització o millora que representen un augment de la productivitat, capacitar o eficiència, o un allargament de la vida útil dels béns, es capitalitzen com a més cost dels béns corresponents.



Les despeses de conservació i manteniment incorregudes durant l'exercici es carreguen al Compte de Pèrdues i Guanys.

Des de l'exercici de 1999, els llibres i les revistes per a les biblioteques (fons bibliogràfic) s'inclouen a l'immobilitzat material pel seu preu d'adquisició i s'amortitzen en la seva totalitat el mateix any que s'activen.

Quan l'immobilitzat material es dona de baixa o es ven, el seu valor comptable i la seva amortització acumulada s'eliminen dels registres comptables. El benefici o la pèrdua corresponent es comptabilitzen en els ingressos o les despeses de l'exercici.

L'amortització de l'immobilitzat material es calcula de manera lineal, en funció dels anys de vida útil estimats dels actius. Els percentatges anuals d'amortització aplicats sobre els respectius valors de cost actualitzat, en els casos que escau, així com els anys de vida útil estimats, són els següents:

	Percentatge anual	Anys de vida útil estimats
Edificis i construccions	2%	50
Urbanització campus	5%	20
Instal·lacions	8-12%	12,5-8,33
Maquinària, equips docents, d'investigació i d'oficina	15%	6,8
Equips per a processament d'informació	25%	4
Elements de transport	16%	6,25
Utilatge i mobiliari	10%	10
Altres immobilitzat material	15%	6,8
Fons bibliogràfic	100%	1

El càrrec al Compte de Pèrdues i Guanys de l'exercici de 2017 en concepte d'amortització de l'immobilitzat material ha estat de 15.839.801 euros.

3.4.3. Immobilitzacions financeres

Les participacions en empreses del grup i associades es troben registrades al cost d'adquisició o al seu valor teòric-comptable, si aquest fos inferior a aquell, la Universitat dotaria les provisions necessàries per reflectir la depreciació experimentada.

En data 31 de desembre de 2017, les provisions de participacions en inversions financeres permanents han estat de 3.687.161 euros.

Des de l'exercici 1998, s'inclouen en aquest epígraf del balanç l'import de les aportacions satisfetes a fundacions vinculades a la Universitat. En conseqüència, es deprecien totalment perquè es tracta d'aportacions fetes sense ànim de lucre, i, per tant, no es recuperaran.

3.4.4. Deutors

Els drets pendents de cobrament figuren a l'actiu del balanç pel seu valor nominal, dotant-se les provisions necessàries per a possibles insolvències per drets pendents de cobrament dubtós. Dins de la dotació a la provisió per insolvències s'inclouen, en general, els saldos d'antiguitat superior a dos anys, així com, addicionalment, els saldos amb entitats públiques de l'Administració central i de l'Administració autonòmica d'antiguitat superior a quatre anys.

3.4.5. Inversions financeres temporals

Correspon a la part dels crèdits atorgats i a imposicions a curt termini amb entitats de crèdit.



3.4.6. Classificació dels saldos segons els seus venciments

La classificació entre curt termini i llarg termini s'estableix tenint en compte el termini previst per al venciment, l'alienació o la cancel·lació de les obligacions i els drets de la Universitat. Es considera *llarg termini* quan és superior a dotze mesos, comptant a partir de la data de tancament de l'exercici.

3.4.7. Subvencions

Per fer la comptabilització de les subvencions rebudes, la Universitat utilitza els criteris següents:

3.4.7.1. Subvencions de capital no reintegrables

Es valoren per l'import concedit i s'imputen als resultats proporcionalment a la depreciació experimentada durant el període pels actius finançats per aquestes subvencions, llevat que es tracti d'actius no depreciables; en aquest últim cas s'imputaran al resultat de l'exercici en què se'n produeixi l'alienació o la baixa.

Fins al 1995, aquestes subvencions es comptabilitzaven com a ingrés de l'exercici en el compte del resultat economicopatrimonial. Amb l'aplicació del Pla general de comptabilitat pública de la Generalitat de Catalunya, les subvencions de capital atorgades a la Universitat a partir de l'exercici de 1996 es comptabilitzen com a ingressos a distribuir en diversos exercicis, i s'imputen al resultat de l'exercici proporcionalment a l'amortització corresponent als actius finançats per aquestes. Aquest criteri comptable no es va aplicar amb caràcter retroactiu.

3.4.7.2. Subvencions d'explotació

S'abonen als resultats en el moment del seu meritament.

3.4.8. Ingressos i despeses

Els ingressos i les despeses s'imputen en funció del criteri del meritament, és a dir, quan es produeix el corrent real de béns i serveis que aquests representen, amb independència del moment en què es produeixi el corrent monetari o financer que se'n deriva.

No obstant això, seguint el principi de prudència, la Universitat únicament comptabilitza els beneficis obtinguts fins a la data de tancament de l'exercici, en tant que els riscos previsibles i les pèrdues, fins i tot les eventuals, es comptabilitzen de seguida que es coneixen.

Els aspectes més significatius en la comptabilització d'ingressos i despeses, són els següents:

3.4.8.1. Ingressos

a. Preus públics per prestació de serveis

Els preus públics per la prestació dels serveis acadèmics universitaris, tant els satisfets pels alumnes com els subvencionats pel Ministerio de Educación, Cultura y Deporte i per altres organismes, es reconeixen com a ingrés quan l'estudiant es matricula. A la data de tancament de l'exercici es difereixen en el passiu els imports que corresponen als mesos restants del curs acadèmic.

b. Prestació de serveis

Les prestacions de serveis s'imputen al resultat en el moment en què s'ha facturat la prestació del servei.

c. Transferències i subvencions corrents

Es consideren transferències i subvencions corrents totes les que no s'han de materialitzar necessàriament en elements de l'immobilitzat. Es comptabilitzen com a ingrés a mesura que l'entitat que les atorga, principalment la Generalitat de Catalunya o l'Administració de l'Estat, les concedeix oficialment, independentment del moment del cobrament.



d. Transferències i subvencions de capital

Es consideren transferències i subvencions de capital totes les que s'han de materialitzar necessàriament en elements de l'immobilitzat. Es comptabilitzen com a ingressos a mesura que l'entitat que els atorga les concedeix oficialment, independentment del moment de cobrament.

3.4.8.2. Despeses

a. Pagues extraordinàries i de vacances del personal

En el tancament de l'exercici es comptabilitza una despesa per la part proporcional meritada efectivament de les pagues extraordinàries i de vacances, tant del personal docent com del personal d'administració i serveis. També s'inclou la part efectivament meritada al tancament de la retribució "plus campus fix" del personal d'administració i serveis laboral, que s'ha fet efectiva durant el mes de març de l'exercici següent.

b. Despesa corrent

En el tancament de l'exercici, les despeses en béns i serveis rebuts, la factura de les quals es rep amb posterioritat al tancament de l'exercici es comptabilitzen en el compte de resultats economicopatrimonial com a despeses de l'exercici i figuren en el passiu del balanç, en el compte de creditors a curt termini, per a factures pendents de rebre.

3.4.9. Indemnitzacions per acomiadaments

D'acord amb la legislació laboral vigent, la Universitat està obligada a indemnitzar els treballadors amb els quals, en determinades condicions, rescindeix la seva relació laboral. En data 31 de desembre de 2017, la direcció de la Universitat considera que no es produiran situacions anormals d'acomiadament en el futur, és per això que el Balanç de Situació adjunt no recull cap provisió per aquest concepte.

3.4.10. Provisió per a pensions i obligacions similars

La Universitat segueix el criteri de comptabilitzar un fons per premis de jubilació a percebre pels seus treballadors, en funció del compromís contret al Conveni Col·lectiu aplicable actualment.

La valoració d'aquesta provisió es realitza mitjançant un càlcul del salari actual aplicant el premi en funció de l'antiguitat de cada persona i de la seva edat.

La dotació de l'esmentat fons es va comptabilitzar el 2016 a través del compte de "Despeses extraordinàries", dintre de les Pèrdues i despeses extraordinàries del compte de resultats adjunt. Durant el 2017 s'ha procedit a ajustar aquesta provisió en funció de la plantilla existent a 31 de desembre de 2017.

3.4.11. Ajustaments per periodificació

3.4.11.1. Subvencions per a projectes de recerca

Les aportacions per al finançament de projectes de recerca figuren per l'import concedit.

Des del 1996, i d'acord amb el Pla general de comptabilitat pública de la Generalitat de Catalunya, les subvencions per a recerca atorgades a la Universitat i no gastades, es comptabilitzen a ajustaments per periodificació, en la part que es calcula que finançaran despesa corrent, i a ingressos a distribuir en diversos exercicis, en la part que s'estima que finançaran béns de capital fix. S'imputen a ingressos de l'exercici proporcionalment a la despesa corrent realitzada o al percentatge d'amortització corresponent a la naturalesa dels béns de capital fix finançats. Aquest criteri comptable no es va aplicar amb caràcter retroactiu.

A partir de l'exercici de 2003, s'incorporen dins les subvencions de projectes de recerca, aquells ingressos provinents dels convenis que no tenen la consideració de prestació de serveis, que fins al moment es comptabilitzaven com a ingressos de l'exercici en el compte del resultat economicopatrimonial.

3.4.11.2. Preus públics per prestació de serveis

A la data de tancament de l'exercici, es difereixen en el passiu els preus públics per prestació de serveis



acadèmics universitaris corresponents als nou mesos restants del curs acadèmic.

3.4.11.3. Bonificacions de matrícules

A la data de tancament de l'exercici, es difereix en l'actiu, l'import dels ajuts que perceben els alumnes i que correspon a beques no recuperables per la Universitat pels nou mesos restants del curs acadèmic; d'aquesta manera s'aplica el mateix criteri que l'usat per als preus públics per prestació de serveis.

3.5. Pràctiques comptables i administratives aplicades a l'Estat de Liquidació del Pressupost i documents relacionats

Per preparar l'estat de liquidació del pressupost i documents relacionats de l'exercici de 2017 bàsicament s'ha tingut present la normativa següent:

- Bases d'execució del pressupost de l'exercici de 2017 aprovades pel Ple del Consell Social de 21 de desembre de 2016.
- El Pla especial de comptabilitat pública de les universitats públiques de Catalunya, aprovat el 3 de maig de 1999.
- Llei Orgànica 6/2001 d'Universitats (LOU), de 21 de desembre, modificada per la Llei Orgànica 4/2007 d'Universitats, de 12 d'abril.
- La Llei 1/2003 d'Universitats de Catalunya, de 19 de febrer.
- El Decret legislatiu 3/2002, de 24 de desembre, pel qual s'aprova el text refós de la Llei de Finances Públiques de Catalunya.
- La Llei General Pressupostària, aprovada per la Llei 47/2003, del 26 de novembre.
- Altres normes de desenvolupament o concordants.

3.5.1. Reconeixement dels drets i les obligacions

Les obligacions es registren comptablement un cop rebuda la factura o nota de liquidació corresponent i un cop confirmada pel responsable de la comanda. L'obligació de pagar es reconeix quan s'ha acreditat satisfactòriament l'execució o el compliment material de la despesa.

Els drets es registren comptablement en el moment en què són exigibles jurídicament.

A continuació es donen més detalls sobre l'aplicació d'aquests criteris.

3.5.2. Ingressos

3.5.2.1. Taxes i preus públics

El dret reconegut de les taxes corresponents a serveis acadèmics i a altres serveis es comptabilitza en el moment en què es liquiden.

Els preus públics corresponents a la prestació dels serveis acadèmics universitaris del curs lectiu es reconeixen com a ingrés quan l'estudiant es matricula.

L'import estimat per al curs 2017-2018 dels preus públics no satisfets pels alumnes becaris que s'han de recuperar del Ministerio de Educación, de l'Agència de Gestió d'Ajuts Universitaris i de Recerca (AGAUR), i d'altres organismes es reconeix com a ingrés en el mateix exercici.

També es reconeixen com a ingrés les bonificacions de les matrícules, atès que les assumeix la Universitat.



3.5.2.2. *Prestació de serveis*

Els drets reconeguts per les prestacions de serveis es reconeixen en el moment en què s'ha facturat la prestació del servei.

3.5.2.3. *Transferències i subvencions corrents*

Es reconeixen com a ingressos quan l'entitat que les atorga, principalment la Generalitat de Catalunya o l'Administració de l'Estat, les notifica oficialment.

3.5.2.4. *Ingressos patrimonials*

Inclou interessos de dipòsits, d'inversions financeres temporals, rendes de béns mobles i cànon per concessions. Els ingressos financers es reconeixen en el moment en què els liquida l'entitat financera, i els cànon, en el moment en què s'emet la factura.

3.5.2.5. *Transferències i subvencions de capital*

Les transferències i les subvencions de capital es registren com a ingressos quan l'entitat que les atorga les notifica oficialment. Les transferències i les subvencions rebudes no materialitzades en les inversions o en els projectes de recerca per als quals foren concedides figuren com a romanent de tresoreria afectat.

3.5.2.6. *Passius financers*

Aquest epígraf, bàsicament inclou el finançament rebut pel Ministerio de Economía, Industria y Competitividad, cofinançat pel FEDER/FSE en concepte de bestreta reemborsable del Pla estatal d'Investigació científica i tècnica i d'innovació 2013-2016. El finançament citat es considera com a préstec fins al moment que s'informi que s'han rebut els fons FEDER/FSE i que, per tant, s'autoritzi que aquests imports es passin a considerar subvenció de capital.

3.5.3. *Despeses*

3.5.3.1. *Despeses de personal*

Inclouen les retribucions bàsiques i complementàries del personal acadèmic i del personal d'administració i serveis de la Universitat. Addicionalment, s'inclouen les cotitzacions a la seguretat social (quota patronal). Les retribucions es reconeixen com a despesa en el moment en què es desemborsen, i les cotitzacions en base al criteri de meritament.

En aquest epígraf s'inclouen aquelles prestacions socials realitzades en compliment d'una disposició legal, o voluntàriament, per l'entitat.

3.5.3.2. *Despeses en béns corrents i serveis*

Es reconeixen les obligacions quan els òrgans gestors de la despesa reben la factura del proveïdor i l'acreditació satisfactòria sobre l'execució o el compliment material de la despesa.

3.5.3.3. *Despeses financeres*

Es reconeixen quan són exigibles per l'entitat financera.

3.5.3.4. *Transferències i subvencions corrents*

En el pressupost de despeses, s'inclouen les efectuades per la Universitat destinades a tercers. Es reconeixen quan s'atorguen als receptors.

3.5.3.5. *Inversions reals*

Inclouen les inversions relatives a obres de construcció o reforma d'edificis, urbanització del campus, instal·lacions, equips per a processaments de la informació i d'altres. Addicionalment, i d'acord amb la classificació seguida per la Universitat, també es presenten com a inversions les despeses de programes de recerca i programes de convenis, tot i no tenir la naturalesa d'immobilitzat material.



Es reconeix l'obligació quan els òrgans gestors reben la corresponent factura del proveïdor i l'acreditació satisfactòria sobre l'execució o el compliment material de la despesa.

3.5.3.6. Actius financers

Inclou els crèdits concedits i les immobilitzacions financeres permanents de l'exercici actual.

3.5.3.7. Passius financers

Inclou l'amortització dels préstecs disposats per la Universitat. Es reconeixen les obligacions quan són exigibles en el venciment.

3.5.4. Romanent de tresoreria

És l'expressió de la situació financera de l'entitat, fruit de l'execució dels diferents pressupostos al llarg dels exercicis.

Es presenta com a romanent de tresoreria afectat (o específic), els ingressos liquidats destinats a finançar despeses finalistes encara no materialitzades, així com els procedents de contractes o convenis específics amb tercers per al finançament de treballs de caràcter científic, tècnic o artístic, així com per al desenvolupament d'ensenyaments d'especialització o activitats específiques de formació, d'acord amb el que estableix l'article 83 de la Llei Orgànica 6/2011, de 21 de desembre, d'Universitats.

El romanent de tresoreria no afectat (o genèric) constitueix la part de romanent total no assignat encara pressupostàriament a cap concepte de despesa o inversió, que pot ser utilitzat lliurement com un recurs de la Universitat per a l'exercici següent. També inclou aquells crèdits de despesa que, tot i no estar vinculats al compliment d'obligacions ja reconegudes en el tancament de l'exercici pressupostari, es troben compromesos, així com aquell romanent que, per les seves característiques, la Universitat assigna internament a determinades unitats orgàniques (centres de cost i projectes).

3.5.5. Altres drets i obligacions no exigibles

Pel que fa a alguns drets reconeguts de cobrament dubtós (nota 7.5) i a determinades contingències (nota 10), la Universitat segueix el criteri de no introduir correccions a l'estat de liquidació del pressupost i documents relacionats, fins que no es confirma definitivament la necessitat de cancel·lar el dret o reconèixer l'obligació, però hi assigna una partida pressupostària no disponible (romanent genèric no afectat compromès).

3.5.6. Fons líquids de tresoreria

Els fons líquids de tresoreria corresponen als saldos a favor de la Universitat en comptes en bancs i institucions de crèdit. La diferència en data 31 de desembre de 2017 entre el saldo de tresoreria del balanç, i el que figura a l'estat de moviments de tresoreria i a l'estat del romanent, per un import de 799.678 euros, es deu principalment als saldos disposats de les pòlisses de crèdit i als saldos en els comptes corrents associats a fons fixos de caixa.

4. Immobilitzacions immaterials

La composició i el moviment d'aquest epígraf durant l'exercici de 2017 és el que es mostra a continuació:

Cost	Euros			
	Saldo inicial	Altes	Baixes	Saldo Final
Aplicacions informàtiques	7.092.326	-	-	7.092.326
Total cost	7.092.326	-	-	7.092.326

Amortització acumulada	Euros			
	Saldo inicial	Altes	Baixes	Saldo Final
Aplicacions informàtiques	-6.955.424	-60.635	-	-7.016.059
Total amortització acumulada	-6.955.424	-60.635	-	-7.016.059

Total immobilitzat immaterial	Euros			
	Saldo inicial	Altes	Baixes	Saldo Final
Cost	7.092.326	-	-	7.092.326
Amortització	-6.955.424	-60.635	-	-7.016.059
Total net	136.902	-60.635	-	76.267

L'immobilitzat immaterial s'amortitza a partir que es posa en funcionament. El 31 de desembre de 2017, hi ha aplicacions informàtiques totalment amortitzades per import de 6.844.362 euros. (3.875.852 al desembre de 2016).

5. Immobilitzacions materials

La composició i el moviment d'aquest epígraf durant l'exercici de 2017 és el que es mostra a continuació:

Cost	Euros				
	Saldo inicial	Altes	Baixes	Traspassos	Saldo final
Terrenys	66.390.122	0	-183.456	0	66.206.666
Edificis i construccions	275.136.388	1.158.015	-107.495	0	276.186.908
Utilatge, mobiliari, equips docents i d'investigació	148.953.800	2.553.397	-663.913	0	150.843.284
Immobilitzat en curs	317.975	10.937	0	0	328.912
Equips informàtics	38.298.527	1.535.700	-764.742	0	39.069.485
Altre immobilitzat	86.923.400	3.986.502	-41.134	0	90.868.768
Total cost	616.020.212	9.244.551	-1.760.740	0	623.504.023

Amortització acumulada	Euros				
	Saldo inicial	Altes	Baixes	Traspassos	Saldo final
Edificis i construccions	-98.605.105	-5.752.388	30.958	0	-104.326.535
Utilatge, mobiliari, equips docents i d'investigació	-137.326.990	-3.304.722	660.168	0	-139.971.544
Equips informàtics	-34.374.188	-1.761.179	764.028	0	-35.371.339
Altre immobilitzat	-78.696.379	-5.021.512	17.779	0	-83.700.112
Total amortització acumulada	-349.002.662	-15.839.801	1.472.933	0	-367.369.530



Total immobilitzat material	Euros				
	Saldo inicial	Altes	Baixes	Traspassos	Saldo final
Cost	616.020.212	9.244.551	-1.760.740	-	623.504.023
Amortització	-349.002.662	-15.839.801	1.472.933	-	-363.369.530
Total net	267.017.550	-6.595.250	-287.807	-	260.134.493

Les altes d'altre immobilitzat de l'exercici de 2017 inclouen les adquisicions de fons bibliogràfic per un import de 3.366.288 euros (3.572.307 euros el 2016), que s'han amortitzat totalment en l'exercici actual.

En data 31 de desembre de 2017, el fons bibliogràfic totalment amortitzat, incorporat a l'immobilitzat material, és d'un import de 61.471.933 euros (58.105.645 euros el 2016).

El patrimoni rebut en cessió es compon dels elements que figuren en la nota 8.1.

Tanmateix, a les baixes de l'exercici s'inclouen els elements de l'immobilitzat lliurat segons conveni i lliurat en cessió (nota 8.2)


Els elements totalment amortitzats en data 31 de desembre de 2017 i de 2016 són:

	Euros	
	2017	2016
Edificis i construccions	8.502.433	8.042.495
Utilatge, mobiliari, equips docents i d'investigació	126.199.912	121.283.972
Equips informàtics	31.811.958	30.764.487
Altres immobilitzats	13.008.159	11.598.892
Total	179.522.462	171.689.846

6. Immobilitzacions financeres

La composició i el moviment d'aquest epígraf durant l'exercici de 2017, és el que es mostra a continuació:

	Euros			
	Saldo inicial	Altes	Baixes	Saldo final
Inversions financeres permanents (6.1)	4.028.437	0	-31.199	3.997.238
Fiances a llarg termini	15.437	4.706	-5.218	14.925
	4.043.874	4.706	-36.417	4.012.163
Provisions:				
Inversions financeres permanents (6.1)	-3.729.066	-2.320	44.225	-3.687.161
	-3.729.066	-2.320	44.225	-3.687.161
Total	314.808	2.386	7.808	325.002



6.1. Inversions Financeres Permanents

Les participacions mantingudes, en data 31 de desembre de 2017, corresponen a:

Entitat	Euros				
	% part. directa	Valor de la inversió	Import de la provisió	Valor net comptable	VTC de la participació
Societats i agrupacions(nota 6.1.1):					
Sigma, Gestió Universitària, A.I.E.	13,62%	250.622	-4.193	246.429	246.429
Portal Universia, S.A.	0,23%	2.025	0	2.025	2.025
UAB Firms, S.L.	100,00%	76.193	-20.201	55.992	55.992
Parc Tecnològic del Vallès S.A.	0,082%	5.682	-51	5.631	5.631
Fundacions (nota 6.1.2):					
Fundació UAB	-	3.509.280	-3.509.280	-	-
Fundació GESPA	-	6.010	-6.010	-	-
Fundació Factor Humà	-	3.005	-3.005	-	-
Fundació Autònoma Solidària	-	6.010	-6.010	-	-
Fundació Triptolemos	-	6.010	-6.010	-	-
Fundació Privada Institut Català de Nanociència i Nanotecnologia	-	30.000	-30.000	-	-
Fundación Consejo España- China	-	6.000	-6.000	-	-
Fundació Institut Català de Paleontologia	-	5.000	-5.000	-	-
Fundació Parc de Recerca de la UAB	-	16.368	-16.368	-	-
Fundació Bosch i Cardellach	-	7.533	-7.533	-	-
Fundació Hospital Clínic Veterinari	-	30.000	-30.000	-	-
Fundació WASSU	-	7.500	-7.500	-	-
Fundació Alumni UAB	-	30.000	-30.000	-	-
Total		3.997.237	-3.687.161	310.077	310.077



6.1.1. Societats i agrupacions

El resum del patrimoni net en data 31 de desembre de 2017, segons els comptes anuals, així com l'objecte i el domicili social de les societats participades, és el que es mostra a continuació:

Entitat	Data últim Balanç disponible	Euros					
		Capital social	Reserves	Resultat d'exercicis anteriors	Resultat de l'exercici	Subv., donacions i llegats	Total fons propis
Sigma, Gestió Universitària, A.I.E. (1)	31/12/2017	1.840.600	186.464	-302.790	85.040	-	1.809.314
Portal Universia, S.A. (1)	31/12/2017	965.094	-	-	360.076	-	1.325.170
UAB Firms, S.L. (2)	31/12/2017	3.006	73.185	-17.468	-2.732	-	55.991
Parc Tecnològic del Vallès, S.A. (1)	31/12/2017	6.928.888	238.713	-361.775	61.116	6.121	6.873.063
Total		9.737.588	498.362	-682.033	503.500	6.121	10.063.538

(1) Societat auditada en data 31 de desembre de 2017

(2) Societat no auditada en data 31 de desembre de 2017

Sigma, Gestió Universitària, A.I.E.

El seu objecte social és facilitar el desenvolupament i millorar el resultat de l'activitat dels seus membres sense ànim de lucre, en l'àmbit específic de la gestió acadèmica, en el marc del projecte de disseny i desenvolupament del sistema integrat de Gestió Acadèmica Sigma i la seva explotació comercial. El seu domicili social és a l'avinguda Alcalde Barnils 64-68, 08174 Sant Cugat del Vallès (Barcelona). Durant l'exercici 2016 es va realitzar una ampliació de capital per la incorporació d'un nou soci a l'Agrupació, reduint el percentatge de participació en el capital de la Universitat d'un 13,76% a un 13,62%.

Portal Universia, S.A.

El seu objecte social consisteix en la prestació de serveis integrals per a universitats i particulars, amb la finalitat de dotar-los de tots els mitjans informàtics, de comunicació, telecomunicació i serveis d'Internet; intervenir en la contractació electrònica o telemàtica amb el certificat autoritzat; assessorar-los de qualsevol tipus de productes, etc. El seu domicili social és a Boadilla del Monte (Madrid), avinguda Cantabria s/n. Durant l'exercici 2017 i 2016 el percentatge de participació en el capital de la Societat ha estat del 0,23%.

Instituto Universitario de Posgrado, S.A.

El seu objecte social és l'ensenyament fora d'establiment permanent i consisteix, bàsicament, en la creació i la impartició de màsters i postgraus on-line. El seu domicili social és a l'avinguda de los Artesanos, 6 (Madrid). Durant l'exercici 2017 s'ha procedit a la liquidació de la societat. La inversió en aquesta societat es trobava íntegrament provisionada en data 31 de desembre de 2016.

UAB Firms, S.L.

El seu objecte social és la promoció mitjançant la participació de qualsevol tipus en el capital d'empreses que desenvolupin projectes empresarials amb contingut tecnològic i innovador. La seva seu social està situada a Bellaterra (Cerdanyola del Vallès), edifici Blanc, campus de la UAB.

Parc Tecnològic del Vallès, S.A.

El seu objecte social és la gestió i el desenvolupament del projecte urbanístic i constructiu, situat al terme municipal de Cerdanyola del Vallès, i un projecte de promoció industrial i tecnològic, capaç d'impulsar la creació i la implantació de noves empreses i de centres d'investigació i desenvolupament. El seu domicili social és a Cerdanyola del Vallès (Barcelona), al Parc Tecnològic del Vallès.



6.1.2. Aportacions fetes a fundacions vinculades a la Universitat

Durant l'exercici 2017 no hi ha hagut cap moviment en les fundacions vinculades a la Universitat.

7. Deutors

En data 31 de desembre de 2017 i de 2016, la composició d'aquest epígraf és:

	Euros	
	31/12/2017	31/12/2016
Deutors pressupostaris de l'exercici corrent (nota 7.1)	30.575.287	35.488.807
Deutors pressupostaris dels exercicis tancats (nota 7.2)	13.911.912	17.639.468
Deutors no pressupostaris (nota 7.3)	1.185.517	1.030.237
Administracions públiques (nota 12.2.2)	317.104	381.747
Altres deutors (nota 7.4)	164.297	193.722
Provisió per insolvències (nota 7.5)	-2.245.014	-2.510.221
Total deutors	43.909.103	52.223.760

7.1. Deutors pressupostaris de l'exercici corrent

La seva composició en data 31 de desembre de 2017 i de 2016 és:

	Euros	
	31/12/2017	31/12/2016
Transferències i subvencions corrents	7.627.678	10.236.009
Preus públics i altres ingressos	18.581.130	17.607.223
Subvencions de capital de la Generalitat	686.158	3.187.985
Subvencions de capital de l'Estat	201.409	477.575
Ingressos de convenis	0	10.000
Ingressos patrimonials	345.787	300.265
Altres deutors pressupostaris de l'exercici corrent	1.413.058	1.472.580
Creditors per devolucions d'ingressos	1.720.067	2.197.170
Total	30.575.287	35.488.807

La diferència entre el saldo de deutors pressupostaris de l'exercici corrent, i els drets pendents de cobrament segons l'estat d'execució del pressupost d'ingressos, per un import de 1.720.067 euros, es deu als creditors per devolucions d'ingressos que estan minorant el saldo a l'estat d'execució.



El saldo de transferències i subvencions corrents en data 31 de desembre de 2017 inclou, principalment, el pendent de cobrament per transferències de la Generalitat per import de 6,6 milions d'euros, dels quals destaquem 2,1 milions d'euros en concepte de Serra-Hunter i 13, 1,2 milions d'euros en concepte de subvencions per la recerca, i el pendent de cobrament de la transferència complementària per valor de 1,8 milions d'euros.

En concepte de preus públics i altres ingressos, en data 31 de desembre de 2017 figura, principalment, el pendent de cobrament del Ministerio de Educación i l'AGAUR per beques per import de 9,0 milions d'euros i per ingressos de formació continuada i escoles adscrites i vinculades per import de 4,0 milions d'euros. També inclou el pendent de cobrament per prestació de serveis de recerca per un import de 3,3 milions d'euros i de prestacions de serveis centrals i territorials per import d'1,7 milions d'euros.

Els saldos de transferències i subvencions de capital i d'altres deutors pressupostaris de l'exercici corrent, en data 31 de desembre de 2017, es componen, principalment, dels ingressos pendents de cobrament pel Pla d'inversions universitàries de la Generalitat de Catalunya per un import de 0,39 milions d'euros, els ingressos pendents del pla d'infraestructures de la Generalitat de Catalunya per valor de 0,29 milions d'euros, de l'Agència Estatal de Investigació per projectes de recerca per un import de 0,80 milions d'euros i l'Agència per la Competitivitat de l'Empresa (ACCIÓ) per 0,31 milions d'euros.

7.2. Deutors pressupostaris dels exercicis tancats

La seva composició en data 31 de desembre de 2017 i de 2016 és

	Euros	
	31/12/2017	31/12/2016
Transferències i subvencions de la Generalitat de Catalunya	7.459.693	11.167.225
Transferències i subvencions de l'Estat	292.662	260.188
Preus públics i altres ingressos	4.323.308	4.205.184
Altres deutors pressupostaris d'exercicis anteriors	1.836.249	2.006.871
Total	13.911.912	17.639.468

El saldo de transferències i subvencions de la Generalitat de Catalunya correspon a la mensualitat de gener de la subvenció corrent de 2003 per un import de 5,4 milions d'euros, així com 2 milions d'euros corresponents al Pla d'inversions per a 2001-2005, que resten pendents de consignació pressupostària en data 31 de desembre de 2017, totalitzant un import de 7,4 milions d'euros.

Mitjançant les resolucions de la Secretaria d'Universitat i Recerca de data 20 de desembre de 2011, 19 de desembre de 2012, 11 de desembre de 2015, 20 de desembre de 2016 i 4 de desembre de 2017 en conceptes de «Contribució a l'estabilitat pressupostària» i «Compensació pel major ingrés dels preus de matrícula», es va autoritzar una transferència a la Universitat d'import de 0,2 i 0,4 i 0,3, 0,1 i 0,4 milions d'euros respectivament, que ha reduït el deute històric de 7,8 a 7,4 milions d'euros en data 31 de desembre de 2017.

La Universitat ha rebut un escrit del director general d'Universitats de la Generalitat de Catalunya de data 9 de maig de 2018 en què confirma aquest deute indicat.

A partir del que s'ha exposat, la Gerència de la Universitat considera que, en data 31 de desembre de 2017, hi ha una voluntat clara de la Secretaria d'Universitat i Recerca de consignar en un curt o mitjà termini l'import restant i, per tant, manté registrats aquests imports com a deutors pressupostaris d'exercicis tancats.



7.3. Deutors no pressupostaris

La seva composició en data 31 de desembre de 2017 i de 2016 és:

	Euros	
	31/12/2017	31/12/2016
Deutors per IVA repercutit	1.078.389	947.609
Acomptes a creditors	8.578	13.594
Altres deutors no pressupostaris	98.550	69.034
Total	1.185.517	1.030.237

7.4. Altres deutors

La seva composició en data 31 de desembre de 2017 i de 2016 és:

	Euros	
	31/12/2017	31/12/2016
Pagaments pendents d'aplicació	10.451	1.426
Acomptes escoles i facultats	153.846	192.296
Total	164.297	193.722

El saldo d'acomptes a escoles i facultats correspon a l'import pendent de justificar dels fons fixos de caixa concedits i bestretes per al funcionament de les diverses facultats, escoles, i altres centres. El saldo en data 31 de desembre de 2017 no coincideix amb el saldo per al mateix concepte de les operacions extrapressupostàries (nota 17.5) a causa, bàsicament, del fet que en la comptabilitat financera els saldos disponibles en els comptes corrents s'han comptabilitzat com a fons líquids de tresoreria.

7.5. Provisió per insolvències

El moviment d'aquest epígraf durant l'exercici de 2017 ha estat el següent:

	Euros
Saldo en data 31/12/2016	2.510.221
Dotacions	369.190
Aplicacions	-634.397
Saldo en data 31/12/2017	2.245.014



8. Fons propis

La composició i els moviments d'aquest epígraf, durant l'exercici de 2017, són els següents:

	Euros				
	Patrimoni propi	Patrimoni rebut en cessió (nota 8.1)	Patrimoni lliurat en cessió (nota 8.2)	Resultat de l'exercici	Total
Saldo en data 31/12/16	90.764.962	13.142.184	-33.454.730	-8.295.136	62.157.280
Distribució del resultat de l'exercici de 2016	-8.295.136	-	-	8.295.136	-
Altes de patrimoni	-	386.468	-	-	386.468
Reclassificacions i altres	-	-	-	-	-
Baixes de patrimoni	-	-	-76.537	-	-76.537
Resultat exercici de 2017	-	-	-	835.637	835.637
Saldo en data 31/12/17	82.469.826	13.528.652	-33.531.267	835.637	63.302.848

8.1. Patrimoni rebut en cessió

Els elements pertanyents a tercers, cedits temporalment a la Universitat i inclosos a l'immobilitzat material, són els següents:

	Data cessió	Terreny	Construcció	Equipament científic i altre immobilitzat	Total
Unitat Docent Sant Pau	10/05/1991	197.126	729.100	-	926.226
Unitat Docent Vall d'Hebron	10/05/1991	89.178	894.006	-	983.184
Unitat Docent d'IMAS	10/05/1991	65.709	288.678	-	354.387
Unitat Docent Germans Trias	10/05/1991	18.367	440.085	-	458.452
Inst. Est. Doc. Musicologia	06/06/1979	-	42.930	-	42.930
E.U. Estudis empresarials i informàtica de Sabadell	28/02/1991	110.207	-	-	110.207
Plaça Cívica S.A.	30/06/1997	-	1.710.863	-	1.710.863
Generalitat de Catalunya (mòduls IFAE)	26/06/2000	-	12.020	-	12.020
CEIP Planas i Cassals - Can Ruti- (Ajuntament de Badalona)	29/04/2003	3.972.621	1.574.101	-	5.546.722
Hospital de l'Esperança	12/05/2011	-	257.199	-	257.199
Unitat Docent Parc Taulí	31/07/2015	-	2.739.994	-	2.739.994
Fundació Institut Català de Ciències del Clima (IC3)	04/10/2017	-	-	386.468	386.468
Total		4.453.208	8.688.976	386.468	13.528.652

El patrimoni rebut en cessió durant el 2017 correspon principalment a equipament científic rebut de la Fundació Institut Català de Ciències del Clima (IC3).



8.2. Patrimoni lliurat en cessió

En data 31 de desembre de 2017 i de 2016, el patrimoni lliurat en cessió es compon de:

	Euros				Total
	Terreny	Edifici	Aplicacions informàtiques	Altres	
Institut d'Intel·ligència Artificial	110.556	-	-	-	110.556
Institut Nous Materials	108.345	-	-	-	108.345
Centre Nacional Microelectrònica	183.353	-	-	-	183.353
Institut Anàlisi Econòmica	68.035	-	-	-	68.035
Bombers de la Generalitat de Catalunya	1.462.743	-	-	-	1.462.743
Ferrocarrils Generalitat de Catalunya	1.258.640	-	-	-	1.258.640
Institut de Física d'Altes Energies	21.656	1.280.510	-	-	1.302.166
Consorci Centre de Recerca Agrogenòmica	-	-	-	62.505	62.505
Centre Recerca Ecològica i Aplicacions forestals	15.647	1.974.617	-	-	1.990.264
E.U. d'Estudis empresarials i Informàtica de Sabadell	67.091	246.126	-	-	313.217
Centre de Recerca Matemàtica	10.205	849.394	-	-	859.599
Centre d'Estudis Demogràfics	23.812	1.536.504	-	-	1.560.316
Centre de visió per computador	30.616	1.289.600	-	-	1.320.216
Associació d'Amics de la U.A.B.	-	2.466	-	-	2.466
Fundació Autònoma Solidària	-	60.270	-	-	60.270
Matgas 2000, A.I.E.	37.436	-	-	-	37.436
Departament d'Universitats, Recerca i Societat de la Informació (D.U.R.S.I)	-	-	194.112	-	194.112
Fundació Privada Institut Català de Nanociència i Nanotecnologia	134.301	-	-	-	134.301
Cessió Espais SINCOTRÓ	-	798.913	-	-	798.913
Consejo Superior de Investigaciones Científicas (Laboratori de Genètica Molecular Vegetal)	218.016	1.705.425	-	-	1.923.441
Fundació Universitat Autònoma de Barcelona (Vila Universitària)	1.957.525	-	-	-	1.957.525
Fundació Universitat Autònoma de Barcelona (ampliació Hospital Clínic Veterinari)	57.149	-	-	-	57.149
Fundació Privada Institut Català de Paleontologia	51.579	3.095.001	-	-	3.146.580
Departament d'Agricultura i Acció Rural (D.A.R)	8.164	-	-	-	8.164
Institut Català d'Arqueologia Clàssica	-	-	-	20.500	20.500
Institut de Recerca i Tecnologia Agroalimentàries (IRTA)	132.157	13.051.430	-	541.210	13.724.797
Ajuntament de Cerdanyola	95.316	-	-	-	95.316
Fundació Institut d'Investigació en ciències de la Salut	-	-	-	-	-
Germans Trias i Pujol	-	-	-	3.250	3.250
Consorci de la Zona Franca Barcelona	209.915	-	-	-	209.915
Fundació Hospital Clínic Veterinari	-	405.535	-	52.340	457.875
Consell Comarcal del Vallès Occidental	-	22.765	-	-	22.765
Saldo en data 31/12/2016	6.262.257	26.318.556	194.112	679.805	33.454.730
Moviments de l'exercici de 2017					
Fundació Alumni UAB	-	76.537	-	-	76.537
Saldo en data 31/12/2017	6.262.257	26.395.093	194.112	679.805	33.531.267



9. Ingressos a distribuir en diversos exercicis

La composició i el moviment durant l'exercici de 2017 d'aquest epígraf és el següent:

	Euros			
	31/12/2016	Altes	Imputació a Resultats	31/12/2017
Subvencions de capital	106.516.390	3.530.206	-8.229.261	101.817.335
Subvencions de capital d'immobilitzats cedits	12.732.077	-	-	12.732.077
Donacions	144.283	38.520	-74.437	108.366
Total	119.392.750	3.568.726	-8.303.698	114.657.778

Aquests conceptes corresponen, bàsicament, a les subvencions de capital atorgades per la Generalitat de Catalunya, l'Estat i el sector privat per al finançament de béns de l'immobilitzat material.

Les addicions de l'exercici de 2017 corresponen, principalment, al pla pluriennal d'inversions, reposició i manteniment de les universitats públiques catalanes.

10. Provisions per a riscos i despeses

La composició i els moviments durant l'exercici de 2017 d'aquest epígraf són els següents:

	Euros				31/12/2017
	31/12/2016	Dotacions	Aplicacions	Utilitzacions	
Provisió per a responsabilitat i altres	5.282.869	561.745	-429.665	-3.314.399	2.100.550
Premi de jubilació	8.546.490	172.056	-	-	8.718.546
Total	13.829.359	733.801	-429.665	-3.314.399	10.819.096

En les dotacions s'inclouen els imports associats als riscos dels judicis en curs, així com de l'import estimat de la inspecció de treball de la Seguretat Social i l'import meritat dels premis de jubilacions que ja s'han realitzat. Quant a les utilitzacions, principalment deriven de les sentències hagudes el 2017 derivades dels conflictes col·lectius amb el personal laboral que la universitat tenia .

Dels judicis que es troben en curs, la Gerència els ha avaluat conjuntament amb els seus assessors legals i consideren que no es desprenen riscos addicionals als que es troben previstos degudament en les provisions.

En referència a la recuperació de la paga extraordinària de l'exercici 2012, a l'exercici 2017 s'ha liquidat en compliment en l'establert a la Llei 4/2017 de pressupostos de la Generalitat de Catalunya l'import equivalent al 34,42% d'aquesta paga (3,4 milions d'euros). Està previst que a l'exercici 2018 es liquidi el darrer import pendent corresponent al 20,77% restant.

Adicionalment, la Resolució 7/XI del Parlament de Catalunya de 20 de gener de 2016 instava al Govern a convocar de manera urgent la Mesa General de la Funció Pública per iniciar les negociacions que permetin arribar a un acord que retorni als empleats públics les pagues eliminades els anys 2013 i 2014. A l'exercici 2017 s'ha liquidat part d'aquestes pagues en compliment de les sentències judicials (0,5 milions d'euros).

La Generalitat ha compensat a la Universitat la pràctica totalitat de les despeses incorregudes a l'exercici per les liquidacions de les pagues 2012, 2013 i 2014.

La direcció de la Universitat considera que en el moment que s'acordi les devolucions de les pagues eliminades en exercicis anteriors, atenent a que la Generalitat de Catalunya va ser rescabada per l'establert produït a l'exercici 2012, i que es va descomptar directament del model de finançament de la Universitat dels exercicis 2013 i 2014, serà aquesta qui assumirà de manera directa o indirecta les obligacions futures al igual



que ha compensat les liquidacions produïdes als exercicis 2015, 2016 i 2017, motiu pel qual no s'ha registrat cap passiu en relació a aquests fets.

D'altra banda, la Universitat, a partir de la disposició addicional sisena de la Llei 5/2012 del 20 de març, de mesures financeres i administratives que contempla que a partir de la seva entrada en vigor queda en suspens qualsevol premi vinculat als anys de serveis, va procedir a cancel·lar en l'exercici 2012, la provisió que tenia dotada fins aquella data en concepte de l'esmentat premi per import de 5,7 milions, considerant que aquest no seria exigible fins a l'aixecament de la suspensió dels drets establerts en els convenis laborals. A partir d'una sentència del Tribunal Suprem del 2016 on es va pronunciar que la Llei 5/2012 no altera els drets que l'art. 53.2on del VI Conveni Col·lectiu atorgats als treballadors del PAS, la Universitat va tornar a dotar la corresponent provisió en concepte de premi de jubilació, la qual actualitza anualment.

La valoració d'aquesta provisió es realitza mitjançant un càlcul del salari, aplicant el premi en funció de l'antiguitat de cada persona i de la seva edat.

El detall dels avals a 31 de desembre de 2017 és el següent:

- Amb l'entitat Banco Santander per un import de 88.875 euros com a aval de la tercera bestreta reemborsable, i per un import de 185.850 euros com a aval de la quarta bestreta reemborsable atorgada pel Ministerio de Ciencia y Tecnología. A més a més, hi ha un aval amb la mateixa entitat bancària per un import de 315.682 euros com a aval de la cinquena bestreta atorgada pel Ministerio de Educación y Ciencia.
- Amb l'entitat BBVA, per un import de 273.080 euros, com a aval de projectes d'infraestructures científico-tecnològiques, i per un import de 3.947.357 euros, com a aval de la primera bestreta reemborsable amb el Ministerio de Ciencia y Tecnología
- Amb les entitats Caixabank, BBVA i el Banco Santander s'ha realitzat un aval per import de 1.625.000 euros amb cada una de les entitats, i amb el DEPFA Bank s'ha realitzat un aval per import de 12.053.453 euros, per avalar el préstec demanat per Vila Universitària, S.L.

Altres fets contingents:

La Universitat ha interposat recurs contra la resolució de l'Agència Estatal d'Investigació de 9 de maig de 2017 la qual estableix el reintegrament dels interessos de demora de l'expedient P-2000-012 (anualitat 2000) quantificats en 7,8 milions d'euros. Prèviament, aquest ajut ja havia estat objecte de procediment de revocació. Les següents resolucions estableixen la nul·litat i caducitat de l'expedient:

- Resolució Secretaria General d'Innovació de 23 d'octubre de 2009
- Resolució Directora General Transparència de Tecnologia i Desenvolupament Empresarial de 7 de març de 2011
- Resolució Directora General d'Innovació i Competitivitat de 4 de juny de 2013
- Resolució Cap de la Subdivisió de Seguiment i Justificació d'Ajuts de 5 d'octubre de 2016

La direcció de la Universitat, d'acord amb l'assessoria jurídica, considera que s'ha produït una prescripció de la reclamació, agreujada per la inactivitat de l'Administració, motiu pel qual no es considera un fet a provisionar degut a que no es preveu que comporti perjudicis econòmics rellevants contra la Universitat



11. Creditors a llarg termini

La composició dels creditors a llarg termini en data 31 de desembre de 2017 i 2016 és:

	Euros	
	31/12/2017	31/12/2016
Deutes transformables en subvencions amb altres entitats	15.333.600	10.179.563
Altres deutes amb entitats	2.785.914	4.353.768
Total deutes amb altres entitats	18.119.514	14.533.331

Deutes amb entitats de crèdit i altres entitats

El detall de les entitats creditores i dels préstecs totals en data 31 de desembre de 2017 i 2016 és el següent:

	2017		
	A curt termini	A llarg termini	Total
Entitats de crèdit (nota 12.1)	579.345	-	579.345
Deutes transformables en subvencions amb altres entitats	1.531.280	15.333.600	16.864.880
Altres deutes amb entitats	4.567.855	2.785.914	7.353.769
	6.099.135	18.119.514	24.218.649
Total	6.678.480	18.119.514	24.797.994

	2016		
	A curt termini	A llarg termini	Total
Entitats de crèdit (nota 12.1)	2.273.277	-	2.273.277
Deutes transformables en subvencions amb altres entitats	1.781.787	10.179.563	11.961.350
Altres deutes amb entitats	5.266.567	4.353.768	9.620.335
	7.048.354	14.533.331	21.581.685
Total	9.321.631	14.533.331	23.854.962



Altres deutes amb entitats -Convocatòries amb Ministerios del Estado

Entitat	Euros				
	Tipus	Últim venciment	Import concedit	Import disposat	Pendent a 31 de desembre de 2017
MCYT- Convocatòria 2000 Parcs Científics (*)	0,00%	22/12/2015	28.878.698	28.878.698	3.000.000
MCYT- Convocatòria 2001 Parcs Científics	0,00%	05/12/2016	1.144.928	1.144.928	0
MCYT- Convocatòria 2002 Parcs Científics	0,00%	31/12/2017	1.066.500	1.066.500	0
MCYT- Convocatòria 2003 Parcs Científics	0,00%	29/10/2018	1.412.927	1.412.927	92.925
MEC- Convocatòria 2004 Parcs Científics	0,00%	14/10/2019	1.648.964	1.648.964	210.455
MEC- Convocatòria 2005 Parcs Científics (1ª anualitat)	0,00%	15/11/2020	11.297.070	11.297.070	1.365.342
MEC- Convocatòria 2005 Parcs Científics (2ª anualitat)	0,00%	16/11/2021	677.270	677.270	225.757
MEC- Convocatòria 2006 Parcs Científics (1ª anualitat)	0,00%	04/10/2021	2.400.836	2.400.836	641.378
MEC- Convocatòria 2006 Parcs Científics (2ª anualitat)	0,00%	04/10/2022	1.313.300	1.313.300	517.687
MEC- Convocatòria 2007 Infraestructures	0,00%	02/02/2018	2.730.799	2.730.799	273.080
MEC- Convocatòria 2007 Parcs Científics	0,00%	15/09/2022	1.615.141	1.615.141	634.986
MCI- Convocatòria 2008 Mòdul Parc de Recerca (**)	0,00%	15/06/2018	1.071.376	1.071.376	153.054
MITC- Convocatòria Acció Estratègica de Telecomunicacions i Societat d' Informació	0,00%	30/11/2023	769.544	769.544	215.249
MCI - Convocatòria Programa Nacional d' Infraestructures Científico-Tecnològiques - Nacional	0,00%	31/10/2019	947.226	947.226	23.856
Altres deutes amb entitats			56.974.579	56.974.579	7.353.769
MCI - Convocatòria Programa Nacional d' Infraestructures Científico-Tecnològiques - FEDER	0,00%	31/12/2019	947.226	947.226	910.858
MCI / MEYC – Convocatòria subprogrames del Pla Nacional de I+D+i 2008-2011 – FEDER	0,00%	31/12/2019(***)	4.966.664	4.966.664	4.504.698
MEYC- Conveni programa operatiu FEDER 2007-2013	0,00%	31/12/2019	3.219.717	3.219.717	3.103.405
MEYC-Convocatòria subprogrames del Pla Estatal d'Investigació Científica i d'Innovació 2013-2016-FEDER	0,00%	31/12/2025(***)	7.376.076	7.376.076	7.284.251
MEYC – Convocatòria subprograma estatal d'incorporació del Pla Estatal d'Investigació Científica i Tècnica i d'Innovació 2013-2016 –FSE	0,00%	31/12/2020	1.061.668	1.061.668	1.061.668
Deutes transformables en subvencions amb altres entitats			17.571.351	17.571.351	16.864.880
Total			74.545.930	74.545.930	24.218.649

(*) S'ha demanat aplaçament fins al 2018

(**) A partir de l'exercici 2008 és directament la Fundació Parc de Recerca qui gestiona tots els ajuts rebuts de les administracions de l'Estat i els redistribueix, en aquest cas, a la Universitat. Conseqüència d'aquest fet és el canvi de nomenclatura dels parcs.

(***) El venciment es modifica segons els subprogrames.



a) Altres deutes amb entitats- Parcs Científics

El Ministerio de Ciencia y Tecnología va atorgar, en data 27 de desembre de 2000, un préstec per import de 28.878.698 euros per al finançament d'equipament i infraestructura científico-tecnològica i per a serveis a l'activitat empresarial, així com per a sistemes d'informació. Aquest préstec té un període de carència en l'amortització del capital de 3 anys i es retorna en 15 anys. Durant l'exercici de 2017 s'ha amortitzat un import de 609.837 euros. Aquest préstec es va reconèixer totalment en la comptabilitat pressupostària de l'exercici de 2000.

Amb data 13 de desembre de 2017, el Ministerio de Hacienda y Administraciones Públicas va concedir un aplaçament del deute pendent per un import de 3.000.000 euros, amb un venciment de desembre de 2018.

El 6 de novembre de 2001 el Ministerio de Ciencia y Tecnología va atorgar un préstec per import de 1.144.928 euros per a finançament referent a Parc Científic. Aquest préstec té un període de carència en l'amortització del capital de 3 anys i es retorna en 15 anys. Durant l'exercici 2016 aquest préstec es va acabar d'amortitzar. Aquest préstec es va reconèixer totalment en la comptabilitat pressupostària de l'exercici de 2001. Atès que aquest préstec s'ha disposat el 2002, és en aquest exercici quan s'incorpora a la comptabilitat financera com a passiu en el balanç.

El 17 de desembre de 2002, el Ministerio de Ciencia y Tecnología va atorgar un préstec per import de 1.066.500 euros per a finançament referent a Parc Científic. Aquest préstec té un període de carència en l'amortització del capital de 3 anys i es retorna en 15 anys. Durant l'exercici de 2017 s'ha amortitzat un import de 88.875 euros. Aquest préstec es va reconèixer totalment en la comptabilitat pressupostària de l'exercici de 2002. Atès que s'ha disposat d'aquest préstec el 2003, és en aquest exercici que s'incorpora a la comptabilitat financera com a passiu al balanç.

El 18 de desembre de 2003, el Ministerio de Ciencia y Tecnología va atorgar un préstec per import de 1.412.927 euros per a finançament referent a Parc Científic. Aquest préstec té un període de carència en l'amortització del capital de 3 anys i es retorna en 15 anys. Aquest préstec ha estat reconegut com a ingrés en la comptabilitat pressupostària del 2003. En l'exercici de 2007 es va retornar un import de 248.189 euros. I durant l'exercici de 2017 s'ha amortitzat un import de 92.925 euros.

El 14 d'octubre de 2005, el Ministerio de Educación y Ciencia va atorgar un préstec per import de 1.648.964 d'euros per a finançament referent a Parc Científic. Aquest préstec té un període de carència en l'amortització del capital de 3 anys i es retorna en 15 anys. Aquest préstec s'ha reconegut totalment en la comptabilitat pressupostària de l'exercici de 2005. Atès que s'ha disposat d'aquest préstec en el 2006, és en aquest exercici que s'incorpora a la comptabilitat financera com a passiu en el balanç. En l'exercici de 2011 es va retornar un import de 289.676 euros. Durant l'exercici de 2017 s'ha amortitzat un import de 105.228 euros.

El 15 de febrer de 2006, el Ministerio de Educación y Ciencia va atorgar un préstec per import de 11.974.340 d'euros per a finançament referent a Parc Científic. Aquest préstec té un període de carència en l'amortització del capital de 3 anys i es retorna en 15 anys. D'aquest préstec, 11.297.070 euros corresponen a la primera anualitat, dels quals es va reconèixer en la comptabilitat pressupostària un import de 6.712.070 euros durant l'exercici de 2005, i un import de 4.585.000 euros en l'exercici de 2006. L'import restant de 677.270 euros correspon a la segona anualitat i es va reconèixer en la comptabilitat pressupostària en l'exercici de 2006. Es va disposar de la totalitat del préstec el 2006, exercici en el qual s'incorpora el passiu a la comptabilitat financera. S'ha retornat un import total de 4.888.328 euros durant diversos exercicis, i durant l'exercici de 2017 s'ha amortitzat un import de 511.553 euros.

El 18 de desembre de 2006, el Ministerio de Educación y Ciencia va atorgar un préstec per import de 3.714.136 d'euros per a finançament referent a Parc Científic. Aquest préstec té un període de carència en l'amortització del capital de 3 anys i es retorna en 15 anys. D'aquest préstec, 2.400.836 euros corresponen a la primera anualitat i se'n va disposar el 2006, per la qual cosa es va reconèixer tant en la comptabilitat pressupostària com en la comptabilitat financera. L'import restant de 1.313.300 euros correspon a la segona anualitat, que s'ha disposat durant el 2007. S'ha retornat un import total de 582.522 euros durant diversos exercicis, i durant l'exercici de 2017 s'ha amortitzat un import de 257.215 euros.

El 14 de març de 2007, el Ministerio de Educación y Ciencia va atorgar un préstec per import de 2.000.799 d'euros per a finançament de projectes presentats a aquest organisme. Aquest préstec es retorna en 10 anys, i es va reconèixer totalment en la comptabilitat pressupostària i en la comptabilitat financera de l'exercici de 2007. Durant l'exercici de 2017 s'ha amortitzat un import de 273.080 euros.



El 18 de desembre de 2007, el Ministerio de Educación y Ciencia ha atorgat un préstec per import de 1.615.141 euros per a finançament referent a Parc Científic. Aquest préstec té un període de carència en l'amortització del capital de 3 anys i es retorna en 15 anys. Aquest préstec es va reconèixer totalment en la comptabilitat pressupostària de l'exercici de 2007. Atès que s'ha disposat d'aquest préstec el 2008, és en aquest exercici que s'incorpora a la comptabilitat financera com a passiu en el balanç. En l'exercici de 2009 es va retornar un import de 91.171 euros. Durant el 2017, s'ha amortitzat un import de 126.997 euros.

El 30 de desembre de 2008, el Ministerio de Ciencia e Innovación ha atorgat un préstec per imports de 1.071.376 euros per al finançament referent al mòdul Parc de Recerca. El préstec té un període de carència en l'amortització del capital de 3 anys, i es retorna en 10 anys. Aquest préstec es reconeix totalment en la comptabilitat pressupostària de l'exercici de 2008. Atès que no s'ha disposat d'aquest préstec el 2008, és durant el 2009 que s'incorpora a la comptabilitat financera com a passiu en el balanç. Durant el 2017, s'ha amortitzat un import de 153.054 euros.

El 12 de desembre de 2008, el Ministerio de Industria, Turismo y Comercio ha atorgat un préstec per import de 479.884 euros per a finançament referent a les Acciones Estratégicas de Telecomunicaciones y Sociedad de la Información. Atès que no s'ha disposat d'aquest préstec el 2008, és durant el 2009 que s'incorpora a la comptabilitat financera com a passiu en el balanç. Durant el 2009 es va atorgar la segona anualitat del préstec per import de 144.830 euros. Durant el 2010, es va atorgar la tercera anualitat del préstec per import de 144.830 euros. Aquest préstec té un període de carència en l'amortització del capital de 3 anys per a la primera anualitat i de 2 anys per a la segona. Es retorna en 15 anys. En l'exercici de 2011 es va retornar un import de 254.284 euros. Durant l'exercici de 2017, s'ha amortitzat un import de 35.875 euros.

b) Deutes transformables en subvencions amb altres entitats - Altres Convocatòries

El 21 de setembre de 2009 el Ministerio de Ciencia e Innovación ha atorgat diversos préstecs per al finançament de projectes d'equipament científic-tecnològic dins del Pla Nacional d'Investigació científica, desenvolupament i innovació tecnològica 2008-2011. L'import total avançat en forma de bestretes reemborsables ascendeix a 1.894.452 euros dels quals el 50% estan cofinançats pel FEDER. Aquests 947.266 euros cofinançats pel FEDER es consideren préstecs fins que s'informi que s'han rebut els fons FEDER, moment en què aquests imports es passaran a considerar com una subvenció de capital cancel·lant l'amortització dels préstecs contra aquesta subvenció. Els préstecs que corresponen a la part de cofinançament nacional per import de 947.226 euros es retornen en 10 anys sense període de carència. S'ha retornat un import total de 741.934 euros durant diversos exercicis de la part de cofinançament nacional, i es va retornar 36.368 de la part de cofinançament FEDER. Durant l'exercici de 2017 s'ha amortitzat un import de 11.928 euros.

El Ministerio de Ciencia e Innovación i el Ministerio de Economía y Competitividad, han atorgat diverses ajudes per al finançament de projectes d'investigació fonamental, projectes d'infraestructures científic-tecnològiques i projectes INNFACTO dins del Pla Nacional d'Investigació científica, desenvolupament i innovació tecnològica 2008-2011. Les altes es consideren com a bestretes reemborsables que estan cofinançades pel FEDER, segons les condicions de les convocatòries, aquestes bestretes garantides pel FEDER s'han de comptabilitzar com un passiu financer fins al moment que s'informi que s'han rebut els fons FEDER, i, per tant, s'autoritzi que aquests imports es passin a considerar subvencions de capital. L'import total avançat en forma de bestretes reemborsables ascendeix, en data 31 de desembre del 2017, a 4.504.698 euros, i està compost per les altes de diferents convocatòries atorgades d'aquest Pla Nacional I+D+i que tenen diferents venciments. Durant l'exercici de 2017 s'ha retornat un import de 11.740 euros.

En data 11 de desembre de 2014 s'ha formalitzat un conveni de col·laboració entre el Ministerio de Economía y Competitividad, i la Universitat Autònoma de Barcelona, en la selecció i execució dels projectes d'infraestructures científiques "construcció del mòdul d'investigació biomèdica (MRB) i ampliació i equipament del servei integral d'animals de laboratori (SIAL)" de la Universitat cofinançat pel FEDER. Aquest entitat ha atorgat en forma de bestreta reemborsable un import de 3.219.717 euros que estat cofinançat pel Programa Operatiu FEDER 2007-2013. Aquest import cofinançat pel FEDER es consideren préstecs fins que s'informi que s'han rebut els fons FEDER, moment en què aquest import es passarà a considerar com una subvenció de capital cancel·lant l'amortització dels préstecs contra aquesta subvenció. Durant l'exercici de 2017 s'ha retornat un import de 72.824 euros.

El Ministerio de Economía y Competitividad, ha atorgat diverses ajudes per al finançament de projectes de generació de coneixement, projectes d'infraestructures científiques i tècniques i d'equipament de projectes



RETOS dins del Pla Estatal d'Investigació Científica i Tècnica i d'Innovació 2013-2016. Les altes es consideren com a bestretes reemborsables que estan cofinançades pel FEDER, segons les condicions de les convocatòries, aquestes bestretes garantides pel FEDER s'han de comptabilitzar com un passiu financer fins al moment que s'informi que s'han rebut els fons FEDER, i, per tant, s'autoritzi que aquests imports es passin a considerar subvencions de capital. L'import total avançat en forma de bestretes reemborsables ascendeix, en data 31 de desembre del 2017, a 7.284.251 euros, i està compost per les altes de diferents convocatòries atorgades d'aquest Pla Estatal que tenen diferents venciments.

El 23 d'octubre de 2015 el Ministerio de Economía y Competitividad, ha atorgat subvencions per al finançament de projectes per la promoció d'ocupació jove i implantació de la garantia juvenil en I+D+i, dins del Programa Estatal de Promoció de Talent i Ocupabilitat del Pla Estatal d'Investigació Científica i Tècnica i d'Innovació 2013-2016. Les altes es consideren com a bestretes reemborsables que estan cofinançades pel FSE (Fondo Social Europeo), segons les condicions de la convocatòria, aquestes bestretes garantides pel FSE s'han de comptabilitzar com un passiu financer fins al moment que s'informi que s'han rebut els fons FSE, i, per tant, s'autoritzi que aquests imports es passin a considerar subvencions de capital. L'import total avançat en forma de bestretes reemborsables ascendeix, en data 31 de desembre del 2017, a 1.061.668 euros.

c) Evolució dels deutes

L'evolució dels deutes a llarg termini amb el "Ministerio de Educación y Ciencia" i amb el "Ministerio de Ciencia y Tecnología" i altres ministeris en data 31 de desembre de 2017 és:

Descripció	Euros				
	31/12/2016	Disposicions	Traspasos	Devolucions	31/12/2017
MCYT -Convocatòria 2003 Parcs Científics	92.925	-	-92.925	-	-
MEC- Convocatòria 2004 Parcs Científics	210.455	-	-105.228	-	105.227
MEC- Convocatòria 2005 Parcs Científics (1ª Anualitat)	1.365.343	-	-455.114	-	910.229
MEC- Convocatòria 2005 Parcs Científics (2ª Anualitat)	225.757	-	-56.439	-	169.318
MEC- Convocatòria 2006 Parcs Científics (1ª Anualitat)	641.377	-	-153.678	-	487.699
MEC- Convocatòria 2006 Parcs Científics (2ª anualitat)	517.687	-	-103.537	-	414.150
MEC- Convocatòria 2007 Infraestructures	273.080	-	-273.080	-	-
MEC- Convocatòria 2007 Parcs Científics	634.987	-	-126.997	-	507.990
MCI- Convocatòria 2008 Mòdul Parc de Recerca	153.053	-	-153.053	-	-
MITC- Convocatòria Acció Estratègica de Telecomunicacions i Societat d' Informació	215.249	-	-35.875	-	179.374
MCI - Convocatòria Programa Nacional d' Infraestructures Científico-Tecnològiques - Nacional	23.855	-	-11.928	-	11.927
Altres deutes amb entitats	4.353.768	-	-1.567.854	-	2.785.914
MCI - Convocatòria Programa Nacional d' Infraestructures Científico-Tecnològiques - FEDER	910.858	-	-	-	910.858
MCI / MEYC – Convocatòria subprogrames del Pla Nacional de I+D+i 2008-2011 – FEDER	3.034.336	-	-	-9.537	3.024.799
MEYC- Conveni programa operatiu FEDER 2007-2013	2.927.925	-	175.480	-	3.103.405
MEYC-Convocatòria subprogrames del Pla Estatal d'Investigació Científica i d'Innovació 2013-2016-FEDER	2.770.576	4.554.118	-	-91.824	7.232.870
MEYC – Convocatòria subprograma estatal d'incorporació del Pla Estatal d'Investigació Científica i Tècnica i d'Innovació 2013-2016 –FSE	535.868	525.800	-	-	1.061.668
Deutes transformables en subvencions amb altres entitats	10.179.563	5.079.918	175.480	-101.361	15.233.600
Total	14.533.331	5.079.918	-1.392.374	-101.361	18.119.514



Les variacions durant l'exercici de 2017 a curt termini corresponen a:

Descripció	Euros			
	31/12/2016	Amortització/ Devolució	Traspàs	31/12/2017
MCYT -Convocatòria 2000 Parcs Científics	3.609.837	-609.837	-	3.000.000
MCYT -Convocatòria 2002 Parcs Científics	88.875	-88.875	-	-
MCYT -Convocatòria 2003 Parcs Científics	92.926	-92.925	92.925	92.926
MEC -Convocatòria 2004 Parcs Científics	105.227	-105.227	105.227	105.227
MEC- Convocatòria 2005 Parcs Científics (1ª anualitat)	455.114	-455.114	455.114	455.114
MEC- Convocatòria 2005 Parcs Científics (2ª anualitat)	56.439	-56.439	56.439	56.439
MEC- Convocatòria 2006 Parcs Científics (1ª anualitat)	153.678	-153.678	153.678	153.678
MEC- Convocatòria 2006 Parcs Científics (2ª anualitat)	103.537	-103.537	103.537	103.537
MEC- Convocatòria 2007 Infraestructures	273.080	-273.080	273.080	273.080
MEC -Convocatòria 2007Parcs Científics	126.997	-126.997	126.997	126.997
MCI- Convocatòria 2008 Mòdul Parc de Recerca	153.054	-153.054	153.054	153.054
MITC- Convocatòria Acció Estratègica de Telecomunicacions i Societat d' Informació	35.875	-35.875	35.875	35.875
MCI - Convocatòria Programa Nacional d' Infraestructures Científico-Tecnològiques - Nacional	11.928	-11.928	11.928	11.928
Altres deutes amb entitats	5.266.567	-2.266.567	1.567.854	4.567.855
MCI / MEYC – Convocatòria subprogrames del Pla Nacional de I+D+i 2008-2011 - FEDER	1.482.101	-2.203	-	1.479.898
MEYC- Conveni programa operatiu FEDER 2007-2013	248.304	-72.824	-175.480	-
MEYC-Convocatòria subprogrames del Pla Estatal d'Investigació Científica i d'Innovació 2013-2016-FEDER	51.382	-	-	51.382
Deutes transformables en subvencions amb altres entitats	1.781.787	-75.026	-175.480	1.531.280
Total	7.048.354	-2.341.593	1.392.374	6.099.135

Venciment dels deutes amb altres entitats a llarg termini

El detall dels venciments dels deutes amb altres entitats a llarg termini en el 2017 és el següent:

Venciment	Altres deutes -Parcs i altres	Deutes transformables en subvencions	Total
2019	1.048.796	7.179.819	8.228.615
2020	931.640	2.057.851	2.989.491
2021	476.527	314.911	791.438
2022 i Següents	328.951	5.781.019	6.109.970
Total	2.785.914	15.333.600	18.119.514



12. Creditors a curt termini

La composició dels creditors a curt termini, en data 31 de desembre de 2017 i de 2016, és la següent:

	Euros	
	31/12/2017	31/12/2016
Altres deutes (deutes amb ministeris (nota 11))	6.099.135	7.048.354
Deutes amb entitats de crèdit (nota 12.1)	579.345	2.273.277
Creditors (nota 12.2)	35.340.551	39.064.713
Ajustaments per periodificació (nota 12.3)	64.981.372	70.032.462
Total	107.000.403	118.418.806

12.1. Deutes amb entitats de crèdit

La Universitat compta amb pòlisses de crèdit amb venciment durant l'exercici de 2018 de les quals, en data 31 de desembre de 2017, s'ha disposat tal com es detalla a continuació:


	Euros		Tipus d'interès	Data autorització	Data contracte	Venciment
	Límit	Import disposat				
Pòlisses de crèdit						
Banco Santander	16.500.000	-	0,510%	28/03/2017	31/03/2017	13/03/2018
Caixabank	4.000.000	-	0,160%	13/06/2017	21/06/2017	21/06/2018
BBVA	1.400.000	579.345	0,130%	28/03/2017	31/03/2017	17/03/2018
Caixa d'Enginyers	1.000.000	-	0,140%	17/11/2017	12/12/2017	12/12/2018
Total	22.900.000	579.345				

Aquestes pòlisses de crèdit s'han formalitzat durant l'exercici de 2017.

12.2. Creditors

El detall dels creditors, en data 31 de desembre de 2017 i de 2016, és com segueix:

	Euros	
	31/12/2017	31/12/2016
Creditors pressupostaris de l'exercici corrent (nota 12.2.1)	19.475.039	22.151.522
Creditors pressupostaris d'exercicis anteriors (nota 17.4.2)	3.529	-745
Creditors no pressupostaris (nota 12.2.3)	9.186.830	10.304.779
Administracions públiques (nota 12.2.2)	5.968.116	5.879.298
Altres creditors	582.386	729.850
Fiances i dipòsits rebuts a c/t	124.651	
Total	35.340.551	39.064.713



12.2.1. Creditors pressupostaris per obligacions reconegudes de l'exercici

La composició dels creditors pressupostaris per obligacions reconegudes, en data 31 de desembre de 2017 i de 2016, és la següent:

	Euros	
	31/12/2017	31/12/2016
Despeses de béns corrents i serveis	10.215.733	11.698.283
Programes d'obres i equipaments	2.984.684	3.012.800
Programes de recerca	1.839.230	1.710.416
Despeses de personal	2.434.174	2.481.175
Transferències corrents i de capital	279.211	1.051.492
Despeses financeres	1.940	186
Creditors per devolució d'ingressos	1.720.067	2.197.170
Total	19.475.039	22.151.522

12.2.2. Administracions públiques

El saldo d'administracions públiques en data 31 de desembre de 2017 i de 2016 és com segueix:

Creditors	Euros	
	31/12/2017	31/12/2016
Hisenda pública creditora per l'impost sobre la renda de les persones físiques	5.192.191	4.994.570
Seguretat social	564.440	557.666
Drets passius	211.485	327.062
Total	5.968.116	5.879.298

Deutors	Euros	
	31/12/2017	31/12/2016
Hisenda Pública deutora per l'impost sobre el valor afegit	315.787	381.747
MUFACE	1.317	
Total	317.104	381.747



Els saldos que figuren en data 31 de desembre de 2017 amb administracions públiques creditors incorporen l'import pendent de pagament del mes de desembre de l'impost sobre la renda de les persones físiques, de la seguretat social i dels drets passius.

S'ha sol·licitat la devolució del saldo pendent en data 31 de desembre de 2017 referent a Hisenda Pública deutora per IVA.

Amb data 11 de maig de 2016 es va rebre notificació de l'Agència Tributària d'inici d'actuacions inspectores de comprovació i investigació, pels òrgans d'Inspecció Tributària, respecte la devolució de l'IVA del període 2015.

Actualment la inspecció es troba en curs, i a data d'avui la Gerència de la UAB considera que no haurien d'existir contingències avaluables sobre els diferents aspectes que estan sent objecte de comprovació que puguin afectar significativament als comptes anuals.

Amb data de registre de sortida 15 de març de 2017, es van rebre les actes de liquidació del procediment d'inspecció de seguretat social del període 2012 pel Consorci Inspecció de Trabajo y Seguridad Social i amb data 7 de novembre de 2017, es va rebre una part del procediment d'inspecció de seguretat social del període 2013. El passiu sorgit d'aquesta inspecció s'ha recollit dintre de les provisions per a riscos i despeses (nota 10).

Com a conseqüència, entre d'altres, de les diferents interpretacions possibles de la legislació fiscal vigent, podrien sorgir passius addicionals. En qualsevol cas, la Gerència de la Universitat considera que aquests passius, en cas de produir-se, no afectarien significativament els comptes anuals.

12.2.3. Creditors no pressupostaris

El saldo de creditors no pressupostaris en data 31 de desembre de 2017 i de 2016 és el següent:

	Euros	
	31/12/2017	31/12/2016
Creditors per periodificació de despeses pressupostàries corrents i altres despeses	1.356.270	1.635.643
Creditors per IVA suportat	422.170	447.354
Altres creditors no pressupostaris	1.801.094	2.616.652
Creditors per factures pendents de rebre	2.359.432	2.368.778
Provisió de pagues	3.247.864	3.236.352
Total	9.186.830	10.304.779

A "creditors per periodificació de despeses pressupostàries corrents i altres despeses" hi figura principalment, l'import de despeses corrents i d'immobilitzat meritades en l'exercici de 2017, i pendents de facturar en data 31 de desembre de 2017.

El saldo "d'altres creditors no pressupostaris" inclou bàsicament els ingressos rebuts per la coordinació de projectes europeus pendents de transferir.

A "creditors per factures pendents de rebre" hi figura el saldo per aquest concepte de despeses corrents i d'immobilitzat meritades i facturades en l'exercici de 2017 però pendents de rebre per part de la Universitat.

El saldo de les "Provisió de pagues" correspon a la part de les pagues extraordinàries i de vacances meritades al tancament de l'exercici, i les retribucions "plus campus fix" del personal d'administració i serveis laboral, que meriten en la seva totalitat durant l'exercici 2017.



12.3. Ajustaments per periodificació

En data 31 de desembre de 2017 i de 2016, la composició de l'epígraf "Ajustaments per periodificació del passiu", és el següent:

	Euros	
	31/12/2017	31/12/2016
Preus públics per prestació de serveis	55.959.861	56.592.667
Subvencions per a projectes de recerca	9.021.511	13.439.795
Total	64.981.372	70.032.462

El saldo de "Preus públics per prestació de serveis" correspon, principalment, al diferiment dels ingressos per preus públics per la prestació de serveis acadèmics universitaris dels nou mesos restants del curs acadèmic 2017/2018.

L'epígraf "Ajustaments per periodificació de l'actiu" correspon principalment a la periodificació de la despesa anticipada en concepte de bonificacions no recuperables dels nou mesos restants del curs acadèmic 2017/2018.

El saldo de "Subvencions per projectes de recerca" inclou l'import de les subvencions i ingressos per convenis de recerca no aplicades al tancament de l'exercici, i que financen despesa corrent.

El moviment del compte de subvencions per a projectes de recerca durant l'any 2017 ha estat el següent:

	Euros			
	31/12/2016	Altes	Imputació a ingressos	31/12/2017
Subvencions per a projectes de recerca	13.439.795	22.623.961	27.042.245	9.021.511

Les altes corresponen a les subvencions per a projectes de recerca rebudes durant l'exercici de 2017.

La imputació a ingressos de l'exercici correspon a la part de les subvencions destinades a finançar despesa de recerca.

El saldo final correspon a l'import de les subvencions de recerca no aplicades al tancament de l'exercici.



12.4. Informació sobre l'ajornament de pagaments efectuats a proveïdors

	Pagaments 2017	
	Import	%
Realitzats dins del termini	3.671.347	6%
Resta	55.741.403	94%
Total pagaments de l'exercici	59.412.750	100%
PMPE (dies) de pagament	66,74	
Aplaçament que a data de tancament sobrepassen el període màxim legal	7.789.537	

Les dades exposades en el quadre anterior sobre pagaments a proveïdors fan referència a aquells que per la seva naturalesa són creditors comercials per deutes amb subministradors de béns i serveis (Capítol 2 i 6), de manera que inclouen les dades relatives a les partides "Creditors a curt termini " del passiu corrent del balanç de situació.

En aquest càlcul es considera les factures emeses per aquests creditors comercials excloent les que estan pagades per procediments administratius de compensació o actes anàlogues.

El període mitjà ponderat excedit (PMPE) de pagaments s'ha calculat com el quocient format en el numerador per la suma dels productes de cada un dels pagaments a proveïdors realitzats en l'exercici amb un ajornament superior al termini legal de pagament respectiu, i el nombre de dies d'ajornament excedit del termini respectiu, i en el denominador per l'import total dels pagaments realitzats en l'exercici amb un ajornament superior al termini legal de pagament.

El termini màxim legal de pagament aplicable a la Universitat en l'exercici de 2017 és de 30 dies, segons la Llei 3/2004, de 29 de desembre, per la qual s'estableixen mesures de lluita contra la morositat en les operacions comercials, modificat per Real Decret-Llei 4/2013, de 22 de febrer.

El període mitjà de pagament segons Reial decret 635/2014, de 25 de juliol, pel qual es desenvolupa la metodologia de càlcul del període mitjà de pagament a proveïdors de les administracions públiques publicat al mes de desembre de 2017 ha estat de 25 dies.



13. Saldos amb entitats vinculades

El detall dels saldos mantinguts amb entitats vinculades en data 31 de desembre de 2017 s'indica a continuació:

	2017	
	A Cobrar	A Pagar
Fundació Privada Institut Català de Nanociència i Nanotecnologia	483.394	-9.283
Fundació Hospital Clínic Veterinari	162.962	-247.776
MATGAS 2000, A.I.E.	12.879	-
Fundació Privada Institut Català de Paleontologia	832.231	-80.000
Fundació Empresa i Ciència	55	-3.147
Fundació Parc de Recerca UAB	122.446	-150.899
Fundació Institut Català de Farmacologia	55.940	-
Fundació Autònoma Solidària	47.415	-32.674
Vila Universitària, S.L.	69.440	-173.096
Escola d'Idiomes Moderns Casa Convalescència, S.L.	40	-20.276
Fundació Universitat Autònoma de Barcelona	1.300.319	-
Associació d'Amics de la UAB	538	-2.000
SIGMA, A.I.E.	194	-38.383
Fundació Salut i Envel·liment	262.560	-
Fundació Wassu	17	-
Fundació Alumni UAB	126	-
Total	3.350.556	-757.534

14. Ingressos

14.1. Vendes i prestacions de serveis

La composició d'aquest epígraf durant l'exercici de 2017 i de 2016 és la següent:

	Euros	
	31/12/2017	31/12/2016
Prestacions de serveis	23.540.294	19.577.002
Vendes de publicacions i altres béns	108.393	124.545
Total	23.648.687	19.701.547

Les "Prestacions de serveis" corresponen als diversos serveis que ofereix la Universitat. Els més importants són els serveis de recerca, el servei de llengües, el servei d'activitat física, el servei de l'Escola de Postgrau, els serveis logístics i els serveis prestats de caràcter científicotècnic.



14.2. Ingressos de gestió ordinària

La composició d'aquest epígraf durant l'exercici de 2017 i de 2016 és la següent:

	Euros	
	31/12/2017	31/12/2016
Preus públics per prestació de serveis	79.222.067	82.020.491
Altres serveis	5.394.864	5.844.193
Total	84.616.931	87.864.684

Els "Preus públics per prestació de serveis" inclouen els ingressos derivats de la prestació dels serveis acadèmics.

Els ingressos per "Altres serveis" corresponen als generats per altres serveis prestats a la comunitat universitària i a tercers.

14.3. Altres ingressos de gestió ordinària

La composició d'aquest epígraf durant l'exercici de 2017 i de 2016 és la següent:

	Euros	
	31/12/2017	31/12/2016
Concessions i rendes	1.021.810	1.159.443
Altres ingressos	1.007.057	1.160.973
Total	2.028.867	2.320.416

14.4. Transferències i subvencions (ingressos)

La composició d'aquest epígraf durant l'exercici de 2017 i de 2016 és la següent:

	Euros	
	31/12/2017	31/12/2016
Transferències i subvencions corrents	173.438.020	175.399.607
Transferències i subvencions de capital	27.330.230	22.392.938
Total	200.768.250	197.792.545

L'ingrés per "Transferències i subvencions corrents" correspon, bàsicament, a la subvenció global concedida anualment per la Generalitat de Catalunya per finançar l'activitat ordinària de la Universitat.

L'ingrés per "Transferències i subvencions de capital" correspon, principalment, a les subvencions per recerca traspasades al resultat de l'exercici i són la part de les subvencions per projectes de recerca destinades a finançar la despesa corrent.



14.5. Beneficis i ingressos extraordinaris

La composició d'aquest epígraf durant l'exercici de 2017 i de 2016 és la següent:

	Euros	
	31/12/2017	31/12/2016
Subvencions de capital traspassades al resultat de l'exercici (nota 9)	8.303.698	11.080.803
Beneficis procedent de l'immobilitzat	4.777	3.475
Ingressos i beneficis d'altres exercicis	0	862.071
Total	8.308.475	11.946.349

L'import de les "Subvencions de capital traspasat al resultat de l'exercici" correspon a la depreciació del període dels actius finançats amb subvencions de capital.

L'import dels "Ingressos i beneficis d'altres exercicis" incloïa el 2016 la imputació a resultats de la subvenció de capital que estava vinculada amb el finançament de les obres d'ampliació i remodelació de les instal·lacions de la Fundació Institut de Recerca – Hospital Universitari Vall d'Hebrón realitzades en el 2004.

15. Despeses

15.1. Despeses de personal

La composició d'aquest epígraf durant l'exercici de 2017 i de 2016 és:

	Euros	
	31/12/2017	31/12/2016
Sous i salaris	195.513.731	192.156.764
Càrregues socials	31.943.381	31.094.805
Prestacions socials	723.638	878.117
Total	228.180.750	224.129.686

Les despeses del capítol 1er segons la liquidació del pressupost de l'exercici de 2017, per gènere, és:

Article	Dones	Homes	Total
11	79.454	0	79.454
12	44.529.396	51.546.437	96.075.833
13	31.116.460	37.567.804	68.684.264
15	66.490	30.227	96.717
16	13.508.351	11.948.447	25.456.798
Subtotal Dones – Homes	89.300.151	101.092.915	190.393.066
Personal amb finançament específic (*)			25.331.743
Total Liquidat			215.724.809

(*) Correspon a personal a càrrec de projectes dels quals no es disposa del desglossament i està distribuït entre els diferents articles.



El personal en data 31 de desembre de 2017, distribuït per categories, és el següent:

	Nombre de treballadors	
	2017	2016
Personal docent i d'investigació (PDI):		
Professorat numerari	1.062	1.118
Professorat contractat	3.369	3.232
Personal d'administració i serveis (PAS):		
PAS funcionari	988	1.016
PAS laboral	1.301	1.326
Total	6.720	6.692

El personal en data 31 de desembre de 2017 es pot desglossar entre:

	PDI	PAS	Total
Dones	1.929	1.449	3.378
Homes	2.502	840	3.342
Total treballadors en data 31/12/2017	4.431	2.289	6.720

15.2. Altres despeses de gestió

La composició d'aquest epígraf durant l'exercici de 2017 i de 2016 és la següent:

	Euros	
	31/12/2017	31/12/2016
Edicions, publicacions i compres	639.806	683.543
Arrendaments	2.323.100	2.501.786
Reparacions i conservacions	13.088.433	13.241.207
Serveis professionals	4.693.999	4.752.368
Transport	256.383	229.125
Primes d'assegurances	350.845	309.686
Serveis bancaris i similars	20.739	14.668
Publicitat, propaganda i relacions públiques	712.549	824.674
Subministraments	5.886.493	5.820.550
Material d'oficina, laboratori i altres subministraments	5.412.213	5.526.279
Neteja	4.952.485	4.899.076
Seguretat	1.647.327	1.544.192
Despeses de viatges, dietes i desplaçaments	4.580.675	4.610.827
Comunicació i telèfons	435.812	294.369
Altres despeses	10.853.803	11.036.907
Tributs	363.455	364.572
Total	56.218.117	56.653.829



15.3. Transferències i subvencions (despeses)

La composició d'aquest epígraf durant l'exercici de 2017 i de 2016 és la següent:

	Euros	
	31/12/2017	31/12/2016
Transferències i subvencions corrents	16.795.282	16.930.815
Transferències i subvencions de capital	73.704	1.241.740
Total	16.868.986	18.172.555

Les "Transferències corrents" les duu a terme la Universitat a diverses institucions, generalment fundacions i entitats relacionades. També s'inclouen les despeses en conceptes de beques.

Les "Transferències de capital" són aportacions a empreses i entitats amb les quals la Universitat té un conveni per desenvolupar projectes de recerca.

15.4. Pèrdues i despeses extraordinàries

La composició d'aquest epígraf durant l'exercici de 2017 i de 2016 és la següent:

	Euros	
	31/12/2017	31/12/2016
Pèrdues procedents de l'immobilitzat	187.483	11.457
Despeses extraordinàries	769.516	10.850.047
Despeses i pèrdues d'altres exercicis	583.937	1.985.704
Total	1.540.936	12.847.208

Les "Despeses extraordinàries" el 2017 corresponen principalment a la dotació per recursos contenciosos administratius i demandes laborals així com el pagament d'indemnitzacions.

Les "Despeses extraordinàries" el 2016 corresponien principalment a la dotació de la provisió per a riscos i despeses, destacant la provisió realitzada en l'exercici 2016 en concepte de premis de jubilació, per un import de 8.546.490 euros (nota 10).

Les "Despeses i pèrdues d'altres exercicis" corresponen principalment a anul·lacions de drets reconeguts. El 2016 addicionalment s'inclouia també la baixa del patrimoni d'una part de les obres d'ampliació i remodelació de les instal·lacions del VHIR realitzades en el 2004.

15.5. Retribució als Auditors

L'import dels honoraris meritats pels serveis d'auditoria dels comptes anuals corresponents a l'exercici finalitzat el 31 de desembre de 2017 són de 23.500 euros (import sense IVA).



16. Transaccions amb empreses vinculades

L'import de les transaccions fetes amb empreses vinculades durant l'exercici incloses en el compte de resultats economicopatrimonial adjunt es detalla a continuació:

NOM	Subvencions i transferències rebudes	Subvencions i transferències concedides	Serveis rebuts	Serveis prestats	Pagament Fons dotacional
Vila Universitària, S.L.	1.500	-	478.170	107.367	-
Escola d'Idiomes Moderns Casa Convalescència, S.L.	-	-	129.997	499	-
Fundació Empresa i Ciència	300	-	3.147	5.857	-
Associació d'Amics de la UAB	-	35.000	-	1.060	-
SIGMA, A.I.E.	-	-	567.386	194	-
Fundació Universitat Autònoma de Barcelona	183.294	-	1.097.867	2.115.726	-
Fundació Institut Català de Farmacologia	132.386	-	-	7.730	-
Fundació Autònoma Solidària	45.807	619.359	-	37.689	-
MATGAS 2000, A.I.E.	-	-	192.976	157.831	-
Fundació Privada Institut Català de Nanotecnologia	-	-	23.986	63.777	-
Fundació Factor Humà	-	-	9.142	-	-
Fundació Privada Institut Català de Paleontologia	-	80.000	-	231.768	-
Fundació Bosch i Cardellach	-	4.106	-	363	-
Fundació Parc de Recerca de la UAB	55.114	300.000	344.448	128.353	-
Fundació Hospital Clínic Veterinari	-	-	947.639	1.031.867	-
Fundació Salut i Envel·liment	-	-	237.015	307.793	-
HOTEL CAMPUS	-	-	4.560	109	-
Fundació Wassu	-	-	-	619	1.125
Fundació Alumni UAB	-	198.656	624	805	-
TOTAL	418.401	1.237.121	4.036.957	4.199.407	1.125




17. Execució del pressupost d'ingressos i despeses

17.1. Resultat pressupostari

17.1.1. Conciliació del resultat pressupostari amb el resultat economicopatrimonial

Resultat economicopatrimonial		835.637
Variació de préstecs		2.636.963
Préstecs liquidats aquest exercici	4.903.530	
Amortitz. préstecs	-2.266.567	
Subvencions de capital no reflectides al compte del resultat economicopatrimonial		-9.191.776
Subvencions de capital liquidades al pressupost	26.442.152	
Ajust per traspàs a resultats part amortitzada inversions PPI / PIU	-5.644.068	
Ajust per traspàs a resultats de les inversions finançades amb transfs. de capital (part amortitzada)	-881.492	
Ajust per traspàs a resultats dels ingressos a distribuir per Subv. recerca	-1.703.701	
Ajust per traspàs a resultats ingressos anticipats per Subv. recerca	-27.042.245	
Ingressos capítol 7 gastats (no inclosos en romanent de recerca)	-287.985	
Ajust per traspàs a resultats dels ingressos a distribuir per donacions	-74.437	
Altes d'immobilitzat material i immaterial		-8.819.563
Altes Immobilitzat immaterial exercici 2017	0	
Adquisició Immobilitzat material exercici 2017	-9.244.551	
Reversió cessió	0	
Immobilitzat rebut en cessió	386.468	
Alta donacions	38.520	
Altes d'immobilitzat financer		-1.125
Venda Immobilitzat financer exercici 2017	0	
Alta Immobilitzat financer exercici 2017	-1.125	
Total Op. pressupostàries no reflectides al compte del resultat economicopatrimonial		-15.375.501
Ajust matrícula 17-18	55.959.862	
Reversió ajust matrícula 16-17	-56.592.668	-632.806
Periodificació de les bonificacions de matrícules 17-18	-8.254.917	
Reversió Periodificació de les bonificacions de matrícules 16-17	8.253.485	-1.432
Ajust creditors despesa corrent '17	1.356.271	
Ajust creditors despesa corrent '16	-1.635.642	-279.371
Dotació amortització de l'immobilitzat	15.900.436	15.900.436
Anul·lacions de drets pendents de cobrament	747.214	747.214
Dotació provisió inversions financeres 2017	0	
Aplicacions prov. inversions financeres 2017	-10.705	-10.705
Dotació provisió insolvències 2017	369.190	
Aplicacions provisió insolvències 2017	-634.397	-265.207
Dotació provisió pagues/vacanc. 2017	2.922.634	
Reversió ajust pagues/vacances 2016	-2.911.122	11.512
Dotació provisió per a litigis 2017	561.745	
Aplicacions provisió per a litigis 2017	-3.744.064	-3.182.319
Dotació premi de jubilació	172.056	172.056
Creditors per Factures pendents de rebre a 31/12/17	2.359.432	
Creditors per Factures pendents de rebre a 31/12/16	-2.368.778	-9.346
Dotació provisió d'interessos	71.106	
Aplicació Provisió d'interessos	-119.593	-48.487
Despeses extraordinàries per baixes d'immobilitzat	187.483	
Despeses extraordinàries per baixes reclassificades per facturació i altres ingressos	5.866	
Ingressos extraordinaris per baixes d'immobilitzat	-4.777	
Regularització baixes immobilitzat inv gestionades	22.698	211.270
Altres regularitzacions	0	0
Total Operacions comptables no reflectides a la liquidació pressupostària		12.612.815
Resultat pressupostari de l'exercici		-1.927.049
Incorporació de Romanent any 2016		84.478.997
Romanent negatiu del 2016		-63.201.630
Anul·lacions de drets pendents de cobrament		747.214
Drets pendents de cobrament de dubtós cobrament		2.245.014
Romanents de Tresoreria a 31.12.17		16.358.090



17.1.2. Conciliació del superàvit de finançament amb el resultat pressupostari

Superàvit o Dèficit de finançament de l'exercici	0
Correccions del resultat pressupostari:	
(-) Crèdits disposats finançats amb romanent de tresoreria (Romanent no afectat compromès)	-2.942.459
(+) Desviacions de finançament positives per recursos de l'exercici en despesa amb finançament afectat	1.015.410
Resultat pressupostari de l'exercici	-1.927.049

17.2. Estat del Romanent de tresoreria

	Exercici 2017
1.(+)Drets pendents de cobrament	42.088.630
(+) del Pressupost corrent	28.855.220
(+) de Pressupostos tancats	13.911.912
(+) d'operacions no pressupostàries	1.890.407
(+) d'operacions comercials	0
(-) de dubtós cobrament	2.245.014
(-) cobraments realitzats pendents d'aplicació definitiva	323.895
2.(-)Obligacions pendents de pagament	26.130.720
(+) del Pressupost corrent	17.754.972
(+) de Pressupostos tancats	3.529
(+) d'operacions no pressupostàries	8.382.670
(+) d'operacions comercials	0
(-) pagaments realitzats pendents d'aplicació definitiva	10.451
3.(+)Fons líquids	400.180
4.(+)Ajustaments per periodificació	0
I. Romanent de tresoreria afectat	56.607.078
II. Romanent de tresoreria no afectat	-40.248.988
Romanent no afectat	-63.201.630
Romanent no afectat compromès	22.952.642
III. Romanent de tresoreria total (1-2+3) = (I+II)	16.358.090



El resum de l'estat d'execució del pressupost de l'exercici de 2017 és com segueix:

	Euros
Romanent genèric	-40.248.988
Romanent específic	56.607.078
Total romanent	16.358.090

El desglossament de les partides del romanent específic és:

	Euros
ACTIVITATS	
Cursos de postgrau	8.730.897
Formació professorat	447.929
Activitats de recerca	21.303.021
Altres activitats	5.927.821
Total activitats	36.409.668
INVERSIONS	
Inversions en terrenys, edificis i altres construccions	1.109.305
Inversions en maquinària, instal·lacions i material de transport	394.480
Inversions en mobiliari, equips informàtics i altres immobilitzat	464.718
Programes de inversió subvencionats	9.228.564
Programes de recerca	2.415.992
Convenis	8.829.365
Total inversions	22.442.424
Drets pendents de cobrament dubtós	-2.245.014
Total romanent específic	56.607.078

17.3. Compte General de la Tresoreria

	Euros	Euros	Euros
SALDO INICIAL EN DATA 1.1.2017			(2.150.182)
COBRAMENTS PRESSUPOSTARIS			322.006.486
Exercici corrent del període		285.734.507	
Exercici anteriors			
Saldo deutor en data 1.1.2017	50.931.105		
Cancel·lació RD	747.214		
Saldo deutor en data 31.12.2017	13.911.912	36.271.979	
PAGAMENTS PRESSUPOSTARIS			318.711.882
Exercici corrent del període		298.761.804	
Exercici anteriors			
Saldo deutor en data 1.1.2017	19.953.607		
Saldo deutor en data 31.12.2017	3.529	19.950.078	
MOVIMENT NET EXTRAPRESSUPOSTARI			-744.241
SALDO FINAL EN DATA 31.12.2017			400.780



17.4. Operacions de pressupostos tancats

17.4.1. Drets pendents de cobrament:

Els drets pendents de cobrament de pressupostos tancats en data 31 de desembre de 2017 han estat els següents:

	Euros			
	Saldo al 01/01/2017	Drets Anul·lats	Cobraments realitzats	Saldo al 31/12/2017
Preus públics i altres ingressos	16.562.816	332.522	11.906.986	4.323.308
Transferències corrents	8.722.726	315.180	2.444.088	5.963.458
Ingressos patrimonials	317.859	13.288	269.749	34.822
Transferències de capital	8.173.500	55.946	4.527.230	3.590.324
Total	33.776.901	716.936	19.148.053	13.911.912

17.4.2. Obligacions pendents de pagament

Les obligacions pendents de pagament de pressupostos tancats en data 31 de desembre de 2017 han estat les següents:

	Euros		
	Saldo al 31/12/2017	Pagaments realitzats	Saldo al 31/12/2017
Despeses de personal	2.047.104	2.047.104	0
Despeses de béns corrents i serveis	12.693.470	12.693.558	-88
Despeses financeres	186	186	0
Transferències corrents	397.961	392.428	5.533
Inversions	4.214.887	4.216.803	-1.915
Transferències de capital	600.000	600.000	0
Total	19.953.608	19.950.079	3.529



17.5. Operacions extrapressupostàries

17.5.1. Deutors per operacions extrapressupostàries

Els saldos deutors per operacions extrapressupostàries en data 31 de desembre de 2017 han estat els següents:

	Saldo al 31/12/2016	Ingressos	Pagaments	Saldo al 31/12/2017
Acomptes escoles i facultats	450.453	2.403.155	2.501.347	352.261
Acomptes proveïdors	13.594	46.890	51.906	8.578
Acomptes variis	69.034	509.265	479.749	98.550
Dipòsits constituïts	15.437	4.706	5.218	14.925
Deutors per IVA	947.609	2.822.966	2.692.186	1.078.389
HP, deutora per IVA	381.747	3.410.337	3.476.297	315.787
Altres deutors	4.894	122.459	105.436	21.917
Pagaments pendents d'aplicació	1.426	10.451	1.426	10.451
Moviments interns de tresoreria	0	355.097.137	355.097.137	0
Total	1.884.194	364.427.366	364.410.702	1.900.858

17.5.2. Creditors per operacions extrapressupostàries

Els saldos creditors per operacions extrapressupostàries en data 31 de desembre de 2017 són els següents:

	Saldo al 31/12/2016	Ingressos	Pagaments	Saldo al 31/12/2017
IRPF	4.994.570	39.784.481	39.982.102	5.192.191
Drets passius	327.062	1.647.791	1.532.214	211.485
Seguretat Social (quota obrera)	557.666	6.850.420	6.857.194	564.440
Creditors per IVA suportat	447.354	2.036.991	2.011.807	422.170
MUFACE	0	682.002	680.685	-1.317
Ingressos pendents d'aplicació	312.917	329.407.645	329.418.623	323.895
Fiances rebudes	0	10.720	135.371	124.651
Creditors coordinació de projectes	2.616.652	9.140.943	8.325.385	1.801.094
Assegurança escolar	82.961	82.623	59.041	59.379
Altres	94.961	180.522	93.535	7.974
Altres partides pendents d'aplicar	0	0	603	603
	9.434.143	389.824.138	389.096.560	8.706.565



17.6 Estat dels compromisos de la despesa adquirits durant el 2017 a càrrec d'exercicis futurs

Capítol	Article	Descripció	Euros				
			Compromisos de despesa adquirits amb càrrec a l'exercici				
			Exercici 2018	Exercici 2019	Exercici 2020	Successius	Total
2		Compra de béns corrents i serveis	6.553.360	2.836.138	1.916.329	0	11.305.827
	20	Lloguers	25.012	10.042	8.723	0	43.777
	21	Conservació i Reparació	3.336.331	2.350.906	1.586.577	0	7.273.814
	22	Material, subministrament i altres	3.192.017	475.190	321.029	0	3.988.236
6		Inversions materials i de recerca	61.941	2.022	8.102	0	72.065
	61	Inv. en terrenys, edificis i altres construccions	50.490	0	0	0	50.490
	62	Inv. en maquinària, instal·lacions i material de transport	0	0	8.102	0	8.102
	64	Inv. en recerca	11.451	2.022	0	0	13.473
		Total	6.615.301	2.838.160	1.924.431	0,00	11.377.892



18. Quadre de finançament

Els recursos financers obtinguts en els exercicis 2017 i 2016, així com l'aplicació o origen, i l'efecte que aquestes operacions han produït sobre el capital circulant de la Universitat, són els que es mostren a continuació:

APLICACIONS	Milers d'euros		ORÍGENS	Milers d'euros	
	2017	2016		2017	2016
Recursos aplicats a les operacions de gestió			Recursos procedents d'operacions de gestió		
Serveis exteriors	55.855	56.289	Vendes i prestacions de serveis	23.649	19.702
Tributs	363	365	Taxes, preus públics i contribucions especials	84.617	87.864
Despeses de personal	227.458	223.824	Transferències i subvencions	200.768	197.793
Prestacions socials	723	305	Altres ingressos de gestió corrent i ing. excepcionals	2.180	2.635
Transferències i subvencions	16.869	18.173	Provisions aplicades d'actius circulants		
Despeses financeres	627	863			
Altres pèrdues de gestió corrent i desp. excepcionals	620	1.072			
Dotació per a les provisions d'actius circulants	-89	49	Transferències i subvencions de capital	3.569	4.542
Adquisicions i altres altes d'immobilitzat:			Incrementos directes del patrimoni		
Immobilitzacions immaterials	0	0	En cessió	386	2.770
Immobilitzacions materials	9.245	11.920	Deutes a llarg termini		
Immobilitzacions financeres	1	37	Deutes amb altres entitats	5.080	1.422
Disminucions directes del patrimoni			Alienacions i altres baixes d'immobilitzat		
En cessió	77	21	Immobilitzacions materials	108	25
Cancel·lació o traspàs a curt de deutes a llarg			Immobilitzacions financeres		2
Deutes amb altres entitats	1.494	1.822			
Provisió per a riscos i despeses	3.195	1.102			
TOTAL APLICACIONS	316.438	315.842	TOTAL ORÍGENS	320.357	316.755
AUGMENTS DEL CAPITAL CIRCULANT	3.919	913	DISMINUCIÓ DEL CAPITAL CIRCULANT		
	320.357	316.755		320.357	316.755



Detall dels ajustos practicats al resultat comptable per obtenir els recursos procedents de les operacions:

	Milers d'euros	
	2017	2016
Resultat de l'exercici	836	-8.295
<u>Augments de benefici o disminució de la pèrdua</u>		
Dotació a l'amortització	15.900	16.857
Dotació a la provisió per depreciació d'inversions financeres	-11	33
Dotació a la provisió per a riscos i despeses	562	2.302
Dotació provisió premi jubilació	172	8.547
Pèrdues per baixes de l'immobilitzat material	187	12
Despesa de l'immobilitzat d'exercicis anteriors	0	915
<u>Disminucions del benefici o augment de la pèrdua</u>		
Excés de la provisió per depreciació d'inversions financeres	0	-11
Excés de la provisió per a riscos i despeses	-549	-1.361
Beneficis procedents d'immobilitzat material	-5	-3
Subvencions de capital traspassades a resultats	-8.304	-11.081
Ingressos de l'immobilitzat d'exercicis anteriors	0	-861
Despeses extraordinàries		
Total recursos procedents / aplicats a les operacions	8.789	7.054

La variació del capital circulant està representada de la manera següent:

	Miler d'euros			
	2017		2016	
	Augments	Disminucions	Augments	Disminucions
Deutors				
a) Pressupostaris	-	8.641	436	-
b) No pressupostaris	135	-	-	77
c) Administracions públiques i altres	-	65	99	-
Creditors				
a) Pressupostaris	2.672	-	-	5.567
b) No pressupostaris	1.132	-	3.418	-
c) Administracions públiques i altres	-	89	-	149
Inversions financeres temporals	-	-	-	-
Deutes amb entitats de crèdit i altres entitats a curt termini	2.643	-	-	107
Provisions a curt termini	265	-	300	-
Tresoreria	814	-	16	-
Ajustaments per periodificació	5.053	-	2.544	-
Total	12.713	8.795	6.813	5.900
VARIACIÓ DEL CAPITAL CIRCULANT		3.919		913



MEMÒRIA DE GESTIÓ DE L'EXERCICI DE 2017

En aquest document s'expliquen els aspectes més significatius de la gestió econòmica de la Universitat Autònoma de Barcelona durant l'exercici 2017 i es comenten els comptes anuals a 31 de desembre, els quals s'han elaborat d'acord amb el Pla especial de comptabilitat pública per a les universitats públiques catalanes i segons la Llei Orgànica 2/2012 de 27 d'abril, d'Estabilitat Pressupostària i Sostenibilitat Financera.

La Generalitat va aprovar els seus pressupostos en el mes de març en un context de restriccions econòmiques. Per això, inicialment no estava disponible el finançament necessari per l'increment retributiu de l'any 2017 ni pel retorn parcial de la paga extra 2012 (34,42%). Tampoc es contemplava cap partida per compensar les despeses derivades del compliment de sentències judicials relacionades amb la recuperació de drets del personal.

A finals d'any la Secretaria d'Universitats i Recerca va proposar un Acord de bases amb les universitats públiques catalanes per establir el sistema de distribució de recursos universitaris públics per al període 2017-2020 prenent com a punt de partida l'import liquidat el 2016. La UAB, així com algunes universitats, no han signat aquest acord. La UAB està d'acord amb l'esperit de l'acord respecte al nou model de distribució de recursos, però considera del tot insuficient que el model es basi en l'import liquidat en el 2016 i que no incorpori les despeses consolidades en el 2017 com l'increment retributiu de l'1% i l'execució de les sentències judicials fermes que s'han tingut que executar en aquest mateix exercici.

Així mateix La UAB ha estat una de les entitats afectades per l'aplicació de les Mesures establertes pel Ministeri d'Hisenda a la Comunitat Autònoma de Catalunya i el seus Ens (Orden HFP/878/2017, de 15 de setembre, por la que se adoptan medidas en defensa del interés general y en garantía de los servicios públicos fundamentales en la Comunidad Autónoma de Cataluña). El fet més significatiu que ha comportat, entre d'altres autoritzacions prèvies, es que la tramitació de tots els pagaments requereixin d'una declaració responsable signada pel gerent i un codi de validació atorgat per l'Agència Tributària per tal de que s'autoritzin totes les transferències bancàries corresponents a l'operativa habitual de la universitat.

Els preus públics del curs 2017/2018 s'han congelat per tercer any, tant per a la primera matrícula, com segones i posteriors. Com a novetat d'aquest curs, les beques Equitat s'estenen als màsters universitaris que habilitin per a l'exercici d'activitats professionals regulades i s'aplica una major progressivitat en la reducció del preu en els trams 1 i 2 de renda en els estudis de grau del 30%. La Generalitat de Catalunya sí que ha pogut habilitar les partides necessàries per compensar a les universitats per aquesta pèrdua d'ingressos.

Finalment la Universitat, tot i tenir una disminució d'ingressos previstos alhora que ha assumit les despeses derivades de l'aplicació de les sentències de personal, ha pogut presentar un equilibri pressupostari en el seu tancament gràcies a les provisions d'anys anteriors (que estaven destinats al pagament de quotes dels parcs científics).

El que la Universitat no ha pogut assolir és l'objectiu de l'estalvi segons el calendari aprovat el 19 de desembre del 2012 pel Consell Social dins del Pla d'Estabilització Pressupostària per l'any 2017 previst en 1 milió d'euros.

Les necessitats de tresoreria de la UAB durant l'any 2017 han estat similars a l'any anterior. Aquest any, ha estat el cinquè any en què la UAB ha hagut de disposar de pòlissa de crèdit a final d'any, concretament per 0,58 milions d'euros a diferència dels 2,27 milions d'euros de l'any passat.

VARIACIÓ DE LA LIQUIDACIÓ DEL PRESSUPOST

El pressupost liquidat d'ingressos de l'exercici de 2017 ha estat de 314.589,7 milers d'euros, fet que representa un 78,98% d'execució del pressupost definitiu i 3.750,3 milers d'euros d'increment respecte l'any 2016.

L'import no executat es deu a la incorporació dels romanents d'exercicis anteriors per un import de 83.731,4 milers d'euros.

El pressupost executat de despeses ha estat de 316.516,8 milers d'euros, que representa el 79,46% del pressupost definitiu i un increment respecte l'any 2016 d'un 0,92% que suposa un total de 2.880,4 milers d'euros.



1. Magnituds econòmiques de la variació de l'execució del pressupost:

A continuació detallem les xifres més rellevants:

1.1. Operacions corrents

Variació de l'execució del pressupost d'ingressos:

Pel que fa al pressupost d'ingressos, hi ha hagut un increment del 0,71% (0,76 milions d'euros) en el capítol de Preus Públics, Taxes i d'Altres Ingressos; en destaquem els aspectes següents:

- La partida corresponent a preus públics ha minorat un 3,51% que representa 3,05 milions d'euros, degut a la disminució dels ingressos de formació continuada (1,32 milions d'euros) i la reducció d'ingressos de matrícula d'exercicis anteriors (1,48 milions d'euros).
- Pel que fa als ingressos corresponents a la prestació de serveis (recerca, de formació permanent, d'esport, de llengües, etc.), aquests han experimentat un increment del 20,18% (3,95 milions d'euros), que consolida la tendència del darrer exercici. Cal destacar que recerca ha augmentat un 27,34 % que suposa 3,04 milions d'euros.

Les Transferències Corrents rebudes per la UAB durant l'any 2017 han disminuït, amb una baixada en el seu conjunt d'un 1,12%, el que representa 1,96 milions d'euros

Les variacions més significatives han estat:

- La variació de transferències corrents de la Generalitat en conjunt ha suposat un increment de 3,51 milions d'euros, amb una variació del 2,20%. El finançament ordinari de la Direcció General d'Universitats de l'any 2017 respecte l'any 2016 ha estat similar. L'increment total s'explica per:
 - 1) l'increment pel retorn de la part proporcional de la paga extra 2012 per al personal laboral de la UAB, per 1,03 milió d'euros;
 - 2) a l'increment retributiu de l'1% de l'any 2017 per 1,81 milions d'euros;
 - 3) a la compensació de les beques equitat per 0,80 milions d'euros.
- Durant aquest exercici s'ha fet una reclassificació per tal de comptabilitzar les transferències corrents o de capital segons les classifiqui l'organisme finançador. És per aquest motiu que no hem rebut ingressos corrents de l'Administració de l'Estat que considera com a transferència de capital les subvencions per a la formació i contractació del personal investigador. Aquest fet ha suposat una minoració de 5,99 milions d'euros. Pel que fa als ingressos dels seus Organismes, en comparació al 2016, han incrementat un 21,28% (0,43 milions d'euros) a causa principalment del programa de mobilitat d'estudiants.
- Incrementen un 15,14% les transferències d'empreses públiques i altres ens públics que suposa 0,44 milions d'euros, principalment de l'AGAUR, que sí considera transferència corrent els ajuts per a la formació i contractació del personal investigador.
- Pel que fa a les transferències corrents de les corporacions locals han incrementat un 48,09% (0,15 milions d'euros).
- Les transferències d'empreses privades i de famílies i institucions sense finalitat de lucre han experimentat en conjunt una disminució en la seva execució, del 39,12% que suposa una reducció de 1,71 milions d'euros, principalment per la pèrdua de l'aportació del BBVA per 1 milió d'euros.



- Pel que fa a les transferències corrents de l'exterior: aquest any 2017 han incrementat 1,21 milions d'euros, degut principalment a màsters oficials Erasmus Mundus i a projectes europeus educatius.

Els ingressos patrimonials han baixat un 23,06% en conjunt (0,33 milions d'euros). L'efecte més rellevant és la minoració dels ingressos financers de 0,19 milions d'euros per la participació en beneficis del Pla de previsió 2015 i 2016 que es va liquidar a 2016, i de les inversions efectuades pels concessionaris en els espais que ocupen (0,18 milions d'euros). Pel que fa als ingressos de lloguers i de patents han experimentat un increment de 0,05 milions d'euros, en concret els ingressos de patents han incrementat un 33,02% (0,02 milions d'euros).

Variació de l'execució del pressupost de despeses:

Pel que fa a despeses corrents, les despeses de personal han incrementat un 0,66% respecte a l'any 2016, variació, que suposa 1,42 milions d'euros més. Dins d'aquest apartat s'inclou també la variació de les despeses de contractació de personal corresponents als programes d'activitats específiques i dels pagaments de l'article 83 (cursos de formació continuada, de prestació de serveis d'investigació i de projectes de docència), que ha disminuït un 10,98% (3,13 milions d'euros).

Aquesta variació, s'explica principalment per la reclassificació dels ingressos corrents a ingressos de capital, que al 2017 suposa que la despesa estigui executada a operacions de capital dins les despeses de projectes de recerca. Sense aquest efecte, es produeix un increment de 4,54 milions d'euros (un 2,45%).

La variació de 4,54 milions d'euros s'explica principalment per dos grans efectes la despesa corrent i la derivada de l'aplicació de les sentències. Pel que fa a la primera, seguint la Llei de pressupostos 4/2017, la variació es deu a l'increment retributiu 2017 de l'1%, per un total de 1,81 milions d'euros i per la recuperació parcial de la paga extra 2012 i les pagues 2013 i 2014 per al personal laboral per un total de 1,04 milions d'euros. Pel que fa a la segona, la sentència TS 823/2016 sobre el plus campus ha comportat una despesa per, segons acord de fraccionament, 0,75 milions d'euros; i la sentència TS 865/2016 sobre la millora voluntària de la seguretat social ha suposat un pagament únic per 1,85 milions d'euros.

Les despeses corresponents al capítol Compra de Béns i Serveis han experimentat una minoració global del 4,14%. Dins d'aquest capítol, les despeses de funcionament general, on no s'inclouen les corresponents a programes d'activitats específiques, han disminuït un 2,71%, per un import de 0,97 milions d'euros. Aquest import s'explica bàsicament per,

- La minoració de les despeses de lloguers que suposa 0,41 milions d'euros i la reducció de 0,42 milions d'euros de conservació i reparacions.
- Les despeses dels projectes d'activitats específiques també han disminuït un 8,01% per un import de 1,07 milions d'euros en consonància amb l'evolució dels projectes.

Durant aquest exercici, el capítol corresponent a les despeses financeres ha experimentat una disminució del 26,59%, per 0,20 milions d'euros. On destaca la disminució dels interessos de demora per la devolució de subvencions en 0,35 milions d'euros (60,35%) i l'increment en 0,12 milions d'euros dels interessos de demora per despesa de personal segons sentència del Tribunal Suprem 823/2016.

Finalment, les transferències corrents han minorat un 1,33% (0,22 milions d'euros) principalment per la variació de les bonificacions de matrícula no recuperables del curs anterior per 0,29 milions d'euros.

Convé destacar que, dels ingressos per beques, la UAB ha deixat de percebre, en concepte de bonificacions no recuperables, 10,87 milions d'euros. La UAB, per l'efecte de la política d'increment de preus decidida pel Govern de la Generalitat, assumeix l'import del diferencial l'import de la matrícula i l'import que es recupera de la beca. El 2017 això ha suposat que la UAB destinés 11,00 milions d'euros en concepte de bonificacions de matrícula no recuperables del curs 2017-2018.



1.2. Operacions de capital

Variació de l'execució del pressupost d'ingressos:

Durant aquest exercici s'ha registrat un increment del 6,77% (1,68 milions d'euros) en el capítol Transferències de Capital:

- Les subvencions per projectes d'investigació procedents de l'Administració de l'Estat han incrementat un 45,87% (2,64 milions d'euros) degut principalment a la reclassificació de les subvencions per a la formació i contractació del personal investigador que els exercicis anteriors es van comptabilitzar com transferències corrents. Els ingressos corresponents als seus organismes autònoms han experimentat una minoració del 49,27% que suposen 0,25 milions d'euros. Pel que fa a les convocatòries de l'Institut de Salut Carlos III, aquestes han disminuït un 81,73% (0,38 milions d'euros).
La partida de transferències de capital d'altres ens públics s'ha incrementat en 2,27 milions d'euros, principalment per les convocatòries de l'Agència Estatal de Investigació.
- D'altra banda, les transferències de la Generalitat de Catalunya continuen estables, amb una variació a la baixa d'un 2,46%. Aquesta variació ve donada bàsicament per dos efectes contraposats, per una banda per l'increment de 0,39 milions d'euros degut al finançament puntual de l'any 2017 dins del Pla d'inversions universitàries, i per l'altra banda, la minoració degut a l'efecte de la dotació addicional per l'any 2016 de 0,6 milions d'euros. També hi ha un increment de 0,12 milions d'euros pel cobrament del FEDER programa operatiu 2007-2013.
- Les transferències de capital d'empreses privades han disminuït un 76,07% (0,3 milions d'euros) principalment per la reducció d'ingressos procedents de projectes Retos col·laboració.
- Pel que fa a les d'entitats sense finalitat de lucre han experimentat un increment del 45,29% que suposen 0,93 milions d'euros, principalment per l'augment dels ingressos procedents de l'ICREA (0,45 milions d'euros) així com d'organismes per projectes europeus (0,49 milions d'euros).
- El finançament de les transferències de capital de l'exterior han disminuït significativament respecte a l'any 2016 en 3,53 milions d'euros, un 32,12%, principalment de projectes de la Unió Europea (1,84 milions d'euros) i d'altres organismes per projectes europeus dins del programa H2020 (1,65 milions d'euros).

En general, pel que fa a l'activitat específica de recerca, tant per la part de prestació de serveis com de projectes i convenis de recerca, aquest any 2017 continua la tendència creixent de l'any anterior amb un increment del 15,13 %, que suposa 4,94 milions d'euros. Si afegim l'import de les bestretes FEDER i del FSE aquest increment és de 8,58 milions d'euros que suposa un 25,20%.

Variació de l'execució del pressupost de despeses:

La despesa en concepte d'inversions ha incrementat considerablement amb una variació del 20,53% que suposa un augment total de 5,83 milions d'euros, amb un volum d'inversions reals de 10,97 milions d'euros que suposa un increment de 0,16 milions d'euros (1,44%).

Aquest exercici s'ha executat el 100% de l'annualitat 2017 del Pla d'inversions universitàries.

Les despeses de projectes de recerca i convenis d'investigació han incrementat un 32,25% que suposa 5,68 milions d'euros, en consonància amb l'evolució dels projectes i degut a la reclassificació dels ingressos.



1.3. Operacions financeres

Durant l'any 2017 s'ha amortitzat un total de 2.254,64 milers d'euros, en concepte de bestreta reemborsable per al finançament de parcs científics i infraestructura científica i tecnològica. La disminució de 688,85 milers d'euros respecte a l'any 2016 es deu principalment a l'ajornament del 31,2% de la darrera anualitat de la convocatòria de l'any 2000 de parcs científic per l'any 2018.

També s'ha amortitzat 0,01 milions d'euros en concepte de bestreta reemborsable del programa nacional d'infraestructures científiques i tecnològiques.

1.4. *Endeutament*

L'import de les bestretes reemborsables i altres bestretes reconegudes a 31.12.2017 és de 24.218,64 milers d'euros, la qual cosa representa una reducció de l'endeutament de 1.655,02 milers d'euros en comparació amb l'any anterior.

Les variacions corresponents són:

	Milers d'euros
Endeutament a 31.12.2016	21.581,68
Amortització	(2.266,57)
Bestretes reemborsables i altres	4.903,53
Endeutament a 31.12.2017	24.218,64

Cal destacar que el nou endeutament per 4.903,53 milers d'euros correspon a bestretes FEDER i FSE que passaran a considerar-se subvencions de capital en el moment en que el Ministerio de Economía y Competitividad ens confirmi que s'han rebut els fons FEDER. A data 31 de desembre de 2017, l'import de les bestretes FEDER i FSE que es consideraran subvenció és de 16.864,87 milers d'euros i l'import de les bestretes que la universitat ha d'amortitzar és de 7.353,77 milers d'euros.

De les bestretes rebudes en les convocatòries 2005 i 2006, encara que han estat garantides per la Generalitat de Catalunya, és la UAB qui ha retornat l'anualitat 2017 malgrat no haver estat liquidades per la Generalitat.

A causa del flux de tresoreria, la UAB ha hagut de disposar al tancament de l'exercici de 579,34 milers d'euros de les pòlisses de crèdit que té contractades. L'any 2016 es va tancar amb 2.273,28 milers d'euros disposats.



1.5. Romanents

El tancament de l'exercici de 2017 presenta un dèficit genèric acumulat de 63.201,63 milers d'euros, que es manté respecte a l'exercici 2016, tal com es reflecteix a la liquidació del pressupost. La UAB, amb moltes dificultats durant l'exercici 2017 a conseqüència de les sentències de personal, ha aconseguit reconduir la seva execució pressupostària dels darrers anys, agreujada per la retallada de l'any 2011, que va ser superior als 35 milions d'euros.

El romanent genèric compromès correspon a partides que, segons les bases d'execució del pressupost 2017, podran incrementar l'assignació pressupostària per a l'exercici 2018. Durant l'exercici 2017, des de l'equip de govern s'ha executat una instrucció per a la incorporació de romanents de l'exercici 2017 al pressupost 2018 seguint les recomanacions de la Sindicatura de Comptes.

Evolució del romanent genèric (en milers d'euros)

	Romanent genèric	Romanent compromès	Total
2009	- 37.450,0	15.427,0	- 22.023,0
2010	- 46.147,5	15.682,8	- 30.464,7
2011	- 65.395,5	12.101,5	- 53.294,0
2012	- 65.144,2	10.103,5	- 55.040,7
2013	- 64.498,1	20.688,9	- 43.809,2
2014	- 63.282,6	23.289,2	- 39.993,4
2015	- 63.231,1	26.122,3	- 37.108,8
2016	- 63.201,6	26.150,6	- 37.051,0
2017	- 63.201,6	22.952,6	- 40.249,0

El romanent específic és de 56.607,1 milers d'euros i ha experimentat un increment del 1,41% respecte a l'any 2016.



Evolució del romanent específic (en milers d'euros)

Exercici	Import (milers d'euros)	% Variació
2009	98.896,8	31,33
2010	121.428,8	22,78
2011	118.432,2	-2,47
2012	101.398,7	-14,38
2013	72.027,8	-28,96
2014	62.927,6	-12,63
2015	59.792,2	-4,98
2016	55.818,2	- 6,65
2017	56.607,1	1,41

Per tant, el romanent total (afectat i no afectat) generat durant l'exercici 2017 ha estat de 16.358,1 milers d'euros (resultat de restar 56.607,1 milers d'euros i 40.249,0 milers d'euros), i la seva evolució en els darrers exercicis ha estat la següent:

Exercici	Import (milers d'euros)	% Variació
2009	76.873,8	42,89
2010	90.964,2	18,33
2011	65.138,2	-28,39
2012	46.358,0	-28,83
2013	28.218,6	-39,13
2014	22.934,2	-18,73
2015	22.683,4	-1,09
2016	18.767,2	-17,26
2017	16.358,1	-12,84

Com es pot observar, la tendència de reducció de romanent continua malgrat des de l'any 2012 la Universitat tanca amb equilibri pressupostari.



DETALL OBLIGACIONS CONCRETES A 31 DE DESEMBRE DE 2017 I 2016

(en euros)

Cap	Art	CP	Descripció	31/12/2017	31/12/2016
1	11	11201	Personal Eventual. Ret.Bàsiques	37.654,97	0,00
		11202	Pers.Evetual. Retribucions Complementàries	41.799,45	0,00
		Total Art. 11		79.454,42	0,00
	12	12101	RB acadèmic funcionari	21.904.502,24	22.710.255,49
		12102	RC acadèmic funcionari	47.173.191,32	48.317.731,19
		12118	Càrrecs acadèmics	7.727,92	0,00
		12201	RB PAS funcionari	12.959.959,28	12.912.531,21
		12202	RC PAS funcionari	14.004.345,90	13.576.602,79
		12207	Triennis PAS	26.106,19	0,00
		28121	R Acad.funcionari activitats	3.229.887,05	3.192.978,40
		28122	R PAS funcionari activitats	556.114,97	515.012,23
		Total Art. 12		99.861.834,87	101.225.111,31
	13	13001	RB PAS laboral	22.054.506,68	20.208.345,05
		13002	RC PAS laboral	7.356.308,78	5.629.439,16
		13201	Altres remun.laboral	95.989,91	93.798,79
		13203	Indem. PAS laboral	-12.009,90	19.303,16
		13301	RB acadèmic laboral	28.756.824,59	27.152.448,21
		13302	RC acadèmic laboral	7.532.239,46	6.846.445,24
		13303	Retrib.Ramon y Cajal	0,00	47.376,39
		13305	Ret.PIF contractat	27.108,85	1.354,59
		13402	Personal Investigador Propi	2.873.153,44	3.266.828,58
		13903	Indemnitzacions PAS laboral eventual	142,28	0,00
		28130	R PAS laboral d'activitats	11.379.654,71	10.563.041,84
		28132	Indemn. d'activitats	148.428,67	190.026,69
		28133	R Acad. laboral activitats	5.346.349,73	8.532.268,43
		Total Art. 13		85.558.697,20	82.550.676,13
	15	15101	Grat.Serv. Extraord.	96.717,45	145.729,51
		28151	Gratificacions PAU i majors de 25 anys	263.825,74	215.424,28
		Total Art. 15		360.543,19	361.153,79
	16	16000	SS acadèmic interí	308.149,61	377.900,32
		16001	SS PAS funcionari	4.816.588,61	4.739.657,12
		16002	SS PAS laboral fix	7.049.029,48	6.476.778,16
		16006	SS lab.acadèmic fix	4.415.445,23	4.059.965,44
		16007	SS lab.acad.eventual	5.070.835,95	4.734.155,15
		16008	SS PAS interí	1.511.625,60	1.741.922,95
		16009	SS Ramon y Cajal	0,00	15.356,83
		16011	Liquidacions Inspecció cotitza	818.309,03	669.867,60
		16012	SS PAS lab. eventual	584.872,27	701.073,68
		16014	SS PIF contractats	748.690,95	959.372,57
		16016	SS Estudiants en prèctiques	19.600,90	17.726,08
		16018	SS Becaris de Col·laboració	14.668,62	13.799,73
		16020	Seguretat Social Becaris Formació Area d'Economia	6.774,68	7.564,82
		16100	Prestacions socials	92.076,59	405.409,71
		16500	Seg.soc. indemnitzacions per rao de serveis	130,51	155,19
		28160	SS activitats	4.384.451,73	5.227.090,17
		28161	SS Becaris programes de formació	20.195,26	21.836,56
		28165	Seg.soc. indemnitzacions per rao de serveis	2.835,24	331,53
		Total Art. 16		29.864.280,26	30.169.467,51
		Total Cap. 1		215.724.809,94	214.305.408,84



DETALL OBLIGACIONS CONCRETES A 31 DE DESEMBRE DE 2017 I 2016

(en euros)

Cap	Art	CP	Descripció	31/12/2017	31/12/2016
2	20	20010	Llog.Edif.i terrenys	984.886,28	1.480.787,31
		20110	Llog. mat.transport	21.757,98	2.423,63
		20210	Llog.equips informàtics	182.454,10	85.779,09
		20310	Llog. d'altre immob.	1.860,98	8.929,80
		20410	Altres lloguers	105.428,19	130.598,77
		28200	Llog.Edif.i terrenys	11.136,15	69.071,15
		28201	Llog. mat.transport	6.000,00	0,00
		28202	Llog.equips informàtics	7.434,24	4.850,49
		28203	Llog. d'altre immob.	12.475,00	14.970,00
		28204	Altres lloguers	87.787,37	91.746,74
		Total Art. 20		1.421.220,29	1.889.156,98
21	21000		Mant.Terrenys i jardins	1.133.051,64	1.210.241,25
	21101		Rep.i cons.Edificis i construccions	6.672.764,97	6.855.494,19
	21102		Rep. Inst. tècniques	817.681,26	864.334,39
	21201		Reparació transport	15.174,48	18.571,81
	21301		Rep. maq. i equips	288.660,68	304.759,18
	21401		Rep.equips informàtics	296.427,34	380.138,27
	21501		Rep.Mob.i equips oficina	44.664,09	40.422,92
	21601		Rep. Altre material i equips	70.787,94	84.008,55
	28210		Mant.terrenys i jardins	3.349,03	5.088,76
	28211		Mant. Edif. i inst.	72.430,98	40.481,12
	28212		Mant.material transport	1.808,90	1.203,38
	28213		Mant. Màq. i equips	390.498,51	468.851,75
	28214		Mant.equips informàtics	35.502,54	32.043,45
	28215		Mant. Mob. i equips d'oficina	2.039,66	385,08
	28216		Altres manteniments	43.604,15	31.732,46
		Total Art. 21		9.888.446,17	10.337.756,56
22	22001		Material d'oficina	351.080,50	429.476,41
	22101		Energia elèctrica	4.225.686,97	4.526.144,55
	22102		Aigua	585.534,05	889.010,18
	22103		Gas	1.004.064,81	1.137.217,07
	22104		Combustibles	17.101,15	18.179,80
	22111		Material laboratori	491.038,04	563.115,25
	22112		Subst. catalogades	15.608,27	11.024,31
	22113		Productes UAB	29.641,91	14.832,14
	22115		Vestuari	212.467,53	174.749,67
	22116		Programes d'informatització	586.812,22	603.306,85
	22119		Alt. Subministres	213.526,20	225.232,48
	22201		Servei telefònic	242.627,28	198.894,91
	22202		Fax	0,00	11.310,28
	22203		Correus	45.751,84	56.744,23
	22301		Transports i missatgers	130.728,49	133.537,46
	22401		Edificis i construccions	130.142,13	114.010,14
	22402		Parc mòbil	17.579,11	14.116,40
	22403		Altres asseg.	164.264,77	169.482,00
	22404		Indemnitzacions	35.715,13	1.792,47
	22501		Impost de bens immobles (IBI)	106.980,67	115.799,82
	22502		Impost circ. vehicles	2.925,56	3.146,44
	22509		Altres tributs i taxes	243.811,26	288.864,36



DETALL OBLIGACIONS CONCRETES A 31 DE DESEMBRE DE 2017 I 2016

(en euros)

Cap	Art	CP	Descripció	31/12/2017	31/12/2016
		22601	Publicitat i propaganda	28.936,10	28.016,47
		22602	Atencions socials	138.345,46	140.444,59
		22603	Premis	1.361,38	952,94
		22604	Quotes Associatives	4.927,00	0,00
		22609	Altres despeses	-371.580,65	-125.996,63
		22701	Fotocòpies i manipulats	355.175,65	344.876,21
		22702	Enquadernacions	20.067,47	16.110,88
		22703	Serveis bancaris	20.958,19	14.808,66
		22704	Neteja	4.940.206,44	4.854.073,02
		22705	Vigilància	1.655.185,23	1.526.366,27
		22706	Estudis i treb.tècnics	1.204.965,87	1.296.680,07
		22707	Actes culturals	39.296,33	27.558,64
		22709	Altres serveis	5.911.072,98	5.111.749,34
		22801	Curs, confer. i col·loquis	336.802,49	322.938,12
		22802	Inscrip. curs i cong. personal	51.574,43	60.763,26
		28220	Material d'oficina	109.773,13	120.148,68
		28221	Subministraments	1.903.602,37	1.932.679,54
		28222	Comunicacions	151.308,33	21.678,01
		28223	Transports	60.573,18	52.851,29
		28224	Primes assegurances	33.805,49	22.385,27
		28225	Tributs	7.988,01	4.360,52
		28226	Despeses diverses	1.080.594,71	1.537.748,31
		28227	Serveis prestats emp.	3.760.488,73	4.460.483,58
		28228	Curs, confer. i col·loquis	2.477.225,07	2.488.314,45
		28229	Inscrip. curs i cong. personal	213.465,73	157.963,61
		28250	Atencions socials d'activitats	251.343,24	242.004,46
		28251	Premis	9.209,21	0,00
		28252	Quotes Associatives	3.396,02	450,00
	Total Art. 22			33.253.155,48	34.309.896,74
23	23001		Desp.viatge personal	616.193,51	624.431,70
	23100		Assistències a concursos	1.331,87	1.156,42
	23200		Dietes desplaçament exemptes	19.411,73	16.673,35
	23300		Dietes desplaçament subjectes	4.791,26	3.276,46
	23400		Dietes mantenció exemptes	34.040,28	34.598,05
	23500		Dietes mantenció subjectes	188,64	249,07
	28230		Despeses viatge activitats	1.252.616,77	1.223.338,32
	28231		Inscrip.becari cursos i congressos activitats	16.215,18	16.310,52
	28232		Dietes desplaçament exemptes d'activ.	49.565,06	52.942,08
	28233		Dietes desplaçament subjectes d'activ.	3.494,37	5.548,29
	28234		Dietes mantenció exemptes d'activ.	177.479,49	188.022,68
	28235		Dietes mantenció subjectes d'activ.	2.272,04	1.261,92
	Total Art. 23			2.177.600,20	2.167.808,86
24	24010		Edicions i publi UAB	200.683,71	248.783,87
	24011		Desp.publi. externes	208.085,10	220.397,48
	28240		Edicions i publicacions	64.214,79	78.931,30
	Total Art. 24			472.983,60	548.103,05
Total Cap. 2				47.213.405,74	49.752.722,19
3	31	31201	Desp.pòlisses crèdit	67.842,19	49.638,17
		31302	Desp.formal.deutes	15.171,90	12.490,10
	Total Art. 31			83.014,09	62.128,27



DETALL OBLIGACIONS CONCRETES A 31 DE DESEMBRE DE 2017 I 2016

(en euros)

Cap	Art	CP	Descripció	31/12/2017	31/12/2016
	35	35201	Interessos de demora per ajornament IRPF	0,00	294,61
		35202	Interessos de demora per devolució de projectes	227.117,58	572.783,49
		35203	Interessos de demora proveïdors	34.591,99	0,00
		35204	Interessos de demora despesa personal	119.159,59	0,00
		35209	Altres interessos de demora	36.565,19	44.110,48
		35901	Despeses avals	55.662,66	77.601,06
		35909	Altres despeses financeres	374,84	1.132,06
		Total Art. 35		473.471,85	695.921,70
		Total Cap. 3		556.485,94	758.049,97
4	40	40301	Tranf.corrents Admó. de l'Estat	9.400,00	7.848,00
		Total Art. 40		9.400,00	7.848,00
	41	41001	A organismes autònoms administratius	1.811,41	8.670,58
		Total Art. 41		1.811,41	8.670,58
	44	44001	Transf.corr.univ.catalanes	9.400,00	47.860,95
		44002	Transferències corrents altres universitats	7.460,50	5.186,50
		44010	Transferències corrents consorcis GNT	115.193,42	134.772,87
		44012	Transferències corrents consorcis GNT (no SEC95)	25.196,00	5.196,00
		44100	Transf.corr.Emp.públiques i AE	16.128,00	47.628,00
		Total Art. 44		173.377,92	240.644,32
	46	46001	A corporacions locals	84.040,00	25.040,00
		46100	A consorcis i altres ensdepenents de corp.local	21.423,00	21.423,00
		Total Art. 46		105.463,00	46.463,00
	48	28480	Becaris d'activitats	3.106.244,89	3.352.764,21
		48011	A FAS	619.359,28	621.664,34
		48014	A Fund. Parc Recerca	300.000,00	200.000,00
		48030	Fundacions GNT SEC95	141.825,25	59.994,10
		48080	A assoc.d'estudiants	11.635,85	8.325,16
		48090	A altres ISFL	424.026,07	250.125,88
		48100	Beques col·laboració	200,00	0,00
		48101	Per suport a l'estudi	4.859,07	1.500,00
		48102	Estades en Pràctiques	256.362,13	306.532,74
		48103	Programa Finestreta	0,00	3.204,00
		48104	Ajuts de col·laboració	191.030,60	204.972,55
		48105	Beques diverses	37.535,35	49.751,06
		48106	Beques d'intercanvi i altres	160.205,21	115.122,08
		48200	Bonificacions de matrícula no recup. ex.tancats	-132.421,77	161.271,87
		48202	Bonificacions de matrícula no recup. ex.corrent	11.006.555,86	11.004.646,12
		48301	Becaris FPI	-400,00	517,64
		Total Art. 48		16.127.017,79	16.340.391,75
	49	49001	A la Unió Europea	29.149,00	26.681,30
		49002	A la resta del món	3.455,62	0,00
		Total Art. 49		32.604,62	26.681,30
		Total Cap. 4		16.449.674,74	16.670.698,95
6	61	61001	Obra Civil	736.044,35	815.880,72
		61002	Instal·lacions	84.346,31	101.235,63
		61003	Obra Civil i Instal·lacions	240.312,91	73.892,50
		61011	Honoraris i Direcció d'obra	21.524,56	19.469,58
		61101	Urbanització	289.091,11	215.874,13
		61201	Rep.i cons.d'edificis	2.858.842,23	3.144.650,54
		Total Art. 61		4.230.161,47	4.286.963,94



DETALL OBLIGACIONS CONCRETES A 31 DE DESEMBRE DE 2017 I 2016

(en euros)

Cap Art	CP	Descripció	31/12/2017	31/12/2016
62	28620	Inv.màquinaria i equips docents	511.747,48	306.100,72
	28621	Inv. instal·lacions	10.421,36	28.691,38
	28622	Inv.utilatge i eines	-1.333,02	3.210,69
	28623	Inv. transport	13.212,40	0,00
	62001	Audiovisuals	279.428,18	190.255,56
	62002	Eq. científics i maquinària	450.938,44	344.650,49
	62101	Inversions en instal·lacions	362.036,66	297.816,30
	62201	Inv.utilatge i eines	780,02	4.056,03
	62301	Vehicles	0,00	12.251,23
Total Art. 62			1.627.231,52	1.187.032,40
63	28630	Inv. en mobiliari	26.520,42	37.517,08
	28631	Inv.equips informàtics	262.247,19	272.490,27
	28632	Inv.altre immobilitzat material	30.707,93	23.834,59
	28701	Llibres	18.131,41	27.481,11
	28702	Llibres on line	168.474,50	102.452,48
	28703	Subscrip. revistes	179.757,47	228.036,92
	28704	Subs. revista online	2.679.157,35	2.616.539,96
	28705	Altre material documental	211,07	2.484,95
	63001	Mobiliari	275.226,00	420.738,51
	63002	Equips d'oficina	77.401,47	40.425,27
	63101	Equips informàtics (Pc)	384.552,42	493.592,92
	63102	Equips informàtics (Mac)	15.838,15	26.005,77
	63103	Altres ordinadors	12.139,57	8.104,25
	63104	Components d'equips informàtics	26.090,97	33.677,37
	63105	Impressores	12.889,72	27.236,03
	63109	Altres eq.informàtics	424.651,84	547.866,19
	63110	Llicència informàtica	115.005,19	7.421,34
	63201	Llibres	187.572,81	153.038,43
	63202	Llibres on line	37.411,64	43.740,54
	63204	Subs. revista online	2.299,00	0,00
	63209	Altre material documental	3.932,40	4.034,42
	63901	Electrodomèstics	84.145,62	92.849,83
	63902	Material esportiu	8.318,90	55.170,15
	63903	Mobiliari urbà	5.376,50	17.245,89
	63909	Altre immob.material	7.844,01	1.626,25
	63910	Altres despeses inversió	66.648,59	56.980,78
Total Art. 63			5.112.552,14	5.340.591,30
64	64121	R acad.funcionari recerca	356.853,51	400.716,56
	64122	R PAS funcionari recerca	19.142,96	17.048,70
	64130	R PAS laboral recerca	5.725.193,54	5.755.366,30
	64132	Indemn. recerca	81.514,06	140.936,79
	64133	R acad. laboral recerca	5.329.201,20	1.046.558,67
	64160	Seg. Social recerca	3.137.569,28	2.000.368,43
	64161	SS Estudiants en pràctiques	418,66	245,68
	64165	Seg.soc. indemnitzacions per rao de serveis	3.710,68	-0,09
	64200	Llog.Edificis i terrenys	1.073,13	8.329,88
	64203	Llog. d'altre immob.	16,53	0,00
	64204	Altres lloguers	24.731,73	36.117,25
	64211	Mant. Edif. i inst.	4.613,68	2.947,53
	64213	Mant. Màq. i equips	139.815,02	139.563,96
	64214	Mant.equips informàtics	32.775,74	27.399,52
	64215	Mant.Mob. i eq.d'oficina	2.430,00	0,00
	64216	Altres manteniments	5.392,76	968,68



DETALL OBLIGACIONS CONCRETES A 31 DE DESEMBRE DE 2017 | 2016

(en euros)

Cap	Art	CP	Descripció	31/12/2017	31/12/2016
		64220	Material d'oficina	18.647,93	9.564,55
		64221	Subministraments	2.494.638,39	2.282.705,90
		64222	Comunicacions	558,83	3.272,07
		64223	Transports	57.721,36	36.060,47
		64224	Primes d'assegurances	2.819,96	2.921,63
		64225	Tributs	3.158,25	227,12
		64226	Despeses diverses	87.666,37	141.768,29
		64227	Serveis prestats empreses	1.483.063,73	1.289.248,29
		64228	Curs.confer. i col·loquis	58.898,43	70.986,80
		64229	Inscrip.curs i cong. personal	336.915,26	330.276,87
		64230	Despeses viatge recerca	1.938.143,25	1.991.508,50
		64231	Insc.becari cursos i congressos recerca	63.634,63	52.611,52
		64232	Dietes desplaçament exemptes recerca	40.511,80	40.149,83
		64233	Dietes desplaçament subjectes recerca	785,69	1.130,80
		64234	Dietes mantutenció exemptes recerca	413.020,37	418.799,90
		64235	Dietes mantutenció subjectes recerca	1.910,71	1.325,36
		64240	Edicions i publicacions	142.212,23	99.515,50
		64250	Atencions socials de recerca	41.467,31	64.787,22
		64480	Becaris investigació	266.830,21	156.082,35
		64620	Inv.màquinaria i equips docents	456.925,72	566.421,89
		64621	Inv. instal·lacions	40.437,49	19.927,89
		64622	Inv.utillatge i eines	2.062,71	2.048,20
		64630	Inv. en mobiliari	26.741,77	14.153,57
		64631	Inv.equips informàtics	379.115,70	365.366,25
		64632	Inv. altre immob.material	10.475,55	5.444,64
		64801	Llibres	50.645,14	51.568,97
		64802	Llibres on line	295,69	0,00
		64803	Subscrip. revistes	0,00	1.434,18
		64804	Subs. revista online	0,00	10.464,09
		64805	Altre material documental	0,00	42,62
		Total Art. 64		23.283.756,96	17.606.374,57
		Total Cap. 6		34.253.702,09	28.420.062,21
7	71	71001	Transf.cap.alt.organismes	14.799,17	0,00
		Total Art. 71		14.799,17	0,00
	74	74001	Transf.cap.univ.catalanes	10.000,00	11.000,00
		74010	Transf.Capital Consorcis Gener	0,00	1.200.000,00
		74100	Transf.corr.Emp.públiques i AE	0,00	15.839,60
		Total Art. 74		10.000,00	1.226.839,60
	78	78001	A inst.sense fin.lucre	0,00	10.000,00
		Total Art. 78		0,00	10.000,00
	79	79001	A la Unió Europea	6.000,00	4.900,00
		79002	A la resta del món	20.206,66	0,00
		Total Art. 79		26.206,66	4.900,00
		Total Cap. 7		51.005,83	1.241.739,60
8	84	84100	Aportació al fons patrimonial de fundacions	1.125,00	31.125,00
		Total Art. 84		1.125,00	31.125,00
		Total Cap. 8		1.125,00	31.125,00
9	91	91001	Amort.best.Parcs Científics	1.371.721,68	2.670.411,44
		91002	Amort.bestreta FEDER	11.927,77	11.927,77
		91101	Amort. de préstecs	882.917,14	273.079,90
		Total Art. 91		2.266.566,59	2.955.419,11
		Total Cap. 9		2.266.566,59	2.955.419,11
		TOTAL DESPESES		316.516.775,87	313.636.225,87



DETALL DRETS LIQUIDATS A 31 DE DESEMBRE DE 2017 I 2016

(en euros)

Cap	Art	Concepte econòmic	31/12/2017	31/12/2016
3	31	31000 Mat. Grau curs anterior	-108.662,36	-524.718,15
		31001 Mat.Grau curs actual	33.074.462,85	33.371.198,19
		31002 Prèstec Agaur curs actual	504.876,62	0,00
		31003 Prèstec Agaur curs anterior	1.006,70	0,00
		31100 Mat.M.O. curs anterior	639.540,59	-151.008,63
		31101 Mat.M.O. curs actual	6.819.558,68	6.228.487,97
		31102 Master internacionals i Erasmus Mundus curs actual	473.411,75	537.751,97
		31103 Master internacionals i Erasmus Mundus curssos ant	-67.982,26	248.499,18
		31104 Matrícula Master Interuniversitàri curs anterior	-496.958,45	0,00
		31200 Mat.doct. curs anterior	131.950,76	598.102,03
		31201 Mat. doct. curs actual	1.649.020,48	1.622.068,25
		31203 Doctorat internac. i Erasmus Mundus curs anterior	0,00	2.163,68
		31300 Mat.FC int. curs anterior	196.718,86	323.985,57
		31301 Mat.FC int. curs actual	9.509.090,37	10.541.849,98
		31400 Mat.FC ext. cursos anterior	371.043,99	205.980,01
		31401 Mat.FC ext. curs actual	1.024.903,15	1.345.496,87
		31500 Mat.EA curs anterior	71.933,02	111.547,53
		31501 Mat.EA. curs actual	2.920.800,00	3.180.000,00
		31502 Beques E.A. General	1.204.542,47	0,00
		31503 Beques E.A. F.N. 1	88.227,60	0,00
		31504 Beques E.A. D.G.U.	0,00	4.622,86
		31512 Devolucions Beques E.A. General	-1.204.542,47	0,00
		31513 Devolucions Beques E.A. F.N. 1	-88.227,60	0,00
		31700 Beques grau	5.201.263,26	5.544.846,25
		31701 Beques M.O.	1.034.838,57	1.155.390,10
		31702 Beq. doct. (EEES)	156.761,89	166.867,02
		31704 Compen. pel 3r fill	1.830.002,69	1.654.765,49
		31705 Compen.altres gratuïtats D.G.U. (discapacitats, te	393.300,88	377.421,22
		31706 Beques Form. continuada curs actual	39.205,28	66.974,70
		31710 Beques grau, 1er, i 2on cicles cursos anteriors	1.133.733,28	2.051.061,41
		31711 Beques M.O. cursos anteriors	21.910,77	95.448,84
		31712 Beques doctorat cursos anteriors (EEES)	17.403,60	163.252,71
		31713 Beques Form. continuada curs anterior	0,00	6.160,00
		31714 Compen. pel 3r fill curs ant.	314.511,66	300.119,49
		31715 Compen.altres gratuït. DGU (discap...) curs anter	61.819,34	15.551,51
		31720 Bonificacions No recuperables curs actual	11.006.555,86	11.004.646,12
		31721 Bonificacions No recuperables cursos anteriors	-132.421,77	161.271,87
		31800 Taxes secretaria	478.389,64	578.266,46
		31801 Taxes secret. Doctorat	0,00	405,02
		31803 Taxes recàrrec impagament matrícula	183.202,12	219.184,03
		31810 Preus púb.em.títols Grau	1.775.733,78	1.817.204,02
		31811 Preus Públics em. títols MO	0,00	27,27
		31812 P.P.em.títols doctor	0,00	4.357,74
		31813 P.P.em.títols F.C.	554.639,88	707.510,27
		31920 P.P.Universitat a l'Abast ICE	164.685,63	169.549,52
		31930 P.P. accés universitat	627.100,10	611.163,19
		31940 Altres Preus Públics	69.616,54	61.942,28
		31941 Altres P.P. per Estudis de Postgrau	76.017,51	80.846,03
		31950 Altres taxes de Matricules	2.253.370,00	2.274.230,00
		31951 Altres taxes de Matricules ex. tancats	7.770,00	80.220,00
		Total Art. 31	83.984.125,26	87.634.909,61



DETALL DRETS LIQUIDATS A 31 DE DESEMBRE DE 2017 I 2016

(en euros)

Cap	Art	Concepte econòmic	31/12/2017	31/12/2016
	32			
		32001 P.S. Anàlisi AID	13.334.386,96	10.311.248,26
		32002 Altres P.S. AID	125.839,72	133.768,32
		32003 P.S. Científicotècnics	327.986,06	389.432,18
		32100 P.S. Serveis Centrals	3.138.283,55	2.524.875,83
		32101 P.S. Centre Territorials	674.089,76	634.039,91
		32103 P.S. S.D.A.P.	119.245,78	69.948,72
		32104 P.S. S.D.G.M.	266.360,99	226.058,63
		32106 P.S. Serveis Informàtics	72.076,09	90.454,34
		32107 P.S. Serveis Logístics	1.264.177,63	818.812,32
		32108 P.S. Treball Campus	118.064,00	197.564,00
		32109 P.S. Biblioteca General	8.912,44	9.682,92
		32110 P.S. Escola Postgrau	824.084,76	794.942,22
		32111 P.S. S.A.F.	2.371.132,15	2.366.642,62
		32112 P.S. Servei Llengües	863.276,83	975.953,90
		32113 P.S. I.C.E.	19.592,83	16.843,33
		32114 P.S. S.P.U.A.B	0,00	16.688,23
		Total Art. 32	23.527.509,55	19.576.955,73
	33			
		33000 Venda publi. pròpies	87.227,93	99.546,34
		33100 Venda publi. ICE	2.450,80	5.604,31
		33300 Venda béns	6.094,08	4.445,58
		33302 Venda productes UAB	17.590,99	18.848,99
		Total Art. 33	113.363,80	128.445,22
	38			
		38000 Ingr. Pres. tancats per activitats	56.956,14	26.768,55
		38001 Ingr. Pres. tancats per recerca	4.977,62	3.829,56
		38003 Ingr. Pres. tancats per PS convenis	2.687,06	987,36
		38005 Ingr. Pres. tancats per ice	0,00	1.363,65
		Total Art. 38	64.620,82	32.949,12
	39			
		39000 Inscrip. a congressos	308.527,54	450.109,80
		39001 Inscripcions altres cursos ICE	402.887,56	348.112,00
		39900 Altres ingressos per activitats	289.614,09	355.032,69
		39901 Altres ingressos per recerca	5.117,82	264,00
		39902 Altres ingressos per estudis de postgrau	0,00	7.454,20
		39904 Altres ingressos per convenis de recerca	2.000,00	0,00
		Total Art. 39	1.008.147,01	1.160.972,69
	Total Cap. 3		108.697.766,44	107.934.232,62
4	40			
		40003 MEC activitats	-693.528,90	4.678.060,38
		40004 MEC convenis	-3,71	0,00
		40005 MEC congressos	0,00	2.052,00
		40010 D'altres Ministeris	3.790,36	4.950,00
		40007 MEC per Ramón y Cajal / Juan de la Cierva	0,00	616.552,00
		40001 MEC M.O.	-1.619,77	0,00
		Total Art. 40	-691.362,02	5.301.614,38
	41			
		41000 Org. Autònoms	2.197.788,45	1.882.292,01
		41001 Org. Autònoms per activitats	49.440,00	-34.874,40
		41200 D'altres Comunitats Autònomes	72.486,46	39.981,46
		41204 D'altres Comunitats Autònomes per convenis	10.000,00	15.060,00
		41003 Organismes Autònoms Gnt (Sec95)	126.398,57	122.696,46
		Total Art. 41	2.456.113,48	2.025.095,53
	43			
		43001 Organismes Autònoms SEC95	0,00	500,00
		Total Art. 43	0,00	500,00



DETALL DRETS LIQUIDATS A 31 DE DESEMBRE DE 2017 I 2016

(en euros)

Cap Art	Concepte econòmic	31/12/2017	31/12/2016
44	44000 Emp.Públ. i AEP	1.709,66	16.192,70
	44004 Emp.Públ. i AEP convenis	17.552,00	20.381,87
	44100 AGAUR	2.966.415,05	2.572.749,69
	44110 Altres emp.públiques	176.470,58	246.287,73
	44200 Univ. catalanes	10.252,80	1.100,00
	44204 Univ. Cat. convenis	23.740,26	0,00
	44210 D'altres Univ. espanyoles	19.897,57	16.068,00
	44300 Consorcis (Sec95) AAPP	7.589,91	0,00
	44304 Consorcis (No Sec95) per convenis	37.708,00	7.522,50
	44310 Consorcis (No sec95) per activitats	0,00	1.333,87
	44314 Consorcis (Sec95) consorcis	22.559,63	7.992,96
	44400 Empreses Públiques per Activitats (No Sec95)	0,00	8.000,00
	44101 AGAUR per Política de Preus	52.408,64	0,00
Total Art. 44		3.336.304,10	2.897.629,32
45	45001 Subvenció fixa	0,00	16.173.389,35
	45002 Subvenció bàsica	0,00	65.044.992,57
	45003 Subvenció rivada	0,00	27.571.229,77
	45004 Subvenció estratègica	0,00	18.807.728,54
	45005 Millora addic.finançament	8.707.150,08	8.361.156,85
	45006 Subvenció recerca	2.346.100,85	1.870.473,86
	45007 Atencions extraord.	5.214.529,54	11.044.929,43
	45008 Aportació Addicional per projectes	0,00	3.654.334,21
	45009 Gnt. Cat. per Fons Territorial	0,00	1.400.000,00
	45010 Progr. Ramón y Cajal	78.081,68	118.491,78
	45012 Serra-Hunter i I3	2.147.341,47	2.068.135,75
	45044 Convenis	333.616,13	477.369,85
	45050 Qualitat ensenyament	0,00	20.000,00
	45061 Altres activitats	947.024,22	355.766,59
	45014 Aportació GNT per compensació	0,00	3.051.739,72
	45021 Gnt. M.O.	55.000,00	22.000,00
45025 Suvenció Basal (Fixa)	143.727.152,58	0,00	
Total Art. 45		163.555.996,55	160.041.738,27
46	46003 Ens Locals activitats	108.043,61	89.872,34
	46004 Ens Locals convenis	344.342,23	148.667,51
	46005 Ens Locals formació Continuada	11.960,00	79.300,00
Total Art. 46		464.345,84	317.839,85
47	47000 Emp. priv. grau	67.680,00	72.575,00
	47001 Emp. priv. M.O.	0,00	1.500,00
	47003 Emp.priv. activitats	618.741,15	2.589.045,08
	47004 Emp.priv. convenis	103.400,00	165.540,00
Total Art. 47		789.821,15	2.828.660,08
48	48002 ISFL doct.	539.974,88	153.000,00
	48003 ISFL activitats	256.204,55	377.206,32
	48004 ISFL convenis	967.386,49	916.528,83
	48006 ISFL AAPP sec Gnt per activitatats	102.405,62	85.382,11
	48005 ISFL per Formació Continuada	0,00	1.700,00
Total Art. 48		1.865.971,54	1.533.817,26
49	49000 La UE	503.288,78	29.703,02
	49001 UE M.O.	521.370,26	57.427,20
	49100 ISFL exterior	254.879,54	180.403,25



DETALL DRETS LIQUIDATS A 31 DE DESEMBRE DE 2017 I 2016

(en euros)

Cap	Art	Concepte econòmic	31/12/2017	31/12/2016
		49101 ISFL exterior M.O.	63.436,52	30.216,91
		49104 ISFL exterior per convenis	209.127,01	42.477,41
		49200 Emp. priv.exterior	14.225,71	36.018,40
		49204 E.priv.exterior convenis	38.908,30	86.465,63
		49105 ISFL exterior per Formació Continuada	55.592,74	0,00
		Total Art. 49	1.660.828,86	452.711,82
		Total Cap. 4	173.438.019,50	175.399.606,51
5	52	52000 Int. c/c pressupostàries	71,87	111,49
		52001 Altres interessos	0,00	6,24
		Total Art. 52	71,87	117,73
	53	53001 Altres Ingresos Financers	86.377,74	280.770,58
		Total Art. 53	86.377,74	280.770,58
	54	54000 Renda béns immobles	518.099,94	491.450,74
		54002 Renda bens mobles	15.272,76	15.272,76
		Total Art. 54	533.372,70	506.723,50
	55	55000 Rendiment concessions administratives	192.557,81	188.239,12
		55001 Rendiment concessions administ. per inversions	216.894,08	405.102,13
		Total Art. 55	409.451,89	593.341,25
	59	59000 Altres Ingressos patrimonials (patents)	78.984,96	59.378,38
		Total Art. 59	78.984,96	59.378,38
		Total Cap. 5	1.108.259,16	1.440.331,44
7	70	70000 MEC proj. recerca	5.332.171,83	5.438.571,54
		70001 Altres minist.recerca	41.080,79	82.161,59
		70100 MEC mobilitat d'investigadors	-89.958,03	-81.160,13
		70110 MEC accions integrades	-3.442,84	0,00
		70200 MEC personal recerca	2.368.799,05	281.600,00
		70501 MEC per Campus d'Excel·lència	0,00	30.000,00
		70207 MEC per Ramón y Cajal / Juan de la Cierva	740.769,80	0,00
		Total Art. 70	8.389.420,60	5.751.173,00
	71	71000 Instit.salud Carlos III	84.289,79	461.285,00
		71110 Conv.recerca O.A.G.	5.653,01	13.965,00
		71300 Organismes Autònoms de l'Estat per recerca	168.798,61	34.000,00
		71302 Organismes Autònoms de l'Estat per Inversions	0,00	750,00
		Total Art. 71	258.741,41	510.000,00
	74	74000 Emp.públiques Estat	34.211,91	7.900,17
		74005 Emp.públiques Estat per proj. Europeus	32.324,00	102.587,43
		74100 AGAUR per recerca	-52,64	924.592,84
		74110 Altres emp.Públ. GNT	633.572,02	718.473,90
		74200 Univ.catal.recerca	25.836,00	5.617,50
		74210 D'altres Univ.	63,72	10.178,61
		74004 Conv.recerca ens públics Estat	0,00	5.000,00
		74300 Consorcis Gnt (Sec95) inclossos en AAPP	0,00	1.516,67
		74400 Empreses Públiques per Recerca (No Sec95)	3.319.116,90	0,00
		Total Art. 74	4.045.071,91	1.775.867,12
	75	75200 GNT nfraestructura	287.984,93	287.984,97
		75400 GNT per PIU	2.691.495,40	2.900.000,00
		75402 GNT per FEDER	178.895,28	56.985,06
		75300 GNT proj. recerca	6.676,95	0,00
		Total Art. 75	3.165.052,56	3.244.970,03



DETALL DRETS LIQUIDATS A 31 DE DESEMBRE DE 2017 I 2016

(en euros)

Cap	Art	Concepte econòmic	31/12/2017	31/12/2016
	76	76000 Corp.locala recerca	43.232,42	23.179,69
		76004 Corp.locala conv.recerca	0,00	19.236,29
	Total Art. 76		43.232,42	42.415,98
	77	77000 Emp.priv. recerca	-612,03	287.704,36
		77004 Emp.priv.conv.recerca	94.250,36	103.560,43
	Total Art. 77		93.638,33	391.264,79
	78	78000 ISFL per recerca	495.203,75	427.460,31
		78002 ISFL per Inversions	6.000,00	6.000,00
		78004 ISFL conv.recerca	12.600,00	34.259,00
		78005 ISFL conv. Recerca per proj. Europeus	632.696,95	145.989,74
		78006 ISFL AAPP sec Gnt per recerca	1.835.800,11	1.438.897,81
	Total Art. 78		2.982.300,81	2.052.606,86
	79	79004 De la UE conv.recerca	4.477.261,80	6.314.580,98
		79100 ISFL ext. recerca	26.777,90	19.375,76
		79104 ISFL ext. conv. recerca	2.837.551,61	4.483.478,82
		79200 Emp.Priv. Ext. recerca	91.429,42	22.000,00
		79204 Emp.Priv. Ext.conv. Rec.	31.673,34	157.143,14
	Total Art. 79		7.464.694,07	10.996.578,70
	Total Cap. 7		26.442.152,11	24.764.876,48
9	91	91000 FEDER per recerca	4.450.553,34	808.017,82
		91001 FEDER per inversions en Edificis	-72.823,71	-43.487,56
		91200 Fons Social Europeu	525.800,00	535.867,76
	Total Art. 91		4.903.529,63	1.300.398,02
	Total Cap. 9		4.903.529,63	1.300.398,02
	Total general		314.589.726,84	310.839.445,07



Jo, Gerent de la Universitat Autònoma de Barcelona, d'acord amb l'equip de govern, formulo els Comptes Anuals i la Memòria de Gestió de l'exercici anual acabat el 31 de desembre de 2017 que precedeixen a aquest escrit i que consten de 74 pàgines.



TCAT P Jaume
Tintoré Balasch -
DNI 77286537M
2018.05.31
19:38:45 +02'00'

Jaume Tintoré Balasch
Gerent

Bellaterra (Cerdanyola del Vallès)

