

**UNIVERSITAT AUTÒNOMA DE BARCELONA**

Informe d'Auditoria a 31 de desembre de 2016

Protocol número: 7.164

*An independent member of*

**BKR**  
INTERNATIONAL



ÍNDEX:

	Pàgina
1.- Informe dels auditors	2
2.- Comptes Anuals i Memòria de Gestió	5



**INFORME D'AUDITORIA DE COMPTES DE LA**  
**UNIVERSITAT AUTÒNOMA DE BARCELONA**  
**CORRESPONENTS A L'EXERCICI 2016**

## **I. Introducció**

Hem auditat els comptes anuals de la **Universitat Autònoma de Barcelona** que comprenen el balanç de situació a 31 de desembre de 2016, el compte del resultat econòmic-patrimonial, la liquidació del pressupost i la memòria corresponents a l'exercici anual acabat en aquesta data.

Aquesta auditoria ha estat realitzada dins del marc que preveu la Llei 1/2003 de 19 de febrer d'Universitats de Catalunya, la qual estipula que les auditories de les Universitats Públiques de Catalunya es sotmetran a una auditoria de comptes anuals actuant sota les directrius de la Intervenció General de la Generalitat de Catalunya.

La Gerència és la responsable de la formulació dels comptes anuals de la Universitat d'acord amb el marc d'informació financera que es detalla a la nota 3.1 de la memòria adjunta i en particular d'acord amb els principis i criteris comptables, així mateix, és responsable del control intern que consideri necessari per permetre que la preparació dels esmentats comptes anuals estiguin lliures d'incorrecció material.

Els comptes anuals a què es refereix aquest informe van ser formulats per la Gerència en data 14 de juny de 2017.

## **II. Objectiu i abast del treball: responsabilitat dels auditors**

La nostra responsabilitat és emetre una opinió sobre si els comptes anuals adjunts expressen la imatge fidel, basada en el treball realitzat d'acord amb les normes d'auditoria del sector públic. Aquestes normes exigeixen que planifiquem i executem l'auditoria per tal d'obtenir una seguretat raonable, encara que no absoluta, que els comptes anuals estan lliures d'incorrecció material.

Una auditoria comporta l'aplicació de procediments per obtenir evidència adequada i suficient sobre els imports i la informació recollida en els comptes anuals. Els procediments seleccionats depenen del judici de l'auditor, inclosa la valoració dels riscos d'incorrecció material en els comptes anuals. En efectuar aquestes valoracions del risc, l'auditor té en compte el control intern rellevant per a la preparació i presentació raonable per part del gestor de comptes anuals, a fi de dissenyar els procediments d'auditoria que siguin adequats en funció de les circumstàncies, i no amb la finalitat d'expressar una opinió sobre l'eficàcia del control intern de l'entitat. Una auditoria també inclou l'avaluació de l'adequació dels criteris comptables i de la raonabilitat de les estimacions comptables realitzades pel gestor, així com l'avaluació de la presentació global dels comptes anuals.

Considerem que l'evidència d'auditoria que hem obtingut proporciona una base suficient i adequada per emetre la nostra opinió d'auditoria.



#### IV. Opinió

En la nostra opinió, els comptes anuals adjunts expressen, en tots els aspectes significatius, la imatge fidel del patrimoni, de la situació financera de la **Universitat Autònoma de Barcelona** a 31 de desembre de 2016, així com dels seus resultats i de la liquidació pressupostària corresponents a l'exercici anual acabat en aquesta data, de conformitat amb el marc normatiu d'informació financera i amb la normativa pressupostària que resulta d'aplicació i, en particular amb els principis i criteris comptables continguts en el mateix.

#### IV. Assumptes que no afecten l'opinió

##### *Paràgrafs d'èmfasi*

Tal i com s'assenyala la nota 7.2 de la memòria adjunta, la Universitat té registrat com deutors de pressupostos tancats, el deute històric de la Generalitat de Catalunya pendent de cobrament anterior al 31 de desembre de 2005, per import de 7,8 milions d'euros, tal i com consta a l'escrit de data 25 d'abril de 2017 del Director General d'Universitats. Tot i que la Universitat ho té registrat dins de l'Actiu Corrent i ho incorpora en el Romanent de Tresoreria, la realització d'aquest import restarà condicionada a les disponibilitats pressupostàries de la Generalitat de Catalunya.

Fem esment que a 31 de desembre de 2016, la Universitat presenta un romanent de tresoreria total de 18,7 milions d'euros, si bé el romanent de tresoreria no afectat és negatiu en 37,0 milions (el qual s'eleva a fins a 63,2 milions si considerem el romanent no afectat compromès) com a conseqüència dels dèficits pressupostaris generats en exercicis anteriors, circumstància que posa de manifest la necessitat de seguir prenent accions que possibilitin el compliment de les seves obligacions.

Tal i com es descriu a la nota 10 de la memòria adjunta, en aplicació del Decret Llei 4/2016 de 21 de juny, el qual estableix la recuperació d'una part equivalent al 20,77 % de l'import deixat de percebre corresponent a una paga extraordinària al 2012, la Universitat ha liquidat al seu personal un total de 2,0 milions d'euros en l'exercici 2016, el qual ha estat compensat per la Generalitat de Catalunya.

La direcció de la Universitat ha considerat que, en el moment que s'acordi la liquidació dels imports restants de l'exercici 2012, així com en el cas que s'acordi el retorn dels imports suprimits dels exercicis 2013 i 2014, tenint en consideració que la Generalitat de Catalunya va ser rescabada al 2012 per l'estalvi que va suposar aquest fet i que es va descomptar directament del model de finançament de la Universitat dels exercicis 2013 i 2014, les obligacions futures que es puguin derivar seran assumides de forma directa o indirecta per aquesta, motiu pel qual no ha estat registrat cap altre passiu addicional en relació a aquests fets.



Paràgraf d'altres qüestions

La Universitat ha elaborat una Memòria de Gestió que conté les explicacions que ha considerat oportunes respecte a la situació i evolució de la **Universitat Autònoma de Barcelona** i no forma part integrant dels comptes anuals.

El nostre treball s'ha limitat a verificar que la informació comptable que conté el document esmentat anteriorment concorda amb la dels comptes anuals auditats i es corresponen amb la informació registrada en la comptabilitat de la Universitat.

Barcelona, 15 de juny de 2017

Faura-Casas Auditores-Consultors, S.L.

RUIZ  
ESPINOS  
PERE -  
39334508T

Firmado digitalmente por  
RUIZ ESPINOS  
PERE - 39334508T  
Fecha: 2017.06.15  
16:17:00 +02'00'

Pere Ruiz Espinós

**Col·legi  
de Censors Jurats  
de Comptes  
de Catalunya**

FAURA-CASAS,  
Auditores  
Consultors, S.L.  
Any 2017 Núm. 20/17/07727  
IMPORT COL·LEGIAL: 30,00 EUR

Informe sobre treballs diferents  
a l'auditoria de comptes

An independent member of

**BKR**  
INTERNATIONAL



**UNIVERSITAT AUTÒNOMA DE BARCELONA**

COMPTES ANUALS I MEMÒRIA DE GESTIÓ

Exercici 2016



# **Universitat Autònoma de Barcelona**

Comptes Anuals de  
l'exercici acabat el  
31 de desembre de 2016 i  
memòria de gestió de l'exercici de 2016



**UNIVERSITAT AUTÒNOMA DE BARCELONA**  
**BALANÇOS DE SITUACIÓ EN DATA 31 DE DESEMBRE DE 2016 I DE 2015**  
**(EN EUROS)**


ACTIU	31/12/2016	31/12/2015	PASSIU	31/12/2016	31/12/2015
<b>A) Immobilitzat</b>			<b>A) Fons propis (nota 8)</b>		
II Immobilitzacions immaterials (nota 4)	267.469.260	272.483.580	I Patrimoni	62.157.280	66.844.839
3. Aplicacions informàtiques	136.902	197.995	1. Patrimoni	70.452.416	67.649.233
6. Amortitzacions	7.092.326	7.092.326	3. Patrimoni rebut en cessió	90.764.962	91.569.356
	(6.955.424)	(6.894.331)	4. Patrimoni lliurat segons conveni pendent de cessió	13.142.184	10.402.190
			5. Patrimoni lliurat en cessió	(33.454.730)	(30.387.172)
III Immobilitzacions materials (nota 5)	267.017.550	271.983.122	IV Resultats de l'exercici	(8.295.136)	(804.394)
1. Terrenys	66.390.122	66.390.122	<b>B) Ingressos a distribuir en diversos exercicis (nota 9)</b>	<b>119.392.750</b>	<b>126.792.303</b>
2. Edificis i construccions	275.136.388	271.177.177	<b>C) Provisions per a riscos i despeses (nota 10)</b>	<b>13.829.359</b>	<b>5.443.812</b>
3. Utillatge, mobiliari, equips docents i d'investigació	148.953.800	147.891.913	<b>D) Creditors a llarg termini</b>	<b>14.534.456</b>	<b>14.934.109</b>
4. Immobilitzat en curs	317.975	359.478	II Altres deutes a llarg termini (nota 11)	14.533.331	14.931.859
5. Equips informàtics	38.298.527	37.495.440	2. Deutes amb altres entitats	14.533.331	14.931.859
6. Altre immobilitzat	86.923.400	82.758.391	2.1 Deutes transformables en subvencions amb altres entitats	10.179.563	8.921.361
7. Amortitzacions	(349.002.662)	(334.089.399)	2.2 Altres deutes amb entitats	4.353.768	6.010.498
V Inversions financeres permanents (nota 6)	314.808	302.463	III Desemborsaments pendents sobre accions no exigit	1.125	2.250
1. Cartera de valors a llarg termini	4.028.437	4.004.437	<b>E) Creditors a curt termini (nota 12)</b>	<b>118.418.806</b>	<b>118.593.325</b>
3. Fiances i dipòsits constituïts a llarg termini	15.437	10.771	II Deutes amb entitats de crèdit i altres	9.321.631	9.214.115
4. Provisions	(3.729.066)	(3.712.745)	1. Deutes amb entitats de crèdit	2.273.277	909.267
<b>B) Despeses a distribuir en diversos exercicis</b>			2. Altres deutes (nota 11)	7.048.354	8.304.848
<b>C) Actiu circulant</b>	<b>60.863.391</b>	<b>60.124.808</b>	2.1 Altres deutes transformables en subvencions	1.781.787	1.739.591
II Deutors (nota 7)	52.223.760	51.466.095	2.2 Altres deutes	5.266.567	6.565.257
1. Deutors pressupostaris	53.128.275	52.692.862	III Creditors	39.064.713	36.767.454
2. Deutors no pressupostaris	1.030.237	1.106.870	1. Creditors pressupostaris	22.150.777	16.583.974
4. Administracions públiques	381.747	283.650	2. Creditors no pressupostaris	10.304.779	13.723.331
5. Altres deutors	193.722	192.963	4. Administracions públiques	5.879.298	5.687.533
6. Provisions	(2.510.221)	(2.810.250)	5. Altres creditors	729.859	702.218
IV Tresoreria	386.147	370.116	6. Fiances i dipòsits rebuts a curt termini	-	20.498
V Ajustaments per periodificació (nota 12.3)	8.253.484	8.288.597	IV Ajustaments per periodificació	70.032.462	72.811.766
<b>TOTAL ACTIU</b>	<b>328.332.651</b>	<b>332.608.388</b>	<b>TOTAL PASSIU</b>	<b>328.332.651</b>	<b>332.608.388</b>





**UNIVERSITAT AUTÒNOMA DE BARCELONA**  
**COMPTES DE RESULTATS ECONOMICOPATRIMONIALS**  
**CORRESPONENTS ALS EXERCICIS ANUALS ACABATS**  
**EL 31 DE DESEMBRE DE 2016 I DE 2015**  
**(EN EUROS)**


DESPESES	Exercici		INGRESSOS	Exercici	
	2016	2015		2016	2015
<b>3. Despeses de gestió ordinària, de funcionament dels serveis i de prestacions socials</b>	<b>298.575.548</b>	<b>296.580.186</b>	<b>1. Vendes i prestacions de serveis (nota 14.1)</b>	<b>19.701.547</b>	<b>18.500.280</b>
a) Despeses de personal (nota 15.1)	224.129.686	219.788.885	a) Vendes	124.545	156.231
c) Dotacions per a amortitzacions (nota 4 i 5)	16.857.330	17.452.144	b) Prestacions de serveis	19.577.002	18.344.049
d) Variació i pèrdua de provisions de tràfic	49.242	503.643			
e) Altres despeses de gestió (nota 15.2)	56.653.829	58.034.746	<b>3. Ingressos de gestió ordinària (nota 14.2)</b>	<b>87.864.684</b>	<b>85.326.255</b>
f) Despeses financeres i assimilables	863.140	800.155	a) Preus públics per prestació de serveis o realització d'activitats	87.864.684	85.326.255
g) Variació de les provisions d'inversions financeres (nota 6)	22.321	613			
			<b>4. Altres ingressos de gestió ordinària</b>	<b>3.995.050</b>	<b>3.353.507</b>
<b>4. Transferències i subvencions (nota 15.3)</b>	<b>18.172.555</b>	<b>16.473.328</b>	a) Reintegraments	32.949	50.431
a) Transferències i subvencions corrents	16.930.815	16.332.441	c.1) Altres ingressos de gestió (nota 14.3)	2.320.416	1.967.852
c) Transferències i subvencions de capital	1.241.740	140.887	c.2) Excés de provisió de riscs i despeses	1.360.797	1.255.297
			f) Altres interessos i ingressos assimilats	280.888	79.927
<b>5. Pèrdues i despeses extraordinàries (nota 15.4)</b>	<b>12.847.208</b>	<b>3.133.113</b>	<b>5. Transferències i subvencions (nota 14.4)</b>	<b>197.792.545</b>	<b>197.987.211</b>
a) Pèrdues procedents de l'immobilitzat	11.457	170.366	a) Transferències i subvencions corrents	175.399.607	176.228.534
c) Despeses extraordinàries	10.850.047	2.340.457	c) Transferències i subvencions de capital	22.392.938	21.758.677
d) Despeses i pèrdues d'altres exercicis	1.985.704	622.290			
<b>Total despeses</b>	<b>329.595.311</b>	<b>316.186.627</b>	<b>6. Beneficis i ingressos extraordinaris (nota 14.5)</b>	<b>11.946.349</b>	<b>10.214.980</b>
<b>Estalvi de l'exercici</b>	<b>-</b>	<b>-</b>	a) Benefici procedent de l'immobilitzat	3.475	2.701
			b) Subvencions de capital traspassades al resultat de l'exercici (nota 9)	11.080.803	10.202.715
			e) Ingressos i beneficis d'altres exercicis	862.071	9.564
			<b>Total ingressos</b>	<b>321.300.175</b>	<b>315.382.233</b>
			<b>Desestalvi de l'exercici</b>	<b>(8.295.136)</b>	<b>(804.994)</b>



**UNIVERSITAT AUTÒNOMA DE BARCELONA**  
**ESTAT DE LIQUIDACIÓ DEL PRESSUPOST DE L'EXERCICI DE 2016**  
**A) LIQUIDACIÓ DEL PRESSUPOST DE DESPESES**

ESTAT D'EXECUCIÓ DEL PRESSUPOST EN DATA 31.12.16 (en euros)

CONCEPTE	DENOMINACIÓ CONCEPTE	PRESSUPOST INICIAL	MODIFICACIONS DE CRÈDITS	PRESSUPOST DEFINITIU	OBLIGACIONS CONCRETES	PAGAMENTS REALITZATS	PENDENT DE PAGAMENT	ESTAT DE L'EXECUCIÓ	% D'EXECUCIÓ
		1	2	3	4=2-3	5=2-1	6=2/1		
12	DESPESES DE PERSONAL	100.141.797	1.083.314	101.225.111	101.225.111	101.225.111	-	-	100%
13	Funcionaris	73.706.373	8.844.303	82.550.676	82.550.676	82.550.676	-	-	100%
15	Personal laboral	640.000	(278.846)	361.154	361.154	361.154	-	-	100%
16	Incentiu al rendiment	25.867.322	4.302.146	30.169.468	30.169.468	27.688.293	2.481.175	-	100%
	Assegurances i prestacions socials								
	TOTAL CAPÍTOL 1er.	200.355.492	13.950.917	214.306.409	214.306.409	211.825.234	2.481.175	-	100%
20	DESPESES DE BÉNS CORRENTS I SERVEIS	1.884.856	360.012	2.244.868	1.889.157	1.509.646	379.511	(355.711)	84%
21	Lloguers	9.646.041	1.375.459	11.021.500	10.337.756	7.027.982	3.309.774	(683.744)	94%
22	Conservació i reparació	40.056.062	45.551.344	85.607.406	34.309.897	26.717.092	7.592.805	(51.297.509)	40%
23	Material, subministraments i altres	1.870.525	297.364	2.167.889	2.167.809	1.942.597	225.212	(80)	100%
24	Indemnització per raons de servei	644.900	121.542	766.442	548.103	357.122	190.981	(218.339)	72%
	Despeses de publicacions								
	TOTAL CAPÍTOL 2on.	54.102.384	47.705.721	101.808.105	49.252.722	37.554.439	11.698.283	(52.555.383)	48%
31	DESPESES FINANCERES	350.000	(287.871)	62.128	62.128	62.128	-	-	100%
35	Préstecs i crèdits	572.199	123.722	695.922	695.922	695.736	186	-	100%
	Interessos de demora i altres despeses financeres								
	TOTAL CAPÍTOL 3er	922.199	(164.149)	758.050	758.050	757.864	186	-	100%
40	TRANSFERÈNCIES CORRENTS	-	7.848	7.848	7.848	-	7.848	-	100%
41	A l'administració de l'Estat	-	8.671	8.671	8.671	8.671	-	-	100%
44	A organismes Autònoms Administratius	99.380	141.264	240.644	240.644	140.960	99.684	-	100%
46	A empreses públiques i altres	45.463	1.000	46.463	46.463	21.423	25.040	-	100%
48	A corporacions locals	14.712.344	1.628.048	16.340.392	16.340.392	16.025.973	314.419	-	100%
49	A famílies i institucions sense lucre	27.617	(936)	26.681	26.681	22.180	4.501	-	100%
	A l'exterior								
	TOTAL CAPÍTOL 4rt.	14.884.804	1.785.895	16.670.699	16.670.699	16.219.207	451.492	-	100%



ESTAT D'EXECUCIÓ DEL PRESSUPOST EN DATA 31.12.16 (en euros)

CONCEPTE	DENOMINACIÓ CONCEPTE	PRESSUPOST INICIAL	MODIFICACIONS DE CRÈDITS	PRESSUPOST DEFINITIU	OBLIGACIONS CONCRETES	PAGAMENTS REALITZATS	PENDENT DE PAGAMENT	ESTAT DE L'EXECUCIÓ	% D'EXECUCIÓ
		1	2	3	4=2-3	5=2-1	6=2/1		
61	INVERSIONS	1.169.000	9.179.946	10.348.946	4.286.064	3.063.536	1.222.528	(6.062.882)	41%
62	Inversió en terrenys, edificis i altres construccions	1.592.992	407.687	2.000.679	1.187.032	706.760	480.272	(813.647)	59%
63	Inversions en maquinària, instal·lacions i material de transport	4.912.992	2.357.573	7.270.565	5.340.591	4.030.591	1.310.000	(1.929.974)	73%
64	Inversió en mobiliari, equips informàtics i altre immobilitzat	17.106.903	23.646.088	40.752.991	17.606.374	15.895.958	1.710.416	(23.146.617)	43%
	TOTAL CAPÍTOL 6è.	24.781.887	35.591.294	60.373.181	28.420.061	23.696.845	4.723.216	(31.953.120)	47%
71	TRANSFERÈNCIES DE CAPITAL	-	1.226.840	1.226.840	1.226.840	626.840	600.000	-	100%
74	D'organismes autònoms	-	10.000	10.000	10.000	10.000	-	-	100%
79	A empreses públiques i altres A l'exterior	-	4.900	4.900	4.900	4.900	-	-	100%
	TOTAL CAPÍTOL 7è	-	1.241.740	1.241.740	1.241.740	641.740	600.000	-	100%
84	VARIACIÓ D'ACTIUS FINANCERS	1.125	30.000	31.125	31.125	31.125	-	-	100%
	Adquisició d'accions i participacions en fundacions	1.125	30.000	31.125	31.125	31.125	-	-	100%
	TOTAL CAPÍTOL 8è	1.125	30.000	31.125	31.125	31.125	-	-	100%
91	VARIACIÓ DE PASSIUS FINANCERS	6.561.179	(3.605.760)	2.955.419	2.955.419	2.955.419	-	-	100%
	Amortització de préstecs	6.561.179	(3.605.760)	2.955.419	2.955.419	2.955.419	-	-	100%
	TOTAL CAPÍTOL 9è	6.561.179	(3.605.760)	2.955.419	2.955.419	2.955.419	-	-	100%
	TOTAL DESPESES	301.609.070	96.535.658	398.144.728	313.636.225	293.681.873	19.954.352	(84.508.503)	79%



**UNIVERSITAT AUTÒNOMA DE BARCELONA**  
**ESTAT DE LIQUIDACIÓ DEL PRESSUPOST DE L'EXERCICI 2016**  
**B) LIQUIDACIÓ DEL PRESSUPOST D'INGRESSOS**

ESTAT D'EXECUCIÓ DEL PRESSUPOST EN DATA 31.12.16 (en euros)

CONCEPTE	DENOMINACIÓ CONCEPTE	PRESSUPOST INICIAL	MODIFICACIONS DE CRÈDITS	PRESSUPOST DEFINITIU 1	DRETS LIQUIDATS 2	RECAPTACIÓ LIQUIDA 3	PENDENT DE COBRAMENT 4=2-3	ESTAT DE L'EXECUCIÓ 5=2-1	% D'EXECUCIÓ 6=2/1
31	TAXES I ALTRES INGRESSOS								
32	Preus públics	83.056.204	3.978.706	87.034.910	87.034.910	73.162.225	13.872.685	-	100%
33	Prestació de serveis	14.671.538	4.905.418	19.576.956	19.576.956	15.904.912	3.672.044	-	100%
38	Venda de béns	116.000	12.445	128.445	128.445	77.326	51.119	-	100%
39	Ingressos pressupostos tancats	-	32.949	32.949	32.949	31.899	1.050	-	100%
	Altres ingressos	970.000	190.973	1.160.973	1.160.973	1.150.648	10.325	-	100%
	<b>TOTAL CAPÍTOL 3er.</b>	<b>98.813.742</b>	<b>9.120.491</b>	<b>107.934.233</b>	<b>107.934.233</b>	<b>90.327.010</b>	<b>17.607.223</b>	<b>-</b>	<b>100%</b>
40	TRANSFERÈNCIES CORRENTS								
41	De l'administració de l'estat	4.810.122	491.492	5.301.614	5.301.614	3.470.876	1.830.738	-	100%
43	D'organismes autònoms administratius	667.618	1.357.478	2.025.096	2.025.096	2.016.739	8.357	-	100%
44	D'organismes autònoms comercials, indust o FI	-	500	500	500	500	-	-	100%
45	D'empres públiques i altres ens públics	3.091.268	(193.639)	2.897.629	2.897.629	2.604.115	293.514	-	100%
46	D'ens territorials	159.934.357	107.381	160.041.738	160.041.738	153.366.783	6.674.955	-	100%
47	D'ens locals	145.500	172.340	317.840	317.840	285.940	31.900	-	100%
48	D'empres privades	2.724.000	104.660	2.828.660	2.828.660	1.828.660	1.000.000	-	100%
49	De famílies i inst. sense ànim de lucre	960.000	573.817	1.533.817	1.533.817	1.137.272	396.545	-	100%
	D'organismes de l'exterior	1.009.000	(556.288)	452.712	452.712	452.712	-	-	100%
	<b>TOTAL CAPÍTOL 4rt.</b>	<b>173.341.865</b>	<b>2.057.741</b>	<b>175.399.606</b>	<b>175.399.606</b>	<b>165.163.597</b>	<b>10.236.009</b>	<b>-</b>	<b>100%</b>
52	INGRESSOS PATRIMONIALS								
53	Interessos de dipòsit	3.000	(2.882)	118	118	118	-	-	100%
54	Altres ingressos financers	23.000	257.770	280.770	280.770	280.770	-	-	100%
55	Renda de béns immobles	1.218.750	(712.026)	506.724	506.724	310.478	196.246	-	100%
59	Rendiments concessions	355.025	238.316	593.341	593.341	506.479	86.862	-	100%
	Altres ingressos patrimonials	150.000	(90.621)	59.379	59.379	42.222	17.157	-	100%
	<b>TOTAL CAPÍTOL 5è.</b>	<b>1.749.775</b>	<b>(309.443)</b>	<b>1.440.332</b>	<b>1.440.332</b>	<b>1.140.067</b>	<b>300.265</b>	<b>-</b>	<b>100%</b>



ESTAT D'EXECUCIÓ DEL PRESSUPOST EN DATA 31.12.16 (en euros)

CONCEPTE	DENOMINACIÓ CONCEPTE	PRESSUPOST INICIAL	MODIFICACIONS DE CRÈDITS	PRESSUPOST DEFINITIU 1	DRETS LIQUIDATS 2	RECAPTACIÓ LÍQUIDA 3	PENDENT DE COBRAMENT 4=2-3	ESTAT DE L'EXECUCIÓ 5=2-1	% D'EXECUCIÓ 6=2/1
70	TRANSFERÈNCIES CAPITAL								
71	De l'administració de l'estat	9.402.295	(3.651.122)	5.751.173	5.751.173	5.273.598	477.575	-	100%
74	D'organismes autònoms administratius	283.374	226.626	510.000	510.000	496.000	14.000	-	100%
75	D'empres públiques i altres ens públics	788.433	987.434	1.775.867	1.775.867	558.858	1.217.009	-	100%
76	De comunitats autònomes	4.317.631	(1.072.661)	3.244.970	3.244.970	56.985	3.187.985	-	100%
77	De corporacions locals	15.000	27.416	42.416	42.416	42.416	-	-	100%
78	D'empres privades	30.000	361.265	391.265	391.265	381.265	10.000	-	100%
79	De famílies i d'institucions sense ànim de lucre	1.503.839	548.768	2.052.607	2.052.607	1.811.036	241.571	-	100%
	De l'exterior	6.550.000	4.446.578	10.996.578	10.996.578	10.996.578	-	-	100%
	TOTAL CAPÍTOL 7è.	22.890.572	1.874.304	24.764.876	24.764.876	19.616.736	5.148.140	-	100%
87.2	ACTIUS FINANCERS								
87.3	Romanents genèrics	-	25.798.392	25.798.392	-	-	-	(25.798.392)	0%
	Romanents específics	-	61.506.891	61.506.891	-	-	-	(61.506.891)	0%
	TOTAL CAPÍTOL 8è.	-	87.305.283	87.305.283	-	-	-	(87.305.283)	0%
91	PASSIUS FINANCERS								
	Préstecs i crèdits concedits	4.813.116	(3.512.718)	1.300.398	1.300.398	1.300.398	-	-	100%
	TOTAL CAPÍTOL 9è.	4.813.116	(3.512.718)	1.300.398	1.300.398	1.300.398	-	-	100%
	TOTAL INGRESSOS	301.609.070	96.535.658	398.144.728	310.839.445	277.547.808	33.291.637	(87.305.283)	78%



**UNIVERSITAT AUTÒNOMA DE BARCELONA**  
**ESTAT DE LIQUIDACIÓ DEL PRESSUPOST DE L'EXERCICI DE 2016**  
**C) RESULTAT PRESSUPOSTARI**

Conceptes	Drets reconeguts nets	Obligacions reconegudes netes	Imports
	(Euros)		
1. (+) Operacions no financeres	309.539.047	310.649.681	(1.110.634)
2. (+) Operacions amb actius financers	-	31.125	(31.125)
<b>I. RESULTAT PRESSUPOSTARI DE L'EXERCICI (1+2)</b>			<b>(1.141.759)</b>
<b>II. VARIACIÓ NETA DE PASSIUS FINANCERS</b>			<b>(1.655.021)</b>
<b>III. SALDO PRESSUPOSTARI DE L'EXERCICI (I+II)</b>			<b>(2.796.780)</b>
4.(+) Crèdits disposats finançats amb romanent de tresoreria (romanent no afectat compromès)			(352.209)
5. (-) Desviacions de finançament positives per recursos de l'exercici en despesa amb finançament afectat			-
6.(+) Desviacions de finançament negatives en despesa amb finançament afectat			3.178.495
<b>IV. SUPERÀVIT O DÉFICIT DE FINANÇAMENT DE L'EXERCICI (III+4+5+6)</b>			<b>29.506</b>

**D) MODIFICACIONS DEL PRESSUPOST**

DENOMINACIÓ	Incorporació del romanent	Modificacions i majors ingressos	Transferències de crèdit i reclassificacions	Total modificacions
Taxes i altres ingressos	-	9.120.491	-	9.120.491
Transferències corrents	-	2.057.741	-	2.057.741
Ingressos patrimonials	-	(309.443)	-	(309.443)
Alienació d'inversions reals	-	-	-	-
Transferències de capital	-	1.874.304	-	1.874.304
Actius financers	87.305.283	-	-	87.305.283
Passius financers	-	(3.512.718)	-	(3.512.718)
<b>Total</b>	<b>87.305.283</b>	<b>9.230.375</b>	<b>-</b>	<b>96.535.658</b>
Despeses de personal	-	2.188.838	11.762.079	13.950.917
Despeses de béns corrents i serveis	53.433.850	6.096.335	(11.824.464)	47.705.721
Despeses financeres	-	(164.149)	-	(164.149)
Transferències corrents	-	303.665	1.482.230	1.785.895
Inversions	33.871.433	4.459.249	(2.739.388)	35.591.294
Transferències de capital	-	-	1.241.740	1.241.740
Actius financers	-	-	30.000	30.000
Passius financers	-	(3.653.563)	47.803	(3.605.760)
<b>Total</b>	<b>87.305.283</b>	<b>9.230.375</b>	<b>-</b>	<b>96.535.658</b>



**Universitat Autònoma de Barcelona**  
Memòria corresponent a  
l'exercici anual acabat el  
31 de desembre de 2016

**1. Naturalesa i activitat de la Universitat**

La Universitat Autònoma de Barcelona (en endavant, la Universitat), fundada l'any 1968, és una institució de dret públic al servei de la societat, amb personalitat jurídica i patrimoni propi, que, d'acord amb la Constitució i la legislació vigent, gaudeix i actua en règim d'autonomia, prestant el servei públic de l'ensenyament superior mitjançant la docència, la recerca i l'estudi. Es regeix per la Llei Orgànica 6/2001 d'Universitats (LOU), de 21 de desembre, modificada per la Llei Orgànica 4/2007 d'Universitats, de 12 d'abril, per la Llei 1/2003 d'Universitats de Catalunya, de 19 de febrer, per les normes dictades per l'Estat i la Generalitat de Catalunya i pels estatuts propis, aprovats en sessió del 22 de maig de 2003.

En els termes de la Llei Orgànica d'Universitats, l'autonomia de la Universitat comprèn:

- a) L'elaboració dels seus estatuts i de les seves pròpies normes d'organització i funcionament, així com de la resta de normes de règim intern.
- b) L'elecció, la designació i la remoció dels corresponents òrgans de govern i de representació.
- c) La creació d'estructures específiques que actuïn com a suport de la investigació i la docència.
- d) L'elaboració i l'aprovació de plans d'estudis i recerca, i d'ensenyaments específics de la formació al llarg de tota la vida.
- e) La selecció, la formació i la promoció del personal docent i investigador i d'administració i serveis, així com la determinació de les condicions en què han de desenvolupar les seves activitats.
- f) L'admissió, el règim de permanència i la verificació de coneixements dels estudiants.
- g) L'expedició de títols amb caràcter oficial i vàlidesa en tot el territori estatal, i dels seus diplomes i títols propis.
- h) L'elaboració, l'aprovació i la gestió dels seus pressupostos i l'administració dels seus béns.
- i) L'establiment i la modificació de les seves relacions de llocs de treball.
- j) L'establiment de relacions amb altres entitats per a la promoció i el desenvolupament dels seus fins institucionals.
- k) Qualsevol competència necessària per al compliment adequat del servei públic d'educació superior.

Les finalitats de la Universitat són, d'acord amb els seus estatuts:

- a) Exercir la docència de grau superior, tant pel que fa al coneixement i a la cultura com pel que fa a la formació especialitzada i la preparació per a l'exercici professional, amb un esperit de recerca constant de la qualitat i l'excel·lència.
- b) Participar en la creació de coneixements científics, tècnics i professionals mitjançant la dedicació a la recerca i la posterior transferència dels resultats obtinguts a la societat.
- c) Cercar la plena integració de l'activitat de docència i de recerca en l'àmbit internacional i, en particular, en els espais europeus d'educació superior i de recerca.
- d) Fomentar l'avaluació de la qualitat en la docència, la recerca i la gestió, d'acord amb criteris, objectius i metodologies equiparables als estàndards internacionals.
- e) Participar en la millora i en el desenvolupament del sistema educatiu.



- f) Afavorir, estimular i acollir l'activitat intel·lectual i artística en tots els àmbits de la cultura i del coneixement.
- g) Fomentar el pensament crític, l'esperit emprenedor i la cultura de la llibertat i el pluralisme, així com l'educació en els valors cívics i socials propis d'una societat democràtica.
- h) Difondre la cultura a través d'activitats d'extensió universitària i de formació permanent al llarg de la vida de les persones.
- i) Participar en el progrés i en el desenvolupament generals de la societat catalana, i en la conservació i l'enriquiment del seu patrimoni intel·lectual, cultural, natural i científic i en el desenvolupament econòmic i el benestar social.
- j) Les altres finalitats que les lleis li atribueixin.

Aquestes finalitats es recullen en un pressupost elaborat a partir dels ingressos provinents bàsicament de:

- a) La subvenció global fixada anualment per la Generalitat de Catalunya en els seus pressupostos.
- b) Subvencions i ajuts atorgats per altres administracions, entitats i institucions públiques o privades.
- c) Taxes i drets establerts legalment, dins dels quals figuren els preus públics, per al curs 2016/2017, regulats en el Decret 268/2016, de 5 de juliol, publicat al *Diari Oficial de la Generalitat de Catalunya* de 7 de juliol de 2016.
- d) Els rendiments procedents de l'explotació del patrimoni i d'altres activitats recollides a la Llei Orgànica d'Universitats i als Estatuts.
- e) Ingressos de contractes o convenis, publicacions i altres serveis prestats.
- f) Productes d'operacions de crèdit per al finançament de les seves inversions.
- g) Romanents de tresoreria incorporats, obtinguts com a conseqüència de la liquidació de l'exercici precedent.

Al pressupost es preveuen també les despeses necessàries per a l'activitat pròpia, com per exemple:

- a) Retribucions al personal docent i d'administració i serveis.
- b) Despeses de funcionament, conservació i manteniment.
- c) Inversions en edificis i altres construccions i béns d'equipament.
- d) Despeses financeres.
- e) Actuacions en recerca, formació del personal i altres despeses.
- f) Transferències corrents.
- g) Variació d'actius i passius financers.





## 2. Informació sobre l'organització

### **2.1. Estructura organitzativa bàsica**

La Universitat té dos campus, un de situat a Bellaterra i l'altre a Sabadell.

Integren l'estructura acadèmica de la Universitat Autònoma de Barcelona les facultats i les escoles, els departaments, els instituts universitaris de recerca i els centres de recerca.

En virtut de la seva autonomia, la Universitat Autònoma de Barcelona pot crear altres centres o estructures que donin suport a la investigació, la docència o la comunitat universitària, així com reconèixer, adscriure o vincular centres d'ensenyament o de recerca.

Les estructures anteriors es defineixen com segueix:

1. Facultats i escoles, reben la denominació genèrica de centres: i s'encarreguen de l'organització dels ensenyaments i dels processos acadèmics, administratius i de gestió que condueixen a l'obtenció de títols universitaris, així com de qualsevol altra funció que determinin els Estatuts, els reglaments universitaris i la legislació vigent.
2. Departaments: són estructures que tenen com a finalitat promoure i organitzar la docència i la recerca. En l'àmbit de la docència coordinen els ensenyaments d'una o diverses àrees de coneixement, en una o diverses facultats o escoles, d'acord amb la programació docent de la Universitat, i organitzen i desenvolupen programes i estudis de doctorat i de postgrau. Com a unitats bàsiques de recerca, promouen i donen suport a les activitats i les iniciatives de recerca i transferència de coneixements del seu personal acadèmic.
3. Instituts universitaris de recerca: són centres dedicats a la recerca científica i tècnica o a la creació artística. Poden organitzar i desenvolupar programes i estudis de doctorat i de postgrau, així com docència especialitzada. L'àmbit d'actuació dels instituts universitaris de recerca no pot coincidir totalment amb el d'un departament. Aquests instituts poden ser propis de la Universitat, de caràcter interuniversitari, i adscrits o participats amb altres ens públics o privats.
4. Centres adscrits i vinculats d'ensenyament universitari: són aquelles institucions docents de titularitat pública o privada que imparteixen estudis que condueixen a títols oficials o propis de la Universitat, sota la tutela d'aquesta.

La Universitat Autònoma de Barcelona està formada, en data 31 de desembre de 2016, per 57 departaments, 15 facultats i escoles pròpies, situats en els campus de Bellaterra (Cerdanyola del Vallès) i de Sabadell. Les 6 unitats docents que formen la Facultat de Medicina estan situades a Bellaterra, Sabadell, Barcelona i Badalona. També té 11 escoles universitàries adscrites i vinculades radicades en diversos indrets de Catalunya. A més disposa de 7 instituts universitaris de recerca propis, 23 centres d'estudis i de recerca, així com 4 instituts interuniversitaris.

El curs acadèmic 2016-2017, la Universitat té 26.154 estudiants matriculats de grau (8 de llicenciatura i 26.146 de grau), 3.046 estudiants de màster oficial i 4.078 de doctorat. El curs acadèmic anterior, els estudiants matriculats de grau van ser 26.467.

D'altra banda, la Universitat acollirà uns 1.400 estudiants dins del marc d'un programa d'intercanvi. En aquest moment del curs hi ha un total de 17.024 estudiants als quals se'ls ha aplicat alguna exempció en el pagament de la matrícula, en el marc de diferents convocatòries d'ajuts, bonificacions i beques.

La Universitat està governada pels òrgans de direcció, de govern i de gestió següents:

- a) Òrgans col·legiats generals: el Claustre, el Consell de Govern i l'Equip de Govern.
- b) Òrgans unipersonals generals: el rector, els vicerectors, el secretari general i el gerent.
- c) Òrgans col·legiats territorials: les juntes de facultat i d'escola, els consells de departament, els consells dels instituts universitaris propis i els consells d'altres centres de recerca.
- d) Òrgans unipersonals territorials: els degans, els directors d'escola, els coordinadors d'estudis, els directors de departament i els directors dels instituts universitaris i centres de recerca propis.



- e) Òrgan col·legiat de participació de la societat en la Universitat: el Consell Social.

La rectora de la Universitat Autònoma de Barcelona és Margarita Arboix Arzó. El president del Consell Social és Gabriel Masfurroll Lacambra.

## **2.2. Estructura organitzativa comptable**

Hi ha una descentralització funcional. En aquest sentit, els òrgans gestors corresponents a departaments, instituts i centres, són els encarregats d'executar el pressupost de despesa corrent i els projectes de recerca. Les despeses d'inversió estan centralitzades en la major part dels casos. Les funcions principals de l'Àrea d'Economia i Finances són les següents:

1. Comptabilització de les factures.
2. Gestió dels òrgans de la Universitat sense capacitat operativa.
3. Verificació final de les despeses de la Universitat, si bé manca una auditoria interna amb regularitat.
4. Control d'inventari.
5. Gestió i execució del pressupost d'ingressos.
6. Gestió d'operacions extrapressupostàries.
7. Funcions pressupostàries de creació, pròrroga, traspàs i tancament pressupostari.
8. Informació comptable.
9. Gestió de la tresoreria i dels pagaments
10. Gestió d'impostos

## **3. Principis i pràctiques comptables i administratives**

### **3.1. Bases de presentació dels Comptes Anuals de l'exercici de 2016**

#### **3.1.1. Imatge fidel i marc normatiu**

Els Comptes Anuals adjunts de l'exercici de 2016 els ha formulat el gerent de la Universitat, d'acord amb l'Equip de Govern, a partir dels registres comptables en data 31 de desembre de 2016, i es presenten d'acord amb el Pla especial de comptabilitat pública per a les universitats públiques de Catalunya, aprovat el 3 de maig de 1999, i la resta de normativa comptable aplicable, de manera que mostren la imatge fidel del patrimoni, de la situació financera, del resultat economicopatrimonial i de l'execució del pressupost.

#### **3.1.2. Comparació de la Informació**

D'acord amb el que estableix en el Pla especial de comptabilitat pública per a les universitats públiques de Catalunya, els comptes anuals presenten, a efectes comparatius, amb cadascuna de les partides del balanç de situació, del compte de resultats economicopatrimonial, a més de les xifres de l'exercici de 2016, les corresponents a l'exercici anterior. Les partides d'ambdós exercicis són comparables i homogènies. En aquest sentit, s'ha realitzat la següent modificació sobre les xifres comparatives en relació als comptes anuals aprovats pel Consell Social corresponent a l'exercici 2015, segons seguidament es detalla:



Nota	PASSIU	31/12/2015 Presentat a efectes comparatius al 2016	Modificació sobre Comptes Anuals 2015 aprovats	31/12/2015 Aprovat pel Consell Social als Comptes Anuals 2015
	<b>D) Creditors a llarg termini</b>	<b>14.934.109</b>	-	<b>14.934.109</b>
	II Altres deutes a llarg termini (nota 11)	14.931.859	-	14.931.859
	2. Deutes amb altres entitats	14.931.859	-	14.931.859
a/	2.1 Deutes transformables en subvencions amb altres entitats	8.921.361	8.921.361	-
a/	2.2 Altres deutes amb entitats	6.010.498	6.010.498	-
	<b>E) Creditors a curt termini (nota 12)</b>	<b>118.593.325</b>	-	<b>118.593.325</b>
	II Deutes amb entitats de crèdit i altres	9.214.115	-	9.214.115
	1. Deutes amb entitats de crèdit	909.267	-	909.267
	2. Altres deutes (nota 11)	8.304.848	-	8.304.848
a/	2.1 Altres deutes transformables en subvencions	1.739.591	1.739.591	-
a/	2.2 Altres deutes	6.565.257	6.565.257	-
	III Creditors	36.767.454	2.755.330	34.012.124
b/	2. Creditors no pressupostaris	13.723.231	2.755.330	10.967.901
b/	IV Ajustaments per periodificació	72.611.756	(2.755.330)	75.367.086
	<b>TOTAL PASSIU</b>	<b>332.608.388</b>	-	<b>332.608.388</b>

Nota a/ - Als efectes de facilitar la comprensió de l'endeutament registrat al balanç, s'ha considerat adient diferenciar la part que està previst sigui transformat en subvenció de la resta d'endeutament dels quals s'espera despendre's de recursos de la Universitat.

Nota b/ - Reclassificació feta per la part de periodificació de pagues extraordinàries meritades pendents de liquidar al personal de la Universitat.

Les classificacions anteriors no alteren l'import del total passiu, ni la xifra global dels creditors a curt i llarg termini.

Nota	DESPESES	31/12/2015 Presentat a efectes comparatius al 2016	Modificació sobre Comptes Anuals 2015 aprovats	31/12/2015 Aprovat pel Consell Social als Comptes Anuals 2015
	<b>Despeses de gestió ordinària, de 3. funcionament dels serveis i de prestacions socials</b>	<b>296.580.186</b>	<b>(746.726)</b>	<b>297.326.912</b>
c/	d) Variació i pèrdua de provisions de tràfic	503.643	(741.569)	1.245.212
c/	g) Variació de les provisions d'inversions financeres (nota 6)	613	(5.157)	5.770
	<b>Total Despeses</b>	<b>316.186.627</b>	<b>(746.726)</b>	<b>316.933.353</b>

Nota	INGRESSOS	31/12/2015 Presentat a efectes comparatius al 2016	Modificació sobre Comptes Anuals 2015 aprovats	31/12/2015 Aprovat pel Consell Social als Comptes Anuals 2015
	<b>4. Altres ingressos de gestió ordinària</b>	<b>3.353.507</b>	<b>(746.726)</b>	<b>4.100.233</b>
c/	c.2) Excés de provisió de riscos i despeses	1.255.297	(746.726)	2.002.023
	<b>Total Ingressos Desestalvi de l'exercici</b>	<b>315.382.233 (804.394)</b>	<b>(746.726) -</b>	<b>316.128.959 (804.394)</b>

Nota c/ - Reclassificació feta per la part de l'excés de les provisions de tràfic i de l'excés de les provisions d'inversions financeres.

Les classificacions anteriors no alteren la xifra global del desestalvi de l'exercici.

### 3.1.3. Presentació dels Comptes Anuals

D'acord amb la normativa legal vigent en matèria comptable, els Comptes Anuals es presenten expressats en euros (sense decimals).

Els comptes anuals comprenen el balanç, el compte de resultats economicopatrimonial, l'estat de liquidació del pressupost i la memòria.

S'inclouen als comptes els saldos i les transaccions corresponents a l'activitat englobada dins del pressupost de la Universitat. No s'hi inclouen ni les operacions ni els actius i els passius derivats de les operacions de les fundacions que porten a terme activitats complementàries a la Universitat, amb plena autonomia de gestió i finançament, ni de les societats mercantils participades majoritàriament per la Universitat.

La relació de les entitats dependents amb aportació econòmica és la següent:

- Fundació Parc de Recerca de la UAB.
- Fundació WASSU.
- Fundació GESPA.
- Fundació Autònoma Solidària
- Fundació Hospital Clínic Veterinari.
- UAB Firms, S.L.
- Fundació Alumni i Amics de la UAB.
- Fundació Empresa i Ciència.
- Fundació Universitat Autònoma de Barcelona. Les entitats dependents a través d'aquesta entitat són:
  - Fundació Salut i Envel·liment.
  - Vila Universitària, S.L.



- Escola d'Idiomes Moderns Casa Convalescència, S.L.
- Serveis de Turisme i Hosteleria Campus, S.A.
- Hotel Campus, S.L.
- Wabbit Solutions, S.L.

*La relació de les entitats vinculades amb aportació econòmica és la següent:*

- Fundació Institut Català de Paleontologia Miquel Crusafont.

*La relació d'altres entitats amb aportació econòmica és la següent:*

- Sigma, Gestió Universitaria, A.I.E.
- Matgas 2000, A.I.E.
- Instituto Universitario de Posgrado, S.A.
- Associació d'Amics de la Universitat Autònoma de Barcelona.
- Fundació Institut Català de Farmacologia.
- Portal Universia, S.A.
- Fundació Privada Institut Català de Nanociència i Nanotecnologia.
- Fundación Consejo España China.
- Fundació Bosch i Cardellach.
- Fundació Factor Humà
- Fundació Triptolemos.
- Parc Tecnològic del Vallès, S.A.

### **3.2. Principis pressupostaris aplicats**

En l'execució pressupostària de l'exercici de 2016 s'han aplicats els principis pressupostaris que es deriven de la normativa aplicable.

### **3.3. Bases d'execució del pressupost**

D'acord amb la normativa vigent, les bases d'execució recullen l'adaptació de les disposicions generals en matèria pressupostària a l'organització i a les circumstàncies de la Universitat, i a totes aquelles qüestions que es considerin oportunes per gestionar millor el pressupost.

### **3.4 Pràctiques comptables i administratives aplicades al Balanç de Situació i al Compte de Resultats Economicopatrimonial**

#### **3.4.1. Immobilitzacions immaterials**

L'immobilitzat immaterial es troba registrat al cost d'adquisició o al seu cost de producció, al que s'incorpora l'import de les inversions addicionals o complementàries que es duen a terme, menys la corresponent amortització acumulada, conforme als criteris següents:



#### 3.4.1.1. Aplicacions informàtiques:

Les aplicacions informàtiques adquirides per la Universitat es troben registrades al seu preu d'adquisició o al seu cost de producció, menys l'amortització acumulada corresponent.

S'amortitzen linealment a raó d'un 20% anual. El càrrec al Compte de Pèrdues i Guanys de l'exercici de 2016 per aquest concepte ha estat de 61.093 euros.

#### 3.4.2. Immobilitzacions materials

S'activen dins l'immobilitzat material aquells elements de l'immobilitzat que s'utilitzen (o són susceptibles d'utilització) per al desenvolupament de les diferents activitats estatutàries de la Universitat, i que li pertanyen en propietat. També s'hi inclouen aquells elements que han estat rebuts en cessió d'altres institucions, comptabilitzant-se pel seu valor real en el moment de la incorporació patrimonial.

S'exclouen del balanç aquells elements que, tot i ser propietat de la Universitat, estan cedits temporalment a altres institucions públiques (patrimoni lliurat en cessió). També s'exclouen els elements no susceptibles d'utilització, com ara el fons històric, artístic i cultural.

L'immobilitzat material es troba registrat al cost d'adquisició o al seu cost de producció, al que s'incorpora l'import de les inversions addicionals o complementàries que es duen a terme, amb el mateix criteri de valoració, havent estat actualitzat d'acord amb les diverses normatives legals, menys la corresponent amortització acumulada, excepte en els edificis i construccions adquirits o construïts amb anterioritat al 1993, els quals venen valorats per un valor pericial d'aquell any.

Els costos d'ampliació, modernització o millora que representen un augment de la productivitat, capacitat o eficiència, o un allargament de la vida útil dels béns, es capitalitzen com a més cost dels béns corresponents.

Les despeses de conservació i manteniment incorregudes durant l'exercici es carreguen al Compte de Pèrdues i Guanys.

Des de l'exercici de 1999, els llibres i les revistes per a les biblioteques (fons bibliogràfic) s'inclouen a l'immobilitzat material pel seu preu d'adquisició i s'amortitzen en la seva totalitat el mateix any que s'activen.

Quan l'immobilitzat material es dona de baixa o es ven, el seu valor comptable i la seva amortització acumulada s'eliminen dels registres comptables. El benefici o la pèrdua corresponent es comptabilitzen en els ingressos o les despeses de l'exercici.

L'amortització de l'immobilitzat material es calcula de manera lineal, en funció dels anys de vida útil estimats dels actius. Els percentatges anuals d'amortització aplicats sobre els respectius valors de cost actualitzat, en els casos que escau, així com els anys de vida útil estimats, són els següents:

	Percentatge anual	Anys de vida útil estimats
Edificis i construccions	2%	50
Urbanització campus	5%	20
Instal·lacions	8-12%	12,5-8,33
Maquinària, equips docents, d'investigació i d'oficina	15%	6,8
Equips per a processament d'informació	25%	4
Elements de transport	16%	6,25
Utilatge i mobiliari	10%	10
Altres immobilitzat material	15%	6,8
Fons bibliogràfic	100%	1

El càrrec al Compte de Pèrdues i Guanys de l'exercici de 2016 en concepte d'amortització de l'immobilitzat material ha estat de 16.796.237 euros.



### 3.4.3. Immobilitzacions financeres

Les participacions en empreses del grup i associades es troben registrades al cost d'adquisició o al seu valor teòric-comptable, si aquest fos inferior a aquell, la Universitat dotaria les provisions necessàries per reflectir la depreciació experimentada.

En data 31 de desembre de 2016, les provisions de participacions en inversions financeres permanents han estat de 3.729.066 euros.

Des de l'exercici de 1998, s'inclouen en aquest epígraf del balanç l'import de les aportacions satisfetes a fundacions vinculades a la Universitat. En conseqüència, es deprecien totalment perquè es tracta d'aportacions fetes sense ànim de lucre, i, per tant, no es recuperaran.

### 3.4.4. Deutors

Els drets pendents de cobrament figuren a l'actiu del balanç pel seu valor nominal, dotant-se les provisions necessàries per a possibles insolvències per drets pendents de cobrament dubtós. Dins de la dotació a la provisió per insolvències s'inclouen, en general, els saldos d'antiguitat superior a dos anys, així com, addicionalment, els saldos amb entitats públiques de l'Administració central i de l'Administració autonòmica d'antiguitat superior a quatre anys.

### 3.4.5. Inversions financeres temporals

Correspon a la part dels crèdits atorgats i a imposicions a curt termini amb entitats de crèdit.

### 3.4.6. Classificació dels saldos segons els seus venciments

La classificació entre curt termini i llarg termini s'estableix tenint en compte el termini previst per al venciment, l'alienació o la cancel·lació de les obligacions i els drets de la Universitat. Es considera *llarg termini* quan és superior a dotze mesos, comptant a partir de la data de tancament de l'exercici.

### 3.4.7. Subvencions

Per fer la comptabilització de les subvencions rebudes, la Universitat utilitza els criteris següents:

#### 3.4.7.1. Subvencions de capital no reintegrables

Es valoren per l'import concedit i s'imputen als resultats proporcionalment a la depreciació experimentada durant el període pels actius finançats per aquestes subvencions, llevat que es tracti d'actius no depreciables; en aquest últim cas s'imputaran al resultat de l'exercici en què se'n produeixi l'alienació o la baixa.

Fins al 1995, aquestes subvencions es comptabilitzaven com a ingrés de l'exercici en el compte del resultat economicopatrimonial. Amb l'aplicació del Pla general de comptabilitat pública de la Generalitat de Catalunya, les subvencions de capital atorgades a la Universitat a partir de l'exercici de 1996 es comptabilitzen com a ingressos a distribuir en diversos exercicis, i s'imputen al resultat de l'exercici proporcionalment a l'amortització corresponent als actius finançats per aquestes. Aquest criteri comptable no es va aplicar amb caràcter retroactiu.

#### 3.4.7.2. Subvencions d'exploració

S'abonen als resultats en el moment del seu meritament.

### 3.4.8. Ingressos i despeses

Els ingressos i les despeses s'imputen en funció del criteri del meritament, és a dir, quan es produeix el corrent real de béns i serveis que aquests representen, amb independència del moment en què es produeixi el corrent monetari o financer que se'n deriva.

No obstant això, seguint el principi de prudència, la Universitat únicament comptabilitza els beneficis obtinguts fins a la data de tancament de l'exercici, en tant que els riscos previsibles i les pèrdues, fins i tot les eventuals, es comptabilitzen de seguida que es coneixen.



Els aspectes més significatius en la comptabilització d'ingressos i despeses, són els següents:

#### *3.4.8.1. Ingressos*

##### a. Preus públics per prestació de serveis

Els preus públics per la prestació dels serveis acadèmics universitaris, tant els satisfets pels alumnes com els subvencionats pel Ministerio de Educación, Cultura y Deportes i per altres organismes, es reconeixen com a ingrés quan l'estudiant es matricula. A la data de tancament de l'exercici es difereixen en el passiu els imports que corresponen als mesos restants del curs acadèmic.

##### b. Prestació de serveis

Les prestacions de serveis s'imputen al resultat en el moment en què s'ha facturat la prestació del servei.

##### c. Transferències i subvencions corrents

Es consideren transferències i subvencions corrents totes les que no s'han de materialitzar necessàriament en elements de l'immobilitzat. Es comptabilitzen com a ingrés a mesura que l'entitat que les atorga, principalment la Generalitat de Catalunya o l'Administració de l'Estat, les concedeix oficialment, independentment del moment del cobrament.

##### d. Transferències i subvencions de capital

Es consideren transferències i subvencions de capital totes les que s'han de materialitzar necessàriament en elements de l'immobilitzat. Es comptabilitzen com a ingrés a mesura que l'entitat que els atorga les concedeix oficialment, independentment del moment de cobrament.

#### *3.4.8.2. Despeses*

##### a. Pagues extraordinàries i de vacances del personal

En el tancament de l'exercici es comptabilitza una despesa per la part proporcional meritada efectivament de les pagues extraordinàries i de vacances, tant del personal docent com del personal d'administració i serveis. També s'inclou la part efectivament meritada al tancament de la retribució "plus campus fix" del personal d'administració i serveis laboral, que s'ha fet efectiva durant el mes de març de l'exercici següent.

##### b. Despesa corrent

En el tancament de l'exercici, les despeses en béns i serveis rebuts, la factura de les quals es rep amb posterioritat al tancament de l'exercici es comptabilitzen en el compte de resultats economicopatrimonial com a despeses de l'exercici i figuren en el passiu del balanç, en el compte de creditors a curt termini, per a factures pendents de rebre.

#### *3.4.9. Indemnitzacions per acomiadaments*

D'acord amb la legislació laboral vigent, la Universitat està obligada a indemnitzar els treballadors amb els quals, en determinades condicions, rescindeix la seva relació laboral. En data 31 de desembre de 2016, la direcció de la Universitat considera que no es produiran situacions anormals d'acomiadament en el futur, és per això que el Balanç de Situació adjunt no recull cap provisió per aquest concepte.

#### *3.4.10. Provisió per a pensions i obligacions similars*

La Universitat segueix el criteri de comptabilitzar un fons per premis de jubilació a percebre pels seus treballadors, en funció del compromís contret al Conveni Col·lectiu aplicable actualment.

La valoració d'aquesta provisió es realitza mitjançant un càlcul del salari actual aplicant el premi en funció de l'antiguitat de cada persona i de la seva edat.





La dotació de l'esmentat fons s'ha comptabilitzat en l'actual exercici i s'ha realitzat a través del compte de "Despeses extraordinàries", dintre de les Pèrdues i despeses extraordinàries del compte de resultats adjunt.

#### 3.4.11. Ajustaments per periodificació

##### *3.4.11.1. Subvencions per a projectes de recerca*

Les aportacions per al finançament de projectes de recerca figuren per l'import concedit.

Des del 1996, i d'acord amb el Pla general de comptabilitat pública de la Generalitat de Catalunya, les subvencions per a recerca atorgades a la Universitat i no gastades, es comptabilitzen a ajustaments per periodificació, en la part que es calcula que finançaran despesa corrent, i a ingressos a distribuir en diversos exercicis, en la part que s'estima que finançaran béns de capital fix. S'imputen a ingressos de l'exercici proporcionalment a la despesa corrent realitzada o al percentatge d'amortització corresponent a la naturalesa dels béns de capital fix finançats. Aquest criteri comptable no es va aplicar amb caràcter retroactiu.

A partir de l'exercici de 2003, s'incorporen dins les subvencions de projectes de recerca, aquells ingressos provinents dels convenis que no tenen la consideració de prestació de serveis, i que fins al moment es comptabilitzaven com a ingrés de l'exercici en el compte del resultat economicopatrimonial.

##### *3.4.11.2. Preus públics per prestació de serveis*

A la data de tancament de l'exercici, es difereixen en el passiu els preus públics per prestació de serveis acadèmics universitaris corresponents als nou mesos restants del curs acadèmic.

##### *3.4.11.3. Bonificacions de matrícules*

A la data de tancament de l'exercici, es difereix en l'actiu, l'import dels ajuts que perceben els alumnes i que correspon a beques no recuperables per la Universitat pels nou mesos restants del curs acadèmic; d'aquesta manera s'aplica el mateix criteri que l'usat per als preus públics per prestació de serveis.

### **3.5. Pràctiques comptables i administratives aplicades a l'Estat de Liquidació del Pressupost i documents relacionats**

Per preparar l'estat de liquidació del pressupost i documents relacionats de l'exercici de 2016 bàsicament s'ha tingut present la normativa següent:

- Bases d'execució del pressupost de l'exercici de 2016 aprovades pel Consell Social de 16 de desembre de 2015.
- El Pla especial de comptabilitat pública de les universitats públiques de Catalunya, aprovat el 3 de maig de 1999.
- Llei Orgànica 6/2001 d'Universitats (LOU), de 21 de desembre, modificada per la Llei Orgànica 4/2007 d'Universitats, de 12 d'abril.
- La Llei 1/2003 d'Universitats de Catalunya, de 19 de febrer.
- El Decret legislatiu 9/1994, de 13 de juliol, pel qual s'aprova el text refós de la Llei de Finances Públiques de Catalunya.
- La Llei General Pressupostària, aprovada per la Llei 47/2003, del 26 de novembre.
- Altres normes de desenvolupament o concordants.

#### 3.5.1. Reconeixement dels drets i les obligacions

Les obligacions es registren comptablement un cop rebuda la factura o nota de liquidació corresponent i un cop confirmada pel responsable de la comanda. L'obligació de pagar es reconeix quan s'ha acreditat satisfactòriament l'execució o el compliment material de la despesa.



Els drets es registren comptablement en el moment en què són exigibles jurídicament.

A continuació es donen més detalls sobre l'aplicació d'aquests criteris.

### 3.5.2. Ingressos

#### *3.5.2.1. Taxes i preus públics*

El dret reconegut de les taxes corresponents a serveis acadèmics i a altres serveis es comptabilitza en el moment en què es liquiden.

Els preus públics corresponents a la prestació dels serveis acadèmics universitaris del curs lectiu es reconeixen com a ingrés quan l'estudiant es matricula.

L'import estimat per al curs 2016-2017 dels preus públics no satisfets pels alumnes becaris que s'han de recuperar del Ministerio de Educación i d'altres organismes es reconeix com a ingrés en el mateix exercici.

També es reconeixen com a ingrés les bonificacions de les matrícules, atès que les assumeix la Universitat.

#### *3.5.2.2. Prestació de serveis*

Els drets reconeguts per les prestacions de serveis es reconeixen en el moment en què s'ha facturat la prestació del servei.

#### *3.5.2.3. Transferències i subvencions corrents*

Es reconeixen com a ingrés quan l'entitat que les atorga, principalment la Generalitat de Catalunya o l'Administració de l'Estat, les notifica oficialment.

#### *3.5.2.4. Ingressos patrimonials*

Inclou interessos de dipòsits, d'inversions financeres temporals, rendes de béns mobles i cànon per concessions. Els ingressos financers es reconeixen en el moment en què els liquida l'entitat financera, i els cànon, en el moment en què s'emet la factura.

#### *3.5.2.5. Transferències i subvencions de capital*

Les transferències i les subvencions de capital es registren com a ingrés quan l'entitat que les atorga les notifica oficialment. Les transferències i les subvencions rebudes no materialitzades en les inversions o en els projectes recerca per als quals foren concedides figuren com a romanent de tresoreria afectat.

#### *3.5.2.6. Passius financers*

Aquest epígraf, bàsicament inclou el finançament rebut pel Ministerio de Economía y Competitividad, cofinançat pel FEDER/FSE en concepte de bestreta reemborsable del Pla estatal d'Investigació científica i tècnica i d'innovació 2013-2016. El finançament citat es considera com a préstec fins al moment que s'informi que s'han rebut els fons FEDER/FSE i que, per tant, s'autoritzi que aquests imports es passin a considerar subvenció de capital.

### 3.5.3. Despeses

#### *3.5.3.1. Despeses de personal*

Inclouen les retribucions bàsiques i complementàries del personal acadèmic i del personal d'administració i serveis de la Universitat. Addicionalment, s'inclouen les cotitzacions a la seguretat social (quota patronal). Les retribucions es reconeixen com a despesa en el moment en què es desemborsen, i les cotitzacions en base al criteri de meritament.

En aquest epígraf s'inclouen aquelles prestacions socials realitzades en compliment d'una disposició legal, o voluntàriament, per l'entitat.



#### *3.5.3.2. Despeses en béns corrents i serveis*

Es reconeixen les obligacions quan els òrgans gestors de la despesa reben la factura del proveïdor i l'acreditació satisfactòria sobre l'execució o el compliment material de la despesa.

#### *3.5.3.3. Despeses financeres*

Es reconeixen quan són exigibles per l'entitat financera.

#### *3.5.3.4. Transferències i subvencions corrents*

En el pressupost de despeses, s'inclouen les efectuades per la Universitat destinades a tercers. Es reconeixen quan s'atorguen als receptors.

#### *3.5.3.5. Inversions reals*

Inclouen les inversions relatives a obres de construcció o reforma d'edificis, urbanització del campus, instal·lacions, equips per a processaments de la informació i d'altres. Addicionalment, i d'acord amb la classificació seguida per la Universitat, també es presenten com a inversions les despeses de programes de recerca i programes de convenis, tot i no tenir la naturalesa d'immobilitzat material.

Es reconeix l'obligació quan els òrgans gestors reben la corresponent factura del proveïdor i l'acreditació satisfactòria sobre l'execució o el compliment material de la despesa.

#### *3.5.3.6. Actius financers*

Inclou els crèdits concedits i les immobilitzacions financeres permanents de l'exercici actual.

#### *3.5.3.7. Passius financers*

Inclou l'amortització dels préstecs disposats per la Universitat. Es reconeixen les obligacions quan són exigibles en el venciment.

#### 3.5.4. Romanent de tresoreria

És l'expressió de la situació financera de l'entitat, fruit de l'execució dels diferents pressupostos al llarg dels exercicis.

Es presenta com a romanent de tresoreria afectat (o específic), els ingressos liquidats destinats a finançar despeses finalistes encara no materialitzades, així com els procedents de contractes o convenis específics amb tercers per al finançament de treballs de caràcter científic, tècnic o artístic, així com per al desenvolupament d'ensenyaments d'especialització o activitats específiques de formació, d'acord amb el que estableix l'article 83 de la Llei Orgànica 6/2011, de 21 de desembre, d'Universitats.

El romanent de tresoreria no afectat (o genèric) constitueix la part de romanent total no assignat encara pressupostàriament a cap concepte de despesa o inversió, que pot ser utilitzat lliurement com un recurs de la Universitat per a l'exercici següent. També inclou aquells crèdits de despesa que, tot i no estar vinculats al compliment d'obligacions ja reconegudes en el tancament de l'exercici pressupostari, es troben compromesos, així com aquell romanent que, per les seves característiques, la Universitat assigna internament a determinades unitats orgàniques (centres de cost i projectes).

#### 3.5.5. Altres drets i obligacions no exigibles

Pel que fa a alguns drets reconeguts de cobrament dubtós (nota 7.5) i a determinades contingències (nota 10), la Universitat segueix el criteri de no introduir correccions a l'estat de liquidació del pressupost i documents relacionats, fins que no es confirma definitivament la necessitat de cancel·lar el dret o reconèixer l'obligació, però hi assigna una partida pressupostària no disponible (romanent genèric no afectat compromès).



### 3.5.6. Fons líquids de tresoreria

Els fons líquids de tresoreria corresponen als saldos a favor de la Universitat en comptes en bancs i institucions de crèdit. La diferència en data 31 de desembre de 2016 entre el saldo de tresoreria del balanç, i el que figura a l'estat de moviments de tresoreria i a l'estat del romanent, per un import de 2.536.329 euros, es deu principalment als saldos disposats de les pòlisses de crèdit i als saldos en els comptes corrents associats a fons fixos de caixa.

## 4. Immobilitzacions immaterials

La composició i el moviment d'aquest epígraf durant l'exercici de 2016 és el que es mostra a continuació:

Cost	Euros			
	Saldo inicial	Altes	Baixes	Saldo final
Aplicacions informàtiques	7.092.326	-	-	7.092.326
<b>Total cost</b>	<b>7.092.326</b>	<b>-</b>	<b>-</b>	<b>7.092.326</b>

Amortització acumulada	Euros			
	Saldo inicial	Altes	Baixes	Saldo final
Aplicacions informàtiques	(6.894.331)	(61.093)	-	(6.955.424)
<b>Total amortització acumulada</b>	<b>(6.894.331)</b>	<b>(61.093)</b>	<b>-</b>	<b>(6.955.424)</b>

Total immobilitzat immaterial	Euros			
	Saldo inicial	Altes	Baixes	Saldo final
Cost	7.092.326	-	-	7.092.326
Amortització	(6.894.331)	(61.093)	-	(6.955.424)
<b>Total net</b>	<b>197.995</b>	<b>(61.093)</b>	<b>-</b>	<b>136.902</b>

L'immobilitzat immaterial s'amortitza a partir que es posa en funcionament. El 31 de desembre de 2016, hi ha aplicacions informàtiques totalment amortitzades per import de 3.875.852 euros (3.875.852 euros el desembre de 2015).

## 5. Immobilitzacions materials

La composició i el moviment d'aquest epígraf durant l'exercici de 2016 és el que es mostra a continuació:

Cost	Euros				
	Saldo inicial	Altes	Baixes	Traspassos	Saldo final
Terrenys	66.390.122	-	-	-	66.390.122
Edificis i construccions	271.177.177	3.887.748	(13.367)	84.830	275.136.388
Utilatge, mobiliari, equips docents i d'investigació	147.891.913	1.824.784	(762.897)	-	148.953.800
Immobilitzat en curs	359.478	160.707	(41.503)	(160.707)	317.975
Equips informàtics	37.495.440	1.802.398	(999.311)	-	38.298.527
Altres immobilitzats	82.758.391	4.244.513	(155.381)	75.877	86.923.400
<b>Total cost</b>	<b>606.072.521</b>	<b>11.920.150</b>	<b>(1.972.459)</b>	<b>-</b>	<b>616.020.212</b>

Amortització acumulada	Euros				
	Saldo inicial	Altes	Baixes	Traspassos	Saldo final
Edificis i construccions	(92.913.229)	(5.691.876)	-	-	(98.605.105)
Utilatge, mobiliari, equips docents i d'investigació	(134.201.560)	(3.869.241)	743.811	-	(137.326.990)
Equips informàtics	(33.521.825)	(1.848.586)	996.223	-	(34.374.188)
Altres immobilitzats	(73.452.785)	(5.388.825)	145.231	-	(78.696.379)
<b>Total amortització acumulada</b>	<b>(334.089.399)</b>	<b>(16.798.528)</b>	<b>1.885.265</b>	<b>-</b>	<b>(349.002.662)</b>

Total immobilitzat material	Euros				
	Saldo inicial	Altes	Baixes	Traspassos	Saldo final
Cost	606.072.521	11.920.150	(1.972.459)	-	616.020.212
Amortització	(334.089.399)	(16.798.528)	1.885.265	-	(349.002.662)
<b>Total net</b>	<b>271.983.122</b>	<b>(4.878.378)</b>	<b>(87.194)</b>	<b>-</b>	<b>267.017.550</b>

En les altes de l'amortització acumulada s'inclou l'import de 2.291 euros corresponent a la reversió de cessions d'elements de l'immobilitzat.

Les altes d'altres immobilitzats de l'exercici de 2016 inclouen les adquisicions de fons bibliogràfic per un import de 3.572.307 euros (3.475.909 euros el 2015), que s'han amortitzat totalment en l'exercici actual.

En data 31 de desembre de 2016, el fons bibliogràfic totalment amortitzat, incorporat a l'immobilitzat material, és d'un import de 58.105.645 euros (54.533.337 euros el 2015).

El patrimoni rebut en cessió es compon dels elements que figuren en la nota 8.1.

Tanmateix, a les baixes de l'exercici s'inclouen els elements de l'immobilitzat lliurat segons conveni i lliurat en cessió (notes 8.2 i 8.3).



Els elements totalment amortitzats en data 31 de desembre de 2016 i de 2015 són:

	Euros	
	2016	2015
Edificis i construccions	8.042.495	6.712.922
Utilatge, mobiliari, equips docents i d'investigació	121.283.972	116.415.632
Equips informàtics	30.764.487	29.855.744
Altres immobilitzats	11.598.892	8.841.448
<b>Total</b>	<b>171.689.846</b>	<b>161.825.746</b>

## 6. Immobilitzacions financeres

La composició i el moviment d'aquest epígraf durant l'exercici de 2016, és el que es mostra a continuació:

	Euros			
	Saldo inicial	Altes	Baixes	Saldo final
Inversions financeres permanents (6.1)	4.004.437	30.000	(6.000)	4.028.437
Fiances a llarg termini	10.771	6.441	(1.775)	15.437
	4.015.208	36.441	(7.775)	4.043.874
Provisions:				
Inversions financeres permanents (6.1)	(3.712.745)	(30.000)	13.679	(3.729.066)
	(3.712.745)	(30.000)	13.679	(3.729.066)
<b>Total</b>	<b>302.463</b>	<b>6.441</b>	<b>5.904</b>	<b>314.808</b>

### 6.1. Inversions Financeres Permanents

Les participacions mantingudes, en data 31 de desembre de 2016, corresponen a:

Entitat	Euros				
	% part. directa	Valor de la inversió	Import de la provisió	Valor net comptable	VTC de la participació
<b>Societats i agrupacions (nota 6.1.1):</b>					
Sigma, Gestió Universitària, A.I.E.	13,62%	250.622	(15.776)	234.846	234.846
Portal Universia, S.A.	0,23%	2.025	(1.392)	633	633
Instituto Universitario de Posgrado, S.A.	18,90%	31.200	(31.200)	-	-
UAB Firms, S.L.	100,00%	76.192	(17.881)	58.311	58.311
Parc Tecnològic del Vallès S.A.	0,082%	5.682	(101)	5.581	5.581
<b>Fundacions (nota 6.1.2):</b>					
Fundació UAB	-	3.509.280	(3.509.280)	-	-
Fundació GESPA	-	6.010	(6.010)	-	-
Fundació Factor Humà	-	3.005	(3.005)	-	-
Fundació Autònoma Solidària	-	6.010	(6.010)	-	-
Fundació Triptolemos	-	6.010	(6.010)	-	-
Fundació Privada Institut Català de Nanociència i Nanotecnologia	-	30.000	(30.000)	-	-
Fundación Consejo España- China	-	6.000	(6.000)	-	-
Fundació Institut Català de Paleontologia	-	5.000	(5.000)	-	-
Fundació Parc de Recerca de la UAB	-	16.368	(16.368)	-	-
Fundació Bosch i Cardellach	-	7.533	(7.533)	-	-
Fundació Hospital Clínic Veterinari	-	30.000	(30.000)	-	-
Fundació WASSU	-	7.500	(7.500)	-	-
Fundació Alumni i Amics de la UAB	-	30.000	(30.000)	-	-
<b>Total</b>		<b>4.028.437</b>	<b>(3.729.066)</b>	<b>299.371</b>	<b>299.371</b>

#### 6.1.1. Societats i agrupacions

El resum del patrimoni net en data 31 de desembre de 2016, segons els comptes anuals, així com l'objecte i el domicili social de les societats participades, és el que es mostra a continuació:

Entitat	Data últim Balanç disponible	Euros					
		Capital social	Reserves	Resultat d'exercicis anteriors	Resultat de l'exercici	Subv., donacions i llegats	Total fons propis
Sigma, Gestió Universitària, A.I.E. (1)	31/12/2016	1.840.600	178.979	(370.152)	74.847	-	1.724.274
Portal Universia, S.A. (1)	31/12/2016	897.293	-	(269.423)	(352.776)	-	275.094
Instituto Universitario de Posgrado, S.A. (2)	31/12/2016	165.100	-	(939.457)	1.507	-	(772.850)
UAB Firms, S.L. (2)	31/12/2016	3.006	72.624	(13.852)	(3.467)	-	58.311
Parc Tecnològic del Vallès, S.A. (1)	31/12/2016	6.928.888	233.399	(409.610)	53.150	8.566	6.814.393
<b>Total</b>		<b>9.834.887</b>	<b>485.002</b>	<b>(2.002.494)</b>	<b>(226.739)</b>	<b>8.566</b>	<b>8.099.222</b>

(1) Societat auditada en data 31 de desembre de 2016

(2) Societat no auditada en data 31 de desembre de 2016



***Sigma, Gestió Universitària, A.I.E.***

El seu objecte social és facilitar el desenvolupament i millorar el resultat de l'activitat dels seus membres sense ànim de lucre, en l'àmbit específic de la gestió acadèmica, en el marc del projecte de disseny i desenvolupament del sistema integrat de Gestió Acadèmica Sigma i la seva explotació comercial. El seu domicili social és a l'avinguda Alcalde Barnils 64-68, 08174 Sant Cugat del Vallès (Barcelona). Durant l'exercici 2016 s'ha realitzat una ampliació de capital per la incorporació d'un nou soci a l'Agrupació, reduint el percentatge de participació en el capital de la Universitat d'un 13,76% a un 13,62%.

***Portal Universia, S.A.***

El seu objecte social consisteix en la prestació de serveis integrals per a universitats i particulars, amb la finalitat de dotar-los de tots els mitjans informàtics, de comunicació, telecomunicació i serveis d'Internet; intervenir en la contractació electrònica o telemàtica amb el certificat autoritzat; assessorar-los de qualsevol tipus de productes, etc. El seu domicili social és a Boadilla del Monte (Madrid), avinguda Cantabria s/n. Durant l'exercici 2016, el percentatge de participació en el capital de la Societat ha augmentat, passant d'un 0,11% al 0,23%.

***Instituto Universitario de Posgrado, S.A.***

El seu objecte social és l'ensenyament fora d'establiment permanent i consisteix, bàsicament, en la creació i la impartició de màsters i postgraus on-line. El seu domicili social és a l'avinguda de los Artesanos, 6 (Madrid). Des de l'exercici de 2013 la societat es troba en procés de liquidació. La inversió en aquesta societat es troba íntegrament provisionada en data 31 de desembre de 2016.

***UAB Firms, S.L.***

El seu objecte social és la promoció mitjançant la participació de qualsevol tipus en el capital d'empreses que desenvolupin projectes empresarials amb contingut tecnològic i innovador. La seva seu social està situada a Bellaterra (Cerdanyola del Vallès), edifici Blanc, campus de la UAB.

***Parc Tecnològic del Vallès, S.A.***

El seu objecte social és la gestió i el desenvolupament del projecte urbanístic i constructiu, situat al terme municipal de Cerdanyola del Vallès, i un projecte de promoció industrial i tecnològic, capaç d'impulsar la creació i la implantació de noves empreses i de centres d'investigació i desenvolupament. El seu domicili social és a Cerdanyola del Vallès (Barcelona), al Parc Tecnològic del Vallès.





6.1.2. Aportacions fetes a fundacions vinculades a la Universitat

La composició i el moviment de les principals aportacions durant l'exercici de 2016, és el que es mostra a continuació:

	Euros		
	Saldo inicial	Baixes	Saldo final
Fundació UAB	3.509.280	-	3.509.280
Fundació GESPA	6.010	-	6.010
Fundació Factor Humà	3.005	-	3.005
Fundació Autònoma Solidària	6.010	-	6.010
Fundació Triptolemos	6.010	-	6.010
Fundació Privada Institut Català de Nanociència i Nanotecnologia	30.000	-	30.000
Fundación Consejo España- China	6.000	-	6.000
Fundació Institut Català de Paleontologia	5.000	-	5.000
Fundació Privada Institut Medicina Predictiva i Personalitzada del càncer	6.000	(6.000)	-
Fundació Parc de Recerca de la UAB	16.368	-	16.368
Fundació Bosch i Cardellach	7.533	-	7.533
Fundació Hospital Clínic Veterinari	30.000	-	30.000
Fundació WASSU	7.500	-	7.500
Fundació Alumni i Amics de la UAB		30.000	30.000
<b>Total</b>	<b>3.638.716</b>	<b>24.000</b>	<b>3.662.716</b>
Provisions per depreciació	(3.638.716)	(24.000)	(3.662.716)
<b>Valor net</b>	-	-	-

**7. Deutors**

En data 31 de desembre de 2016 i de 2015, la composició d'aquest epígraf és:

	Euros	
	31/12/2016	31/12/2015
Deutors pressupostaris de l'exercici corrent (nota 7.1)	35.488.807	31.256.427
Deutors pressupostaris dels exercicis tancats (nota 7.2)	17.639.468	21.436.435
Deutors no pressupostaris (nota 7.3)	1.030.237	1.106.870
Administracions públiques (nota 12.2.2)	381.747	283.650
Altres deutors (nota 7.4)	193.722	192.963
Provisió per insolvències (nota 7.5)	(2.510.221)	(2.810.250)
<b>Total deutors</b>	<b>52.223.760</b>	<b>51.466.095</b>



### 7.1. Deutors pressupostaris de l'exercici corrent

La seva composició en data 31 de desembre de 2016 i de 2015 és:

	Euros	
	31/12/2016	31/12/2015
Transferències i subvencions corrents	10.236.009	4.566.720
Preus públics i altres ingressos	17.607.223	21.455.258
Subvencions de capital de la Generalitat	3.187.985	587.985
Subvencions de capital de l'Estat	477.575	356.169
Ingressos de convenis	10.000	64.773
Ingressos patrimonials	300.265	459.138
Altres deutors pressupostaris de l'exercici corrent	1.472.580	1.819.851
Creditors per devolucions d'ingressos	2.197.170	1.946.533
<b>Total</b>	<b>35.488.807</b>	<b>31.256.427</b>

La diferència entre el saldo de deutors pressupostaris de l'exercici corrent, i els drets pendents de cobrament segons l'estat d'execució del pressupost d'ingressos, per un import de 2.197.170 euros, es deu als creditors per devolucions d'ingressos que estan minorant el saldo a l'estat d'execució.

El saldo de transferències i subvencions corrents en data 31 de desembre de 2016 inclou, principalment, el pendent de cobrament per transferències de l'Administració de l'Estat per import de 1,8 milions d'euros i de la Generalitat per import de 6,7 milions d'euros, dels quals destaquem 1,4 milions d'euros en concepte de fons territorial (despeses de funcionament), 2,1 milions d'euros en concepte de Serra-Hunter i I3, i 1,6 milions d'euros en concepte d'aportació per compensació del model, i el pendent de cobrament d'empreses privades per import d'1 milions d'euros.

En concepte de preus públics i altres ingressos, en data 31 de desembre de 2016 figura, principalment, el pendent de cobrament del Ministerio de Educación i l'AGAUR per beques per import de 9,2 milions d'euros i per ingressos de formació continuada i escoles adscrites i vinculades per import de 3,7 milions d'euros. També inclou el pendent de cobrament per prestació de serveis de recerca per un import de 2,2 milions d'euros i de prestacions de serveis centrals i territorials per import d'1,5 milions d'euros.

Els saldos de transferències i subvencions de capital i d'altres deutors pressupostaris de l'exercici corrent, en data 31 de desembre de 2016, es componen, principalment, dels ingressos pendents de cobrament pel Pla d'inversions universitàries de la Generalitat de Catalunya per un import de 2,9 milions d'euros, i de l'AGAUR per projectes de recerca per un import de 1,2 milions d'euros.

### 7.2. Deutors pressupostaris dels exercicis tancats

La seva composició en data 31 de desembre de 2016 i de 2015 és:

	Euros	
	31/12/2016	31/12/2015
Transferències i subvencions de la Generalitat de Catalunya	11.167.225	13.145.973
Transferències i subvencions de l'Estat	260.188	670.766
Preus públics i altres ingressos	4.205.184	5.974.665
Altres deutors pressupostaris d'exercicis anteriors	2.006.871	1.645.031
<b>Total</b>	<b>17.639.468</b>	<b>21.436.435</b>

El saldo de transferències i subvencions de la Generalitat de Catalunya correspon principalment al deute pendent de cobrament de l'exercici de 2014 per import de 1,6 milions d'euros, i de l'exercici de 2015 per import de 1,7 milions d'euros.



Adicionalment, hi ha un import de 5,9 milions d'euros corresponent bàsicament a la mensualitat de gener de la subvenció corrent de 2003, així com 2 milions d'euros corresponents al Pla d'inversions per a 2001-2005, que resten pendents de consignació pressupostària en data 31 de desembre de 2016, totalitzant un import de 7,8 milions d'euros.

Mitjançant les resolucions de la Secretaria d'Universitat i Recerca de data 20 de desembre de 2011, 19 de desembre de 2012, 11 de desembre de 2015 i 20 de desembre de 2016 en conceptes de «Contribució a l'estabilitat pressupostària» i «Compensació pel major ingrés dels preus de matrícula», s'ha autoritzat una transferència a la Universitat d'import de 0,2 i 0,4 i 0,3 i 0,1 milions d'euros respectivament, que ha reduït aquest deute històric dels 8,8 als 7,8 milions d'euros en data 31 de desembre de 2016.

La Universitat ha rebut un escrit del director general d'Universitats de la Generalitat de Catalunya de data 25 d'abril de 2017 en què confirma aquest deute indicat

A partir del que s'ha exposat, la Gerència de la Universitat considera que, en data 31 de desembre de 2016, hi ha una voluntat clara de la Secretaria d'Universitat i Recerca de consignar en un curt o mitjà termini l'import restant i, per tant, manté registrats aquests imports com a deutors pressupostaris d'exercicis tancats.

### 7.3. Deutors no pressupostaris

La seva composició en data 31 de desembre de 2016 i de 2015 és:

	Euros	
	31/12/2016	31/12/2015
Deutors per IVA repercutit	947.609	1.010.022
Acomptes a creditors	13.594	26.648
Altres deutors no pressupostaris	69.034	70.200
<b>Total</b>	<b>1.030.237</b>	<b>1.106.870</b>

### 7.4. Altres deutors

La seva composició en data 31 de desembre de 2016 i de 2015 és:

	Euros	
	31/12/2016	31/12/2015
Pagaments pendents d'aplicació	1.426	13.285
Acomptes escoles i facultats	192.296	179.678
<b>Total</b>	<b>193.722</b>	<b>192.963</b>

El saldo d'acomptes a escoles i facultats correspon a l'import pendent de justificar dels fons fixos de caixa concedits i bestretes per al funcionament de les diverses facultats, escoles, i altres centres. El saldo en data 31 de desembre de 2016 no coincideix amb el saldo per al mateix concepte a la comptabilitat pressupostària (nota 17.5) a causa, bàsicament, del fet que en la comptabilitat financera els saldos disponibles en els comptes corrents s'han comptabilitzat com a fons líquids de tresoreria.

### 7.5. Provisió per insolvències

El moviment d'aquest epígraf durant l'exercici de 2016 ha estat el següent:

	Euros
<b>Saldo en data 31/12/2015</b>	<b>2.810.250</b>
Dotacions	1.009.665
Aplicacions	(1.309.694)
<b>Saldo en data 31/12/2016</b>	<b>2.510.221</b>



## 8. Fons propis

La composició i els moviments d'aquest epígraf, durant l'exercici de 2016, són els següents:

	Euros					Total
	Patrimoni propi	Patrimoni rebut en cessió (nota 8.1)	Patrimoni lliurat sg/ conveni pendent de cessió (nota 8.2)	Patrimoni lliurat en cessió (nota 8.3)	Resultat de l'exercici	
<b>Saldo en data 31/12/15</b>	<b>91.569.356</b>	<b>10.402.190</b>	<b>(3.935.141)</b>	<b>(30.387.172)</b>	<b>(804.394)</b>	<b>66.844.839</b>
Distribució del resultat de l'exercici de 2015	(804.394)	-	-	-	804.394	-
Altes de patrimoni	-	2.739.994	-	27.443	-	2.767.437
Reclassificacions i altres	-	-	3.956.228	(3.095.001)	-	861.227
Baixes de patrimoni	-	-	(21.087)	-	-	(21.087)
Resultat exercici de 2016	-	-	-	-	(8.295.136)	(8.295.136)
<b>Saldo en data 31/12/16</b>	<b>90.764.962</b>	<b>13.142.184</b>	<b>-</b>	<b>(33.454.730)</b>	<b>(8.295.136)</b>	<b>62.157.280</b>

### 8.1. Patrimoni rebut en cessió

Els elements pertanyents a tercers, cedits temporalment a la Universitat i inclosos a l'immobilitzat material, són els següents:

	Euros			
	Data cessió	Terreny	Construcció	Total
Unitat Docent Sant Pau	10/05/1991	197.126	729.100	926.226
Unitat Docent Vall d'Hebron	10/05/1991	89.178	894.006	983.184
Unitat Docent d'IMAS	10/05/1991	65.709	288.678	354.387
Unitat Docent Germans Trias	10/05/1991	18.367	440.085	458.452
Inst. Est. Doc. Musicologia	06/06/1979	-	42.930	42.930
E.U. Estudis empresarials i informàtica de Sabadell	28/02/1991	110.207	-	110.207
Plaça Cívica S.A.	30/06/1997	-	1.710.863	1.710.863
Generalitat de Catalunya (mòduls IFAE)	26/06/2000	-	12.020	12.020
CEIP Planas i Cassals - Can Ruti- (Ajuntament de Badalona)	29/04/2003	3.972.621	1.574.101	5.546.722
Hospital de l'Esperança	12/05/2011	-	257.199	257.199
Unitat Docent Parc Taulí	31/07/2015	-	2.739.994	2.739.994
<b>Total</b>		<b>4.453.208</b>	<b>8.688.976</b>	<b>13.142.184</b>

En data 31 de juliol de 2015, la Universitat Autònoma de Barcelona va signar un conveni amb el Consorci Corporació Sanitària Parc Taulí per establir el règim d'ús dels espais ubicats al recinte Parc Taulí de Sabadell per a les activitats de la Unitat Docent de la Facultat de Medicina de la UAB. Els espais que s'han posat a disposició de la Universitat a setembre 2016 (pel curs acadèmic 2016/2017), una vegada s'ha finalitzat la reforma integral efectuada durant l'any 2016, són l'Edifici Victòria Eugènia i la Planta 1a de l'Edifici VIIè Centenari, els quals configuren en el seu conjunt la Unitat Docent.



## 8.2. Patrimoni lliurat segons conveni pendent de cessió

En aquest epígraf, s'inclou el valor dels béns lliurats que, per conveni, s'han de cedir i la cessió dels quals resta pendent de formalitzar en el tancament de l'exercici.

En data 31 de desembre de 2016 i de 2015, el patrimoni lliurat en cessió es compon de:

	Euros		
	Edificis	Altre immobilitzat	Total
Fundació Institut de Recerca - Hospital Universitari Vall d'Hebrón	861.227	-	861.227
Fundació Institut Català de Paleontologia	3.073.914	-	3.073.914
<b>Saldo en data 31/12/15</b>	<b>3.935.141</b>	-	<b>3.935.141</b>
<b>Variació durant l'exercici 2016</b>			
Fundació Institut Català de Paleontologia	21.087	-	21.087
Fundació Institut de Recerca - Hospital Universitari Vall d'Hebrón	(861.227)	-	(861.227)
<b>Traspàs durant l'exercici 2016</b>			
Fundació Institut Català de Paleontologia (reclassificació)	(3.095.001)	-	(3.095.001)
<b>Saldo en data 31/12/16</b>	-	-	-

Durant l'exercici 2016, la Universitat Autònoma de Barcelona ha formalitzat un conveni amb la Fundació Institut de Recerca – Hospital Universitari Vall d'Hebrón (VHIR), on cedeix i transmet a aquesta entitat, de forma gratuïta, la titularitat sobre els drets que ostenta d'una part de les obres d'ampliació i remodelació de les instal·lacions del VHIR realitzades en el 2004 per un import de 861.227 euros, donant de baixa aquest patrimoni, i comptabilitzant-se una pèrdua registrada a l'epígraf "Pèrdues i despeses extraordinàries" per l'import indicat anteriorment (nota 15.4).

Durant l'exercici 2016, la Universitat Autònoma de Barcelona ha formalitzat la cessió d'ús dels espais que la Universitat confereix a favor de la Fundació Institut Català de Paleontologia Miquel Crusafont.

## 8.3. Patrimoni lliurat en cessió

En data 31 de desembre de 2016 i de 2015, el patrimoni lliurat en cessió es compon de:

	Euros				
	Terreny	Edifici	Aplicacions informàtiques	Altres	Total
Institut d'Intel·ligència Artificial	110.556	-	-	-	110.556
Institut Nous Materials	108.345	-	-	-	108.345
Centre Nacional Microelectrònica	183.353	-	-	-	183.353
Institut Anàlisi Econòmica	68.035	-	-	-	68.035
Bombers de la Generalitat de Catalunya	1.462.743	-	-	-	1.462.743
Ferrocarrils Generalitat de Catalunya	1.258.640	-	-	-	1.258.640
Institut de Física d'Altes Energies	21.656	1.280.510	-	-	1.302.166
Consorti Centre de Recerca Agroenòmica	-	-	-	62.505	62.505
Centre Recerca Ecològica i Aplicacions forestals	15.647	1.974.617	-	-	1.990.264
E.U.d'Estudis empresarials i Informàtica de Sabadell	67.091	246.126	-	-	313.217
Centre de Recerca Matemàtica	10.205	849.394	-	-	859.599
Centre d'Estudis Demogràfics	23.812	1.536.504	-	-	1.560.316
Centre de visió per computador	30.616	1.289.600	-	-	1.320.216

	Euros				
	Terreny	Edifici	Aplicacions informàtiques	Altres	Total
Associació d'Amics de la U.A.B.	-	2.466	-	-	2.466
Fundació Autònoma Solidària	-	87.713	-	-	87.713
Matgas 2000, A.I.E.	37.436	-	-	-	37.436
Departament d'Universitats, Recerca i Societat de la Informació (D.U.R.S.I)	-	-	194.112	-	194.112
Fundació Privada Institut Català de Nanociència i Nanotecnologia	134.301	-	-	-	134.301
Cessió Espais SINCOTRÓ	-	798.913	-	-	798.913
Consejo Superior de Investigaciones Científicas (Laboratori de Genètica Molecular Vegetal)	218.016	1.705.425	-	-	1.923.441
Fundació Universitat Autònoma de Barcelona (Vila Universitària)	1.957.525	-	-	-	1.957.525
Fundació Universitat Autònoma de Barcelona (ampliació Hospital Clínic Veterinari )	57.149	-	-	-	57.149
Fundació Privada Institut Català de Paleontologia	51.579	-	-	-	51.579
Departament d'Agricultura i Acció Rural (D.A.R)	8.164	-	-	-	8.164
Institut Català d'Arqueologia Clàssica	-	-	-	20.500	20.500
Institut de Recerca i Tecnologia Agroalimentàries (IRTA)	132.157	13.051.430	-	541.210	13.724.797
Ajuntament de Cerdanyola	95.316	-	-	-	95.316
Fundació Institut d'Investigació en ciències de la Salut	-	-	-	-	-
Germans Trias i Pujol	-	-	-	3.250	3.250
ConSORCI de la Zona Franca Barcelona	209.915	-	-	-	209.915
Fundació Hospital Clínic Veterinari	-	405.535	-	52.340	457.875
Consell Comarcal del Vallès Occidental	-	22.765	-	-	22.765
<b>Saldo en data 31/12/2015</b>	<b>6.262.257</b>	<b>23.250.998</b>	<b>194.112</b>	<b>679.805</b>	<b>30.387.172</b>
<b>Moviments de l'exercici de 2016</b>					
Fundació Privada Institut Català de Paleontologia	-	3.095.001	-	-	3.095.001
Fundació Autònoma Solidària	-	(27.443)	-	-	(27.443)
<b>Saldo en data 31/12/2016</b>	<b>6.262.257</b>	<b>26.318.556</b>	<b>194.112</b>	<b>679.805</b>	<b>33.454.730</b>

## 9. Ingressos a distribuir en diversos exercicis

La composició i el moviment durant l'exercici de 2016 d'aquest epígraf és el següent:

	Euros				
	31/12/2015	Altes	Imputació a Resultats	Traspàs	31/12/2016
Subvencions de capital	113.165.548	4.121.458	(10.749.529)	(21.087)	106.516.390
Subvencions de capital d'immobilitzats cedits	13.572.315	-	(861.325)	21.087	12.732.077
Donacions	54.440	421.117	(331.274)	-	144.283
<b>Total</b>	<b>126.792.303</b>	<b>4.542.575</b>	<b>(11.942.128)</b>	<b>-</b>	<b>119.392.750</b>

Aquests conceptes corresponen, bàsicament, a les subvencions de capital atorgades per la Generalitat de Catalunya, l'Estat i el sector privat per al finançament de béns de l'immobilitzat material.

Les addicions de l'exercici de 2016 corresponen, principalment, al pla pluriennal d'inversions, reposició i manteniment de les universitats públiques catalanes.

Les subvencions de capital d'immobilitzats cedits inclou l'ingrés a distribuir en diversos exercicis en concepte de subvencions rebudes per aquells immobilitzats que han estat cedits o pendents de cessió segons conveni en el tancament de l'exercici, i no s'imputarà com a ingrés al resultat economicopatrimonial fins a la reversió del bé que subvenciona. Durant l'exercici 2016 s'ha procedit a imputar a resultats (nota 14.5) la part de la subvenció de capital que estava vinculada amb el finançament de les obres d'ampliació i remodelació de les instal·lacions de la Fundació Institut de Recerca – Hospital Universitari Vall d'Hebrón realitzades en el 2004 (nota 8.2).

Dins de les donacions s'inclou l'ingrés a distribuir en diversos exercicis generat per la donació de les participacions en el capital social de l'entitat Portal Universia, S.A. (nota 6.1).

## 10. Provisions per a riscos i despeses

La composició i els moviments durant l'exercici de 2016 d'aquest epígraf són els següents:

	Euros				31/12/2016
	31/12/2015	Dotacions	Aplicacions	Utilitzacions	
Provisió per a responsabilitat i altres	5.443.812	2.302.265	(998.982)	(1.464.226)	5.282.869
Premi de jubilació	-	8.546.490	-	-	8.546.490
<b>Total</b>	<b>5.443.812</b>	<b>10.848.755</b>	<b>(998.982)</b>	<b>(1.464.226)</b>	<b>13.829.359</b>

En les dotacions s'inclouen els imports associats als riscos dels judicis en curs, així com de l'import estimat de la inspecció de treball de la Seguretat Social i l'import meritat dels premis de jubilacions que ja s'han realitzat. Quant a les utilitzacions, principalment són conseqüència del conveni signat amb CEDRO, l'aplicació de l'import resultant del procediment d'inspecció de Seguretat Social de l'exercici 2011 i de la inspecció d'IVA de l'exercici 2014 (nota 12.2.2).

Dels judicis que es troben en curs, la Gerència els ha avaluat conjuntament amb els seus assessors legals i consideren que no es desprenen riscos addicionals als que es troben previstos degudament en les provisions.

En referència a la recuperació de la paga extraordinària de l'exercici 2012, en compliment del Decret Llei 4/2016, de 21 de juny, la Universitat ha liquidat als seus treballadors 2 milions d'euros, import equivalent al 20,77% de la paga extraordinària deixada de cobrar a l'exercici 2012. Amb càrrec als pressupostos 2015, la Universitat va liquidar al seu personal l'import equivalent al 24,05%. La Generalitat de Catalunya ha compensat per aquest concepte a la Universitat.

La Resolució 7/XI del Parlament de Catalunya de 20 de gener de 2016 va instar al Govern a garantir el retorn de la resta d'imports suprimits a l'exercici 2012 entre l'exercici 2016 i 2017. En la disposició 22a. De la Llei 4/2017, s'habilita la recuperació del 34,42% d'aquesta paga. Addicionalment insta al Govern a convocar de manera urgent la Mesa General de la Funció Pública per iniciar les negociacions que permetin arribar a un acord que retorni als empleats públics les pagues eliminades els anys 2013 i 2014.

La direcció de la Universitat considera que en el moment que s'acordi les devolucions de les pagues eliminades en exercicis anteriors, atenent a que la Generalitat de Catalunya va ser rescabada per l'estalvi produït a l'exercici 2012, i que es va descomptar directament del model de finançament de la Universitat dels exercicis 2013 i 2014, serà aquesta qui assumirà de manera directa o indirecta les obligacions futures al igual que ha compensat les liquidacions produïdes als exercicis 2015 i 2016, motiu pel qual no s'ha registrat cap passiu en relació a aquests fets.

Addicionalment, la Universitat, a partir de la disposició addicional sisena de la Llei 5/2012 del 20 de març de mesures financeres i administratives que contempla que a partir de la seva entrada en vigor queda en suspens qualsevol premi vinculat als anys de serveis, va procedir a cancel·lar en l'exercici 2012, la provisió que tenia dotada fins aquella data en concepte de l'esmentat premi per import de 5,7 milions, considerant que aquest no seria exigible fins a l'aixecament de la suspensió dels drets establerts en els convenis laborals. A partir d'una sentència del Tribunal Suprem del 2016 on es pronuncia que la Llei 5/2012 no altera els drets que l'art. 53.2on del VI Conveni Col·lectiu atorgats als treballadors del PAS, la Universitat ha tornat a dotar la corresponent provisió en concepte de premi de jubilació, encara que està pendent d'un auto judicial. S'ha realitzat el càrrec en el compte de resultats dintre de les pèrdues i despeses extraordinàries (nota 15.4).



La valoració d'aquesta provisió es realitza mitjançant un càlcul del salari, aplicant el premi en funció de l'antiguitat de cada persona i de la seva edat.

El detall dels avals a 31 de desembre de 2016 és el següent:

- Amb l'entitat Banco Santander per un import de 95.411 euros com a aval de la segona bestreta reemborsable, per un import de 177.750 euros com a aval de la tercera bestreta reemborsable, i per un import de 278.775 euros com a aval de la quarta bestreta reemborsable atorgada pel Ministerio de Ciencia y Tecnología. A més a més, hi ha un aval amb la mateixa entitat bancària per un import de 420.910 euros com a aval de la cinquena bestreta atorgada pel Ministerio de Educación y Ciencia.
- Amb l'entitat BBVA, per import de 546.160 euros, com a aval de projectes d'infraestructures científico-tecnològiques, i per un import de 9.963.752 euros, com a aval de la primera bestreta reemborsable amb el Ministerio de Ciencia y Tecnología.
- Amb les entitats Caixabank, BBVA i el Banco Santander s'ha realitzat un aval per import de 1.791.667 euros amb cada una de les entitats, i amb el DEPFA Bank s'ha realitzat un aval per import de 13.289.705 euros, per avalar el préstec demanat per Vila Universitària, S.L.

#### 11. Creditors a llarg termini

La composició dels creditors a llarg termini en data 31 de desembre de 2016 i 2015 és:

	Euros	
	31/12/2016	31/12/2015
Deutes transformables en subvencions amb altres entitats	10.179.563	8.921.361
Altres deutes amb entitats	4.353.768	6.010.498
<b>Total deutes amb altres entitats</b>	<b>14.533.331</b>	<b>14.931.859</b>

#### Deutes amb entitats de crèdit i altres entitats

El detall de les entitats creditores i dels préstecs totals en data 31 de desembre de 2016 i 2015 és el següent:

	2016		
	A curt termini	A llarg termini	Total
Entitats de crèdit (nota 12.1)	2.273.277	-	2.273.277
Deutes transformables en subvencions amb altres entitats	1.781.787	10.179.563	11.961.350
Altres deutes amb entitats	5.266.567	4.353.768	9.620.335
	7.048.354	14.533.331	21.581.685
<b>Total</b>	<b>9.321.631</b>	<b>14.533.331</b>	<b>23.854.962</b>

	2015		
	A curt termini	A llarg termini	Total
Entitats de crèdit	909.267	-	909.267
Deutes transformables en subvencions amb altres entitats	1.739.592	8.921.361	10.660.953
Altres deutes amb entitats	6.565.256	6.010.498	12.575.754
	8.304.848	14.931.859	23.236.707
<b>Total</b>	<b>9.214.115</b>	<b>14.931.859</b>	<b>24.145.974</b>



Altres deutes amb entitats -Convocatòries amb Ministerios del Estado

Entitat	Euros				Pendent a 31 de desembre de 2016
	Tipus	Últim venciment	Import concedit	Import disposat	
MCYT- Convocatòria 2000 Parcs Científics	0,00%	22/12/2015	28.878.698	28.878.698	3.609.838
MCYT- Convocatòria 2001 Parcs Científics	0,00%	05/12/2016	1.144.928	1.144.928	-
MCYT- Convocatòria 2002 Parcs Científics	0,00%	31/12/2017	1.066.500	1.066.500	88.875
MCYT- Convocatòria 2003 Parcs Científics	0,00%	29/10/2018	1.412.927	1.412.927	185.850
MEC- Convocatòria 2004 Parcs Científics	0,00%	14/10/2019	1.648.964	1.648.964	315.682
MEC- Convocatòria 2005 Parcs Científics (1ª anualitat)	0,00%	15/11/2020	11.297.070	11.297.070	1.820.457
MEC- Convocatòria 2005 Parcs Científics (2ª anualitat)	0,00%	16/11/2021	677.270	677.270	282.196
MEC- Convocatòria 2006 Parcs Científics (1ª anualitat)	0,00%	04/10/2021	2.400.836	2.400.836	795.055
MEC- Convocatòria 2006 Parcs Científics (2ª anualitat)	0,00%	04/10/2022	1.313.300	1.313.300	621.224
MEC- Convocatòria 2007 Infraestructures	0,00%	02/02/2018	2.730.799	2.730.799	546.160
MEC- Convocatòria 2007 Parcs Científics	0,00%	15/09/2022	1.615.141	1.615.141	761.984
MCI- Convocatòria 2008 Mòdul Parc de Recerca (*)	0,00%	15/06/2018	1.071.376	1.071.376	306.107
MITC- Convocatòria Acció Estratègica de Telecomunicacions i Societat d' Informació	0,00%	30/11/2023	769.544	769.544	251.124
MCI - Convocatòria Programa Nacional d' Infraestructures Científico-Tecnològiques - Nacional	0,00%	31/10/2019	947.226	947.226	35.783
<b>Altres deutes amb entitats</b>			<b>56.974.579</b>	<b>56.974.579</b>	<b>9.620.335</b>
MCI - Convocatòria Programa Nacional d' Infraestructures Científico-Tecnològiques - FEDER	0,00%	31/12/2019	947.226	947.226	910.858
MCI / MEYC – Convocatòria subprogrames del Pla Nacional de I+D+i 2008-2011 - FEDER	0,00%	31/12/2019(**)	4.966.664	4.834.751	4.516.437
MEYC- Conveni programa operatiu FEDER 2007-2013	0,00%	31/12/2019	3.219.717	3.219.717	3.176.229
MEYC-Convocatòria subprogrames del Pla Estatal d'Investigació Científica i d'Innovació 2013-2016-FEDER	0,00%	31/12/2025(**)	2.821.958	2.821.958	2.821.958
MEYC – Convocatòria subprograma estatal d'incorporació del Pla Estatal d'Investigació Científica i Tècnica i d'Innovació 2013-2016 -FSE	0,00%	31/12/2020	535.868	535.868	535.868
<b>Deutes transformables en subvencions amb altres entitats</b>			<b>12.491.433</b>	<b>12.359.520</b>	<b>11.961.350</b>
<b>Total</b>			<b>69.466.012</b>	<b>69.334.099</b>	<b>21.581.685</b>

(\*) A partir de l'exercici el 2008 és directament la Fundació Parc de Recerca qui gestiona tots els ajuts rebuts de les administracions de l'Estat i els redistribueix, en aquest cas, a la Universitat. Conseqüència d'aquest fet és el canvi de nomenclatura dels parcs.

(\*\*) El venciment es modifica segons els subprogrames.

a) *Altres deutes amb entitats- Parcs Científics*

El Ministerio de Ciencia y Tecnología va atorgar, en data 27 de desembre de 2000, un préstec per import de 28.878.698 euros per al finançament d'equipament i infraestructura científico-tecnològica i per a serveis a l'activitat empresarial, així com per a sistemes d'informació. Aquest préstec té un període de carència en l'amortització del capital de 3 anys i es retorna en 15 anys. Durant l'exercici de 2016 s'ha amortitzat un import de 1.203.279 euros. Aquest préstec es va reconèixer totalment en la comptabilitat pressupostària de l'exercici de 2000.

Amb data 21 de desembre de 2016, el Ministerio de Hacienda y Administraciones Públicas concedeix un aplaçament del deute pendent per un import de 3.609.838 euros, amb un venciment de desembre de 2017.



El 6 de novembre de 2001 el Ministerio de Ciencia y Tecnología va atorgar un préstec per import de 1.144.928 euros per a finançament referent a Parc Científic. Aquest préstec té un període de carència en l'amortització del capital de 3 anys i es retorna en 15 anys. Durant l'exercici de 2016 s'ha amortitzat un import de 95.411 euros. Aquest préstec es va reconèixer totalment en la comptabilitat pressupostària de l'exercici de 2001. Atès que aquest préstec s'ha disposat el 2002, és en aquest exercici quan s'incorpora a la comptabilitat financera com a passiu en el balanç.

El 17 de desembre de 2002, el Ministerio de Ciencia y Tecnología va atorgar un préstec per import de 1.066.500 euros per a finançament referent a Parc Científic. Aquest préstec té un període de carència en l'amortització del capital de 3 anys i es retorna en 15 anys. Durant l'exercici de 2016 s'ha amortitzat un import de 88.875 euros. Aquest préstec es va reconèixer totalment en la comptabilitat pressupostària de l'exercici de 2002. Atès que s'ha disposat d'aquest préstec el 2003, és en aquest exercici que s'incorpora a la comptabilitat financera com a passiu al balanç.

El 18 de desembre de 2003, el Ministerio de Ciencia y Tecnología va atorgar un préstec per import de 1.412.927 euros per a finançament referent a Parc Científic. Aquest préstec té un període de carència en l'amortització del capital de 3 anys i es retorna en 15 anys. Aquest préstec ha estat reconegut com a ingrés en la comptabilitat pressupostària del 2003. En l'exercici de 2007 es va retornar un import de 248.189 euros. I durant l'exercici de 2016 s'ha amortitzat un import de 92.925 euros.

El 14 d'octubre de 2005, el Ministerio de Educación y Ciencia va atorgar un préstec per import de 1.648.964 d'euros per a finançament referent a Parc Científic. Aquest préstec té un període de carència en l'amortització del capital de 3 anys i es retorna en 15 anys. Aquest préstec s'ha reconegut totalment en la comptabilitat pressupostària de l'exercici de 2005. Atès que s'ha disposat d'aquest préstec en el 2006, és en aquest exercici que s'incorpora a la comptabilitat financera com a passiu en el balanç. En l'exercici de 2011 es va retornar un import de 289.676 euros. Durant l'exercici de 2016 s'ha amortitzat un import de 105.228 euros.

El 15 de febrer de 2006, el Ministerio de Educación y Ciencia va atorgar un préstec per import de 11.974.340 d'euros per a finançament referent a Parc Científic. Aquest préstec té un període de carència en l'amortització del capital de 3 anys i es retorna en 15 anys. D'aquest préstec, 11.297.070 euros corresponen a la primera anualitat, dels quals es va reconèixer en la comptabilitat pressupostària un import de 6.712.070 euros durant l'exercici de 2005, i un import de 4.585.000 euros en l'exercici de 2006. L'import restant de 677.270 euros correspon a la segona anualitat i es va reconèixer en la comptabilitat pressupostària en l'exercici de 2006. Es va disposar de la totalitat del préstec el 2006, exercici en el qual s'incorpora el passiu a la comptabilitat financera. S'ha retornat un import total de 4.376.775 euros durant diversos exercicis, i durant l'exercici de 2016 s'ha amortitzat un import de 511.553 euros.

El 18 de desembre de 2006, el Ministerio de Educación y Ciencia va atorgar un préstec per import de 3.714.136 d'euros per a finançament referent a Parc Científic. Aquest préstec té un període de carència en l'amortització del capital de 3 anys i es retorna en 15 anys. D'aquest préstec, 2.400.836 euros corresponen a la primera anualitat i se'n va disposar el 2006, per la qual cosa es va reconèixer tant en la comptabilitat pressupostària com en la comptabilitat financera. L'import restant de 1.313.300 euros correspon a la segona anualitat, que s'ha disposat durant el 2007. S'ha retornat un import total de 325.307 euros durant diversos exercicis, i durant l'exercici de 2016 s'ha amortitzat un import de 257.215 euros.

El 14 de març de 2007, el Ministerio de Educación y Ciencia va atorgar un préstec per import de 2.730.799 d'euros per a finançament de projectes presentats a aquest organisme. Aquest préstec es retorna en 10 anys, i es va reconèixer totalment en la comptabilitat pressupostària i en la comptabilitat financera de l'exercici de 2007. Durant l'exercici de 2016 s'ha amortitzat un import de 273.080 euros.

El 18 de desembre de 2007, el Ministerio de Educación y Ciencia ha atorgat un préstec per import de 1.615.141 euros per a finançament referent a Parc Científic. Aquest préstec té un període de carència en l'amortització del capital de 3 anys i es retorna en 15 anys. Aquest préstec es va reconèixer totalment en la comptabilitat pressupostària de l'exercici de 2007. Atès que s'ha disposat d'aquest préstec el 2008, és en aquest exercici que s'incorpora a la comptabilitat financera com a passiu en el balanç. En l'exercici de 2009 es va retornar un import de 91.171 euros. Durant el 2016, s'ha amortitzat un import de 126.997 euros.

El 30 de desembre de 2008, el Ministerio de Ciencia e Innovación ha atorgat un préstec per import de 1.071.376 euros per al finançament referent al mòdul Parc de Recerca. El préstec té un període de carència en l'amortització del capital de 3 anys, i es retorna en 10 anys. Aquest préstec es reconeix totalment en la comptabilitat pressupostària de l'exercici de 2008. Atès que no s'ha disposat d'aquest préstec el 2008, és durant el 2009 que s'incorpora a la comptabilitat financera com a passiu en el balanç. Durant el 2016, s'ha amortitzat un import de 153.054 euros.



El 12 de desembre de 2008, el Ministerio de Industria, Turismo y Comercio ha atorgat un préstec per import de 479.884 euros per a finançament referent a les Acciones Estratégicas de Telecomunicaciones y Sociedad de la Información. Atès que no s'ha disposat d'aquest préstec el 2008, és durant el 2009 que s'incorpora a la comptabilitat financera com a passiu en el balanç. Durant el 2009 es va atorgar la segona anualitat del préstec per import de 144.830 euros. Durant el 2010, es va atorgar la tercera anualitat del préstec per import de 144.830 euros. Aquest préstec té un període de carència en l'amortització del capital de 3 anys per a la primera anualitat i de 2 anys per a la segona. Es retorna en 15 anys. En l'exercici de 2011 es va retornar un import de 254.284 euros. Durant l'exercici de 2016, s'ha amortitzat un import de 35.875 euros.

**b) Deutes transformables en subvencions amb altres entitats - Altres Convocatòries**

El 21 de setembre de 2009 el Ministerio de Ciencia e Innovación ha atorgat diversos préstecs per al finançament de projectes d'equipament científico-tecnològic dins del Pla Nacional d'Investigació científica, desenvolupament i innovació tecnològica 2008-2011. L'import total avançat en forma de bestretes reemborsables ascendeix a 1.894.452 euros dels quals el 50% estan cofinançats pel FEDER. Aquests 947.266 euros cofinançats pel FEDER es consideren préstecs fins que s'informi que s'han rebut els fons FEDER, moment en què aquests imports es passaran a considerar com una subvenció de capital cancel·lant l'amortització dels préstecs contra aquesta subvenció. Els préstecs que corresponen a la part de cofinançament nacional per import de 947.226 euros es retornen en 10 anys sense període de carència. S'ha retornat un import total de 730.006 euros durant diversos exercicis de la part de cofinançament nacional, i es va retornar 36.368 de la part de cofinançament FEDER. Durant l'exercici de 2016 s'ha amortitzat un import de 11.928 euros.

El Ministerio de Ciencia e Innovación i el Ministerio de Economía y Competitividad, han atorgat diverses ajudes per al finançament de projectes d'investigació fonamental, projectes d'infraestructures científico-tecnològiques i projectes INNPACTO dins del Pla Nacional d'Investigació científica, desenvolupament i innovació tecnològica 2008-2011. Les altes es consideren com a bestretes reemborsables que estan cofinançades pel FEDER, segons les condicions de les convocatòries, aquestes bestretes garantides pel FEDER s'han de comptabilitzar com un passiu financer fins al moment que s'informi que s'han rebut els fons FEDER, i, per tant, s'autoritzi que aquests imports es passin a considerar subvencions de capital. L'import total avançat en forma de bestretes reemborsables ascendeix, en data 31 de desembre del 2016, a 4.516.437 euros, i està compost per les altes de diferents convocatòries atorgades d'aquest Pla Nacional I+D+i que tenen diferents venciments. Durant l'exercici de 2016 s'ha retornat un import de 78.541 euros.

En data 11 de desembre de 2014 s'ha formalitzat un conveni de col·laboració entre el Ministerio de Economía y Competitividad, i la Universitat Autònoma de Barcelona, en la selecció i execució dels projectes d'infraestructures científiques "construcció del mòdul d'investigació biomèdica (MRB) i ampliació i equipament del servei integral d'animals de laboratori (SIAL)" de la Universitat cofinançat pel FEDER. Aquest entitat ha atorgat en forma de bestreta reemborsable un import de 3.219.717 euros que estat cofinançat pel Programa Operatiu FEDER 2007-2013. Aquest import cofinançat pel FEDER es consideren préstecs fins que s'informi que s'han rebut els fons FEDER, moment en què aquest import es passarà a considerar com una subvenció de capital cancel·lant l'amortització dels préstecs contra aquesta subvenció. Durant l'exercici de 2016 s'ha retornat un import de 43.488 euros.

El Ministerio de Economía y Competitividad, ha atorgat diverses ajudes per al finançament de generació de coneixement, projectes d'infraestructures científiques i tècniques i d'equipament, i projectes RETOS dins del Pla Estatal d'Investigació Científica i Tècnica i d'Innovació 2013-2016. Les altes es consideren com a bestretes reemborsables que estan cofinançades pel FEDER, segons les condicions de les convocatòries, aquestes bestretes garantides pel FEDER s'han de comptabilitzar com un passiu financer fins al moment que s'informi que s'han rebut els fons FEDER, i, per tant, s'autoritzi que aquests imports es passin a considerar subvencions de capital. L'import total avançat en forma de bestretes reemborsables ascendeix, en data 31 de desembre del 2016, a 2.821.958 euros, i està compost per les altes de diferents convocatòries atorgades d'aquest Pla Estatal que tenen diferents venciments.

El 23 d'octubre de 2015 el Ministerio de Economía y Competitividad, ha atorgat subvencions per al finançament de projectes per la promoció d'ocupació jove i implantació de la garantia juvenil en I+D+i, dins del Programa Estatal de Promoció de Talent i Ocupabilitat del Pla Estatal d'Investigació Científica i Tècnica i d'Innovació 2013-2016. Les altes es consideren com a bestretes reemborsables que estan cofinançades pel FSE (Fondo Social Europeo), segons les condicions de la convocatòria, aquestes bestretes garantides pel FSE s'han de comptabilitzar com un passiu financer fins al moment que s'informi que s'han rebut els fons FSE, i, per tant, s'autoritzi que aquests imports es passin a considerar subvencions de capital. L'import total avançat en forma de bestretes reemborsables ascendeix, en data 31 de desembre del 2016, a 535.868 euros.



c) Evolució dels deutes

L'evolució dels deutes a llarg termini amb el "Ministerio de Educación y Ciencia" i amb el "Ministerio de Ciencia y Tecnología" i altres ministeris en data 31 de desembre de 2016 és:

Descripció	Euros				
	31/12/2015	Disposicions	Traspassos	Devolucions	31/12/2016
MCYT -Convocatòria 2001 Parcs Científics					
MCYT -Convocatòria 2002 Parcs Científics	88.875	-	(88.875)	-	-
MCYT -Convocatòria 2003 Parcs Científics	185.850	-	(92.925)	-	92.925
MEC- Convocatòria 2004 Parcs Científics	315.683	-	(105.228)	-	210.455
MEC- Convocatòria 2005 Parcs Científics (1 <sup>a</sup> Anualitat)	1.820.457	-	(455.114)	-	1.365.343
MEC- Convocatòria 2005 Parcs Científics (2 <sup>a</sup> Anualitat)	282.196	-	(56.439)	-	225.757
MEC- Convocatòria 2006 Parcs Científics (1 <sup>a</sup> Anualitat)	795.055	-	(153.678)	-	641.377
MEC- Convocatòria 2006 Parcs Científics (2 <sup>a</sup> anualitat)	621.224	-	(103.537)	-	517.687
MEC- Convocatòria 2007 Infraestructures	546.160	-	(273.080)	-	273.080
MEC- Convocatòria 2007 Parcs Científics	761.984	-	(126.997)	-	634.987
MCI- Convocatòria 2008 Mòdul Parc de Recerca	306.107	-	(153.054)	-	153.053
MITC- Convocatòria Acció Estratègica de Telecomunicacions i Societat d' Informació	251.124	-	(35.875)	-	215.249
MCI - Convocatòria Programa Nacional d' Infraestructures Científico-Tecnològiques - Nacional	35.783	-	(11.928)	-	23.855
<b>Altres deutes amb entitats</b>	<b>6.010.498</b>	<b>-</b>	<b>(1.656.730)</b>	<b>-</b>	<b>4.353.768</b>
MCI - Convocatòria Programa Nacional d' Infraestructures Científico-Tecnològiques - FEDER	910.858	-	-	-	910.858
MCI / MEYC – Convocatòria subprogrames del Pla Nacional de I+D+i 2008-2011 - FEDER	3.103.691	-	-	(69.355)	3.034.336
MEYC- Conveni programa operatiu FEDER 2007-2013	2.971.413	-	-	(43.488)	2.927.925
MEYC-Convocatòria subprogrames del Pla Estatal d'Investigació Científica i d'Innovació 2013-2016-FEDER	1.935.399	886.559	(51.382)	-	2.770.576
MEYC – Convocatòria subprograma estatal d'incorporació del Pla Estatal d'Investigació Científica i Tècnica i d'Innovació 2013-2016 - FSE	-	535.868	-	-	535.868
<b>Deutes transformables en subvencions amb altres entitats</b>	<b>8.921.361</b>	<b>1.422.427</b>	<b>(51.382)</b>	<b>(112.843)</b>	<b>10.179.563</b>
<b>Total</b>	<b>14.931.859</b>	<b>1.422.427</b>	<b>(1.708.112)</b>	<b>(112.843)</b>	<b>14.533.331</b>



Les variacions durant l'exercici de 2016 a curt termini corresponen a:

Descripció	Euros			
	31/12/2015	Amortització/ Devolució	Traspàs	31/12/2016
MCYT -Convocatòria 2000 Parcs Científics	4.813.117	(1.203.279)	-	3.609.838
MCYT -Convocatòria 2001 Parcs Científics	95.411	(95.411)	-	-
MCYT -Convocatòria 2002 Parcs Científics	88.875	(88.875)	88.875	88.875
MCYT -Convocatòria 2003 Parcs Científics	92.925	(92.925)	92.925	92.925
MEC -Convocatòria 2004 Parcs Científics	105.227	(105.228)	105.228	105.227
MEC- Convocatòria 2005 Parcs Científics (1ª anualitat)	455.114	(455.114)	455.114	455.114
MEC- Convocatòria 2005 Parcs Científics (2ª anualitat)	56.439	(56.439)	56.439	56.439
MEC- Convocatòria 2006 Parcs Científics (1ª anualitat)	153.678	(153.678)	153.678	153.678
MEC- Convocatòria 2006 Parcs Científics (2ª anualitat)	103.537	(103.537)	103.537	103.537
MEC- Convocatòria 2007 Infraestructures	273.080	(273.080)	273.080	273.080
MEC -Convocatòria 2007Parcs Científics	126.997	(126.997)	126.997	126.997
MCI- Convocatòria 2008 Mòdul Parc de Recerca	153.054	(153.054)	153.054	153.054
MITC- Convocatòria Acció Estratègica de Telecomunicacions i Societat d' Informació	35.875	(35.875)	35.875	35.875
MCI - Convocatòria Programa Nacional d' Infraestructures Científico-Tecnològiques - Nacional	11.928	(11.928)	11.928	11.928
<b>Altres deutes amb entitats</b>	<b>6.565.257</b>	<b>(2.955.420)</b>	<b>1.656.730</b>	<b>5.266.567</b>
MCI / MEYC – Convocatòria subprogrames del Pla Nacional de I+D+i 2008-2011 - FEDER	1.491.287	(9.186)	-	1.482.101
MEYC- Conveni programa operatiu FEDER 2007-2013	248.304	-	-	248.304
MEYC-Convocatòria subprogrames del Pla Estatal d'Investigació Científica i d'Innovació 2013-2016- FEDER	-	-	51.382	51.382
<b>Deutes transformables en subvencions amb altres entitats</b>	<b>1.739.591</b>	<b>(9.186)</b>	<b>51.382</b>	<b>1.781.787</b>
<b>Total</b>	<b>8.304.848</b>	<b>(2.964.606)</b>	<b>1.708.112</b>	<b>7.048.354</b>

#### Venciment dels deutes amb altres entitats a llarg termini

El detall dels venciments dels deutes amb altres entitats a llarg termini en el 2016 és el següent:

Venciment	Altres deutes -Parcs i altres	Deutes transformables en subvencions	Total
2018	1.567.854	-	1.567.854
2019	1.048.796	7.013.876	8.062.672
2020	931.640	937.407	1.869.047
2021	476.526	535.868	1.012.394
2022 i Següents	328.952	1.692.412	2.021.364
<b>Total</b>	<b>4.353.768</b>	<b>10.179.563</b>	<b>14.533.331</b>



## 12. Creditors a curt termini

La composició dels creditors a curt termini, en data 31 de desembre de 2016 i de 2015, és la següent:

	Euros	
	31/12/2016	31/12/2015
Altres deutes (deutes amb ministeris (nota 11))	7.048.354	8.304.848
Deutes amb entitats de crèdit (nota 12.1)	2.273.277	909.267
Creditors (nota 12.2)	39.064.713	36.767.454
Ajustaments per periodificació (nota 12.3)	70.032.462	72.611.756
<b>Total</b>	<b>118.418.806</b>	<b>118.593.325</b>

### 12.1. Deutes amb entitats de crèdit

La Universitat compta amb pòlisses de crèdit amb venciment durant l'exercici de 2017 de les quals, en data 31 de desembre de 2016, s'ha disposat tal com es detalla a continuació:

	Euros		Tipus d'interès	Data autorització	Data contracte	Venciment
	Límit	Import disposat				
<b>Pòlisses de crèdit</b>						
Banco Santander	16.500.000	255.331	0,310%	15/03/2016	18/03/2016	13/03/2017
Caixabank	4.000.000	647.941	0,310%	14/06/2016	17/06/2016	17/06/2017
BBVA	1.400.000	372.924	0,041%	15/03/2016	18/03/2016	17/03/2017
Caixa d'Enginyers	1.000.000	997.081	0,320%	25/10/2016	03/11/2016	03/11/2017
<b>Total</b>	<b>22.900.000</b>	<b>2.273.277</b>				

Aquestes pòlisses de crèdit s'han formalitzat durant l'exercici de 2016.

### 12.2. Creditors

El detall dels creditors, en data 31 de desembre de 2016 i de 2015, és com segueix:

	Euros	
	31/12/2016	31/12/2015
Creditors pressupostaris de l'exercici corrent (nota 12.2.1)	22.151.522	16.348.895
Creditors pressupostaris d'exercicis anteriors (nota 17.4.2)	(745)	235.079
Creditors no pressupostaris (nota 12.2.3)	10.304.779	73.723.231
Administracions públiques (nota 12.2.2)	5.879.298	5.687.533
Altres creditors	729.859	752.218
Fiances i dipòsits rebuts a c/t	-	20.498
<b>Total</b>	<b>39.064.713</b>	<b>36.767.454</b>



12.2.1. Creditors pressupostaris per obligacions reconegudes de l'exercici

La composició dels creditors pressupostaris per obligacions reconegudes, en data 31 de desembre de 2016 i de 2015, és la següent:

	Euros	
	31/12/2016	31/12/2015
Despeses de béns corrents i serveis	11.698.283	8.511.006
Programes d'obres i equipaments	3.012.800	1.794.172
Programes de recerca	1.710.416	1.452.439
Despeses de personal	2.481.175	2.403.852
Transferències corrents i de capital	1.051.492	240.760
Despeses financeres	186	133
Creditors per devolució d'ingressos	2.197.170	1.946.533
<b>Total</b>	<b>22.151.522</b>	<b>16.348.895</b>

12.2.2. Administracions públiques

El saldo d'administracions públiques en data 31 de desembre de 2016 i de 2015 és com segueix:

Creditors	Euros	
	31/12/2016	31/12/2015
Hisenda pública creditora per l'impost sobre la renda de les persones físiques	4.994.570	4.911.202
Seguretat social	557.666	545.514
Drets passius	327.062	230.817
<b>Total</b>	<b>5.879.298</b>	<b>5.687.533</b>

Deutors	Euros	
	31/12/2016	31/12/2015
Hisenda Pública deutora per l'impost sobre el valor afegit	381.747	283.650
<b>Total</b>	<b>381.747</b>	<b>283.650</b>

Els saldos que figuren en data 31 de desembre de 2016 amb administracions públiques creditors incorporen l'import pendent de pagament del mes de desembre de l'impost sobre la renda de les persones físiques i de la seguretat social, i dels mesos de novembre i desembre dels drets passius.

S'ha sol·licitat la devolució del saldo pendent en data 31 de desembre de 2016 referent a Hisenda Pública deutora per IVA.

El 29 de setembre de 2015 es va rebre notificació de l'Agència Tributària d'inici d'actuacions inspectores de comprovació de l'impost sobre el valor afegit del període 2014. El 22 de març de 2016 s'ha signat l'acta de liquidació amb el procediment d'inspecció referent a la sol·licitud de devolució d'IVA del període 2014 per l'Agència Tributària. El passiu sorgit d'aquesta inspecció s'ha recollit dintre de les provisions per a riscos i despeses (nota 10).

El 11 de maig de 2016 es va rebre notificació de l'Agència Tributària d'inici d'actuacions inspectores de comprovació de l'impost sobre el valor afegit del període 2015.

Amb data de registre de sortida 23 de març de 2016, s'han rebut les actes de liquidació del procediment d'inspecció de seguretat social del període 2011 pel Consorcio Inspección de Trabajo y Seguridad Social. El passiu sorgit d'aquesta inspecció s'ha recollit dintre de les provisions per a riscos i despeses (nota 10).



Com a conseqüència, entre d'altres, de les diferents interpretacions possibles de la legislació fiscal vigent, podrien sorgir passius addicionals. En qualsevol cas, la Gerència de la Universitat considera que aquests passius, en cas de produir-se, no afectarien significativament els comptes anuals.

### 12.2.3. Creditors no pressupostaris

El saldo de creditors no pressupostaris en data 31 de desembre de 2016 i de 2015 és el següent:

	Euros	
	31/12/2016	31/12/2015
Creditors per periodificació de despeses pressupostàries corrents i altres despeses	1.635.643	2.061.460
Creditors per IVA suportat	447.354	220.784
Altres creditors no pressupostaris	2.616.652	5.120.821
Creditors per factures pendents de rebre	2.368.778	3.564.836
Provisió de pagues	3.236.352	2.755.330
<b>Total</b>	<b>10.304.779</b>	<b>13.723.231</b>

A "creditors per periodificació de despeses pressupostàries corrents i altres despeses" hi figura principalment, l'import de despeses corrents i d'immobilitzat meritades en l'exercici de 2016, i pendents de facturar en data 31 de desembre de 2016.

El saldo "d'altres creditors no pressupostaris" inclou els ingressos rebuts per la coordinació de projectes europeus pendents de transferir.

A "creditors per factures pendents de rebre" hi figura el saldo per aquest concepte de despeses corrents i d'immobilitzat meritades i facturades en l'exercici de 2016 però pendents de rebre per part de la Universitat.

El saldo de les "Provisió de pagues" correspon a la part de les pagues extraordinàries i de vacances meritades al tancament de l'exercici, i les retribucions "plus campus fix" del personal d'administració i serveis laboral, que meriten en la seva totalitat durant l'exercici 2016.

### 12.3. Ajustaments per periodificació

En data 31 de desembre de 2016 i de 2015, la composició de l'epígraf "Ajustaments per periodificació del passiu", és el següent:

	Euros	
	31/12/2016	31/12/2015
Preus públics per prestació de serveis	56.592.667	57.422.441
Subvencions per a projectes de recerca	13.439.795	15.189.315
<b>Total</b>	<b>70.032.462</b>	<b>72.611.756</b>

El saldo de "Preus públics per prestació de serveis" correspon, principalment, al diferiment dels ingressos per preus públics per la prestació de serveis acadèmics universitaris dels nou mesos restants del curs acadèmic 2016/2017.

L'epígraf "Ajustaments per periodificació de l'actiu" correspon principalment a la periodificació de la despesa anticipada en concepte de bonificacions no recuperables dels nou mesos restants del curs acadèmic 2016/2017.

El saldo de "Subvencions per projectes de recerca" inclou l'import de les subvencions i ingressos per convenis de recerca no aplicades al tancament de l'exercici, i que financen despesa corrent.





El moviment del compte de subvencions per a projectes de recerca durant l'any 2016 ha estat el següent:

	Euros			
	31/12/2015	Altes	Imputació a ingressos	31/12/2016
Subvencions per a projectes de recerca	15.189.315	20.355.433	(22.104.953)	13.439.795

Les altes corresponen a les subvencions per a projectes de recerca rebudes durant l'exercici de 2016.

La imputació a ingressos de l'exercici correspon a la part de les subvencions destinades a finançar despesa de recerca.

El saldo final correspon a l'import de les subvencions de recerca no aplicades al tancament de l'exercici.

#### 12.4. Informació sobre l'ajornament de pagaments efectuats a proveïdors

	Pagaments realitzats i pendents de pagament en la data de tancament	
	2016	
	Import	%
Realitzats dins del termini	6.093.600	11%
Resta	47.585.917	89%
Total pagaments de l'exercici	53.679.517	100%
PMPE (dies) de pagament	57	
Ajornaments que en data de tancament sobrepassen el període màxim legal.	8.584.908	

Les dades exposades en el quadre anterior sobre pagaments a proveïdors fan referència a aquells que per la seva naturalesa són creditors comercials per deutes amb subministradors de béns i serveis (Capítol 2 i 6), de manera que inclouen les dades relatives a les partides "Creditors a curt termini" del passiu corrent del balanç de situació.

En aquest càlcul es considera les factures emeses per aquests creditors comercials excloent les que estan pagades per procediments administratius de compensació o actes anàlogues.

El període mitjà ponderat excedit (PMPE) de pagaments s'ha calculat com el quocient format en el numerador per la suma dels productes de cada un dels pagaments a proveïdors realitzats en l'exercici amb un ajornament superior al termini legal de pagament respectiu, i el nombre de dies d'ajornament excedit del termini respectiu, i en el denominador per l'import total dels pagaments realitzats en l'exercici amb un ajornament superior al termini legal de pagament.

El termini màxim legal de pagament aplicable a la Universitat en l'exercici de 2016 és de 30 dies, segons la Llei 3/2004, de 29 de desembre, per la qual s'estableixen mesures de lluita contra la morositat en les operacions comercials, modificat per Real Decret-Llei 4/2013, de 22 de febrer.

El període mitjà de pagament segons Reial decret 635/2014, de 25 de juliol, pel qual es desenvolupa la metodologia de càlcul del període mitjà de pagament a proveïdors de les administracions públiques publicat al mes de desembre de 2016 ha estat de 21 dies.



### 13. Saldos amb entitats vinculades

El detall dels saldos mantinguts amb entitats vinculades en data 31 de desembre de 2016 s'indica a continuació:

	2016	
	A Cobrar	A Pagar
Fundació Privada Institut Català de Nanociència i Nanotecnologia	540.754	(14.538)
Fundació Hospital Clínic Veterinari	236.963	(1.426)
Serveis de Turisme i d'Hosteleria Campus, S.A.	537.999	-
MATGAS 2000, A.I.E.	258.524	(158.940)
Fundació Privada Institut Català de Paleontologia	671.915	-
Fundació Empresa i Ciència	217	-
Fundació Parc de Recerca UAB	14.652	(25.000)
Fundació Institut Català de Farmacologia	63.592	-
Fundació Autònoma Solidària	49.707	(45.872)
Vila Universitària, S.L.	89.599	(161.515)
Escola d'Idiomes Moderns Casa Convalescència, S.L.	2.089	(36.546)
Fundació Universitat Autònoma de Barcelona	155.863	(183.173)
Associació d'Amics de la UAB	496	(29.276)
SIGMA, A.I.E.	-	(18.701)
Fundació Factor Humà	194	-
Fundació Salut i Envel·liment	1.325.027	(79.000)
Fundació Wassu	1.042	-
Hotel Campus S.L.	6.911	(2.984)
Fundació Alumni i Amics de la UAB	978	(110.326)
<b>Total</b>	<b>3.956.522</b>	<b>(867.297)</b>

### 14. Ingressos

#### 14.1. Vendes i prestacions de serveis

La composició d'aquest epígraf durant l'exercici de 2016 i de 2015 és la següent:

	Euros	
	31/12/2016	31/12/2015
Prestacions de serveis	19.577.002	18.344.049
Vendes de publicacions i altres béns	124.545	156.231
<b>Total</b>	<b>19.701.547</b>	<b>18.500.280</b>

Les "Prestacions de serveis" corresponen als diversos serveis que ofereix la Universitat. Els més importants són els serveis de recerca, el servei de llengües, el servei d'activitat física, el servei de l'Escola de Postgrau, els serveis logístics i els serveis prestats de caràcter científicotècnic.



#### 14.2. Ingressos de gestió ordinària

La composició d'aquest epígraf durant l'exercici de 2016 i de 2015 és la següent:

	Euros	
	31/12/2016	31/12/2015
Preus públics per prestació de serveis	82.020.491	79.734.706
Altres serveis	5.844.193	5.591.549
<b>Total</b>	<b>87.864.684</b>	<b>85.326.255</b>

Els "Preus públics per prestació de serveis" inclouen els ingressos derivats de la prestació dels serveis acadèmics.

Els ingressos per "Altres serveis" corresponen als generats per altres serveis prestats a la comunitat universitària i a tercers.

#### 14.3. Altres ingressos de gestió ordinària

La composició d'aquest epígraf durant l'exercici de 2016 i de 2015 és la següent:

	Euros	
	31/12/2016	31/12/2015
Concessions i rendes	1.159.443	893.505
Altres ingressos	1.160.973	1.074.347
<b>Total</b>	<b>2.320.416</b>	<b>1.967.852</b>

#### 14.4. Transferències i subvencions (ingressos)

La composició d'aquest epígraf durant l'exercici de 2016 i de 2015 és la següent:

	Euros	
	31/12/2016	31/12/2015
Transferències i subvencions corrents	175.399.607	176.228.534
Transferències i subvencions de capital	22.392.938	21.758.677
<b>Total</b>	<b>197.792.545</b>	<b>197.987.211</b>

L'ingrés per "Transferències i subvencions corrents" correspon, bàsicament, a la subvenció global concedida anualment per la Generalitat de Catalunya per finançar l'activitat ordinària de la Universitat.

L'ingrés per "Transferències i subvencions de capital" correspon, principalment, a les subvencions per recerca traspassades al resultat de l'exercici i són la part de les subvencions per projectes de recerca destinades a finançar la despesa corrent.

#### 14.5. Beneficis i ingressos extraordinaris

La composició d'aquest epígraf durant l'exercici de 2016 i de 2015 és la següent:

	Euros	
	31/12/2016	31/12/2015
Subvencions de capital traspassades al resultat de l'exercici (nota 9)	11.080.803	10.202.715
Beneficis procedent de l'immobilitzat	3.475	2.701
Ingressos i beneficis d'altres exercicis	862.071	9.564
<b>Total</b>	<b>11.946.349</b>	<b>10.214.980</b>

L'import de les "Subvencions de capital traspasat al resultat de l'exercici" correspon a la depreciació del període dels actius finançats amb subvencions de capital.

L'import dels "Ingressos i beneficis d'altres exercicis" inclou la imputació a resultats de la subvenció de capital que estava vinculada amb el finançament de les obres d'ampliació i remodelació de les instal·lacions de la Fundació Institut de Recerca – Hospital Universitari Vall d'Hebrón realitzades en el 2004( nota 9).

#### 15. Despeses

##### 15.1. Despeses de personal

La composició d'aquest epígraf durant l'exercici de 2016 i de 2015 és:

	Euros	
	31/12/2016	31/12/2015
Sous i salaris	192.156.764	188.199.065
Càrregues socials	31.094.805	30.902.239
Prestacions socials	878.117	687.581
<b>Total</b>	<b>224.129.686</b>	<b>219.788.885</b>

Les despeses del capítol 1er segons la liquidació del pressupost de l'exercici de 2016, per gènere, és:

Article	Dones	Homes	Total
12	44.912.944	52.604.177	97.517.121
13	28.761.593	34.503.746	63.265.339
15	106.954	38.776	145.730
16	13.416.610	11.504.095	24.920.705
<b>Subtotal dones – homes</b>	<b>87.198.101</b>	<b>98.650.794</b>	<b>185.848.895</b>
Personal amb finançament específic (*)			<b>28.457.514</b>
<b>Total liquidat</b>			<b>214.306.409</b>

(\*) Correspon a personal a càrrec de projectes dels quals no es disposa del desglossament i està distribuït entre els diferents articles.



El personal en data 31 de desembre de 2016, distribuït per categories, és el següent:

	Nombre de treballadors	
	2016	2015
<b>Personal docent i d'investigació (PDI):</b>		
Professorat numerari	1.118	1.216
Professorat contractat	3.232	3.066
<b>Personal d'administració i serveis (PAS):</b>		
PAS funcionari	1.016	1.006
PAS laboral	1.326	1.377
<b>Total</b>	<b>6.692</b>	<b>6.665</b>

El personal en data 31 de desembre de 2016 es pot desglossar entre:

	PDI	PAS	Total
Dones	1.871	1.478	3.349
Homes	2.479	864	3.343
<b>Total treballadors en data 31/12/2016</b>	<b>4.350</b>	<b>2.342</b>	<b>6.692</b>

### 15.2. Altres despeses de gestió

La composició d'aquest epígraf durant l'exercici de 2016 i de 2015 és la següent:

	Euros	
	31/12/2016	31/12/2015
Edicions, publicacions i compres	683.543	906.388
Arrendaments	2.501.786	2.459.611
Reparacions i conservacions	13.241.207	12.778.566
Serveis professionals	4.752.368	5.161.179
Transport	229.125	156.061
Primes d'assegurances	309.686	294.548
Serveis bancaris i similars	14.668	18.464
Publicitat, propaganda i relacions públiques	824.674	685.855
Subministraments	5.820.550	6.698.122
Material d'oficina, laboratori i altres subministraments	5.526.279	5.820.770
Neteja	4.899.076	4.857.166
Seguretat	1.544.192	1.441.822
Despeses de viatges, dietes i desplaçaments	4.610.827	4.873.598
Comunicació i telèfons	294.369	352.382
Altres despeses	11.036.907	11.095.172
Tributs	364.572	435.042
<b>Total</b>	<b>56.653.829</b>	<b>58.034.746</b>

### 15.3. Transferències i subvencions (despeses)

La composició d'aquest epígraf durant l'exercici de 2016 i de 2015 és la següent:

	Euros	
	31/12/2016	31/12/2015
Transferències i subvencions corrents	16.930.815	16.332.441
Transferències i subvencions de capital	1.241.740	140.887
<b>Total</b>	<b>18.172.555</b>	<b>16.473.328</b>



Les "Transferències corrents" les duu a terme la Universitat a diverses institucions, generalment fundacions i entitats relacionades. També s'inclouen les despeses en conceptes de beques.

Les "Transferències de capital" són aportacions a empreses i entitats amb les quals la Universitat té un conveni per desenvolupar projectes de recerca.

#### 15.4. Pèrdues i despeses extraordinàries

La composició d'aquest epígraf durant l'exercici de 2016 i de 2015 és la següent:

	Euros	
	31/12/2016	31/12/2015
Pèrdues procedents de l'immobilitzat	11.457	170.366
Despeses extraordinàries	10.850.047	2.340.457
Despeses i pèrdues d'altres exercicis	1.985.704	622.290
<b>Total</b>	<b>12.847.208</b>	<b>3.133.113</b>

Les "Despeses extraordinàries" corresponen principalment a la dotació de la provisió per a riscos i despeses, destacant la provisió realitzada en l'exercici 2016 en concepte de premis de jubilació, per un import de 8.546.490 euros (nota 10).

Les "Despeses i pèrdues d'altres exercicis" corresponen principalment a anul·lacions de drets reconeguts, i a la baixa del patrimoni d'una part de les obres d'ampliació i remodelació de les instal·lacions del VHIR realitzades en el 2004 (nota 8.2)

#### 15.5. Retribució als Auditors

L'import dels honoraris meritats pels serveis d'auditoria dels comptes anuals corresponents a l'exercici finalitzat el 31 de desembre de 2016 són de 23.500 euros (import sense IVA).



## 16. Transaccions amb empreses vinculades

L'import de les transaccions fetes amb empreses vinculades durant l'exercici de 2016 incloses en el compte de resultats economicopatrimonial adjunt es detalla a continuació:

	Euros				
	Subvencions i transferències rebudes	Subvencions i transferències concedides	Serveis rebuts	Serveis prestats	Aportació Fons dotacional
Vila Universitària, S.L.	1.500	-	522.455	111.811	-
Serveis de Turisme i d'Hosteleria Campus, S.A.	-	-	700	1.090.273	-
Escola d'Idiomes Moderns Casa Convalescència, S.L.	-	-	45.841	2.846	-
Fundació Empresa i Ciència	-	-	1.045	8.376	-
Associació d'Amics de la UAB	-	27.864	6.467	1.278	-
SIGMA, A.I.E.	-	-	553.273	-	-
Fundació Universitat Autònoma de Barcelona	60.000	-	1.481.837	1.068.105	-
Fundació Institut Català de Farmacologia	-	-	-	7.652	-
Fundació Autònoma Solidària	85.382	621.664	-	43.799	-
MATGAS 2000, A.I.E.	2.209	-	158.940	166.218	-
Fundació Privada Institut Català de Nanociència i Nanotecnologia	-	-	14.154	67.573	-
Fundació Factor Humà	-	-	8.870	194	-
Fundació Privada Institut Català de Paleontologia	-	-	-	40.954	-
Fundació Bosch i Cardellach	-	4.106	-	-	-
Fundació Parc de Recerca de la UAB	-	200.000	298.780	172.982	-
Fundació Hospital Clínic Veterinari	-	-	767.138	1.340.197	-
Fundació Salut i Entorn	4.334	-	197.519	493.214	-
Hotel Campus S.L.	-	-	64.506	3.544	-
Fundació Wassu	-	-	-	2.358	1.125
Fundació Alumni i Amics de la UAB	-	109.922	1.014	978	30.000
<b>Total</b>	<b>153.425</b>	<b>963.556</b>	<b>4.122.539</b>	<b>4.622.352</b>	<b>31.125</b>



## 17. Execució del pressupost d'ingressos i despeses

### 17.1. Resultat pressupostari

#### 17.1.1. Conciliació del resultat pressupostari amb el resultat economicopatrimonial

	Euros
<b>Resultat economicopatrimonial</b>	<b>(8.295.136)</b>
Variació neta actius/passius financers	(1.655.021)
Subvencions de capital no reflectides al compte del resultat economicopatrimonial	(8.708.864)
Altes d'immobilitzat material i immaterial	(8.729.306)
Altes d'immobilitzat financer	(31.125)
<b>Total operacions pressupostàries no reflectides en el resultat economicopatrimonial</b>	<b>(19.124.316)</b>
Periodificació d'ingressos	(829.774)
Periodificació de bonificacions de matrícula	35.112
Variació de la provisió per periodificació de despesa	(425.818)
Dotació a l'amortització de l'immobilitzat	16.857.330
Anul·lació de drets pendents de cobrament	1.419.477
Variació de la provisió per inversions financeres	22.321
Variació de la dotació per insolvències	(300.029)
Variació de la provisió per paga extra	481.022
Variació de la provisió per litigis	(160.944)
Variació de la provisió del premi jubilació	8.546.490
Variació de la provisió per factures pendents de rebre	(1.196.058)
Variació de la provisió d'interessos	107.533
Resultats extraordinaris de l'immobilitzat	66.108
Altres regularitzacions	(98)
<b>Total operacions comptables no reflectides a la liquidació pressupostària</b>	<b>24.622.672</b>
Resultat pressupostari de l'exercici (*)	(2.796.780)
Incorporació de romanent de l'any 2015	88.724.760
Romanent negatiu del 2015	(63.231.136)
Anul·lació de drets pendents de cobrament	(1.419.477)
Drets pendents de cobrament de cobrament dubtós	(2.510.221)
<b>Romanent de tresoreria en data 31 de desembre de 2016</b>	<b>18.767.146</b>

#### 17.1.2. Conciliació del superàvit de finançament amb el resultat pressupostari

<b>Superàvit o dèficit de finançament de l'exercici</b>	<b>29.506</b>
<b>Correccions del resultat pressupostari:</b>	
(+) Crèdits disposats finançats amb romanent de tresoreria (romanent no afectat compromès)	352.209
(-) Desviacions de finançament negatives en despesa amb finançament afectat	(3.178.495)
<b>Resultat pressupostari de l'exercici (*)</b>	<b>(2.796.780)</b>





**17.2. Estat del Romanent de tresoreria**

	Euros
<b>1.(+)Drets pendents de cobrament</b>	<b>49.990.735</b>
(+) del pressupost corrent	33.291.637
(+) de pressupostos tancats	17.639.468
(+) d'operacions no pressupostàries	1.882.768
(+) d'operacions comercials	-
(-) de cobrament dubtós	2.510.221
(-) drets cobrats pendents d'aplicació definitiva	312.917
<b>2.(-)Obligacions pendents de pagament</b>	<b>29.073.407</b>
(+) del pressupost corrent	19.954.352
(+) de pressupostos tancats	(745)
(+) d'operacions no pressupostàries	9.121.226
(+) d'operacions comercials	-
(-) obligacions pagades pendents d'aplicació definitiva	1.426
<b>3.(+)Fons líquids</b>	<b>(2.150.182)</b>
<b>4.(+)Ajustaments per periodificació</b>	<b>-</b>
<b>I. Romanent de tresoreria afectat</b>	<b>55.818.174</b>
<b>II. Romanent de tresoreria no afectat</b>	<b>(37.051.028)</b>
Romanent no afectat	(63.201.630)
Romanent no afectat compromès	26.150.602
<b>III. Romanent de tresoreria total (1-2+3) = (I+II)</b>	<b>18.767.146</b>

El resum de l'estat d'execució del pressupost de l'exercici de 2016 és com segueix:

	Euros
Romanent genèric	(37.051.028)
Romanent específic	55.818.174
<b>Total romanent</b>	<b>18.767.146</b>

El desglossament de les partides del romanent específic és:

	Euros
<b>ACTIVITATS</b>	
Cursos de postgrau	9.544.983
Activitats de recerca	20.208.344
Altres activitats	6.508.858
<b>Total activitats</b>	<b>36.262.185</b>
<b>INVERSIONS</b>	
Inversions en terrenys, edificis i altres construccions	1.555.029
Inversions en maquinària, instal·lacions i material de transport	247.956
Inversions en mobiliari, equips informàtics i altres immobilitzats	347.373
Programes de recerca	19.915.852
<b>Total inversions</b>	<b>22.066.210</b>
Drets pendents de cobrament dubtós	(2.510.221)
<b>Total romanent específic</b>	<b>55.818.174</b>

### 17.3. Compte General de la Tresoreria

	Euros	Euros	Euros
<b>SALDO INICIAL EN DATA 1.1.2016</b>			<b>(688.758)</b>
<b>COBRAMENTS PRESSUPOSTARIS</b>			<b>309.235.193</b>
Exercici corrent del període		277.547.808	
Exercici anteriors			
Saldo deutor en data 1.1.2016	50.746.330		
Cancel·lació RD	1.419.477		
Saldo deutor en data 31.12.2016	17.639.468	31.687.385	
<b>PAGAMENTS PRESSUPOSTARIS</b>			<b>308.320.059</b>
Exercici corrent del període		293.681.873	
Exercici anteriors			
Saldo creditor en data 1.1.2016	14.637.441		
Saldo deutor en data 31.12.2016	(745)	14.638.186	
<b>MOVIMENT NET EXTRAPRESSUPOSTARI</b>			<b>(2.376.558)</b>
<b>SALDO FINAL EN DATA 31.12.2016</b>			<b>(2.150.182)</b>



#### 17.4. Operacions de pressupostos tancats

##### 17.4.1. Drets pendents de cobrament:

Els drets pendents de cobrament de pressupostos tancats en data 31 de desembre de 2016 han estat els següents:

	Euros			
	Saldo al 01/01/2016	Drets Anul·lats	Cobraments realitzats	Saldo al 31/12/2016
Preus públics i altres ingressos	27.429.923	500.806	22.723.933	4.205.184
Transferències corrents	15.899.599	575.412	6.425.005	8.899.182
Ingressos patrimonials	506.442	1.694	419.619	85.129
Transferències de capital	6.910.366	341.565	2.118.828	4.449.973
<b>Total</b>	<b>50.746.330</b>	<b>1.419.477</b>	<b>31.687.385</b>	<b>17.639.468</b>

##### 17.4.2. Obligacions pendents de pagament

Les obligacions pendents de pagament de pressupostos tancats en data 31 de desembre de 2016 han estat les següents:

	Euros		
	Saldo al 01/01/2016	Pagaments realitzats	Saldo al 31/12/2016
Despeses de personal	2.403.853	2.403.853	-
Despeses de béns corrents i serveis	8.607.303	8.599.572	7.731
Despeses financeres	2.889	2.889	-
Transferències corrents	172.603	171.561	1.042
Inversions	3.381.438	3.390.956	(9.518)
Transferències de capital	69.355	69.355	-
<b>Total</b>	<b>14.637.441</b>	<b>14.638.186</b>	<b>(745)</b>

#### 17.5. Operacions extrapressupostàries

##### 17.5.1. Deutors per operacions extrapressupostàries

Els saldos deutors per operacions extrapressupostàries en data 31 de desembre de 2016 han estat els següents:

	Euros			
	Saldo al 31/12/2015	Ingressos	Pagaments	Saldo al 31/12/2016
Acomptes Escoles i Facultats	328.621	2.740.536	2.618.704	450.453
Acomptes proveïdors	26.648	61.556	74.610	13.594
Acomptes varis	71.369	89.798	92.133	69.034
Dipòsits constituïts	10.771	6.441	1.775	15.437
Deutors per IVA	1.010.022	2.583.192	2.645.605	947.609
HP, deutora per IVA	283.650	3.217.052	3.118.955	381.747
Altres deutors	(505)	61.847	56.448	4.894
Moviments interns de tresoreria	-	380.136.802	380.136.802	-
<b>Total deutors per operacions extrapressupostàries</b>	<b>1.730.576</b>	<b>388.897.224</b>	<b>388.745.032</b>	<b>1.882.768</b>
Pagament pendents d'aplicació	13.285	1.426	13.285	1.426
<b>Total</b>	<b>1.743.861</b>	<b>388.898.650</b>	<b>388.758.317</b>	<b>1.884.194</b>

17.5.2. Creditors per operacions extrapressupostàries

Els saldos creditors per operacions extrapressupostàries en data 31 de desembre de 2016 són els següents:

	Euros			
	Saldo al 31/12/2015	Ingressos	Pagaments	Saldo al 31/12/2016
IRPF	4.911.202	38.602.713	38.686.081	4.994.570
Drets passius	230.817	1.493.781	1.590.026	327.062
Seguretat Social (quota obrera)	545.514	6.544.219	6.556.371	557.666
Creditors per IVA suportat	220.784	1.694.171	1.920.741	447.354
MUFACE	-	705.660	705.660	-
Fiances rebudes	20.498	20.498	-	-
Creditors coordinació de projectes	5.120.821	12.765.640	10.261.471	2.616.652
Assegurança escolar	56.887	31.090	57.164	82.961
Acomptes de clients	-	200	200	-
Altres	848	41.983	136.096	94.961
<b>Total creditors per operacions extrapressupostàries</b>	<b>11.107.371</b>	<b>61.899.955</b>	<b>59.913.810</b>	<b>9.121.226</b>
Ingressos pendents d'aplicació	562.994	317.495.273	317.245.196	312.917
<b>Total</b>	<b>11.670.365</b>	<b>379.395.228</b>	<b>377.159.006</b>	<b>9.434.143</b>

17.6 Estat dels compromisos de la despesa adquirits durant el 2016 a càrrec d'exercicis futurs

Capítol	Article	Descripció	Euros					
			Compromisos de despesa adquirits amb càrrec a l'exercici					
			Exercici 2017	Exercici 2018	Exercici 2019	Exercici 2020	Successius	Total
<b>2</b>		<b>Compra de béns corrents i serveis</b>	<b>6.241.583</b>	<b>2.071.203</b>	<b>558.158</b>	<b>43.737</b>	-	<b>8.914.681</b>
	20	Lloguers	25.012	25.012	10.042	8.723	-	68.789
	21	Conservació i Reparació	3.374.296	871.279	481.814	35.014	-	4.762.403
	22	Material, subministraments i altres	2.842.275	1.174.912	66.302	-	-	4.083.489
<b>6</b>		<b>Inversions materials i de recerca</b>	<b>216.607</b>	<b>10.286</b>	<b>857</b>	<b>8.102</b>	-	<b>235.852</b>
	61	Inv. en terrenys, edificis i altres construccions	52.903	-	-	-	-	52.903
	62	Inv. en maquinaria, instal·lacions i material de transport	119.418	-	-	8.102	-	127.520
	63	Inv. en mobiliari, equips informàtics i altre	-	-	-	-	-	-
	64	immobilitzat Inv. en recerca	44.286	10.286	857	-	-	55.429
		<b>Total</b>	<b>6.458.190</b>	<b>2.081.489</b>	<b>559.015</b>	<b>51.839</b>	-	<b>9.150.533</b>



### 18. Quadre de finançament

Els recursos financers obtinguts en els exercicis 2016 i 2015, així com l'aplicació o origen, i l'efecte que aquestes operacions han produït sobre el capital circulant de la Universitat, són els que es mostren a continuació:

APLICACIONS	Milers d'euros		ORÍGENS	Milers d'euros	
	2016	2015		2016	2015
Recursos aplicats a les operacions de gestió			Recursos procedents d'operacions de gestió		
Serveis exteriors	56.289	57.600	Vendes i prestacions de serveis	19.702	18.501
Tributs	365	435	Taxes, preus públics i contribucions especials	87.864	85.326
Despeses de personal	223.824	219.689	Transferències i subvencions	197.793	197.987
Prestacions socials	305	100	Altres ingressos de gestió corrent i ing. excepcionals	2.635	2.136
Transferències i subvencions	18.173	16.473	Provisions aplicades d'actius circulants		
Despeses financeres	863	800			
Altres pèrdues de gestió corrent i desp.excepcionals	1.072	467	Transferències i subvencions de capital	4.542	5.805
Dotació per a les provisions d'actius circulants	49	504			
Adquisicions i altres altes d'immobilitzat:			Incrementes directes del patrimoni		
Immobilitzacions immaterials	-	42	En cessió	2.770	279
Immobilitzacions materials	11.920	10.361			
Immobilitzacions financeres	37	9	Deutes a llarg termini		
Disminucions directes del patrimoni			Deutes amb altres entitats	1.422	5.155
En cessió	21	186			
Cancel·lació o traspàs a curt de deutes a llarg			Alienacions i altres baixes d'immobilitzat		
Deutes amb altres entitats	1.822	2.682	Immobilitzacions materials	25	189
			Immobilitzacions financeres	2	10
Provisió per a riscos i despeses	1.102	-	Cancel·lacions anticipada o traspàs a curt termini d'immobilitzacions financeres	-	531
<b>TOTAL APLICACIONS</b>	<b>315.842</b>	<b>309.348</b>	<b>TOTAL ORÍGENS</b>	<b>316.755</b>	<b>315.919</b>
<b>AUGMENTS DEL CAPITAL CIRCULANT</b>	<b>913</b>	<b>6.571</b>	<b>DISMINUCIÓ DEL CAPITAL CIRCULANT</b>		
	<b>316.755</b>	<b>315.919</b>		<b>316.755</b>	<b>315.919</b>

Detall dels ajustos practicats al resultat comptable per obtenir els recursos procedents de les operacions:

	Milers d'euros	
	2016	2015
<b>Resultat de l'exercici</b>	<b>(8.295)</b>	<b>(804)</b>
<b><u>Augments de benefici o disminució de la pèrdua</u></b>		
Dotació a l'amortització	16.857	17.452
Dotació a la provisió per depreciació d'inversions financeres	33	6
Dotació a la provisió per a riscos i despeses	2.302	2.473
Dotació provisió premi jubilació	8.547	-
Pèrdues per baixes de l'immobilitzat material	12	170
Despesa de l'immobilitzat d'exercicis anteriors	915	155
<b><u>Disminucions del benefici o augment de la pèrdua</u></b>		
Excés de la provisió per depreciació d'inversions financeres	(11)	(5)
Excés de la provisió per a riscos i despeses	(1.361)	(1.359)
Beneficis procedents d'immobilitzat material	(3)	(3)
Subvencions de capital traspasades a resultats	(11.081)	(10.203)
Ingressos de l'immobilitzat d'exercicis anteriors	(861)	-
<b>Total recursos procedents / aplicats a les operacions</b>	<b>7.054</b>	<b>7.882</b>



La variació del capital circulant està representada de la manera següent:

	Miler d'euros			
	2016		2015	
	Augments	Disminucions	Augments	Disminucions
Deutors				
a) Pressupostaris	436	-	-	6.690
b) No pressupostaris		77		329
c) Administracions públiques i altres	99	-	-	1.092
Creditors				
a) Pressupostaris	-	5.567	1.801	-
b) No pressupostaris	3.418			2.753
c) Administracions públiques i altres	-	149	531	-
Inversions financeres temporals	-	-	-	531
Deutes amb entitats de crèdit i altres entitats a curt termini	-	107	13.130	-
Provisions a curt termini	300	-	-	288
Tresoreria	16	-	176	-
Ajustaments per periodificació	2.544	-	2.616	-
<b>Total</b>	<b>6.813</b>	<b>5.900</b>	<b>18.254</b>	<b>11.683</b>
<b>VARIACIÓ DEL CAPITAL CIRCULANT</b>		<b>913</b>		<b>6.571</b>

## MEMÒRIA DE GESTIÓ DE L'EXERCICI DE 2016

En aquest document s'expliquen els aspectes més significatius de la gestió econòmica de la Universitat Autònoma de Barcelona durant l'exercici 2016 i es comenten els comptes anuals a 31 de desembre, els quals s'han elaborat d'acord amb el Pla especial de comptabilitat pública per a les universitats públiques catalanes i segons la Llei Orgànica 2/2012 de 27 d'abril, d'Estabilitat Pressupostària i Sostenibilitat Financera.

En l'àmbit autonòmic, la Generalitat de Catalunya amb el nou govern nomenat al mes de gener, ha tingut els pressupostos prorrogats durant aquest exercici. L'any 2016 reflecteix un manteniment de les aportacions de l'any 2015 al finançament de les universitats públiques tot incorporant l'increment retributiu de l'1% i la recuperació parcial de la paga extra de l'any 2012. Els preus públics del curs 2016/2017 s'han congelat per segon any, tant per a la primera matrícula, com segones i posteriors.

El Ple del Consell Social de 15 de novembre de 2016 ha aprovat que l'import de l'annualitat 2016 del Pla d'Estabilització Pressupostària de la UAB sigui de 635.085€. Finalment la Universitat, a conseqüència de la no execució de la totalitat dels ingressos pressuposats, només ha pogut fer un estalvi pressupostari de 29.505,67 euros.

El calendari aprovat el 19 de desembre del 2012 pel Consell Social dins del Pla d'Estabilització Pressupostària preveu un estalvi en el període 2017-2022 de 16 milions d'euros. Durant l'any 2017 està prevista una revisió del mateix.

Les necessitats de tresoreria de la UAB durant l'any 2016 han estat similars a l'any anterior. Aquest any, ha estat el quart any en què la UAB ha hagut de disposar de pòlissa de crèdit a final d'any, concretament per 2,27 milions d'euros a diferència dels 0,91 milions d'euros de l'any passat, fet que indica que s'incrementen les dificultats financeres.

### VARIACIÓ DE LA LIQUIDACIÓ DEL PRESSUPOST

El pressupost liquidat d'ingressos de l'exercici de 2016 ha estat de 310.839,4 milers d'euros, fet que representa un 78,08% d'execució del pressupost definitiu i 1.848,3 milers d'euros de minoració.

L'import no executat es deu a la incorporació dels romanents d'exercicis anteriors per un import de 87.305,3 milers d'euros.

El pressupost executat de despeses ha estat de 313.636,2 milers d'euros, que representa el 78,78% del pressupost definitiu i un increment respecte l'any 2015 d'un 0,53% que suposa un total de 1.668,4 milers d'euros.

#### 1. Magnituds econòmiques de la variació de l'execució del pressupost:

A continuació detallem les xifres més rellevants:

##### 1.1. Operacions corrents

##### Variació de l'execució del pressupost d'ingressos:

Pel que fa al pressupost d'ingressos, hi ha hagut un increment del 1,90% (2,01 milions d'euros) en el capítol de Preus Públics i d'Altres Ingressos; en destaquem els aspectes següents:



- La partida corresponent a preus públics s'ha mantingut gairebé estable amb un increment del 0,86% respecte a l'exercici 2015, és a dir, de 0,74 milions d'euros.
- Pel que fa als ingressos corresponents a la prestació de serveis (recerca, de formació permanent, d'esport, de llengües, etc.), aquests han experimentat un increment del 6,72% (1,23 milions d'euros), que consolida la tendència del darrer exercici. Cal destacar que recerca ha augmentat un 12,03 % que suposa 1,20 milions d'euros.

Les Transferències Corrents rebudes per la UAB durant l'any 2016 es mantenen estables, amb una baixada en el seu conjunt d'un 0,47%, el que representa 0,83 milions d'euros

Les variacions més significatives han estat:

- Enguany la variació de transferències corrents de la Generalitat en conjunt ha estat estable, amb una variació del 0,13%, el que ha suposat un increment de 0,21 milions d'euros. Per l'any 2016, la Direcció General d'Universitats ha traspasat finançament addicional per projectes al model de finançament ordinari, això ha suposat un increment de compensació del model per 3,05 milions d'euros i un decrement de l'aportació addicional per projectes de 2,8 milions d'euros. Cal remarcar que aquest import està 2 milions per sota del que s'havia pressupostat.
- Les transferències de l'Administració de l'Estat i des seus Organismes, en comparació al 2015, han incrementat un 7,94% (0,5 milions d'euros) a causa principalment del programa de mobilitat d'estudiants.
- Minoren un 15,00% les transferències d'empreses públiques i altres ens públics que suposa un disminució de 0,51 milions d'euros.
- Les transferències d'empreses privades i de famílies i institucions sense finalitat de lucre han experimentat en conjunt un manteniment en la seva execució, amb un increment del 2,96% que suposa 0,13 milions d'euros.
- Pel que fa a les transferències corrents de l'exterior: aquest any 2016 han disminuït un 72,15% respecte a l'any 2015, fet que representa 1,17 milions d'euros, degut principalment a màsters oficials Erasmus Mundus.

Els ingressos patrimonials han incrementat en un 47,96% en conjunt (0,47 milions d'euros). L'efecte més rellevant és l'increment dels ingressos financers de 0,21 milions d'euros per la participació en beneficis del Pla de previsió ja que aquest any s'han liquidat l'any 2015 i 2016. Altres increments que destaquem per 0,16 milions d'euros de lloguers i 0,12 milions d'euros que correspon principalment a les inversions efectuades pels concessionaris en els espais que ocupen. D'altra banda, continuen disminuint els ingressos financers fet que reflecteix la mateixa situació de feblesa de la tresoreria en què es va trobar, i es troba un altre cop, la UAB.

#### Variació de l'execució del pressupost de despeses:

Pel que fa a despeses corrents, les despeses de personal han incrementat un 3,12% respecte a l'any 2015, variació, que suposa 6,49 milions d'euros més. Dins d'aquest apartat s'inclou també la variació de les despeses de contractació de personal corresponents als programes d'activitats específiques i dels pagaments de l'article 83 (cursos de formació continuada, de prestació de serveis d'investigació i de projectes de docència), que ha estat d'un 6,80% (1,81 milions d'euros). Sense aquest efecte, l'increment és de 4,68 milions d'euros (un 2,58%).

L'increment s'ha produït principalment per les circumstàncies següents:

- La variació de 4,68 milions d'euros s'explica principalment per l'increment retributiu de l'11% per un total de 1,81 milions d'euros i per la recuperació parcial de la paga extra 2012 per un total de 2,37 milions d'euros, que suposa una variació respecte l'any 2015 de 0,87 milions d'euros.





L'efecte de l'acord amb els agregats interins ha suposat un increment de 2,05 milions d'euros.

També durant l'any 2016 s'ha procedit a la liquidació a la Seguretat Social per la inspecció de l'any 2011 que ha suposat un increment de 0,58 milions d'euros i s'ha liquidat l'import corresponent al pla de previsió de l'any 2015 i 2016 per un total de 0,41 milions d'euros.

- Les despeses corresponents a programes específics i programes pressupostaris han incrementat 1,81 milions d'euros (6,80%).

Quant al salari dels empleats públics de les universitats per a l'any 2016, el Decret Llei 1/2016, del 19 de gener estableix l'increment retributiu de l'1% pel personal del sector públic de la Generalitat, però aquest efecte no ha estat compensat en el total de les transferències corrents rebudes de la Generalitat respecte al 2015.

I el Decret Llei 5/2016 estableix la recuperació d'una altra part de la paga extraordinària del mes de desembre de 2012 que s'ha abonat i s'ha cobrat l'any 2016.

Les despeses corresponents al capítol Compra de Béns i Serveis han experimentat un increment global del 3,20%. Dins d'aquest capítol, les despeses de funcionament general, on no s'inclouen les corresponents a programes d'activitats específiques, han incrementat un 3,42%, per un import de 1,19 milions d'euros. Aquest import s'explica bàsicament per,

- L'increment de reparacions i construccions, degut a les actuacions de millores per eficiència energètica, i per temes relacionats amb la seguretat de les persones i de les instal·lacions.
- També per l'increment del consum d'aigua que es deu a la regularització de despesa 2015 pels problemes puntuals del proveïdor en la implantació de la factura electrònica.

Les despeses dels projectes d'activitats específiques ha incrementat un 8,53% per un import de 3,84 milions d'euros en consonància amb l'evolució dels projectes.

Durant aquest exercici, el capítol corresponent a les despeses financeres ha experimentat una disminució només del 4,87%, per 0,04 milions d'euros. On segueix la tendència d'increment dels interessos de demora per la devolució de subvencions i per l'ajornament de l'annualitat 2015 de parcs científics 2000, en 0,08 milions d'euros (12,61%) i el decrement dels interessos de les pòlisses de crèdit en 0,12 milions d'euros (65,26%) per les condicions establertes pel principi de prudència financera.

Finalment, les transferències corrents han incrementat un 3,00% (0,48 milions d'euros) principalment per l'execució de les despeses dels màsters oficials Erasmus Mundus.

Convé destacar que, dels ingressos per beques, la UAB ha deixat de percebre, en concepte de bonificacions no recuperables, 11,16 milions d'euros. La UAB, per l'efecte de la política d'increment de preus decidida pel Govern de la Generalitat, assumeix l'import del diferencial, l'import de la matrícula i l'import que es recupera de la beca. En el 2016 això ha suposat que la UAB destinés 11,00 milions d'euros en concepte de bonificacions de matrícula no recuperables del curs 2016-2017 més un total de 0,16 milions d'euros corresponents al curs anterior.

## 1.2. Operacions de capital

### Variació de l'execució del pressupost d'ingressos:

Durant aquest exercici s'ha registrat un increment del 4,56% (1,08 milions d'euros) en el capítol Transferències de Capital:

- Les subvencions per projectes d'investigació procedents de l'Administració de l'Estat i dels seus organismes autònoms han experimentat una minoració en conjunt, del 11,05% que correspon a 0,78 milions d'euros. Pel que fa a les convocatòries de l'Institut de Salut Carlos III, aquestes s'han incrementat en 0,2 milions d'euros.



- La partida corresponent a transferències de capital d'altres ens públics s'ha incrementat en 0,14 milions d'euros (8,61%), principalment per l'increment de les convocatòries de l'Agència per a la competitivitat de l'empresa-ACCIÓ.
- D'altra banda, les transferències de la Generalitat de Catalunya continuen estables, amb una variació a la baixa d'un 2,15%. Aquesta variació ve donada bàsicament per dos efectes contraposats, per una banda pel decrement de 0,3 milions d'euros degut al finançament puntual de l'any 2015 de Veterinària dins del Pla d'inversions universitàries. Per l'altra banda, l'increment degut a l'efecte de la devolució de la subvenció en l'any 2015 per 0,28 milions d'euros de la part no executada de l'edifici ICTA-ICP.
- Pel que fa a les transferències de capital de les corporacions locals han incrementat un 304% (0,03 milions d'euros).
- Les transferències de capital d'empreses privades i de les d'entitats sense finalitat de lucre han experimentat una forta reducció, en conjunt, del 43,88% que suposen 1,91 milions d'euros, principalment per la reducció d'ingressos procedents de projectes Retos col·laboració i d'altres projectes amb empreses privades (0,80 milions d'euros) així com d'organismes per projectes europeus (0,35 milions d'euros). I d'altra banda, l'efecte dels 0,6 milions d'euros per l'acord puntual de l'any 2015 amb l'Institut Català de Paleontologia pel finançament de l'edifici ICTA-ICP.
- El finançament de les transferències de capital de l'exterior han incrementat significativament respecte a l'any 2015 en 3,68 milions d'euros, un 50,24%, principalment procedents de la Unió Europea (1,94 milions d'euros) i d'altres organismes per projectes europeus dins del programa H2020.

En general, pel que fa a l'activitat específica de recerca, tant per la part de prestació de serveis com de projectes i convenis de recerca, aquest any 2016 continua la tendència creixent de l'any anterior amb un increment del 9,90 %, que suposa 2,89 milions d'euros. Si afegim l'import de les bestretes FEDER aquest increment és de 2,12 milions d'euros que suposa un 6,74%.

#### Variació de l'execució del pressupost de despeses.

La despesa en concepte d'inversions ha disminuït considerablement amb una variació del 13,07% que suposa un decrement total de 4,27 milions d'euros, amb un volum d'inversions reals de 10,81 milions d'euros que suposa un decrement de 0,17 milions d'euros (1,53%).

Aquest exercici s'ha executat el 94,25% de l'annualitat 2016 del Pla d'inversions universitàries. El 5,75% restant (0,22 milions d'euros) no s'ha executat per la pròrroga atorgada per la Direcció General d'Universitats pel finançament addicional per a obres d'adequació i equipament per l'homologació europea de qualitat pels estudis de Veterinària de l'any 2015.

Les despeses de projectes de recerca i convenis d'investigació han minorat un 18,91% que suposa 4,11 milions d'euros, en consonància amb l'evolució dels projectes.

### **1.3. Operacions financeres**

Durant l'any 2016 s'ha amortitzat un total de 2.943,49 milers d'euros, en concepte de bestreta reemborsable per al finançament de parcs científics i infraestructura científica i tecnològica. La disminució de 3.653,56 milers d'euros respecte a l'any 2015 es deu principalment a l'ajornament del 37,5% de la darrera anualitat de la convocatòria de l'any 2000 de parcs científic per l'any 2017.

També s'ha amortitzat 11,93 milers d'euros en concepte de bestreta reemborsable del programa nacional d'infraestructures científiques i tecnològiques.



#### 1.4. Endeutament

L'import de les bestretes reemborsables i altres bestretes reconegudes a 31.12.2016 és de 21.581,68 milers d'euros, la qual cosa representa una reducció de l'endeutament de 1.655,02 milers d'euros en comparació amb l'any anterior.

Les variacions corresponents són:

	Milers d'euros
Endeutament a 31.12.2015	23.236,70
Amortització	(2.955,42)
Bestretes reemborsables i altres	1.300,40
<b>Endeutament a 31.12.2016</b>	<b>21.581,68</b>

Cal destacar que el nou endeutament per 1.300,40 milers d'euros correspon a bestretes FEDER i FSE que passaran a considerar-se subvencions de capital en el moment en que el Ministerio de Economía y Competitividad ens confirmi que s'han rebut els fons FEDER. A data 31 de desembre de 2016, l'import de les bestretes FEDER i FSE que es consideraran subvenció és de 11.961,35 milers d'euros i l'import de les bestretes que la universitat ha d'amortitzar és de 9.620,33 milers d'euros.

De les bestretes rebudes en les convocatòries 2005 i 2006, encara que han estat garantides per la Generalitat de Catalunya, és la UAB qui ha retornat l'anualitat 2016 malgrat no haver estat liquidades per la Generalitat, fet que ha ocasionat un dèficit pressupostari de 0,77 milions d'euros.

A causa del flux de tresoreria, la UAB ha hagut de disposar al tancament de l'exercici de 2.273,28 milers d'euros de les pòlisses de crèdit que té contractades. L'any 2015 es va tancar amb 909,27 milers d'euros disposats.

#### 1.5. Romanents

El tancament de l'exercici de 2016 presenta un dèficit genèric acumulat de 63.201,63 milers d'euros, que ha minorat respecte a l'exercici 2015 per l'import del superàvit de 29,51 milers d'euros, tal com es reflecteix a la liquidació del pressupost. La UAB ha aconseguit reconduir la seva execució pressupostària dels darrers anys, agreujada per la retallada de l'any 2011, que va ser superior als 35 milions d'euros.

El romanent genèric compromès correspon a partides que, segons les bases d'execució del pressupost 2016, podran incrementar l'assignació pressupostària per a l'exercici 2016. Durant l'exercici 2016, des de l'equip de govern s'ha executat una instrucció per a la incorporació de romanents de l'exercici 2016 al pressupost 2017 seguint les recomanacions de la Sindicatura de Comptes.



Evolució del romanent genèric (en milers d'euros)

	Romanent genèric	Romanent compromès	Total
2008	- 34.623,9	13.122,6	- 21.501,3
2009	- 37.450,0	15.427,0	- 22.023,0
2010	- 46.147,5	15.682,8	- 30.464,7
2011	- 65.395,5	12.101,5	- 53.294,0
2012	- 65.144,2	10.103,5	- 55.040,7
2013	- 64.498,1	20.688,9	- 43.809,2
2014	- 63.282,6	23.289,2	- 39.993,4
2015	- 63.231,1	26.122,3	- 37.108,8
2016	- 63.201,6	26.150,6	- 37.051,0

El romanent específic és de 55.818,2 milers d'euros i ha experimentat un decrement del 6,65% respecte a l'any 2015.

Evolució del romanent específic (en milers d'euros)

Exercici	Import (milers d'euros)	% Variació
2008	75.301,7	
2009	98.896,8	31,33
2010	121.428,8	22,78
2011	118.432,2	-2,47
2012	101.398,7	-14,38
2013	72.027,8	-28,96
2014	62.927,6	-12,63
2015	59.792,2	-4,98
2016	55.818,2	-6,65



Per tant, el romanent total (afectat i no afectat) generat durant l'exercici 2016 ha estat de 18.767,2 milers d'euros (resultat de restar 55.818,2 milers d'euros i 37.051,0 milers d'euros), i la seva evolució en els darrers exercicis ha estat la següent:

<b>Exercici</b>	<b>Import (milers d'euros)</b>	<b>% Variació</b>
2008	53.800,4	
2009	76.873,8	42,89
2010	90.964,2	18,33
2011	65.138,2	-28,39
2012	46.358,0	-28,83
2013	28.218,6	-39,13
2014	22.934,2	-18,73
2015	22.683,4	-1,09
2016	18.767,2	-17,26



Com es pot observar, la tendència de reducció de romanent continua malgrat des de l'any 2012 la Universitat tanca amb equilibri pressupostari.



**DETALL OBLIGACIONS CONCRETES A 31 DE DESEMBRE DE 2016 I 2015**

(en euros)

Cap	Art	Concepte econòmic	31/12/2016	31/12/2015		
1	12	12101 RB acadèmic funcionari	22.710.255,49	23.035.766,01		
		12102 RC acadèmic funcionari	48.317.731,19	47.105.872,75		
		12201 RB PAS funcionari	12.912.531,21	12.848.133,29		
		12202 RC PAS funcionari	13.576.602,79	13.090.394,27		
		28121 R Acad.funcionari activitats	3.192.978,40	3.250.464,23		
		28122 R PAS funcionari activitats	515.012,23	384.183,08		
		<b>Total Art. 12</b>		<b>101.225.111,31</b>	<b>99.714.813,63</b>	
		13		13001 RB PAS laboral	20.208.345,05	20.183.821,32
				13002 RC PAS laboral	5.629.439,16	4.998.867,53
				13201 Altres remun.laboral	93.798,79	121.002,63
				13203 Indem. PAS laboral	19.303,16	-4.836,40
				13301 RB acadèmic laboral	27.152.448,21	26.133.481,46
13302 RC acadèmic laboral	6.846.445,24			6.272.579,60		
13303 Retrib.Ramon y Cajal	47.376,39			100.853,31		
13305 Ret.PIF contractat	1.354,59			1.248,19		
13402 Personal Investigador Propi	3.266.828,58			3.435.472,62		
28130 R PAS laboral d'activitats	10.563.041,84			8.324.985,52		
28132 Indemn. d'activitats	190.026,69			304.855,26		
28133 R Acad. laboral activitats	8.532.268,43			9.268.351,19		
13304 Retrib.Juan Cierva	0,00			0,00		
13310 Indemnit. PIF contractat	0,00	0,00				
<b>Total Art. 13</b>		<b>82.550.676,13</b>	<b>79.140.682,23</b>			
15		15101 Grat.Serv. Extraord.	145.729,51	177.429,06		
		15102 Grat. PAAU	0,00	237.090,08		
		28151 Gratificacions PAU i majors de 25 anys	215.424,28	0,00		
<b>Total Art. 15</b>		<b>361.153,79</b>	<b>414.519,14</b>			
16		16000 SS acadèmic interí	377.900,32	397.166,87		
		16001 SS PAS	0,00	5.004.484,50		
		16002 SS PAS laboral fix	6.476.778,16	6.138.103,00		
		16006 SS lab.acadèmic fix	4.059.965,44	3.619.245,81		
		16007 SS lab.acad.eventual	4.734.155,15	6.181.119,92		
		16008 SS PAS interí	1.741.922,95	37.985,00		
		16009 SS Ramon y Cajal	15.356,83	32.589,79		
		16011 Liquidacions Inspecció cotitza	669.867,60	85.099,95		
		16012 SS PAS lab. eventual	701.073,68	809.321,49		
		16014 SS PIF contractats	959.372,57	1.089.508,05		
		16016 SS Estudiants en pràctiques	17.726,08	16.147,58		
		16018 SS Becaris de Col.laboració	13.799,73	12.107,85		
		16020 Seguretat Social Becaris Formació	7.564,82	8.556,25		
		16100 Prestacions socials	405.409,71	0,00		
		16500 Seg.soc. indemnitzacions per rao de serveis	155,19	249,73		
		28160 SS activitats	5.227.094,17	5.085.175,40		
		28161 SS Becaris programes de formació	21.336,56	27.547,31		
		28165 Seg.soc. indemnitzacions per rao de serveis	331,53	606,61		
		16001 SS PAS funcionari	4.739.657,12	0,00		
		16015 SS Juan de la Cierva	0,00	0,00		
		28162 Prestacions socials	0,00	0,00		
		<b>Total Art. 16</b>		<b>30.169.467,61</b>	<b>28.545.015,11</b>	
		<b>Total Cap.</b>		<b>214.306.408,84</b>	<b>207.815.030,11</b>	
2	20	20010 Llog.Edif.i terrenys	1.480.787,31	1.317.331,96		
		20110 Llog. mat.transport	2.423,63	28.408,25		
		20210 Llog equips informàtics	85.779,09	-225,88		
		20310 Llog. d'altre immob.	8.929,80	17.649,06		



**DETALL OBLIGACIONS CONTRETES A 31 DE DESEMBRE DE 2016 I 2015**

(en euros)

20410	Altres lloguers	130.598,77	71.281,37
28200	Llog.Edif.i terrenys	69.071,15	87.815,35
28201	Llog. mat.transport	0,00	2.775,52
28202	Llog.equips informàtics	4.850,49	5.073,48
28203	Llog. d'altre immob.	14.970,00	14.970,00
28204	Altres lloguers	91.746,74	102.183,41
<b>Total Art. 20</b>		<b>1.889.156,98</b>	<b>1.645.762,72</b>
<b>21</b>	<b>Mant.Terrenys i jardins</b>	<b>1.210.241,25</b>	<b>1.241.526,08</b>
21101	Rep.i cons.Edificis i construccions	6.855.494,19	6.153.528,18
21102	Rep. Inst. tècniques	864.334,39	798.263,23
21201	Reparació transport	18.571,81	34.169,35
21301	Rep. maq. i equips	304.759,18	264.683,54
21401	Rep.equips informàtics	380.138,27	294.596,90
21501	Rep.Mob.i equips oficina	40.422,92	44.452,47
21601	Rep. Altre material i equips	84.008,55	106.179,98
28210	Mant.terrenys i jardins	5.088,76	7.230,59
28211	Mant. Edif. i inst.	40.481,12	37.665,10
28212	Mant.material transport	1.203,38	3.711,88
28213	Mant. Màq. i equips	468.851,75	319.087,68
28214	Mant.equips informàtics	32.043,45	37.355,08
28215	Mant. Mob. i equips d'oficina	385,08	526,72
28216	Altres manteniments	31.732,46	35.027,44
<b>Total Art. 21</b>		<b>10.337.756,56</b>	<b>9.378.004,22</b>
<b>22</b>	<b>Material d'oficina</b>	<b>429.476,41</b>	<b>495.441,27</b>
22101	Energia elèctrica	4.526.144,55	4.652.545,13
22102	Aigua	889.010,18	215.244,58
22103	Gas	1.137.217,07	1.292.057,96
22104	Combustibles	18.179,80	16.676,85
22111	Material laboratori	563.115,25	516.796,51
22112	Subst. catalogades	11.024,31	6.382,33
22113	Productes UAB	14.832,14	38.861,02
22115	Vestuari	174.749,67	173.682,02
22116	Programes d'informatització	603.306,85	647.622,63
22119	Alt. Subministres	225.232,48	236.670,28
22201	Servei telefònic	198.894,91	246.223,09
22203	Correus	56.744,23	85.225,84
22204	Telègrafs i telefaxos	0,00	27,73
22301	Transports i missatgers	133.537,46	112.079,18
22401	Edificis i construccions	114.010,10	113.788,85
22402	Parc mòbil	14.116,40	8.695,40
22403	Altres asseg.	169.482,00	138.259,89
22404	Indemnitzacions	1.292,47	412,66
22501	Impost de bens immobles (IBI)	115.799,82	186.009,07
22502	Impost circ. vehicles	3.146,44	3.054,32
22509	Altres tributs i taxes	238.864,36	243.929,25
22601	Publicitat i propaganda	28.016,47	35.913,06
22602	Atencions socials	140.444,59	111.871,78
22609	Altres despeses	-125.996,63	177.801,59
22701	Fotocòpies i manipulats	344.876,21	417.292,41
22702	Enquadernacions	16.110,88	19.517,40
22703	Serveis bancaris	14.808,66	18.345,53
22704	Neteja	4.854.073,02	4.842.760,48
22705	Vigilància	1.526.366,27	1.429.571,59
22706	Estudis i treb.tècnics	1.296.680,07	1.154.922,56
22707	Actes culturals	27.558,64	10.012,69



**DETALL OBLIGACIONS CONCRETES A 31 DE DESEMBRE DE 2016 I 2015**

(en euros)

	22709	Altres serveis	5.111.749,34	4.995.879,49	
	22801	Curs, confer. i col·loquis	322.938,12	276.192,01	
	22802	Inscrip. curs i cong. personal	60.763,26	73.498,83	
	28220	Material d'oficina	120.148,68	128.405,96	
	28221	Subministraments	1.932.679,54	1.681.657,57	
	28222	Comunicacions	21.678,01	35.711,31	
	28223	Transports	52.851,29	32.502,67	
	28224	Primes assegurances	22.385,27	17.074,92	
	28225	Tributs	4.360,52	2.049,90	
	28226	Despeses diverses	1.537.748,31	888.875,08	
	28227	Serveis prestats emp.	4.460.483,58	4.703.034,30	
	28228	Curs, confer. i col·loquis	2.488.314,45	2.796.995,96	
	28229	Inscrip. curs i cong. personal	157.963,61	169.638,61	
	28250	Atencions socials d'activitats	242.004,46	233.400,59	
	22202	Fax	11.310,28	0,00	
	22603	Premis	952,94	0,00	
	28252	Quotes associades	450,00	0,00	
	<b>Total Art. 22</b>		<b>34.309.896,74</b>	<b>33.682.612,17</b>	
<b>23</b>	23001	Desp.viatge personal	624.431,70	615.296,43	
	23100	Assistències a concursos	1.156,42	1.475,51	
	23200	Dietes desplaçament exemptes	16.673,35	17.389,48	
	23300	Dietes desplaçament subjectes	3.276,46	3.729,99	
	23400	Dietes manutenció exemptes	34.598,05	34.918,67	
	23500	Dietes manutenció subjectes	249,07	170,26	
	28230	Despeses viatge activitats	1.223.338,32	1.297.033,98	
	28231	Inscrip.becari cursos i congressos activitats	16.310,52	25.924,48	
	28232	Dietes desplaçament exemptes d'activ.	52.942,08	57.819,84	
	28233	Dietes desplaçament subjectes d'activ.	5.548,29	4.505,60	
	28234	Dietes manutenció exemptes d'activ.	188.022,68	196.316,41	
	28235	Dietes manutenció subjectes d'activ.	1.261,92	1.249,55	
	<b>Total Art. 23</b>		<b>2.167.808,86</b>	<b>2.255.830,20</b>	
<b>24</b>	24010	Edicions i publi UAB	248.783,87	299.642,83	
	24011	Desp.publi. externes	220.397,88	363.072,26	
	28240	Edicions i publicacions	78.921,30	102.551,23	
	<b>Total Art. 24</b>		<b>548.103,05</b>	<b>765.266,32</b>	
<b>Total Cap. 2</b>			<b>49.252.722,19</b>	<b>47.727.475,63</b>	
<b>3</b>	31	31201	Desp.pòlisses crèdit	49.638,17	169.452,93
		31302	Desp.formal.deutes	12.490,10	9.370,00
		31303	Interessos de demora	0,00	0,00
	<b>Total Art. 31</b>		<b>62.128,27</b>	<b>178.822,93</b>	
<b>35</b>	35201	Interessos de demora per ajornament IRPF	294,61	913,82	
	35202	Interessos de demora per devolució de projectes	572.783,49	531.236,86	
	35203	Interessos de demora proveïdors	0,00	6.432,73	
	35209	Altres interessos de demora	44.110,48	2.045,62	
	35901	Despeses avals	77.601,06	76.507,40	
	35909	Altres despeses financeres	1.132,06	880,96	
	<b>Total Art. 35</b>		<b>695.921,70</b>	<b>618.017,39</b>	
<b>Total Cap. 3</b>			<b>758.049,97</b>	<b>796.840,32</b>	
<b>4</b>	40	40301	Tranf.corrents Admó. de l'Estat	7.848,00	7.824,00
	<b>Total Art. 40</b>		<b>7.848,00</b>	<b>7.824,00</b>	
	41	41001	A organismes autònoms administratius	8.670,58	10.592,37
	<b>Total Art. 41</b>		<b>8.670,58</b>	<b>10.592,37</b>	
<b>44</b>	44001	Transf.corr.univ.catalanes	47.860,95	66.296,25	
	44002	Transferències corrents altres universitats	5.186,50	3.150,00	
	44010	Transferències corrents consorcis GNT	134.772,87	122.970,24	





**DETALL OBLIGACIONS CONCRETES A 31 DE DESEMBRE DE 2016 | 2015**  
(en euros)

	44011	Transferències corrents altres consorcis	0,00	253.818,06
	44012	Transferències corrents consorcis GNT (no SEC95)	5.196,00	5.196,00
	44100	Transf.corr.Emp.públiques i AE	47.628,00	0,00
	<b>Total Art. 44</b>		<b>240.644,32</b>	<b>451.330,55</b>
<b>46</b>	46001	A corporacions locals	25.040,00	24.041,44
	46100	A consorcis i altres ensdepenents de corp.localos	21.423,00	0,00
	<b>Total Art. 46</b>		<b>46.463,00</b>	<b>24.041,44</b>
<b>48</b>	28480	Becaris d'activitats	3.352.764,21	1.829.311,92
	48011	A FAS	621.664,34	595.395,70
	48014	A Fund. Parc Recerca	200.000,00	300.000,00
	48017	A Escola Bressol Fundacio Privada	0,00	80.000,00
	48030	Fundacions GNT SEC95	59.994,10	42.031,24
	48080	A assoc.d'estudiants	8.325,16	10.970,56
	48090	A altres ISFL	250.125,88	462.251,13
	48101	Per suport a l'estudi	1.500,00	3.000,00
	48102	Estades en pràctiques	306.532,74	252.983,52
	48103	Programa Finestreta	3.204,00	4.918,90
	48104	Ajuts de col·laboració	204.972,55	204.940,45
	48105	Beques diverses	49.751,06	0,00
	48106	Beques d'intercanvi i altres	115.122,08	105.062,96
	48108	Beques salari i altres	0,00	496.846,56
	48200	Bonificacions de matrícula no recup. ex.tancats	161.271,87	234.726,20
	48202	Bonificacions de matrícula no recup. ex.corrent	11.004.646,12	11.051.462,34
	48109	Estades de pràctiques internacionals	0,00	0,00
	48301	Becaris FPI	517,64	0,00
	<b>Total Art. 48</b>		<b>16.340.391,75</b>	<b>15.673.901,48</b>
<b>49</b>	49001	A la Unió Europea	26.681,30	23.426,13
	49002	A la resta del món	0,00	2.400,00
	<b>Total Art. 49</b>		<b>26.681,30</b>	<b>25.826,13</b>
<b>Total Cap. 4</b>			<b>16.670.698,95</b>	<b>16.184.515,97</b>
<b>6</b>	<b>61</b>	61001 Obra Civil	815.882,72	288.303,24
		61002 Instal·lacions	101.235,63	218.763,26
		61009 Alt.despeses en edificis	0,00	38.068,98
		61011 Honoraris i Direcció d'obra	-17.469,38	32.716,98
		61012 Altres honoraris	0,00	1.772,57
		61013 Control de Qualitat	0,00	5.652,66
		61101 Urbanització	214.872,13	21.275,43
		61201 Rep.i cons.d'edificis	3.147.650,34	3.078.071,67
		61003 Obra Civil i Instal·lacions	23.892,50	0,00
	<b>Total Art. 61</b>		<b>4.286.063,94</b>	<b>3.684.624,79</b>
<b>62</b>	28620	Inv.màquinaria i equips docents	306.100,72	350.873,07
	28621	Inv. instal·lacions	28.691,38	17.464,13
	28622	Inv.utilatge i eines	3.210,69	4.883,09
	28623	Inv. transport	0,00	6.000,00
	62001	Audiovisuals	190.255,56	175.629,44
	62002	Eq. científics i maquinària	344.650,49	727.204,00
	62101	Inversions en instal·lacions	297.816,30	309.451,91
	62201	Inv.utilatge i eines	4.056,03	4.084,81
	62301	Vehicles	12.251,23	72.114,21
	<b>Total Art. 62</b>		<b>1.187.032,40</b>	<b>1.667.704,66</b>
<b>63</b>	28630	Inv. en mobiliari	37.517,08	43.762,53
	28631	Inv equips informàtics	272.490,27	261.676,30
	28632	Inv.altre immobilitzat material	23.834,59	24.698,38
	28701	Llibres	27.481,11	20.087,19
	28702	Llibres on line	102.452,48	87.059,95



**DETALL OBLIGACIONS CONCRETES A 31 DE DESEMBRE DE 2016 | 2015**

(en euros)

28703	Subscrip. revistes	228.036,92	223.378,35
28704	Subs. revista online	2.616.539,96	2.494.547,24
28705	Altres material documental	2.484,95	1.263,89
63001	Mobiliari	420.738,51	387.104,71
63002	Equips d'oficina	40.425,27	39.497,37
63101	Equips informàtics (Pc)	493.592,92	818.604,27
63102	Equips informàtics (Mac)	26.005,77	28.012,65
63103	Altres ordinadors	8.104,25	8.939,90
63104	Components d'equips informàtics	33.677,37	24.683,92
63105	Impressores	27.236,03	30.566,47
63109	Altres eq.informàtics	547.866,19	790.463,19
63110	Llicència informàtica	7.421,34	-45.036,39
63201	Libres	153.038,43	203.232,39
63202	Libres on line	43.740,54	45.723,61
63203	Subscrip. revistes	0,00	1.113,53
63204	Subs. revista online	0,00	289,19
63209	Altres material documental	4.034,42	7.936,03
63901	Electrodomèstics	92.849,83	52.713,69
63902	Material esportiu	55.170,15	22.517,79
63903	Mobiliari urbà	17.245,89	8.174,48
63909	Altres immob.material	1.626,25	472,77
63910	Altres despeses inversió	56.980,78	97.566,89
<b>Total Art. 63</b>		<b>5.340.591,30</b>	<b>5.629.050,29</b>
64	64001 Aplic. informàtiques pròpies	0,00	49.059,36
	64121 R acad.funcionari recerca	400.716,56	490.902,89
	64122 R PAS funcionari recerca	17.048,70	33.192,84
	64130 R PAS laboral recerca	5.755.366,30	6.719.322,84
	64132 Indemn. recerca	140.936,79	215.879,12
	64133 R acad. laboral recerca	1.046.558,67	1.246.130,19
	64160 Seg. Social recerca	2.000.368,43	2.355.097,02
	64161 SS Estudiants en pràctiques	246,68	2.014,27
	64165 Seg.soc. indemnitzacions per rao de serveis	-0,09	112,48
	64200 Llog.Edificis i terrenys	8.329,88	1.753,70
	64201 Llog. de transport	0,00	0,00
	64203 Llog. d'altres immob.	0,00	1.230,00
	64204 Altres lloguers	36.107,75	18.979,48
	64211 Mant. Edif. i inst.	2.947,53	37.101,62
	64212 Man.material de transport	0,00	0,00
	64213 Mant. Màq. i equips	139.563,90	157.612,27
	64214 Mant.equips informàtics	27.399,52	29.210,61
	64216 Altres manteniments	968,68	16.455,21
	64220 Material d'oficina	9.564,55	23.156,32
	64221 Subministraments	2.282.705,90	2.650.005,59
	64222 Comunicacions	3.272,07	413,40
	64223 Transports	36.060,47	29.450,15
	64224 Primes d'assegurances	2.921,63	1.821,89
	64225 Tributs	227,12	0,00
	64226 Despeses diverses	141.768,29	258.740,67
	64227 Serveis prestats empreses	1.289.248,29	1.939.401,63
	64228 Curs.confer. i col.loquis	70.986,80	87.840,28
	64229 Inscryp.curs i cong. personal	330.276,87	332.388,41
	64230 Despeses viatge recerca	1.991.508,50	2.050.452,06
	64231 Insc.becari cursos i congressos recerca	52.611,52	61.101,76
	64232 Dietes desplaçament exemptes recerca	40.149,83	48.509,14
	64233 Dietes desplaçament subjectes recerca	1.130,80	1.128,32



**DETALL OBLIGACIONS CONCRETES A 31 DE DESEMBRE DE 2016 I 2015**  
(en euros)

	64234	Dietes mantenció exemptes recerca	418.799,90	412.989,07
	64235	Dietes mantenció subjectes recerca	1.325,36	1.590,68
	64240	Edicions i publicacions	99.515,50	130.592,12
	64250	Atencions socials de recerca	64.787,22	40.206,69
	64480	Becaris investigació	156.082,35	186.307,83
	64620	Inv.màquinaria i equips docents	566.421,89	1.417.871,35
	64621	Inv. instal·lacions	19.927,89	105.104,90
	64622	Inv.utilatge i eines	2.048,20	987,10
	64623	Inv. transport	0,00	5.173,00
	64630	Inv. en mobiliari	14.153,57	27.937,89
	64631	Inv.equips informàtics	365.366,25	410.584,51
	64632	Inv. altre immob.material	5.444,64	19.737,02
	64801	Llibres	51.568,97	74.192,37
	64802	Llibres on line	0,00	1.510,04
	64803	Subscrip. revistes	1.434,18	7.580,82
	64804	Subs. revista online	10.464,09	10.001,50
	64805	Altre material documental	42,62	723,97
	<b>Total Art. 64</b>		<b>17.606.374,57</b>	<b>21.711.557,38</b>
	<b>Total Cap. 6</b>		<b>28.420.062,21</b>	<b>32.692.937,12</b>
7	71	71001 Transf.cap.alt.organismes	0,00	28.630,02
	<b>Total Art. 71</b>		<b>0,00</b>	<b>28.630,02</b>
	74	74001 Transf.cap.univ.catalanes	11.000,00	24.923,00
		74010 Transf. capital consoris GNT	1.200.000,00	0,00
		74100 Transf.corr.Emp.públiques i AE	15.839,60	29.632,18
	<b>Total Art. 74</b>		<b>1.226.839,60</b>	<b>54.555,18</b>
	78	78001 A inst.sense fin.lucre	10.000,00	0,00
		78011 A FAS	0,00	0,00
		78030 Fund. GNT SEC95	0,00	0,00
	<b>Total Art. 78</b>		<b>10.000,00</b>	<b>0,00</b>
	79	79001 A la Unió Europea	4.900,00	16.484,00
		79002 A la resta del món	0,00	41.218,12
	<b>Total Art. 79</b>		<b>4.900,00</b>	<b>57.702,12</b>
	<b>Total Cap. 7</b>		<b>1.241.739,60</b>	<b>140.887,32</b>
8	84	84001 Adq.accions i participacions en fundacions	0,00	1.125,00
		84100 Aportació al fons patrimonial de fundacions	31.125,00	0,00
	<b>Total Art. 84</b>		<b>31.125,00</b>	<b>1.125,00</b>
	<b>Total Cap. 8</b>		<b>31.125,00</b>	<b>1.125,00</b>
9	91	91001 Amort.best Parcs Científics	2.670.411,44	6.323.974,03
		91002 Amort.bestreta FEDER	11.927,77	11.927,77
		91101 Amort. de préstecs	273.079,90	273.079,90
	<b>Total Art. 91</b>		<b>2.955.419,11</b>	<b>6.608.981,70</b>
	<b>Total Cap. 9</b>		<b>2.955.419,11</b>	<b>6.608.981,70</b>
	<b>TOTAL DESPESES</b>		<b>313.636.225,87</b>	<b>311.967.793,17</b>



**DETALL DRETS LIQUIDATS A 31 DE DESEMBRE DE 2016 I 2015**

(en euros)

Cap	Art	Concepte econòmic	31/12/2016	31/12/2015
3	31	31000 mat. Grau curs anterior	-524.718,15	-612.190,80
		31001 mat.Grau curs actual	33.371.198,19	33.623.166,57
		31100 mat.M.O. curs anterior	-151.008,63	103.671,15
		31101 mat.M.O. curs actual	6.228.487,97	6.232.580,48
		31102 Master internacionals i Erasmus Mundus curs actual	0,00	401.987,21
		31200 mat.doct. curs anterior	598.102,03	36.465,38
		31201 mat. doct. curs actual	1.622.068,25	1.276.464,76
		31300 mat.FC int. curs anterior	323.985,57	208.785,05
		31301 mat.FC int. curs actual	10.541.849,98	11.067.890,21
		31400 mat.FC ext. cursos anterior	205.980,01	219.948,68
		31401 mat.FC ext. curs actual	1.345.496,87	1.171.471,98
		31500 mat.EA curs anterior	111.547,53	-51.277,02
		31501 mat.EA. curs actual	3.180.000,00	3.279.966,43
		31502 Beques E.A. General	0,00	0,00
		31503 Beques E.A. F.N. 1	0,00	353.461,01
		31504 Beques E.A. D.G.U.	4.622,86	0,00
		31700 Beques grau	5.544.846,25	5.940.423,70
		31701 Beques M.O.	1.155.390,10	1.226.717,83
		31702 Beq. doct. (EEES)	166.867,02	187.138,64
		31704 Compen. pel 3r fill	1.654.765,49	1.471.556,99
		31705 Compen.altres gratuïtats D.G.U. (discapacitats, te	377.421,22	380.747,90
		31706 Beques Form. continuada curs actual	66.974,70	69.691,00
		31710 Beques grau, 1er, i 2on cicles cursos anteriors	2.051.061,41	1.141.147,17
		31711 Beques M.O. cursos anteriors	95.448,84	-28.693,30
		31712 Beques doctorat cursos anteriors (EEES)	163.252,71	102.422,68
		31713 Beques Form. continuada curs anterior	6.160,00	1.993,00
		31714 Compen. pel 3r fill curs ant.	300.119,49	735.458,89
		31715 Compen.altres gratuït. DGU (discap...) curs anter	15.551,51	68.907,22
		31720 Bonificacions No recuperables curs actual	11.004.646,12	11.051.462,34
		31721 Bonificacions No recuperables cursos anteriors	161.271,87	234.726,20
		31800 Taxes secretaria	578.266,46	677.627,02
		31801 Taxes secret. Doctorat	405,02	2.264,07
		31803 Taxes recàrrec impagament matrícula	219.184,03	92.265,92
		31810 Preus púb.em.títols Grau	1.817.204,02	1.663.593,82
		31811 Preus Públics em. títols MO	27,27	1.301,68
		31812 P.P.em.títols doctor	4.357,74	-165,21
		31813 P.P.em.títols F.C.	707.510,27	752.419,25
		31920 P.P.Universitat a l'Abast ICE	169.549,52	163.916,17
		31930 P.P. accés universitat	611.363,18	643.824,11
		31940 Altres Preus Públics	81.942,28	97.710,90
		31941 Altres P.P. per Estudis de Postgrau	80.846,03	84.901,40
		31950 Altres taxes de Matricules	2.274.230,00	2.219.630,00
		31102 Master internacionals i Erasmus Mundus curs actual	537.751,97	0,00
		31103 Master internacionals i Erasmus Mundus curssos ant	248.499,18	0,00
		31203 Doctorat internac. i Erasmus Mundus curs anterior	2.163,68	0,00
		31951 Altres taxes de Matricules ex. tancats	80.220,00	0,00
		<b>Total Art. 31</b>	<b>87.034.909,86</b>	<b>86.295.380,48</b>
32		32000 P.S. recerca	0,00	2.133.613,88
		32001 P.S. Anàlisi AID	10.311.248,26	6.973.913,14
		32002 Altres P.S. AID	133.768,32	106.939,72
		32003 P.S. Científicotècnics	389.432,18	364.139,86
		32100 P.S. Serveis Centrals	2.524.875,83	2.341.174,12
		32101 P.S. Centre Territorials	634.039,91	500.087,94

**DETALL DRETS LIQUIDATS A 31 DE DESEMBRE DE 2016 | 2015**

(en euros)

	32103 P.S. S.D.A.P.	69.948,72	82.840,71
	32104 P.S. S.D.G.M.	226.058,63	233.174,48
	32105 P.S. S.D.M.I.	0,00	40.576,35
	32106 P.S. Serveis Informàtics	90.454,34	151.626,77
	32107 P.S. Serveis Logístics	818.812,32	874.572,38
	32108 P.S. Treball Campus	197.564,00	190.046,59
	32109 P.S. Biblioteca General	9.682,92	11.586,84
	32110 P.S. Escola Postgrau	794.942,22	715.412,79
	32111 P.S. S.A.F.	2.366.642,62	2.418.594,32
	32112 P.S. Servei Llengües	975.953,90	1.152.757,20
	32113 P.S. I.C.E.	16.843,33	50.000,80
	32114 P.S. S.P.U.A.B	16.688,23	0,00
	<b>Total Art. 32</b>	<b>19.576.955,73</b>	<b>18.344.048,91</b>
<b>33</b>	33000 Venda publi. pròpies	99.546,34	126.864,73
	33100 Venda publi. ICE	5.604,31	6.039,65
	33101 Venda publi. ICE RC	0,00	0,00
	33300 Venda béns	4.445,58	4.387,37
	33302 Venda productes UAB	18.848,99	22.176,16
	<b>Total Art. 33</b>	<b>128.445,22</b>	<b>159.467,91</b>
<b>38</b>	38000 Ingr. Pres. tancats per activitats	26.768,55	46.396,87
	38001 Ingr. Pres. tancats per recerca	3.829,56	-189,96
	38003 Ingr. Pres. tancats per PS convenis	987,36	274,86
	38005 Ingr. Pres. tancats per ice	1.363,65	0,00
	38006 Ingr. Pres. tancats per recerca Gnt.	0,00	0,00
	<b>Total Art. 38</b>	<b>32.949,12</b>	<b>46.481,77</b>
<b>39</b>	39000 Inscrip. a congressos	450.109,80	295.670,94
	39001 Inscripcions altres cursos ICE	348.112,00	296.630,68
	39900 Altres ingressos per activitats	355.032,69	462.040,36
	39901 Altres ingressos per recerca	264,00	4.658,35
	39902 Altres ingressos per estudis de postgrau	7.454,20	15.343,01
	39903 Altres ingressos per PS convenis	0,00	3,77
	39904 Altres ingressos per convenis de recerca	0,00	0,00
	<b>Total Art. 39</b>	<b>1.160.972,69</b>	<b>1.074.347,11</b>
<b>Total Cap. 3</b>		<b>107.934.232,62</b>	<b>105.919.726,18</b>
<b>4</b>	<b>40</b>	40003 MEC activitats	4.678.060,38
		40004 MEC convenis	0,00
		40005 MEC congressos	2.052,00
		40010 D'altres Ministeris	4.950,00
		40007 MEC per RAMón y Cajal / Juan de la Cierva	616.552,00
		<b>Total Art. 40</b>	<b>5.301.614,38</b>
<b>41</b>	41000 Org. Autònoms	1.882.292,01	616.129,64
	41001 Org. Autònoms per activitats	-34.874,40	3.734,76
	41200 D'altres Comunitats Autònomes	39.981,46	41.185,16
	41204 D'altres Comunitats Autònomes per convenis	15.000,00	5.000,00
	41003 Organismes Autònoms Gnt (Sec95)	122.696,46	0,00
	<b>Total Art. 41</b>	<b>2.025.095,53</b>	<b>666.049,56</b>
<b>43</b>	43001 Organismes Autònoms SEC95	500,00	121.722,80
	<b>Total Art. 43</b>	<b>500,00</b>	<b>121.722,80</b>
<b>44</b>	44000 Emp.Públ. i AEP	16.192,70	-3.138,58
	44004 Emp.Públ. i AEP convenis	20.381,87	47.908,53
	44100 AGAUR	2.572.749,69	3.006.442,77
	44110 Altres emp.públiques	246.287,73	129.406,59
	44120 Empreses Públiques Sector Salut SEC95	0,00	0,00
	44200 Univ. catalanes	1.100,00	0,00
	44204 Univ. Cat. convenis	0,00	12.375,54

**DETALL DRETS LIQUIDATS A 31 DE DESEMBRE DE 2016 I 2015**


(en euros)

	44210 D'altres Univ. espanyoles	16.068,00	1.002,53
	44300 Consorcis (Sec95) AAPP	0,00	67.434,02
	44304 Consorcis (No Sec95) per convenis	7.522,50	7.522,50
	44310 Consorcis (No sec95) per activitats	1.333,87	4.000,00
	44314 Consorcis (Sec95) consorcis	7.992,96	17.800,75
	44400 Empreses Públiques per Activitats (No Sec95)	8.000,00	0,00
	<b>Total Art. 44</b>	<b>2.897.629,32</b>	<b>3.287.754,65</b>
45	45001 Subvenció fixa	16.173.389,35	15.678.028,20
	45002 Subvenció bàsica	65.044.992,57	66.171.777,47
	45003 Subvenció rivada	27.571.229,77	25.381.210,11
	45004 Subvenció estratègica	18.807.728,54	20.779.658,09
	45005 millora addic.finançament	8.361.156,85	8.786.178,46
	45006 Subvenció recerca	1.870.473,86	2.114.939,97
	45007 Atencions extraord.	11.044.929,43	10.172.051,03
	45008 Aportació Addicional per projectes	3.654.334,21	6.488.191,75
	45009 Gnt. Cat. per Fons Territorial	1.400.000,00	1.000.000,00
	45010 Progr. Ramón y Cajal	118.491,78	130.660,04
	45012 Serra-Hunter i I3	2.068.135,75	2.226.608,20
	45044 Convenis	477.369,85	342.219,60
	45050 Qualitat ensenyament	20.000,00	20.000,00
	45061 altres activitats	355.766,59	538.376,48
	45014 Aportació GNT per compensació	3.051.739,72	0,00
	45021 Gnt. M.O.	22.000,00	0,00
	<b>Total Art. 45</b>	<b>160.041.738,27</b>	<b>159.829.899,40</b>
46	46003 Ens Locals activitats	89.872,34	114.450,00
	46004 Ens Locals convenis	148.667,51	154.239,50
	46005 Ens Locals formació Continuada	79.300,00	56.420,00
	46006 Ens Locals per ICE	0,00	13.520,00
	<b>Total Art. 46</b>	<b>317.839,85</b>	<b>338.629,50</b>
47	47000 emp. priv. grau	72.575,00	0,00
	47001 emp. priv. M.O.	1.500,00	0,00
	47003 emp.priv. activitats	2.589.045,08	2.631.024,00
	47004 emp.priv. convenis	165.540,00	215.243,72
	47005 Empreses Privades per Formació Continuada	0,00	8.000,00
	<b>Total Art. 47</b>	<b>2.828.660,08</b>	<b>2.854.267,72</b>
48	48001 ISFL M.O.	0,00	0,00
	48002 ISFL doct.	153.000,00	291.810,26
	48003 ISFL activitats	377.206,32	344.453,25
	48004 ISFL convenis	916.528,83	678.929,60
	48006 ISFL AAPP sec Gnt per activitats	85.382,11	67.529,23
	48005 ISFL per Formació Continuada	1.700,00	0,00
	<b>Total Art. 48</b>	<b>1.533.817,26</b>	<b>1.382.722,34</b>
49	49000 Ia UE	29.703,02	664.471,81
	49001 UE M.O.	67.427,20	637.957,56
	49005 UE per Formació Continuada	0,00	8.214,10
	49100 ISFL exterior	160.403,25	208.098,22
	49101 ISFL exterior M.O.	30.216,91	9.244,00
	49102 ISFL exterior per Doctorat	0,00	2.879,00
	49104 ISFL exterior per convenis	42.477,41	28.175,10
	49200 emp. priv.exterior	36.018,40	25.088,14
	49204 e.priv.exterior convenis	86.465,63	41.686,51
	<b>Total Art. 49</b>	<b>452.711,82</b>	<b>1.625.814,44</b>
<b>Total Cap. 4</b>		<b>175.399.606,51</b>	<b>176.228.534,00</b>
5	51 51001 Interessos de Bestretes i Prèstecs	0,00	8.679,44
	<b>Total Art. 51</b>	<b>0,00</b>	<b>8.679,44</b>

**DETALL DRETS LIQUIDATS A 31 DE DESEMBRE DE 2016 I 2015**

(en euros)

52	52000	int. c/c pressupostàries	111,49	266,57
	52001	altres interessos	6,24	620,30
	52100	Altres ingr.financers (a distribuir)	0,00	406,24
<b>Total Art. 52</b>			<b>117,73</b>	<b>1.293,11</b>
53	53001	Altres Ingresos Financers	280.770,58	69.954,80
<b>Total Art. 53</b>			<b>280.770,58</b>	<b>69.954,80</b>
54	54000	Renda béns immobles	491.450,74	326.194,24
	54002	Renda bens mobles	15.272,76	16.545,49
<b>Total Art. 54</b>			<b>506.723,50</b>	<b>342.739,73</b>
55	55000	Rendiment concessions administratives	188.239,12	245.315,76
	55001	Rendiment concessions administ. per inversions	405.102,13	227.376,02
<b>Total Art. 55</b>			<b>593.341,25</b>	<b>472.691,78</b>
59	59000	Altres Ingressos patrimonials (patents)	59.378,38	78.073,47
<b>Total Art. 59</b>			<b>59.378,38</b>	<b>78.073,47</b>
<b>Total Cap. 5</b>			<b>1.440.331,44</b>	<b>973.432,33</b>
6	61	61000 Alienació de béns immobles - terrenys	0,00	0,00
<b>Total Art. 61</b>			<b>0,00</b>	<b>0,00</b>
68	68000	Ingr. Pres. tancats per recerca	0,00	3.949,53
<b>Total Art. 68</b>			<b>0,00</b>	<b>3.949,53</b>
<b>Total Cap. 6</b>			<b>0,00</b>	<b>3.949,53</b>
7	70	70000 MEC proj. recerca	5.438.571,54	6.379.254,86
	70001	Altres minist.recerca	82.161,59	69.599,90
	70100	MEC mobilitat d'investigadors	-81.160,13	-39.553,97
	70110	MEC accions integrades	0,00	0,00
	70200	MEC personal recerca	281.600,00	25.770,06
	70404	MEC convenis recera	0,00	185.111,84
	70501	MEC per Campus d'Excel·lència	30.000,00	0,00
<b>Total Art. 70</b>			<b>5.751.173,00</b>	<b>6.620.182,69</b>
71	71000	Instit.salud Carlos III	461.285,00	259.812,49
	71100	Conv.recerca O.A.E.	0,00	0,00
	71200	D'altres Comunitats Autònomes per recerca	0,00	8.161,85
	71300	Organismes Autònoms de l'Estat per recerca	34.000,00	127.131,72
	71302	Organismes Autònoms de l'Estat per Inversions	750,00	24.000,00
	71110	Conv.recerca O.A.G.	13.965,00	0,00
<b>Total Art. 71</b>			<b>510.000,00</b>	<b>419.106,06</b>
73	73001	Organismes Autònoms SEC95	0,00	10.000,00
<b>Total Art. 73</b>			<b>0,00</b>	<b>10.000,00</b>
74	74000	Emp.públiques Estat	7.900,17	21.382,18
	74001	Emp.públiques Estat (no SEC)	0,00	0,00
	74005	Emp.públiques Estat per proj. Europeus	102.587,43	131.574,22
	74100	AGAUR per recera	924.592,84	1.121.075,79
	74110	Altres emp.Públ. GNT	718.473,90	212.026,55
	74111	Altres emp.Públ. GNT per inversions	0,00	29.775,09
	74200	Univ.catal.recerca	5.617,50	0,00
	74204	Univ.catal.conv.recerca	0,00	25.917,22
	74210	D'altres Univ.	10.178,61	76.784,61
	74304	Consortis Gnt. (No Sec95)	0,00	9.008,86
	74310	Consortis (No sec95) per subvencions	0,00	7.525,00
	74314	Consortis (sec95) per convenis de recerca	0,00	0,00
	74004	Conv.recerca ens públics Estat	5.000,00	0,00
	74300	Consortis Gnt (Sec95) inclossos en AAPP	1.516,67	0,00
<b>Total Art. 74</b>			<b>1.775.867,12</b>	<b>1.635.069,62</b>
75	75200	GNT nfraestructura	287.984,97	9.388,57
	75400	GNT per PIU	2.900.000,00	3.200.000,00
	75402	GNT per FEDER	56.985,06	106.980,55



**DETALL DRETS LIQUIDATS A 31 DE DESEMBRE DE 2016 I 2015**

(en euros)

<b>Total Art. 75</b>		<b>3.244.970,03</b>	<b>3.316.369,12</b>
76	76000 Corp.locala recerca	23.179,69	0,00
	76002 Corporacions Locals per Inversions	0,00	500,00
	76004 Corp.locala conv.recerca	19.236,29	10.000,00
<b>Total Art. 76</b>		<b>42.415,98</b>	<b>10.500,00</b>
77	77000 Emp.priv. recerca	287.704,36	1.077.999,54
	77004 Emp.priv.conv.recerca	103.560,43	109.030,77
<b>Total Art. 77</b>		<b>391.264,79</b>	<b>1.187.030,31</b>
78	78000 ISFL per recerca	427.460,31	456.120,05
	78001 ISFL per infraestructura	0,00	0,00
	78002 ISFL per Inversions	6.000,00	7.386,00
	78004 ISFL conv.recerca	34.259,00	98.397,27
	78005 ISFL conv. Recerca per proj. Europeus	145.989,74	495.317,34
	78006 ISFL AAPP sec Gnt per recerca	1.438.897,81	1.510.726,13
	78007 ISFL AAPP sec Gnt per infraestructura	0,00	600.000,00
<b>Total Art. 78</b>		<b>2.052.606,86</b>	<b>3.167.946,79</b>
79	79002 De la UE per altres	0,00	412,34
	79004 De la UE conv.recerca	6.314.580,98	4.372.169,55
	79100 ISFL ext. recerca	19.375,76	-1.192,16
	79104 ISFL ext. conv. recerca	4.483.478,82	2.875.595,84
	79200 Emp.Priv. Ext. recerca	22.000,00	5.695,00
	79204 Emp.Priv. Ext.conv. Rec.	157.143,14	66.669,61
<b>Total Art. 79</b>		<b>10.996.578,70</b>	<b>7.319.350,18</b>
<b>Total Cap. 7</b>		<b>24.764.876,48</b>	<b>23.685.554,67</b>
8	84 84000 Devolució dipòsits i fiances	0,00	1.062.789,63
<b>Total Art. 84</b>		<b>0,00</b>	<b>1.062.789,63</b>
<b>Total Cap. 8</b>		<b>0,00</b>	<b>1.062.789,63</b>
9	91 91000 FEDER per recerca	808.017,82	1.637.836,84
	91001 FEDER per inversions en Edificis	-43.487,56	3.219.716,36
	91100 Bestretes Parc Científics	0,00	-43.758,76
	91200 Fons Social Europeu	535.867,76	0,00
<b>Total Art. 91</b>		<b>1.300.398,02</b>	<b>4.813.794,44</b>
<b>Total Cap. 9</b>		<b>1.300.398,02</b>	<b>4.813.794,44</b>
<b>TOTAL INGRESSOS</b>		<b>310.839.445,07</b>	<b>312.687.780,78</b>





Jo, Gerent de la Universitat Autònoma de Barcelona, d'acord amb l'equip de govern, formulo els Comptes Anuals i la Memòria de Gestió de l'exercici anual acabat el 31 de desembre de 2016 que precedeixen a aquest escrit i que consten de 74 pàgines.

  
**UAB**  
Universitat Autònoma de Barcelona  
Gerent

Jaume Tintore Balasch

Bellaterra (Cerdanyola del Vallès), a 14 de juny de 2017.

