

UNIVERSITAT AUTONOMA DE BARCELONA

Informe d'Auditoria a 31 de desembre de 2015

Protocol número 7.079

An independent member of

BKR
INTERNATIONAL



ÍNDEX:

	Pàgina
1.- Informe dels auditors	2
2.- Comptes Anuals	5
3.- Memòria de Gestió	6



**INFORME D'AUDITORIA DE COMPTES DE LA
UNIVERSITAT AUTONOMA DE BARCELONA
CORRESPONENTS A L'EXERCICI 2015**

I. Introducció

Hem auditat els comptes anuals de la **Universitat Autònoma de Barcelona** que comprenen el balanç de situació a 31 de desembre de 2015, el compte del resultat econòmic-patrimonial, la liquidació del pressupost i la memòria corresponents a l'exercici anual acabat en aquesta data.

Aquesta auditoria ha estat realitzada dins del marc que preveu la Llei 1/2003 de 19 de febrer d' Universitats de Catalunya, la qual estipula que les auditories de les Universitats Públiques de Catalunya es sotmetran a una auditoria de comptes anuals actuant sota les directrius de la Intervenció General de la Generalitat de Catalunya.

La Gerència és la responsable de la formulació dels comptes anuals de la Universitat d'acord amb el marc d'informació financera que es detalla a la nota 3.1 de la memòria adjunta i en particular d'acord amb els principis i criteris comptables, així mateix, és responsable del control intern que consideri necessari per permetre que la preparació dels esmentats comptes anuals estiguin lliures d'incorrecció material.

Els comptes anuals a què es refereix aquest informe van ser formulats per la Gerència en data 14 de juny de 2016.

II. Objectiu i abast del treball: responsabilitat dels auditors

La nostra responsabilitat és emetre una opinió sobre si els comptes anuals adjunts expressen la imatge fidel, basada en el treball realitzat d'acord amb les normes d'auditoria del sector públic. Aquestes normes exigeixen que planifiquem i executem l'auditoria per tal d'obtenir una seguretat raonable, encara que no absoluta, que els comptes anuals estan lliures d'incorrecció material.

Una auditoria comporta l'aplicació de procediments per obtenir evidència adequada i suficient sobre els imports i la informació recollida en els comptes anuals. Els procediments seleccionats depenen del judici de l'auditor, inclosa la valoració dels riscos d'incorrecció material en els comptes anuals . En efectuar aquestes valoracions del risc, l'auditor té en compte el control intern rellevant per a la preparació i presentació raonable per part del gestor de comptes anuals, a fi de dissenyar els procediments d'auditoria que siguin adequats en funció de les circumstàncies, i no amb la finalitat d'expressar una opinió sobre l'eficàcia del control intern de l'entitat. Una auditoria també inclou l'avaluació de l'adequació dels criteris comptables i de la raonabilitat de les estimacions comptables realitzades pel gestor, així com l'avaluació de la presentació global dels comptes anuals.

Considerem que l'evidència d'auditoria que hem obtingut proporciona una base suficient i adequada per emetre la nostra opinió d'auditoria.



IV. Opinió

En la nostra opinió, els comptes anuals adjunts expressen, en tots els aspectes significatius, la imatge fidel del patrimoni, de la situació financera i de la liquidació del pressupost de la **Universitat Autònoma de Barcelona** a 31 de desembre de 2015, així com dels seus resultats corresponents a l'exercici anual acabat en aquesta data, de conformitat amb el marc normatiu d'informació financera que resulta d'aplicació i, en particular amb els principis i criteris comptables i pressupostaris continguts en el mateix.

IV. Assumptes que no afecten l'opinió

Paràgraf d'èmfasis

Tal i com s'assenyala la nota 7.2 de la memòria adjunta, la Universitat té registrat com deutors de pressupostos tancats, el deute històric de la Generalitat de Catalunya pendent de cobrament anterior al 31 de desembre de 2005, per import de 7,9 milions d'euros tal i com consta a l'escrit de data 9 de juny de 2016 del Director General d'Universitats. Tot i que la Universitat ho té registrat dins de l'Actiu Corrent i ho incorpora en el Romanent de Tresoreria, la realització d'aquest import restarà condicionada a les disponibilitats pressupostàries de la Generalitat de Catalunya.

Fem esment a que 31 de desembre de 2015, la Universitat presenta un romanent de tresoreria total de 22,6 milions d'euros, si bé el romanent de tresoreria no afectat és negatiu en 37,1 milions (el qual s'elevaria a fins a 63,2 milions si considerem el romanent no afectat compromès) com a conseqüència dels dèficits pressupostaris generats en exercicis anteriors, circumstància que posa de manifest la necessitat de seguir prenent accions que possibilitin el compliment de les seves obligacions.

Tal i com es descriu a la nota 11 de la memòria adjunta, en aplicació de l'acord del Govern de la Generalitat de Catalunya GOV/33/2015, el qual establia la recuperació d'una part equivalent al 24,04 % de l'import deixat de percebre corresponent a una paga extraordinària al 2012, la Universitat ha liquidat al seu personal un total de 1,5 milions d'euros en l'exercici 2015, el qual ha estat compensat per la Generalitat de Catalunya.

La direcció de la Universitat ha considerat que, en el moment que s'acordi la liquidació dels imports restants de l'exercici 2012, així com en el cas que s'acordi el retorn dels imports suprimits dels exercicis 2013 i 2014, tenint en consideració que la Generalitat de Catalunya va ser rescabada al 2012 per l'estalvi que va suposar aquest fet i que es va descomptar directament del model de finançament de la Universitat dels exercicis 2013 i 2014, les obligacions futures que es puguin derivar seran assumides de forma directa o indirecta per aquesta, motiu pel qual no ha estat registrat cap altre passiu addicional en relació a aquests fets.



D'altra banda, tal i com s'esmenta a la mateixa nota, la disposició addicional sisena de la Llei 5/2012 del 20 de març, de mesures financeres i administratives, contempla a partir de la seva entrada en vigor la suspensió de qualsevol premi vinculat als anys de serveis. A l'exercici 2012 la Universitat va procedir a cancel·lar la provisió que tenia dotada fins aquella data en concepte de l'esmentat premi, per import de 5,7 milions d'euros, considerant que aquest no és exigible fins a l'aixecament de la suspensió dels drets establerts en els convenis laborals

Altres qüestions

Els comptes anuals de la Universitat corresponents a l'exercici finalitzat el 31 de desembre de 2014 van ser auditats per un altre auditor que va expressar una opinió favorable sobre ells en data 19 de juny de 2015.


V. Informe sobre altres requeriments legals i reglamentaris

D'acord amb la normativa vigent, la Universitat ha elaborat una Memòria de Gestió que conté les explicacions que ha considerat oportunes respecte a la situació i evolució de la **Universitat Autònoma de Barcelona** i no forma part integrant dels comptes anuals.

El nostre treball s'ha limitat a verificar que el document esmentat anteriorment s'han elaborat d'acord amb la seva normativa reguladora i que la informació comptable que contenen concorda amb la dels comptes anuals auditats i es corresponen amb la informació registrada en la comptabilitat de l'entitat.

Barcelona, 14 de juny de 2016

Faura-Casas Auditadors-Consultors, S.L.



Pere Ruiz Espinós

**Col·legi
de Censors Jurats
de Comptes
de Catalunya**

**FAURA-CASAS,
Auditadors
Consultors, S.L.**
Any 2016 Num. 20/16/08366
IMPORT COL·LEGAL: 30,00 EUR

Informe NO subjecte a la normativa reguladora de l'activitat d'auditoria de comptes a Espanya

An independent member of

BKR
INTERNATIONAL



UNIVERSITAT AUTONOMA DE BARCELONA

Comptes Anuals
Exercici 2015





UNIVERSITAT AUTONOMA DE BARCELONA

MEMÒRIA DE GESTIÓ
Exercici 2015



Universitat Autònoma de Barcelona

Comptes Anuals de
l'exercici acabat el
31 de desembre de 2015 i
memòria de gestió de l'exercici de 2015



UNIVERSITAT AUTÒNOMA DE BARCELONA
BALANÇOS DE SITUACIÓ EN DATA 31 DE DESEMBRE DE 2015 I DE 2014
(EN EUROS)

Actiu	31/12/2015	31/12/2014	Passiu	31/12/2015	31/12/2014
A) Immobilitzat	272.483.580	280.584.630	A) Fons propis (nota 9)	66.844.839	67.563.225
II Immobilitzacions immaterials (nota 4)	197.995	213.931	I Patrimoni	67.649.233	69.423.131
3. Aplicacions informàtiques	7.092.326	7.050.746	1. Patrimoni	91.569.356	93.429.262
6. Amortitzacions	(6.894.331)	(6.836.815)	3. Patrimoni rebut en cessió	10.402.190	10.402.190
			4. Patrimoni lliurat segons conveni pendent de cessió	(3.935.141)	(3.810.000)
			5. Patrimoni lliurat en cessió	(30.387.172)	(30.598.321)
III Immobilitzacions materials (nota 5)	271.983.122	279.535.152	IV Resultats de l'exercici	(804.394)	(1.859.906)
1. Terrenys	66.390.122	66.383.068			
2. Edificis i construccions	271.177.177	270.860.374	B) Ingressos a distribuir en diversos exercicis (nota 10)	126.792.303	131.189.949
3. Utillatge, mobiliari, equips docents i d'investigació	147.891.913	145.280.329			
4. Immobilitzat en curs	359.478	447.479	C) Provisions per a riscos i despeses (nota 11)	5.443.812	4.330.626
5. Equips informàtics	37.495.440	35.699.299			
6. Altre immobilitzat	82.758.391	78.479.822	D) Creditors a llarg termini	14.934.109	12.461.356
7. Amortitzacions	(334.089.399)	(317.615.219)			
V Inversions financeres permanents (nota 6)	302.463	835.547	II Altres deutes a llarg termini (nota 12)	14.931.859	12.457.981
1. Cartera de valors a llarg termini	4.004.437	4.019.462	2. Deutes amb altres entitats	14.931.859	12.456.331
2. Altres inversions i crèdits a llarg termini	-	531.395	4. Fiances i dipòsits rebuts a llarg termini	-	1.650
3. Fiances i dipòsits constituits a llarg termini	10.771	11.847	III Desemborsaments pendents sobre accions no exigit	2.250	3.375
4. Provisions	(3.712.745)	(3.727.157)			
B) Despeses a distribuir en diversos exercicis	-	-	E) Creditors a curt termini (nota 13)	118.593.325	133.792.869
C) Actiu circulant	60.124.808	68.753.395	II Deutes amb entitats de crèdit i altres	9.214.115	22.343.850
II Deutors (nota 7)	51.466.095	59.864.778	1. Deutes amb entitats de crèdit	909.267	9.768.288
1. Deutors pressupostaris	52.692.862	59.382.592	2. Altres deutes (nota 12)	8.304.848	12.575.562
2. Deutors no pressupostaris	1.106.870	1.436.070	III Creditors	34.012.124	33.591.084
4. Administracions públiques	283.650	1.346.634	1. Creditors pressupostaris	16.583.974	18.384.675
5. Altres deutors	192.963	221.973	2. Creditors no pressupostaris	10.967.901	8.214.920
6. Provisions	(2.810.250)	(2.522.491)	4. Administracions públiques	5.687.533	5.334.475
III Inversions financeres temporals (nota 8)	-	531.395	5. Altres creditors	752.218	1.648.527
2. Altres inversions i crèdits a curt termini	-	531.395	6. Fiances i dipòsits rebuts a curt termini	20.498	8.487
IV Tresoreria	370.116	194.035	IV Ajustaments per periodificació	75.367.086	77.857.935
V Ajustaments per periodificació (nota 13.3)	8.288.597	8.163.187			
TOTAL ACTIU	332.608.388	349.338.025	TOTAL PASSIU	332.608.388	349.338.025



UNIVERSITAT AUTÒNOMA DE BARCELONA
COMPTES DE RESULTATS ECONOMICOPATRIMONIALS
CORRESPONENTS ALS EXERCICIS ANUALS ACABATS
EL 31 DE DESEMBRE DE 2015 I DE 2014
(EN EUROS)

DESPESES	Exercici 2015	Exercici 2014	INGRESSOS	Exercici 2015	Exercici 2014
3. Despeses de gestió ordinària, de funcionament dels serveis i de prestacions socials	297.326.912	286.001.374	1. Vendes i prestacions de serveis (nota 15.1)	18.500.280	16.840.125
a) Despeses de personal (nota 16.1)	219.788.885	205.970.735	a) Vendes	156.231	167.929
c) Dotacions per a amortitzacions (nota 4 i 5)	17.452.144	19.140.266	b) Prestacions de serveis	18.344.049	16.672.196
d) Dotació i pèrdua de provisions de tràfic	1.245.212	844.488			
e) Altres despeses de gestió (nota 16.2)	58.034.746	58.081.167	3. Ingressos de gestió ordinària (nota 15.2)	85.326.255	83.055.843
f) Despeses financeres i assimilables	800.155	1.961.138	a) Preus públics per prestació de serveis o realització d'activitats	85.326.255	83.055.843
g) Dotació de les provisions d'inversions financeres (nota 6)	5.770	3.580	4. Altres ingressos de gestió ordinària	4.100.233	4.494.058
			a) Reintegraments	50.431	204.777
4. Transferències i subvencions (nota 16.3)	16.473.328	19.482.130	c.1) Altres ingressos de gestió (nota 15.3)	1.967.852	1.728.274
a) Transferències i subvencions corrents	16.332.441	19.340.524	c.2) Excés de provisió	2.002.023	2.502.289
c) Transferències i subvencions de capital	140.887	141.606	f) Altres interessos i ingressos assimilats	79.927	58.718
5. Pèrdues i despeses extraordinàries (nota 16.4)	3.133.113	3.915.834	5. Transferències i subvencions (nota 15.4)	197.987.211	188.816.295
a) Pèrdues procedents de l'immobilitzat	170.366	19.758	a) Transferències i subvencions corrents	176.228.534	166.495.896
c) Despeses extraordinàries	2.340.457	2.659.190	c) Transferències i subvencions de capital	21.758.677	22.320.399
d) Despeses i pèrdues d'altres exercicis	622.290	1.236.886	6. Beneficis i ingressos extraordinaris (nota 15.5)	10.214.980	14.333.111
			a) Benefici procedent de l'immobilitzat	2.701	2.145.154
			b) Subvencions de capital traspasades al resultat de l'exercici (nota 10)	10.202.715	12.056.975
			e) Ingressos i beneficis d'altres exercicis	9.564	130.982
Total despeses	316.933.353	309.395.338	Total Ingressos	316.128.959	307.539.432
Estalvi de l'exercici		-	Desestalvi de l'exercici	(804.394)	(1.859.906)



UNIVERSITAT AUTÒNOMA DE BARCELONA
ESTAT DE LIQUIDACIÓ DEL PRESSUPOST DE L'EXERCICI DE 2015
A) LIQUIDACIÓ DEL PRESSUPOST DE DESPESES

ESTAT D'EXECUCIÓ DEL PRESSUPOST EN DATA 31.12.15 (en euros)

CONCEPTE	DENOMINACIÓ CONCEPTE	PRESSUPOST INICIAL	MODIFICACIONS DE CRÈDITS	PRESSUPOST DEFINITIU	OBLIGACIONS CONCRETES	PAGAMENTS REALITZATS	PENDENT DE PAGAMENT	ESTAT DE L'EXECUCIÓ	% D'EXECUCIÓ
		1	2	3	4=2-3	5=2-1	6=2/1		
12	DESPESES DE PERSONAL								
13	Funcionaris	100.714.554	(999.740)	99.714.814	99.714.814	-	-	-	100%
15	Personal laboral	71.388.439	7.752.243	79.140.682	79.140.682	-	-	-	100%
16	Incentiu al rendiment	546.801	(132.282)	414.519	414.519	-	-	-	100%
	Assegurances i prestacions socials	25.740.327	2.804.688	28.545.015	28.545.015	2.403.852	2.403.852	-	100%
	TOTAL CAPÍTOL 1er.	198.390.121	9.424.909	207.815.030	207.815.030	2.403.852	2.403.852	-	100%
20	DESPESES DE BENS CORRENTS I SERVEIS								
21	Lloguers	1.692.375	362.423	2.054.798	1.645.763	1.344.092	301.671	(409.035)	80%
22	Conservació i reparació	9.438.812	890.987	10.329.799	9.378.004	7.450.655	1.927.349	(951.795)	91%
23	Material, subministraments i altres	40.184.589	46.534.242	86.718.831	33.682.612	27.707.530	5.975.082	(53.036.219)	39%
24	Indemnització per raons de servei	1.862.068	394.126	2.256.194	2.255.830	2.095.077	160.753	(364)	100%
	Despeses de publicacions	581.755	312.733	894.488	765.266	619.115	146.151	(129.222)	86%
	TOTAL CAPÍTOL 2on.	53.759.599	48.494.511	102.254.110	47.727.475	39.216.469	8.511.006	(54.526.635)	47%
31	DESPESES FINANCERES								
35	Préstecs i crèdits	600.000	(421.177)	178.823	178.823	178.823	-	-	100%
	Interessos de demora i altres despeses financeres	300.110	317.907	618.017	618.017	617.884	133	-	100%
	TOTAL CAPÍTOL 3er	900.110	(103.270)	796.840	796.840	796.707	133	-	100%
40	TRANSFERÈNCIES CORRENTS								
41	A l'administració de l'Estat	-	7.824	7.824	7.824	7.824	-	-	100%
44	A organismes Autònoms Administ	-	1.592	1.592	1.592	1.592	-	-	100%
46	A empreses públiques i altres	118.029	333.302	451.331	451.331	448.936	2.395	-	100%
48	A corporacions locals	24.040	1	24.041	24.041	1	24.040	-	100%
49	A famílies i institucions sense lucre	15.014.984	658.918	15.673.902	15.673.902	15.528.932	144.970	-	100%
	A l'exterior	22.718	3.108	25.826	25.826	25.826	-	-	100%
	TOTAL CAPÍTOL 4rt.	15.179.771	1.004.745	16.184.516	16.184.516	16.013.111	171.405	-	100%



ESTAT D'EXECUCIÓ DEL PRESSUPOST EN DATA 31.12.15 (en euros)

CONCEPTE	DENOMINACIÓ CONCEPTE	PRESSUPOST INICIAL	MODIFICACIONS DE CRÈDITS	PRESSUPOST DEFINITIU	OBLIGACIONS CONCRETES	PAGAMENTS REALITZATS	PENDENT DE PAGAMENT	ESTAT DE L'EXECUCIÓ	% D'EXECUCIÓ
		1	2	3	4=2-3	5=2-1	6=2/1		
61	INVERSIONS								
62	Inversió en terrenys, edificis i altres construccions	1.542.500	8.508.756	10.051.256	3.684.625	3.371.193	313.432	(6.366.631)	37%
63	Inversions en maquinària, instal·lacions i material de transport	1.128.930	1.342.286	2.471.216	1.667.705	1.204.578	463.127	(803.511)	67%
64	Inversions en mobiliari, equips informàtics i altre immobilitzat	4.715.150	3.968.175	8.683.325	5.629.051	4.611.438	1.017.613	(3.054.274)	65%
	Inversió en recerca	15.424.713	30.312.002	45.736.715	21.711.557	20.259.118	1.452.439	(24.025.158)	47%
	TOTAL CAPÍTOL 6è.	22.811.293	44.131.219	66.942.512	32.692.938	29.446.327	3.246.611	(34.249.574)	49%
71	TRANSFERÈNCIES DE CAPITAL								
74	D'organismes autònoms	-	28.630	28.630	28.630	28.630	-	-	100%
79	A empreses públiques i altres	600.000	(545.445)	54.555	54.555	-	54.555	-	100%
	A l'exterior	-	57.702	57.702	57.702	42.902	14.800	-	100%
	TOTAL CAPÍTOL 7è	600.000	(459.113)	140.887	140.887	71.532	69.355	-	100%
84	VARIACIÓ D'ACTIUS FINANCERS								
	Adquisició d'accions i participacions en fundacions	-	1.125	1.125	1,125	1,125	-	-	100%
	TOTAL CAPÍTOL 8è	-	1.125	1.125	1,125	1,125	-	-	100%
91	VARIACIÓ DE PASSIUS FINANCERS								
	Amortització de préstecs	2.572.305	4.036.677	6.608.982	6.608.982	6.608.982	-	-	100%
	TOTAL CAPÍTOL 9è	2.572.305	4.036.677	6.608.982	6.608.982	6.608.982	-	-	100%
	TOTAL DESPESES	294.213.199	106.530.803	400.744.002	311.967.793	297.565.431	14.402.362	(88.776.209)	78%



UNIVERSITAT AUTÒNOMA DE BARCELONA
ESTAT DE LIQUIDACIÓ DEL PRESSUPOST DE L'EXERCICI 2015
B) LIQUIDACIÓ DEL PRESSUPOST D'INGRESSOS


ESTAT D'EXECUCIÓ DEL PRESSUPOST EN DATA 31.12.15 (en euros)

CONCEPTE	DENOMINACIÓ CONCEPTE	PRESSUPOST INICIAL	MODIFICACIONS DE CREDITES	PRESSUPOST DEFINITIU	DRETS LIQUIDATS	RECAPTACIÓ LIQUIDA	PENDENT DE COBRAMENT	ESTAT DE L'EXECUCIÓ	% D'EXECUCIÓ
		1	2	3	4=2-3	5=2-1	6=2/1		
31	TAXES I ALTRES INGRESSOS								
32	Preus públics	81.899.622	4.395.758	86.295.380	86.295.380	68.851.823	17.443.557	-	100%
33	Prestació de serveis	14.655.506	3.688.543	18.344.049	18.344.049	14.403.201	3.940.848	-	100%
34	Venda de béns	75.000	84.468	159.468	159.468	106.009	53.459	-	100%
35	Ingressos pressupostos tancats	-	46.482	46.482	46.482	46.482	-	-	100%
36	Altres ingressos	750.000	324.347	1.074.347	1.074.347	1.056.953	17.394	-	100%
	TOTAL CAPÍTOL 3er.	97.380.128	8.539.598	105.919.726	105.919.726	84.464.468	21.455.258	-	100%
40	TRANSFERÈNCIES CORRENTS								
41	De l'administració de l'estat	5.720.558	401.116	6.121.674	6.121.674	4.689.372	1.432.302	-	100%
42	D'organismes autònoms administratius	1.119.600	(453.550)	666.050	666.050	600.550	65.500	-	100%
43	D'organismes autònoms comercials, indust o FI	-	121.723	121.723	121.723	121.723	-	-	100%
44	D'empreses públiques i altres ens públics	2.609.836	677.919	3.287.755	3.287.755	2.918.396	369.359	-	100%
45	D'ens territorials	158.822.113	1.007.786	159.829.899	159.829.899	158.440.593	1.389.306	-	100%
46	D'ens locals	157.500	181.129	338.629	338.629	320.669	17.960	-	100%
47	D'empreses privades	3.265.480	(411.212)	2.854.268	2.854.268	1.792.668	1.061.600	-	100%
48	De famílies i inst. sense ànim de lucre	260.000	1.122.722	1.382.722	1.382.722	1.170.029	212.693	-	100%
49	D'organismes de l'exterior	917.529	708.285	1.625.814	1.625.814	1.607.814	18.000	-	100%
	TOTAL CAPÍTOL 4rt.	172.872.616	3.355.918	176.228.534	176.228.534	171.661.814	4.566.720	-	100%
50	INGRESSOS PATRIMONIALS								
51	Interessos de bestretes i préstecs	15.000	(6.321)	8.679	8.679	5.580	3.099	-	100%
52	Interessos de dipòsit	3.000	(1.707)	1.293	1.293	1.293	-	-	100%
53	Altres ingressos financers	3.000	66.955	69.955	69.955	69.955	-	-	100%
54	Renda de béns immobles	1.218.750	(876.010)	342.740	342.740	201.890	140.850	-	100%
55	Rendiments concessions	382.136	90.556	472.692	472.692	184.190	288.502	-	100%
56	Altres ingressos patrimonials	47.000	31.073	78.073	78.073	51.386	26.687	-	100%
	TOTAL CAPÍTOL 5è.	1.668.886	(695.454)	973.432	973.432	514.294	459.138	-	100%



ESTAT D'EXECUCIÓ DEL PRESSUPOST EN DATA 31.12.15 (en euros)

CONCEPTE	DENOMINACIÓ CONCEPTE											
68	ALIENACIÓ D'INVERSIONS REALS Ingr. tancants per recerca	-	3.950	3.950	3.950	3.950	3.950	3.950	-	-	-	100%
	TOTAL CAPÍTOL 9è.	-	3.950	3.950	3.950	3.950	3.950	3.950	-	-	-	100%
70	TRANSFERÈNCIES CAPITAL											
71	De l'administració de l'estat	7.768.397	(1.148.214)	6.620.183	6.620.183	6.620.183	6.620.183	6.620.183	356.169	-	-	100%
73	D'organismes autònoms administratius	227.004	192.102	419.106	419.106	419.106	419.106	419.106	41.545	-	-	100%
74	D'organismes autònoms comercials, industrials o FI	-	10.000	10.000	10.000	10.000	10.000	10.000	5.000	-	-	100%
75	D'empreses públiques i altres ens públics	764.433	870.637	1.635.070	1.635.070	1.635.070	1.635.070	1.635.070	957.943	-	-	100%
76	De comunitats autònomes	5.470.987	(2.154.618)	3.316.369	3.316.369	3.316.369	3.316.369	3.316.369	587.985	-	-	100%
77	De corporacions locals	37.000	(26.500)	10.500	10.500	10.500	10.500	10.500	-	-	-	100%
78	D'empreses privades	150.000	1.037.030	1.187.030	1.187.030	1.187.030	1.187.030	1.187.030	64.773	-	-	100%
79	De famílies i d'institucions sense ànim de lucre	854.853	2.313.094	3.167.947	3.167.947	3.167.947	3.167.947	3.167.947	828.870	-	-	100%
	De l'exterior	6.487.500	831.850	7.319.350	7.319.350	7.319.350	7.319.350	7.319.350	(13.507)	-	-	100%
	TOTAL CAPÍTOL 7è.	21.760.174	1.925.381	23.685.555	23.685.555	23.685.555	23.685.555	23.685.555	2.828.778	-	-	100%
84	ACTIUS FINANCERS											
87.2	Devolució de dipòsits i fiances	531.395	531.395	1.062.790	1.062.790	1.062.790	1.062.790	1.062.790	-	-	-	100%
87.3	Romanents genèrics	-	(40.302.169)	(40.302.169)	(40.302.169)	(40.302.169)	(40.302.169)	(40.302.169)	-	40.302.169	-	0%
	Romanents específics	-	128.358.390	128.358.390	128.358.390	128.358.390	128.358.390	128.358.390	-	(128.358.390)	-	0%
	TOTAL CAPÍTOL 8è.	531.395	88.587.616	89.119.011	89.119.011	89.119.011	89.119.011	89.119.011	-	(88.056.221)	-	1%
91	PASSIUS FINANCERS											
	Préstecs i crèdits concedits	-	4.813.794	4.813.794	4.813.794	4.813.794	4.813.794	4.813.794	-	-	-	100%
	TOTAL CAPÍTOL 9è.	-	4.813.794	4.813.794	4.813.794	4.813.794	4.813.794	4.813.794	-	-	-	100%
	TOTAL INGRESSOS	294.213.199	106.530.803	400.744.002	312.687.781	283.377.887	29.309.894	(88.056.221)				



UNIVERSITAT AUTÒNOMA DE BARCELONA
ESTAT DE LIQUIDACIÓ DEL PRESSUPOST DE L'EXERCICI DE 2015

RESULTAT PRESSUPOSTARI

Conceptes	Drets reconeguts nets	Obligacions reconegudes netes	Imports
	(Euros)		
1. (+) Operacions no financeres	306.811.197	305.357.686	1.453.511
2. (+) Operacions amb actius financers	1.062.790	1.125	1.061.665
I. RESULTAT PRESSUPOSTARI DE L'EXERCICI (1+2)			2.515.176
II. VARIACIÓ NETA DE PASSIUS FINANCERS			(1.795.188)
III. SALDO PRESSUPOSTARI DE L'EXERCICI (I+II)			719.988
4.(+) Crèdits disposats finançats amb romanent de tresoreria (romanent no afectat compromès)			(3.143.570)
5. (-) Desviacions de finançament positives per recursos de l'exercici en despesa amb finançament afectat			-
6.(+) Desviacions de finançament negatives en despesa amb finançament afectat			2.475.031
IV. SUPERÀVIT O DÉFICIT DE FINANÇAMENT DE L'EXERCICI (III+4+5+6)			51.449

ESTAT DEL ROMANENT DE TRESORERIA

	Euros
1.(+)Drets pendents de cobrament	49.103.662
(+) del pressupost corrent	29.309.894
(+) de pressupostos tancats	21.436.436
(+) d'operacions no pressupostàries	1.730.576
(+) d'operacions comercials	-
(-) de cobrament dubtós	2.810.250
(-) drets cobrats pendents d'aplicació definitiva	562.994
2.(-)Obligacions pendents de pagament	25.731.529
(+) del pressupost corrent	14.402.362
(+) de pressupostos tancats	235.079
(+) d'operacions no pressupostàries	11.107.373
(+) d'operacions comercials	-
(-) obligacions pagades pendents d'aplicació definitiva	13.285
3.(+)Fons líquids	(688.758)
4.(+)Ajustaments per periodificació	-
I. Romanent de tresoreria afectat	59.792.204
II. Romanent de tresoreria no afectat	(37.108.829)
Romanent no afectat	(63.231.136)
Romanent no afectat compromès	26.122.307
III. Romanent de tresoreria total (1-2+3) = (I+II)	22.683.375



El resum de l'estat d'execució del pressupost de l'exercici de 2015 és com segueix:

	Euros
Romanent genèric	(37.108.829)
Romanent específic	59.792.204
Total romanent	22.683.375

El desglossament de les partides del romanent específic és:

	Euros
ACTIVITATS	
Cursos de postgrau	9.763.950
Formació de professorat	443.836
Formació de PAS	912
Activitats de recerca	20.018.541
Altres activitats	7.679.779
Total activitats	37.907.018
INVERSIONS	
Inversions en terrenys, edificis i altres construccions	3.099.071
Inversions en maquinària, instal·lacions i material de transport	422.247
Inversions en mobiliari, equips informàtics i altres immobilitzats	249.972
Programes d'investigació subvencionats	6.964.671
Programes de recerca	3.218.554
Convenis	10.740.921
Total inversions	24.695.436
Drets pendents de cobrament dubtós	(2.810.250)
Total romanent específic	59.792.204

COMPTE GENERAL DE LA TRESORERIA

	Euros	Euros	Euros
SALDO INICIAL EN DATA 1.1.2015			(9.773.244)
COBRAMENTS PRESSUPOSTARIS			319.451.376
Exercici corrent del període		283.377.887	
Exercici anteriors			
Saldo deutor en data 1.1.2015	58.192.938		
Cancel·lació RD	683.013		
Saldo deutor en data 31.12.2015	21.436.436	36.073.489	
PAGAMENTS PRESSUPOSTARIS			314.525.372
Exercici corrent del període		297.565.431	
Exercici anteriors			
Saldo creditor en data 1.1.2015	17.195.020		
Saldo deutor en data 31.12.2015	235.079	16.959.941	
MOVIMENT NET EXTRAPRESSUPOSTARI			4.158.482
SALDO FINAL EN DATA 31.12.2015			(688.758)



MODIFICACIONS DEL PRESSUPOST

DENOMINACIÓ	Incorporació del romanent	Modificacions i majors ingressos	Transferències de crèdit i reclassificacions	Total modificacions
Taxes i altres ingressos	-	8.539.598	-	8.539.598
Transferències corrents	-	3.355.918	-	3.355.918
Ingressos patrimonials	-	(695.454)	-	(695.454)
Alienació d'inversions reals	-	3.950	-	3.950
Transferències de capital	-	1.925.381	-	1.925.381
Actius financers	88.056.221	531.395	-	88.587.616
Passius financers	-	4.813.794	-	4.813.794
Total	88.056.221	18.474.582	-	106.530.803
Despeses de personal	-	(69.932)	9.494.841	9.424.909
Despeses de béns corrents i serveis	55.136.736	5.820.368	(12.462.593)	48.494.511
Despeses financeres	-	(106.844)	3.574	(103.270)
Transferències corrents	-	1.146.923	(142.178)	1.004.745
Inversions	32.919.485	11.152.672	59.062	44.131.219
Transferències de capital	-	-	(459.113)	(459.113)
Actius financers	-	-	1.125	1.125
Passius financers	-	531.395	3.505.282	4.036.677
Total	88.056.221	18.474.582	-	106.530.803



Universitat Autònoma de Barcelona
Memòria corresponent a
l'exercici anual acabat el
31 de desembre de 2015

1. Naturalesa i activitat de la Universitat

La Universitat Autònoma de Barcelona (en endavant, la Universitat), fundada l'any 1968, és una institució de dret públic al servei de la societat, amb personalitat jurídica i patrimoni propi, que, d'acord amb la Constitució i la legislació vigent, gaudeix i actua en règim d'autonomia, prestant el servei públic de l'ensenyament superior mitjançant la docència, la recerca i l'estudi. Es regeix per la Llei Orgànica 6/2001 d'Universitats (LOU), de 21 de desembre, modificada per la Llei Orgànica 4/2007 d'Universitats, de 12 d'abril, per la Llei 1/2003 d'Universitats de Catalunya, de 19 de febrer, per les normes dictades per l'Estat i la Generalitat de Catalunya i pels estatuts propis, aprovats en sessió del 22 de maig de 2003.

En els termes de la Llei Orgànica d'Universitats, l'autonomia de la Universitat comprèn:

- a) L'elaboració dels seus estatuts i de les seves pròpies normes d'organització i funcionament, així com de la resta de normes de règim intern.
- b) L'elecció, la designació i la remoció dels corresponents òrgans de govern i de representació.
- c) La creació d'estructures específiques que actuïn com a suport de la investigació i la docència.
- d) L'elaboració i l'aprovació de plans d'estudis i recerca, i d'ensenyaments específics de la formació al llarg de tota la vida.
- e) La selecció, la formació i la promoció del personal docent i investigador i d'administració i serveis, així com la determinació de les condicions en què han de desenvolupar les seves activitats.
- f) L'admissió, el règim de permanència i la verificació de coneixements dels estudiants.
- g) L'expedició de títols amb caràcter oficial i vàlida en tot el territori estatal, i dels seus diplomes i títols propis.
- h) L'elaboració, l'aprovació i la gestió dels seus pressupostos i l'administració dels seus béns.
- i) L'establiment i la modificació de les seves relacions de llocs de treball.
- j) L'establiment de relacions amb altres entitats per a la promoció i el desenvolupament dels seus fins institucionals.
- k) Qualsevol competència necessària per al compliment adequat del servei públic d'educació superior.

Les finalitats de la Universitat són, d'acord amb els seus estatuts:

- a) Exercir la docència de grau superior, tant pel que fa al coneixement i a la cultura com pel que fa a la formació especialitzada i la preparació per a l'exercici professional, amb un esperit de recerca constant de la qualitat i l'excel·lència.
- b) Participar en la creació de coneixements científics, tècnics i professionals mitjançant la dedicació a la recerca i la posterior transferència dels resultats obtinguts a la societat.
- c) Cercar la plena integració de l'activitat de docència i de recerca en l'àmbit internacional i, en particular, en els espais europeus d'educació superior i de recerca.
- d) Fomentar l'avaluació de la qualitat en la docència, la recerca i la gestió, d'acord amb criteris, objectius i metodologies equiparables als estàndards internacionals.
- e) Participar en la millora i en el desenvolupament del sistema educatiu.



- f) Afavorir, estimular i acollir l'activitat intel·lectual i artística en tots els àmbits de la cultura i del coneixement.
- g) Fomentar el pensament crític, l'esperit emprenedor i la cultura de la llibertat i el pluralisme, així com l'educació en els valors cívics i socials propis d'una societat democràtica.
- h) Difondre la cultura a través d'activitats d'extensió universitària i de formació permanent al llarg de la vida de les persones.
- i) Participar en el progrés i en el desenvolupament generals de la societat catalana, i en la conservació i l'enriquiment del seu patrimoni intel·lectual, cultural, natural i científic i en el desenvolupament econòmic i el benestar social.
- j) Les altres finalitats que les lleis li atribueixin.

Aquestes finalitats es recullen en un pressupost elaborat a partir dels ingressos provinents bàsicament de:

- a) La subvenció global fixada anualment per la Generalitat de Catalunya en els seus pressupostos.
- b) Subvencions i ajuts atorgats per altres administracions, entitats i institucions públiques o privades.
- c) Taxes i drets establerts legalment, dins dels quals figuren els preus públics, per al curs 2015/2016, regulats en el Decret 118/2015, de 23 de juny, publicat al *Diari Oficial de la Generalitat de Catalunya* de 26 de juny de 2015.
- d) Els rendiments procedents de l'explotació del patrimoni i d'altres activitats recollides a la Llei Orgànica d'Universitats i als Estatuts.
- e) Ingressos de contractes o convenis, publicacions i altres serveis prestats.
- f) Productes d'operacions de crèdit per al finançament de les seves inversions.
- g) Romanents de tresoreria incorporats, obtinguts com a conseqüència de la liquidació de l'exercici precedent.

Al pressupost es preveuen també les despeses necessàries per a l'activitat pròpia, com per exemple:

- a) Retribucions al personal docent i d'administració i serveis.
- b) Despeses de funcionament, conservació i manteniment.
- c) Inversions en edificis i altres construccions i béns d'equipament.
- d) Despeses financeres.
- e) Actuacions en recerca, formació del personal i altres despeses.
- f) Transferències corrents.
- g) Variació d'actius i passius financers.



2. Informació sobre l'organització

2.1. Estructura organitzativa bàsica

La Universitat té dos campus, un de situat a Bellaterra i l'altre a Sabadell.

Integren l'estructura acadèmica de la Universitat Autònoma de Barcelona les facultats i les escoles, els departaments, els instituts universitaris de recerca i els centres de recerca.

En virtut de la seva autonomia, la Universitat Autònoma de Barcelona pot crear altres centres o estructures que donin suport a la investigació, la docència o la comunitat universitària, així com reconèixer, adscriure o vincular centres d'ensenyament o de recerca.

Les estructures anteriors es defineixen com segueix:

1. Facultats i escoles, reben la denominació genèrica de centres: i s'encarreguen de l'organització dels ensenyaments i dels processos acadèmics, administratius i de gestió que condueixen a l'obtenció de títols universitaris, així com de qualsevol altra funció que determinin els Estatuts, els reglaments universitaris i la legislació vigent.
2. Departaments: són estructures que tenen com a finalitat promoure i organitzar la docència i la recerca. En l'àmbit de la docència coordinen els ensenyaments d'una o diverses àrees de coneixement, en una o diverses facultats o escoles, d'acord amb la programació docent de la Universitat, i organitzen i desenvolupen programes i estudis de doctorat i de postgrau. Com a unitats bàsiques de recerca, promouen i donen suport a les activitats i les iniciatives de recerca i transferència de coneixements del seu personal acadèmic.
3. Instituts universitaris de recerca: són centres dedicats a la recerca científica i tècnica o a la creació artística. Poden organitzar i desenvolupar programes i estudis de doctorat i de postgrau, així com docència especialitzada. L'àmbit d'actuació dels instituts universitaris de recerca no pot coincidir totalment amb el d'un departament. Aquests instituts poden ser propis de la Universitat, de caràcter interuniversitari, i adscrits o participats amb altres ens públics o privats.
4. Centres adscrits i vinculats d'ensenyament universitari: són aquelles institucions docents de titularitat pública o privada que imparteixen estudis que condueixen a títols oficials o propis de la Universitat, sota la tutela d'aquesta.

La Universitat Autònoma de Barcelona està formada, en data 31 de desembre de 2015, per 57 departaments, 14 facultats i escoles pròpies i 1 escola de postgrau, situats en els campus de Bellaterra (Cerdanyola del Vallès) i de Sabadell. Les 6 unitats docents que formen la Facultat de Medicina estan situades a Bellaterra, Sabadell, Barcelona i Badalona. També té 14 escoles universitàries adscrites i vinculades radicades en diversos indrets de Catalunya. A més disposa de 7 instituts universitaris de recerca propis, 24 centres d'estudis i de recerca, així com 4 instituts interuniversitaris.

El curs acadèmic 2015-2016, la Universitat té 26.467 estudiants matriculats de grau (111 de llicenciatura i 26.356 de grau), 2.863 estudiants de màster oficial i 4.814 de doctorat. El curs acadèmic anterior, els estudiants matriculats de grau van ser 26.977.

D'altra banda, la Universitat acollirà uns 1.500 estudiants dins del marc d'un programa d'intercanvi. En aquest moment del curs hi ha un total de 17.348 estudiants als quals se'ls ha aplicat alguna exempció en el pagament de la matrícula, en el marc de diferents convocatòries d'ajuts, bonificacions i beques.

La Universitat està governada pels òrgans de direcció, de govern i de gestió següents:

- a) Òrgans col·legiats generals: el Claustre, el Consell de Govern i l'Equip de Govern.
- b) Òrgans unipersonals generals: el rector, els vicerectors, el secretari general i el gerent.
- c) Òrgans col·legiats territorials: les juntes de facultat i d'escola, els consells de departament i els consells dels instituts universitaris propis i els consells d'altres centres de recerca.



- d) Òrgans unipersonals territorials: els degans, els directors d'escola, els coordinadors d'estudis, els directors de departament i els directors dels instituts universitaris i centres de recerca propis.
- e) Òrgan col·legiat de participació de la societat en la Universitat: el Consell Social.

El rector de la Universitat Autònoma de Barcelona és Ferran Sancho i Pifarré. El 31 de maig de 2016, segons Decret 260/2016, es nomena, com a rectora, a Margarita Arboix Arzó. El president del Consell Social és Gabriel Masfurroll Lacambra.

2.2. Estructura organitzativa comptable

Hi ha una descentralització funcional. En aquest sentit, els òrgans gestors corresponents a departaments, instituts i centres, són els encarregats d'executar el pressupost de despesa corrent i els projectes de recerca. Les despeses d'inversió estan centralitzades en la major part dels casos. Les funcions principals de l'Àrea d'Economia i Finances són les següents:

1. Comptabilització de les factures.
2. Gestió dels òrgans de la Universitat sense capacitat operativa.
3. Verificació final de les despeses de la Universitat, si bé manca una auditoria interna amb regularitat.
4. Control d'inventari.
5. Gestió i execució del pressupost d'ingressos.
6. Gestió d'operacions extrapressupostàries.
7. Funcions pressupostàries de creació, pròrroga, traspàs i tancament pressupostari.
8. Informació comptable.
9. Gestió de la tresoreria i dels pagaments.
10. Gestió d'impostos.

3. Principis i pràctiques comptables i administratives

3.1. Bases de presentació dels Comptes Anuals de l'exercici de 2015

3.1.1. Imatge fidel i marc normatiu

Els Comptes Anuals adjunts de l'exercici de 2015 els ha formulat el gerent de la Universitat, d'acord amb l'Equip de Govern, a partir dels registres comptables en data 31 de desembre de 2015, i es presenten d'acord amb el Pla especial de comptabilitat pública per a les universitats públiques de Catalunya, aprovat el 3 de maig de 1999, i la resta de normativa comptable aplicable, de manera que mostren la imatge fidel del patrimoni, de la situació financera, del resultat economicopatrimonial i de l'execució del pressupost.

3.1.2. Comparació de la Informació

D'acord amb el que estableix en el Pla especial de comptabilitat pública per a les universitats públiques de Catalunya, els comptes anuals presenten, a efectes comparatius, amb cadascuna de les partides del balanç de situació, del compte de resultats economicopatrimonial, a més de les xifres de l'exercici de 2015, les corresponents a l'exercici anterior. Les partides d'ambdós exercicis són comparables homogenies.



3.1.3. Presentació dels Comptes Anuals

D'acord amb la normativa legal vigent en matèria comptable, els Comptes Anuals es presenten expressats en euros (sense decimals).

Els comptes anuals comprenen el balanç, el compte de resultats economicopatrimonial, l'estat de liquidació del pressupost i la memòria.

S'inclouen als comptes els saldos i les transaccions corresponents a l'activitat englobada dins del pressupost de la Universitat. No s'hi inclouen ni les operacions ni els actius i els passius derivats de les operacions de les fundacions que porten a terme activitats complementàries a la Universitat, amb plena autonomia de gestió i finançament, ni de les societats mercantils participades majoritàriament per la Universitat. La relació de les entitats vinculades amb aportació econòmica és la següent:

- Serveis de Turisme i Hosteleria Campus, S.A.
- Sigma, Gestión Universitaria, A.I.E.
- Fundació Universitat Autònoma de Barcelona.
- Escola d'Idiomes Moderns Casa Convalescència, S.L.
- Fundació Autònoma Solidària.
- Vila Universitària, S.L.
- Fundació Empresa i Ciència.
- Fundació GESPA.
- Matgas 2000, A.I.E.
- Instituto Universitario de Posgrado, S.A.
- Associació d'Amics de la Universitat Autònoma de Barcelona.
- Fundació Institut Català de Farmacologia.
- Portal Universia, S.A.
- Fundació Privada Institut Català de Nanociències i Nanotecnologia.
- Fundación Consejo España China.
- Fundació Institut Català de Paleontologia.
- Fundació Privada Institut Català de Medicina Predictiva i Personalitzada del Càncer.
- Fundació Bosch i Cardellach.
- Fundació Parc de Recerca de la UAB.



- Fundació Hospital Clínic Veterinari.
- Fundació per a la Motivació dels Recursos Humans.
- UAB Firms, S.L.
- Fundació Salut i Envel·liment.
- Fundació Triptolemos.
- Fundació WASSU.
- Parc Tecnològic del Vallès, S.A.

3.2. Principis pressupostaris aplicats

En l'execució pressupostària de l'exercici de 2015 s'han aplicats els principis pressupostaris que es deriven de la normativa aplicable.

3.3. Bases d'execució del pressupost

D'acord amb la normativa vigent, les bases d'execució recullen l'adaptació de les disposicions generals en matèria pressupostària a l'organització i a les circumstàncies de la Universitat, i a totes aquelles qüestions que es considerin oportunes per gestionar millor el pressupost.

3.4. Pràctiques comptables i administratives aplicades al Balanç de Situació i al Compte de Resultats Economicopatrimonial

3.4.1. Immobilitzacions immaterials

L'immobilitzat immaterial es troba registrat al cost d'adquisició o al seu cost de producció, al que s'incorpora l'import de les inversions addicionals o complementàries que es duen a terme, menys la corresponent amortització acumulada, conforme als criteris següents:

3.4.1.1. Aplicacions informàtiques:

Les aplicacions informàtiques adquirides per la Universitat es troben registrades al seu preu d'adquisició o al seu cost de producció, menys l'amortització acumulada corresponent.

S'amortitzen linealment a raó d'un 20% anual. El càrrec al Compte de Pèrdues i Guanys de l'exercici de 2015 per aquest concepte ha estat de 57.516 euros.

3.4.2. Immobilitzacions materials

S'activen dins l'immobilitzat material aquells elements de l'immobilitzat que s'utilitzen (o són susceptibles d'utilització) per al desenvolupament de les diferents activitats estatutàries de la Universitat, i que li pertanyen en propietat. També s'hi inclouen aquells elements que han estat rebuts en cessió d'altres institucions, comptabilitzant-se pel seu valor real en el moment de la incorporació patrimonial.

S'exclouen del balanç aquells elements que, tot i ser propietat de la Universitat, estan cedits temporalment a altres institucions públiques (patrimoni lliurat en cessió). També s'exclouen els elements no susceptibles d'utilització, com ara el fons històric, artístic i cultural.

L'immobilitzat material es troba registrat al cost d'adquisició o al seu cost de producció, al que s'incorpora l'import de les inversions addicionals o complementàries que es duen a terme, amb el mateix criteri de valoració, havent estat actualitzat d'acord amb les diverses normatives legals, menys la corresponent amortització acumulada, excepte en els edificis i construccions adquirits o construïts amb anterioritat al 1993, els quals venen valorats per un valor pericial d'aquell any.



Els costos d'ampliació, modernització o millora que representen un augment de la productivitat, capacitat o eficiència, o un allargament de la vida útil dels béns, es capitalitzen com a més cost dels béns corresponents.

Les despeses de conservació i manteniment incorregudes durant l'exercici es carreguen al Compte de Pèrdues i Guanys.

Des de l'exercici de 1999, els llibres i les revistes per a les biblioteques (fons bibliogràfic) s'inclouen a l'immobilitzat material pel seu preu d'adquisició i s'amortitzen en la seva totalitat el mateix any que s'activen.

Quan l'immobilitzat material es dona de baixa o es ven, el seu valor comptable i la seva amortització acumulada s'eliminen dels registres comptables. El benefici o la pèrdua corresponent es comptabilitzen en els ingressos o les despeses de l'exercici.

L'amortització de l'immobilitzat material es calcula de manera lineal, en funció dels anys de vida útil estimats dels actius. Els percentatges anuals d'amortització aplicats sobre els respectius valors de cost actualitzat, en els casos que escau, així com els anys de vida útil estimats, són els següents:

	Percentatge anual	Anys de vida útil estimats
Edificis i construccions	2%	50
Urbanització campus	5%	20
Instal·lacions	8-12%	12,5-8,33
Maquinària, equips docents, d'investigació i d'oficina	15%	6,8
Equips per a processament d'informació	25%	4
Elements de transport	16%	6,25
Utillatge i mobiliari	10%	10
Altres immobilitzats material	15%	6,8
Fons bibliogràfic	100%	1

El càrrec al Compte de Pèrdues i Guanys de l'exercici de 2015 en concepte d'amortització de l'immobilitzat material ha estat de 17.394.628 euros.

3.4.3. Immobilitzacions financeres

Les participacions en empreses del grup i associades es troben registrades al cost d'adquisició o al seu valor teòric-comptable, si aquest fos inferior a aquell, la Universitat dotaria les provisions necessàries per reflectir la depreciació experimentada.

En data 31 de desembre de 2015, les provisions de participacions en inversions financeres permanents han estat de 3.712.745 euros.

Des de l'exercici de 1998, s'inclouen en aquest epígraf del balanç l'import de les aportacions satisfetes a fundacions vinculades a la Universitat. En conseqüència, es deprecien totalment perquè es tracta d'aportacions fetes sense ànim de lucre, i, per tant, no es recuperaran.

3.4.4. Deutors

Els drets pendents de cobrament figuren a l'actiu del balanç pel seu valor nominal, dotant-se les provisions necessàries per a possibles insolvències per drets pendents de cobrament dubtós. Dins de la dotació a la provisió per insolvències s'inclouen, en general, els saldos d'antiguitat superior a dos anys, així com, addicionalment, els saldos amb entitats públiques de l'Administració central i de l'Administració autonòmica d'antiguitat superior a quatre anys.

3.4.5. Inversions financeres temporals

Correspon a la part dels crèdits atorgats i a imposicions a curt termini amb entitats de crèdit.



3.4.6. Classificació dels saldos segons els seus venciments

La classificació entre curt termini i llarg termini s'estableix tenint en compte el termini previst per al venciment, l'alienació o la cancel·lació de les obligacions i els drets de la Universitat. Es considera *llarg termini* quan és superior a dotze mesos, comptant a partir de la data de tancament de l'exercici.

3.4.7. Subvencions

Per fer la comptabilització de les subvencions rebudes, la Universitat utilitza els criteris següents:

3.4.7.1. Subvencions de capital no reintegrables

Es valoren per l'import concedit i s'imputen als resultats proporcionalment a la depreciació experimentada durant el període pels actius finançats per aquestes subvencions, llevat que es tracti d'actius no depreciables; en aquest últim cas s'imputaran al resultat de l'exercici en què se'n produeixi l'alienació o la baixa.

Fins al 1995, aquestes subvencions es comptabilitzaven com a ingrés de l'exercici en el compte del resultat economicopatrimonial. Amb l'aplicació del Pla general de comptabilitat pública de la Generalitat de Catalunya, les subvencions de capital atorgades a la Universitat a partir de l'exercici de 1996 es comptabilitzen com a ingressos a distribuir en diversos exercicis, i s'imputen al resultat de l'exercici proporcionalment a l'amortització corresponent als actius finançats per aquestes. Aquest criteri comptable no es va aplicar amb caràcter retroactiu.

3.4.7.2. Subvencions d'exploració

S'abonen als resultats en el moment del seu meritament.

3.4.8. Ingressos i despeses

Els ingressos i les despeses s'imputen en funció del criteri del meritament, és a dir, quan es produeix el corrent real de béns i serveis que aquests representen, amb independència del moment en què es produeixi el corrent monetari o financer que se'n deriva.

No obstant això, seguint el principi de prudència, la Universitat únicament comptabilitza els beneficis obtinguts fins a la data de tancament de l'exercici, en tant que els riscos previsibles i les pèrdues, fins i tot les eventuals, es comptabilitzen de seguida que es coneixen.

Els aspectes més significatius en la comptabilització d'ingressos i despeses, són els següents:

3.4.8.1. Ingressos

a. Preus públics per prestació de serveis

Els preus públics per la prestació dels serveis acadèmics universitaris, tant els satisfets pels alumnes com els subvencionats pel Ministerio de Educación i per altres organismes, es reconeixen com a ingrés quan l'estudiant es matricula. A la data de tancament de l'exercici es difereixen en el passiu els imports que corresponen als mesos restants del curs acadèmic.

b. Prestació de serveis

Les prestacions de serveis s'imputen al resultat en el moment en què s'ha facturat la prestació del servei.

c. Transferències i subvencions corrents

Es consideren transferències i subvencions corrents totes les que no s'han de materialitzar necessàriament en elements de l'immobilitzat. Es comptabilitzen com a ingrés a mesura que l'entitat que les atorga, principalment la Generalitat de Catalunya o l'Administració de l'Estat, les concedeix oficialment, independentment del moment del cobrament.



d. Transferències i subvencions de capital

Es consideren transferències i subvencions de capital totes les que s'han de materialitzar necessàriament en elements de l'immobilitzat. Es comptabilitzen com a ingrés a mesura que l'entitat que els atorga les concedeix oficialment, independentment del moment de cobrament.

3.4.8.2. Despeses

a. Pagues extraordinàries i de vacances del personal

En el tancament de l'exercici es comptabilitza una despesa per la part proporcional meritada efectivament de les pagues extraordinàries i de vacances, tant del personal docent com del personal d'administració i serveis.

b. Despesa corrent

En el tancament de l'exercici, les despeses en béns i serveis rebuts, la factura de les quals es rep amb posterioritat al tancament de l'exercici es comptabilitzen en el compte de resultats economicopatrimonial com a despeses de l'exercici i figuren en el passiu del balanç, en el compte de creditors a curt termini, per a factures pendents de rebre.

3.4.9. Indemnitzacions per acomiadaments

D'acord amb la legislació laboral vigent, la Universitat està obligada a indemnitzar els treballadors amb els quals, en determinades condicions, rescindeix la seva relació laboral. En data 31 de desembre de 2015, la direcció de la Universitat considera que no es produiran situacions anormals d'acomiadament en el futur, és per això que el Balanç de Situació adjunt no recull cap provisió per aquest concepte.

3.4.10. Ajustaments per periodificació

3.4.10.1. Subvencions per a projectes de recerca

Les aportacions per al finançament de projectes de recerca figuren per l'import concedit.

Des del 1996, i d'acord amb el Pla general de comptabilitat pública de la Generalitat de Catalunya, les subvencions per a recerca atorgades a la Universitat i no gastades, es comptabilitzen a ajustaments per periodificació, en la part que es calcula que finançaran despesa corrent, i a ingressos a distribuir en diversos exercicis, en la part que s'estima que finançaran béns de capital fix. S'imputen a ingressos de l'exercici proporcionalment a la despesa corrent realitzada o al percentatge d'amortització corresponent a la naturalesa dels béns de capital fix finançats. Aquest criteri comptable no es va aplicar amb caràcter retroactiu.

A partir de l'exercici de 2003, s'incorporen dins les subvencions de projectes de recerca, aquells ingressos provinents dels convenis que no tenen la consideració de prestació de serveis, i que fins al moment es comptabilitzaven com a ingrés de l'exercici en el compte del resultat economicopatrimonial.

3.4.10.2. Preus públics per prestació de serveis

A la data de tancament de l'exercici, es difereixen en el passiu els preus públics per prestació de serveis acadèmics universitaris corresponents als nou mesos restants del curs acadèmic.

3.4.10.3. Bonificacions de matricules

A la data de tancament de l'exercici, es difereix en l'actiu, l'import dels ajuts que perceben els alumnes i que correspon a beques no recuperables per la Universitat pels nou mesos restants del curs acadèmic; d'aquesta manera s'aplica el mateix criteri que l'usat per als preus públics per prestació de serveis.



3.5. Pràctiques comptables i administratives aplicades a l'Estat de Liquidació del Pressupost i documents relacionats

Per preparar l'estat de liquidació del pressupost i documents relacionats de l'exercici de 2015 bàsicament s'ha tingut present la normativa següent:

- Bases d'execució del pressupost de l'exercici de 2015 aprovades pel Consell Social de 18 de desembre de 2014.
- El Pla especial de comptabilitat pública de les universitat públiques de Catalunya, aprovat el 3 de maig de 1999.
- Llei Orgànica 6/2001 d'Universitats (LOU), de 21 de desembre, modificada per la Llei Orgànica 4/2007 d'Universitats, de 12 d'abril.
- La Llei 1/2003 d'Universitats de Catalunya, de 19 de febrer.
- El Decret legislatiu 9/1994, de 13 de juliol, pel qual s'aprova el text refós de la Llei de Finances Públiques de Catalunya.
- La Llei General Pressupostària, aprovada per la Llei 47/2003, del 26 de novembre.
- Altres normes de desenvolupament o concordants.

3.5.1. Reconeixement dels drets i les obligacions

Les obligacions es registren comptablement un cop rebuda la factura o nota de liquidació corresponent i un cop confirmada pel responsable de la comanda. Al final de l'exercici, es reconeixen totes les factures de compres, subministraments i prestacions de serveis. L'obligació de pagar es reconeix quan s'ha acreditat satisfactòriament l'execució o el compliment material de la despesa.

Els drets es registren comptablement en el moment en què són exigibles jurídicament.

A continuació es donen més detalls sobre l'aplicació d'aquests criteris.

3.5.2. Ingressos

3.5.2.1. Taxes i preus públics

El dret reconegut de les taxes corresponents a serveis acadèmics i a altres serveis es comptabilitza en el moment en què es liquiden.

Els preus públics corresponents a la prestació dels serveis acadèmics universitaris del curs lectiu es reconeixen com a ingrès quan l'estudiant es matricula.

L'import estimat per al curs 2015-2016 dels preus públics no satisfets pels alumnes becaris que s'han de recuperar del Ministeri de Educació i d'altres organismes es reconeix com a ingrès en el mateix exercici.

També es reconeixen com a ingrès les bonificacions de les matricules, atès que les assumeix la Universitat.

3.5.2.2. Prestació de serveis

Els drets reconeguts per les prestacions de serveis es reconeixen en el moment en què s'ha facturat la prestació del servei.

3.5.2.3. Transferències i subvencions corrents

Es reconeixen com a ingrès quan l'entitat que les atorga, principalment la Generalitat de Catalunya o l'Administració de l'Estat, les notifica oficialment.



3.5.2.4. Ingressos patrimonials

Inclou interessos de dipòsits, d'inversions financeres temporals, rendes de béns mobles i cànon per concessions. Els ingressos financers es reconeixen en el moment en què els liquida l'entitat financera, i els cànon, en el moment en què s'emet la factura.

3.5.2.5. Transferències i subvencions de capital

Les transferències i les subvencions de capital es registren com a ingrés quan l'entitat que les atorga les notifica oficialment. Les transferències i les subvencions rebudes no materialitzades en les inversions o en els projectes recerca per als quals foren concedides figuren com a romanent de tresoreria afectat.

3.5.2.6. Passius financers

Aquest epígraf, bàsicament inclou el finançament rebut pel Ministerio de Economía y Competitividad, cofinançat pel FEDER en concepte de bestreta reemborsable de la formalització d'un conveni de col·laboració per l'execució de projectes d'infraestructures científiques cofinançat pel Programa Operatiu FEDER 2007-2013, i del Pla estatal d'Investigació científica i tècnica i d'innovació 2013-2016. El finançament citat es considera com a préstec fins al moment que s'informi que s'han rebut els fons FEDER i que, per tant, s'autoritzi que aquests imports es passin a considerar subvenció de capital.

3.5.3. Despeses

3.5.3.1. Despeses de personal

Inclouen les retribucions bàsiques i complementàries del personal acadèmic i del personal d'administració i serveis de la Universitat. Addicionalment, s'inclouen les cotitzacions a la seguretat social (quota patronal). Les retribucions es reconeixen com a despesa en el moment en què es desemborsen, i les cotitzacions en base al criteri de meritament.

En aquest epígraf s'inclouen aquelles prestacions socials realitzades en compliment d'una disposició legal, o voluntàriament, per l'entitat.

3.5.3.2. Despeses en béns corrents i serveis

Es reconeixen les obligacions quan els òrgans gestors de la despesa reben la factura del proveïdor i l'acreditació satisfactòria sobre l'execució o el compliment material de la despesa.

3.5.3.3. Despeses financeres

Es reconeixen quan són exigibles per l'entitat financera.

3.5.3.4. Transferències i subvencions corrents

En el pressupost de despeses, s'inclouen les efectuades per la Universitat destinades a tercers. Es reconeixen quan s'atorguen als receptors.

3.5.3.5. Inversions reals

Inclouen les inversions relatives a obres de construcció o reforma d'edificis, urbanització del campus, instal·lacions, equips per a processaments de la informació i d'altres. Addicionalment, i d'acord amb la classificació seguida per la Universitat, també es presenten com a inversions les despeses de programes de recerca i programes de convenis, tot i no tenir la naturalesa d'immobilitzat material.

Es reconeix l'obligació quan els òrgans gestors reben la corresponent factura del proveïdor i l'acreditació satisfactòria sobre l'execució o el compliment material de la despesa.

3.5.3.6. Actius financers

Inclou els crèdits concedits i les immobilitzacions financeres permanents de l'exercici actual



3.5.3.7. Passius financers

Inclou l'amortització dels préstecs disposats per la Universitat. Es reconeixen les obligacions quan són exigibles en el venciment.

3.5.4. Romanent de tresoreria

És l'expressió de la situació financera de l'entitat, fruit de l'execució dels diferents pressupostos al llarg dels exercicis.

Es presenta com a romanent de tresoreria afectat (o específic), els ingressos liquidats destinats a finançar despeses finalistes encara no materialitzades, així com els procedents de contractes o convenis específics amb tercers per al finançament de treballs de caràcter científic, tècnic o artístic, així com per al desenvolupament d'ensenyaments d'especialització o activitats específiques de formació, d'acord amb el que estableix l'article 83 de la Llei Orgànica 6/2011, de 21 de desembre, d'Universitats.

El romanent de tresoreria no afectat (o genèric) constitueix la part de romanent total no assignat encara pressupostàriament a cap concepte de despesa o inversió, que pot ser utilitzat lliurement com un recurs de la Universitat per a l'exercici següent. També inclou aquells crèdits de despesa que, tot i no estar vinculats al compliment d'obligacions ja reconegudes en el tancament de l'exercici pressupostari, es troben compromesos, així com aquell romanent que, per les seves característiques, la Universitat assigna internament a determinades unitats orgàniques (centres de cost i projectes).

3.5.5. Altres drets i obligacions no exigibles

Pel que fa a alguns drets reconeguts de cobrament dubtós (nota 7.5) i a determinades contingències (nota 11), la Universitat segueix el criteri de no introduir correccions a l'estat de liquidació del pressupost i documents relacionats, fins que no es confirma definitivament la necessitat de cancel·lar el dret o reconèixer l'obligació, però hi assigna una partida pressupostària no disponible (romanent genèric no afectat compromès).

3.5.6. Fons líquids de tresoreria

Els fons líquids de tresoreria corresponen als saldos a favor de la Universitat en comptes en bancs i institucions de crèdit. La diferència en data 31 de desembre de 2015 entre el saldo de tresoreria del balanç, i el que figura a l'estat de moviments de tresoreria i a l'estat del romanent, per un import de 1.058.874 euros, es deu principalment als saldos disposats de les pòlisses de crèdit i als saldos en els comptes corrents associats a fons fixos de caixa.

4. Immobilitzacions immaterials

La composició i el moviment d'aquest epígraf durant l'exercici de 2015 és el que es mostra a continuació:

Cost	Euros			
	Saldo inicial	Altes	Baixes	Saldo final
Aplicacions informàtiques	7.050.746	41.580	-	7.092.326
Total cost	7.050.746	41.580	-	7.092.326

Amortització acumulada	Euros			
	Saldo inicial	Altes	Baixes	Saldo final
Aplicacions informàtiques	(6.836.815)	(57.516)	-	(6.894.331)
Total amortització acumulada	(6.836.815)	(57.516)	-	(6.894.331)



Total immobilitzat immaterial	Euros			
	Saldo inicial	Altes	Baixes	Saldo final
Cost	7.050.746	41.580	-	7.092.326
Amortització	(6.836.815)	(57.516)	-	(6.894.331)
Total net	213.931	(15.936)	-	197.995

Les altes en aplicacions informàtiques corresponen principalment al desenvolupament de l'aplicació ATLAS.

L'immobilitzat immaterial s'amortitza a partir que es posa en funcionament. El 31 de desembre de 2015, hi ha aplicacions informàtiques totalment amortitzades per import de 3.875.852 euros (3.875.852 euros el desembre de 2014).

5. Immobilitzacions materials

La composició i el moviment d'aquest epígraf durant l'exercici de 2015 és el que es mostra a continuació:

Cost	Euros				
	Saldo inicial	Altes	Baixes	Traspassos	Saldo final
Terrenys	66.383.068	7.054	-	-	66.390.122
Edificis i construccions	270.860.374	693.755	(376.952)	-	271.177.177
Utilatge, mobiliari, equips docents i d'investigació	145.280.329	3.075.458	(463.874)	-	147.891.913
Immobilitzat en curs	447.479	-	(88.001)	-	359.478
Equips informàtics	35.699.299	2.245.694	(449.553)	-	37.495.440
Altres immobilitzats	78.479.822	4.339.984	(61.415)	-	82.758.391
Total cost	597.150.371	10.361.945	(1.439.795)	-	606.072.521

Amortització acumulada	Euros				
	Saldo inicial	Altes	Baixes	Traspassos	Saldo final
Edificis i construccions	(87.197.276)	(5.810.983)	95.030	-	(92.913.229)
Utilatge, mobiliari, equips docents i d'investigació	(130.238.464)	(4.353.481)	390.385	-	(134.201.560)
Equips informàtics	(32.163.325)	(1.805.238)	446.738	-	(33.521.825)
Altres immobilitzats	(68.016.154)	(5.443.002)	6.371	-	(73.452.785)
Total amortització acumulada	(317.615.219)	(17.412.704)	938.524	-	(334.089.399)

Total immobilitzat material	Euros				
	Saldo inicial	Altes	Baixes	Traspassos	Saldo final
Cost	597.150.371	10.361.945	(1.439.795)	-	606.072.521
Amortització	(317.615.219)	(17.412.704)	938.524	-	(334.089.399)
Total net	279.535.152	(7.050.759)	(501.271)	-	271.983.122



En les altes de l'amortització acumulada s'inclou l'import de 18.076 euros corresponent a la reversió de cessions d'elements de l'immobilitzat.

Les altes d'altre immobilitzat de l'exercici de 2015 inclouen les adquisicions de fons bibliogràfic per un import de 3.475.909 euros (3.063.506 euros el 2014), que s'han amortitzat totalment en l'exercici actual.

En data 31 de desembre de 2015, el fons bibliogràfic totalment amortitzat, incorporat a l'immobilitzat material, és d'un import de 54.533.337 euros (51.057.428 euros el 2014).

El patrimoni rebut en cessió es compon dels elements que figuren en la nota 9.1.

Tanmateix, a les baixes de l'exercici s'inclouen els elements de l'immobilitzat lliurat segons conveni i lliurat en cessió (notes 9.2 i 9.3).

Els elements totalment amortitzats en data 31 de desembre de 2015 i de 2014 són:

	Euros	Euros
	2015	2014
Edificis i construccions	6.712.922	5.586.726
Maquinària i instal·lacions tècniques	10.450.228	8.911.886
Utilatge, mobiliari, equips docents i d'investigació	110.410.398	103.166.671
Equips informàtics	29.855.744	27.580.333
Altres immobilitzats	4.396.454	3.974.208
Total	161.825.746	149.219.824

6. Immobilitzacions financeres

La composició i el moviment d'aquest epígraf durant l'exercici de 2015, és el que es mostra a continuació:

	Euros				
	Saldo inicial	Altes	Baixes	Traspassos	Saldo final
Inversions financeres permanents (6.1)	4.019.462	-	(15.025)	-	4.004.437
Crèdits a llarg termini (6.2)	531.395	-	-	(531.395)	-
Fiances a llarg termini	11.847	8.614	(9.690)	-	10.771
	4.562.704	8.614	(24.715)	(531.395)	4.015.208
Provisions:					
Inversions financeres permanents (6.1)	(3.727.157)	(5.770)	20.182	-	(3.712.745)
	(3.727.157)	(5.770)	20.182	-	(3.712.745)
Total	835.547	2.844	(4.533)	(531.395)	302.463



6.1. Inversions Financeres Permanents

Les participacions mantingudes, en data 31 de desembre de 2015, corresponen a:

Entitat	Euros				
	% part. directa	Valor de la inversió	Import de la provisió	Valor net comptable	VTC de la participació
Societats i agrupacions (nota 6.1.1):					
Sigma, Gestió Universitària, A.I.E.	13,76%	250.622	(26.245)	224.377	224.377
Portal Universia, S.A.	0,11%	2.025	(2.025)	-	-
Instituto Universitario de Posgrado, S.A.	18,90%	31.200	(31.200)	-	-
UAB Firms, S.L.	100,00%	76.192	(14.414)	61.778	61.778
Parc Tecnològic del Vallès S.A.	0,082%	5.682	(145)	5.537	5.537
Fundacions (nota 6.1.2):					
Fundació UAB	-	3.509.280	(3.509.280)	-	-
Fundació GESPA	-	6.010	(6.010)	-	-
Fundació per a la Motivació dels RH	-	3.005	(3.005)	-	-
Fundació Autònoma Solidària	-	6.010	(6.010)	-	-
Fundació Triptolemos	-	6.010	(6.010)	-	-
Fundació Privada Institut Català de Nanociències i Nanotecnologia	-	30.000	(30.000)	-	-
Fundación Consejo España- China	-	6.000	(6.000)	-	-
Fundació Institut Català de Paleontologia	-	5.000	(5.000)	-	-
Fundació Privada Institut Medicina Predictiva i personalitzada del càncer	-	6.000	(6.000)	-	-
Fundació Parc de Recerca de la UAB	-	16.368	(16.368)	-	-
Fundació Bosch i Cardellach	-	7.533	(7.533)	-	-
Fundació Hospital Clínic Veterinari	-	30.000	(30.000)	-	-
Fundació WASSU	-	7.500	(7.500)	-	-
Total		4.004.437	(3.712.745)	291.692	291.692



6.1.1. Societats i agrupacions

El resum del patrimoni net en data 31 de desembre de 2015, segons els comptes anuals, així com l'objecte i el domicili social de les societats participades, és el que es mostra a continuació:

Entitat	Data últim Balanç disponible	Euros					
		Capital social	Reserves	Resultat d'exercicis anteriors	Resultat de l'exercici	Subv., donacions i llegats	Total fons propis
Sigma, Gestió Universitària, A.I.E. (1)	31/12/2015	1.821.818	177.302	(385.243)	16.768	-	1.630.645
Portal Universia, S.A. (1)	31/12/2015	1.792.779	-	(884.817)	(1.008.832)	-	(100.870)
Instituto Universitario de Posgrado, S.A. (3)	31/12/2014	165.100	-	(950.000)	12.000	-	(772.900)
UAB Firms, S.L. (2)	31/12/2015	3.006	73.186	(12.371)	(2.043)	-	61.778
Parc Tecnològic del Vallès, S.A. (2)	31/12/2015	6.928.888	233.399	(141.213)	(268.397)	10.622	6.763.299
Total		10.711.591	483.887	(2.373.644)	(1.250.504)	10.622	7.581.952

(1) Societat auditada en data 31 de desembre de 2015

(2) Societat no auditada en data 31 de desembre de 2015

(3) Últims estats financers disponibles corresponents a l'exercici de 2014. Societat no auditada.

Sigma, Gestió Universitària, A.I.E.

El seu objecte social és facilitar el desenvolupament i millorar el resultat de l'activitat dels seus membres sense ànim de lucre, en l'àmbit específic de la gestió acadèmica, en el marc del projecte de disseny i desenvolupament del sistema integrat de Gestió Acadèmica Sigma i la seva explotació comercial. El seu domicili social és a l'avinguda Alcalde Barnils 64-68, 08174 Sant Cugat del Vallès (Barcelona). Durant l'exercici 2015 s'ha realitzat una ampliació de capital per la incorporació d'un nou soci a l'Agrupació, reduint el percentatge de participació en el capital de la Universitat d'un 13,90% a un 13,76%.

Portal Universia, S.A.

El seu objecte social consisteix en la prestació de serveis integrals per a universitats i particulars, amb la finalitat de dotar-los de tots els mitjans informàtics, de comunicació, telecomunicació i serveis d'Internet; intervenir en la contractació electrònica o telemàtica amb el certificat autoritzat; assessorar-los de qualsevol tipus de productes, etc. El seu domicili social és a Boadilla del Monte (Madrid), avinguda Cantabria s/n. Durant l'exercici 2015, el percentatge de participació en el capital de la Societat ha disminuït, passant d'un 0,25% al 0,11%.

Instituto Universitario de Posgrado, S.A.

El seu objecte social és l'ensenyament fora d'establiment permanent i consisteix, bàsicament, en la creació i la impartició de màsters i postgraus on-line. El seu domicili social és a l'avinguda de los Artesanos, 6 (Madrid). Des de l'exercici de 2013 la societat es troba en procés de liquidació. La inversió en aquesta societat es troba íntegrament provisionada en data 31 de desembre de 2015.

UAB Firms, S.L.

El seu objecte social és la promoció mitjançant la participació de qualsevol tipus en el capital d'empreses que desenvolupin projectes empresarials amb contingut tecnològic i innovador. La seva seu social està situada a Bellaterra (Cerdanyola del Vallès), edifici Blanc, campus de la UAB.



Parc Tecnològic del Vallès, S.A.

El seu objecte social és la gestió i el desenvolupament del projecte urbanístic i constructiu, situat al terme municipal de Cerdanyola del Vallès, i un projecte de promoció industrial i tecnològic, capaç d'impulsar la creació i la implantació de noves empreses i de centres d'investigació i desenvolupament. El seu domicili social és a Cerdanyola del Vallès (Barcelona), al Parc Tecnològic del Vallès.

6.1.2. Aportacions fetes a fundacions vinculades a la Universitat

La composició i el moviment de les principals aportacions durant l'exercici de 2015, és el que es mostra a continuació:

	Euros		
	Saldo inicial	Baixes	Saldo final
Fundació UAB	3.509.280	-	3.509.280
Fundació GESPA	6.010	-	6.010
Fundació per a la Motivació dels RH	3.005	-	3.005
Fundació Autònoma Solidària	6.010	-	6.010
Fundació Centre de Recerca en Sanitat Animal	15.025	(15.025)	-
Fundació Triptolemos	6.010	-	6.010
Fundació Privada Institut Català de Nanociència i Nanotecnologia	30.000	-	30.000
Fundación Consejo España- China	6.000	-	6.000
Fundació Institut Català de Paleontologia	5.000	-	5.000
Fundació Privada Institut Medicina Predictiva i Personalitzada del càncer	6.000	-	6.000
Fundació Parc de Recerca de la UAB	16.368	-	16.368
Fundació Bosch i Cardellach	7.533	-	7.533
Fundació Hospital Clínic Veterinari	30.000	-	30.000
Fundació WASSU	7.500	-	7.500
Total	3.653.741	(15.025)	3.638.716
Provisions per depreciació	(3.648.116)	9.400	(3.638.716)
Valor net	5.625	(5.625)	-

6.2. Crèdits

La composició i el moviment dels crèdits durant l'exercici de 2015 és:

	Euros			
	Saldo inicial	Cobraments	Traspassos	Saldo final
A llarg termini:				
Fundació UAB	531.395	-	(531.395)	-
	531.395	-	(531.395)	-
A curt termini:				
Fundació UAB (nota 8)	531.395	(1.062.790)	531.395	-
	531.395	(1.062.790)	531.395	-

El préstec de la Fundació UAB és un préstec concedit el 26 de març de 2001 per import de 6.376.738 euros per finançar les obres de remodelació de Casa Convalescència. El període d'amortització és de 15 anys, amb una de carència de 3 anys, i no merita interessos.

El préstec està relacionat amb una aportació reemborsable concedida pel Ministerio de Ciencia i Tecnologia, amb la justificació prèvia de la inversió efectuada.

En data 31 de desembre de 2015 s'ha amortitzat la totalitat del préstec concedit (nota 8).



7. Deutors

En data 31 de desembre de 2015 i de 2014, la composició d'aquest epígraf és:

	Euros	
	31/12/2015	31/12/2014
Deutors pressupostaris de l'exercici corrent (nota 7.1)	31.256.427	32.236.389
Deutors pressupostaris dels exercicis tancats (nota 7.2)	21.436.435	27.146.203
Deutors no pressupostaris (nota 7.3)	1.106.870	1.436.070
Administracions públiques (nota 13.2.2)	283.650	1.346.634
Altres deutors (nota 7.4)	192.963	221.973
Provisió per insolvències (nota 7.5)	(2.810.250)	(2.522.491)
Total deutors	51.466.095	59.864.778

7.1. Deutors pressupostaris de l'exercici corrent

La seva composició en data 31 de desembre de 2015 i de 2014 és:

	Euros	
	31/12/2015	31/12/2014
Transferències i subvencions corrents	4.566.720	6.341.110
Preus públics i altres ingressos	21.455.258	18.563.491
Subvencions de capital de la Generalitat	587.985	3.290.200
Subvencions de capital de l'Estat	356.169	66.110
Ingressos de convenis	64.773	271.116
Ingressos patrimonials	459.138	311.392
Altres deutors pressupostaris de l'exercici corrent	1.819.851	2.203.316
Creditors per devolucions d'ingressos	1.946.533	1.189.654
Total	31.256.427	32.236.389

La diferència entre el saldo de deutors pressupostaris de l'exercici corrent, i els drets pendents de cobrament segons l'estat d'execució del pressupost d'ingressos, per un import de 1.946.533 euros, es deu als creditors per devolucions d'ingressos que estan minorant el saldo a l'estat d'execució.

El saldo de transferències i subvencions corrents en data 31 de desembre de 2015 inclou, principalment, el pendent de cobrament per transferències de l'Administració de l'Estat per import de 1,4 milions d'euros i de la Generalitat per import de 1,4 milions d'euros, dels quals destaquem 1 milions d'euros en concepte de subvenció de recerca, i el pendent de cobrament d'empreses privades per import d'1,1 milions d'euros.

En concepte de preus públics i altres ingressos, en data 31 de desembre de 2015 figura, principalment, el pendent de cobrament del Ministerio de Educació i l'AGAUR per beques per import de 10,1 milions d'euros i per ingressos de formació continuada i escoles adscrites i vinculades per import de 6,5 milions d'euros. També inclou el pendent de cobrament per prestació de serveis de recerca per un import de 2,4 milions d'euros i de prestacions de serveis centrals i territorials per import d'1,5 milions d'euros.

Els saldos de transferències i subvencions de capital i d'altres deutors pressupostaris de l'exercici corrent, en data 31 de desembre de 2015, es componen, principalment, dels ingressos pendents de cobrament pel Pla d'inversions universitàries de la Generalitat de Catalunya per un import de 0,3 milions d'euros, d'Institucions sense ànim de lucre de les Administracions Públiques de la Generalitat de Catalunya per un import de 0,6 milions d'euros i de l'AGAUR per projectes de recerca per un import de 0,9 milions d'euros.



7.2. Deutors pressupostaris dels exercicis tancats

La seva composició en data 31 de desembre de 2015 i de 2014 és:

	Euros	
	31/12/2015	31/12/2014
Transferències i subvencions de la Generalitat de Catalunya	13.145.973	19.196.604
Transferències i subvencions de l'Estat	670.766	842.661
Preus públics i altres ingressos	5.974.665	4.315.751
Altres deutors pressupostaris d'exercicis anteriors	1.645.031	2.791.187
Total	21.436.435	27.146.203

El saldo de transferències i subvencions de la Generalitat de Catalunya correspon principalment, al deute pendent de cobrament de l'exercici de 2012 per import de 1,9 milions d'euros, de l'exercici de 2013 per import de 1,4 milions d'euros i de l'exercici de 2014 per import de 1,6 milions d'euros

Adicionalment, hi ha un import de 5,9 milions d'euros corresponent bàsicament a la mensualitat de gener de la subvenció corrent de 2003, així com 2 milions d'euros corresponents al Pla d'inversions per a 2001-2005, que resten pendents de consignació pressupostària en data 31 de desembre de 2015, totalitzant un import de 7,9 milions d'euros.

Mitjançant les resolucions de la Secretaria d'Universitat i Recerca de data 20 de desembre de 2011, 19 de desembre de 2012 i 11 de desembre de 2015, en conceptes de «Contribució a l'estabilitat pressupostària» i «Compensació pel major ingrés dels preus de matrícula», s'ha autoritzat una transferència a la Universitat d'import de 0,2 i 0,4 i 0,3 milions d'euros respectivament, que ha reduït aquest deute històric dels 8,8 als 7,9 milions d'euros en data 31 de desembre de 2015.

La Universitat ha rebut un escrit del director general d'Universitats de la Generalitat de Catalunya de data 9 de juny de 2016 en què confirma aquest deute indicat

A partir del que s'ha exposat, la Gerència de la Universitat considera que, en data 31 de desembre de 2015, hi ha una voluntat clara de la Secretaria d'Universitat i Recerca de consignar en un curt o mitjà termini l'import restant i, per tant, manté registrats aquests imports com a deutors pressupostaris d'exercicis tancats.

7.3. Deutors no pressupostaris

La seva composició en data 31 de desembre de 2015 i de 2014 és:

	Euros	
	31/12/2015	31/12/2014
Deutors per IVA repercutit	1.010.022	972.492
Acomptes a creditors	26.648	112.587
Altres deutors no pressupostaris	70.200	350.991
Total	1.106.870	1.436.070



7.4. Altres deutors

La seva composició en data 31 de desembre de 2015 i de 2014 és:

	Euros	
	31/12/2015	31/12/2014
Pagaments pendents d'aplicació	13.285	27.646
Acomptes escoles i facultats	179.678	194.327
Total	192.963	221.973

El saldo d'acomptes a escoles i facultats correspon a l'import pendent de justificar dels fons fixos de caixa concedits i bestretes per al funcionament de les diverses facultats, escoles, departaments i altres centres. El saldo en data 31 de desembre de 2015 no coincideix amb el saldo per al mateix concepte a la comptabilitat pressupostària (nota 18.3) a causa, bàsicament, del fet que en la comptabilitat financera els saldos disponibles en els comptes corrents s'ha comptabilitzat com a fons líquids de tresoreria.

7.5. Provisió per insolvències

El moviment d'aquest epígraf durant l'exercici de 2015 ha estat el següent:

	Euros
Saldo en data 31/12/2014	2.522.491
Dotacions	1.029.328
Aplicacions	(741.569)
Saldo en data 31/12/2015	2.810.250

8. Altres inversions i crèdits a curt termini

La seva composició en data 31 de desembre de 2015 i de 2014 és:

	Euros	
	31/12/2015	31/12/2014
Crèdits curt termini	-	531.395
Total	-	531.395

Els crèdits a curt termini estan detallats a la nota 6.2.



9. Fons propis

La composició i els moviments d'aquest epígraf, durant l'exercici de 2015, són els següents:

	Euros					Total
	Patrimoni propi	Patrimoni rebut en cessió (nota 9.1)	Patrimoni lliurat sg/ conveni pendent de cessió (nota 9.2)	Patrimoni lliurat en cessió (nota 9.3)	Resultat de l'exercici	
Saldo en data 31/12/14	93.429.262	10.402.190	(3.810.000)	(30.598.321)	(1.859.906)	67.563.225
Distribució del resultat de l'exercici de 2014	(1.859.906)	-	-	-	1.859.906	-
Patrimoni lliurat en cessió	-	-	(125.141)	(50.066)	-	(175.207)
Alta element patrimoni propi	-	-	-	261.215	-	261.215
Resultat exercici de 2015	-	-	-	-	(804.394)	(804.394)
Saldo en data 31/12/15	91.569.356	10.402.190	(3.935.141)	(30.387.172)	(804.394)	66.844.839

9.1. Patrimoni rebut en cessió

Els elements pertanyents a tercers, cedits temporalment a la Universitat i inclosos a l'immobilitzat material, són els següents:

	Euros			
	Data cessió	Terreny	Construcció	Total
Unitat Docent Sant Pau	10/05/1991	197.126	729.100	926.226
Unitat Docent Vall d'Hebron	10/05/1991	89.178	894.006	983.184
Unitat Docent d'IMAS	10/05/1991	65.709	288.678	354.387
Unitat Docent Germans Trias	10/05/1991	18.367	440.085	458.452
Inst. Est. Doc. Musicologia	06/06/1979	-	42.930	42.930
E.U. Estudis empresarials i informàtica de Sabadell	28/02/1991	110.207	-	110.207
Plaça Cívica S.A.	30/06/1997	-	1.710.863	1.710.863
Generalitat de Catalunya (mòduls IFAE)	26/06/2000	-	12.020	12.020
CEIP Planas i Cassals - Can Ruti- (Ajuntament de Badalona)	29/04/2003	3.972.621	1.574.101	5.546.722
Hospital de l'Esperança	12/05/2011	-	257.199	257.199
Total		4.453.208	5.948.982	10.402.190

9.2. Patrimoni lliurat segons conveni pendent de cessió

En aquest epígraf, s'inclou el valor dels béns lliurats que, per conveni, s'han de cedir i la cessió dels quals resta pendent de formalitzar en el tancament de l'exercici.

En data 31 de desembre de 2015 i de 2014, el patrimoni lliurat en cessió es compon de:

	Euros		
	Edificis	Altre immobilitzat	Total
Fundació Institut de Recerca - Hospital Universitari Vall d'Hebrón	861.227	-	861.227
Fundació Institut Català de Paleontologia	2.921.472	-	2.921.472
Fundació Hospital Clínic Veterinari		27.301	27.301
Saldo en data 31/12/14	3.782.699	27.301	3.810.000
Moviments de l'exercici 2015			
Fundació Institut Català de Paleontologia	152.442	-	152.442
Fundació Hospital Clínic Veterinari	-	(27.301)	(27.301)
Saldo en data 31/12/15	3.935.141	-	3.935.141

Aquest epígraf es compon principalment de l'edifici valorat en 861.227 euros lliurat a la Fundació Institut de Recerca – Hospital Universitari Vall d'Hebrón a l'exercici de 2005 i de l'edifici valorat en 3.073.914 euros lliurat a la Fundació Privada Institut Català de Paleontologia durant l'exercici de 2014 i 2015.

9.3. Patrimoni lliurat en cessió

En data 31 de desembre de 2015 i de 2014, el patrimoni lliurat en cessió es compon de:

	Euros				
	Terreny	Edifici	Aplicacions informàtiques	Altres	Total
Institut d'Intel·ligència Artificial	110.556	-	-	-	110.556
Institut Nous Materials	108.345	-	-	-	108.345
Centre Nacional Microelectrònica	183.353	-	-	-	183.353
Institut Anàlisi Econòmica	68.035	-	-	-	68.035
Bombers de la Generalitat de Catalunya	1.462.743	-	-	-	1.462.743
Ferrocarrils Generalitat de Catalunya	1.258.640	-	-	-	1.258.640
Institut de Física d'Altes Energies	21.656	1.280.510	-	-	1.302.166
Consorci Centre de Recerca Agrogenòmica	-	-	-	62.505	62.505
Centre Recerca Ecològica i Aplicacions forestals	15.647	1.974.617	-	-	1.990.264
E.U.d'Estudis empresarials i Informàtica de Sabadell	67.091	246.126	-	-	313.217
Centre de Recerca Matemàtica	10.205	849.394	-	-	859.599
Centre d'Estudis Demogràfics	23.812	1.536.504	-	-	1.560.316
Centre de visió per computador	30.616	1.289.600	-	-	1.320.216
Associació d'Amics de la U.A.B.	-	2.466	-	-	2.466
Fundació Autònoma Solidària	-	87.713	-	-	87.713
Fundació GESPA	-	234.081	-	-	234.081
Matgas 2000, A.I.E.	37.436	-	-	-	37.436
Departament d'Universitats, Recerca i Societat de la Informació (D.U.R.S.I)	-	-	194.112	-	194.112
Fundació Privada Institut Català de Nanociència i Nanotecnologia	134.301	-	-	-	134.301
Cessió Espais SINCOTRÓ	-	798.913	-	-	798.913



	Euros				
	Terreny	Edifici	Aplicacions informàtiques	Altres	Total
Consejo Superior d'Investigació Científiques (Laboratori de Genètica Molecular Vegetal)	218.016	1.705.425	-	-	1.923.441
Fundació Universitat Autònoma de Barcelona (Vila Universitària)	1.957.525	-	-	-	1.957.525
Fundació Universitat Autònoma de Barcelona (ampliació Hospital Clínic Veterinari)	57.149	-	-	-	57.149
Fundació Privada Institut Català de Paleontologia	58.633	-	-	-	58.633
Departament d'Agricultura i Acció Rural (D.A.R)	8.164	-	-	-	8.164
Institut Català d'Arqueologia Clàssica	-	-	-	20.500	20.500
Institut de Recerca i Tecnologia Agroalimentàries (IRTA) (*)	132.157	13.051.430	-	541.210	13.724.797
Ajuntament de Cerdanyola	95.316	-	-	-	95.316
Fundació MOVE	-	20.080	-	-	20.080
Fundació Institut d'Investigació en ciències de la Salut	-	-	-	-	-
Germans Trias i Pujol	-	-	-	3.250	3.250
Consorci de la Zona Franca Barcelona	209.915	-	-	-	209.915
Fundació Hospital Clínic Veterinari	-	405.535	-	25.039	430.574
Saldo en data 31/12/2014	6.269.311	23.482.394	194.112	652.504	30.598.321
Moviments de l'exercici de 2015					
Fundació Hospital Clínic Veterinari	-	-	-	27.301	27.301
Consell Comarcal del Vallès Occidental	-	22.765	-	-	22.765
Fundació GESPA (reversió)	-	(234.081)	-	-	(234.081)
Fundació MOVE (reversió)	-	(20.080)	-	-	(20.080)
Fundació Privada Institut Català de Paleontologia (reversió)	(7.054)	-	-	-	(7.054)
Saldo en data 31/12/2015	6.262.257	23.250.998	194.112	679.805	30.387.172

(*) A efectes 1 de gener de 2015 s'ha procedit a la liquidació de la Fundació CRESA mitjançant la cessió global d'actius i passius a l'Institut de Recerca i Tecnologia Agroalimentàries (IRTA).

10. Ingressos a distribuir en diversos exercicis

La composició i el moviment durant l'exercici de 2015 d'aquest epígraf és el següent:

	Euros				
	31/12/2014	Altes	Imputació a Resultats	Traspàs	31/12/2015
Subvencions de capital	117.660.619	5.437.701	(9.835.347)	(97.425)	113.165.548
Subvencions de capital d'immobilitzats cedits	13.474.890	-	-	97.425	13.572.315
Donacions	54.440	367.368	(367.368)	-	54.440
	131.189.949	5.805.069	(10.202.715)	-	126.792.303

Aquests conceptes corresponen, bàsicament, a les subvencions de capital atorgades per la Generalitat de Catalunya, l'Estat i el sector privat per al finançament de béns de l'immobilitzat material.

Les addicions de l'exercici de 2015 corresponen, principalment, al pla pluriennal d'inversions i reposició i manteniment de les universitats públiques catalanes.



Les subvencions de capital d'immobilitzats cedits inclou l'ingrés a distribuir en diversos exercicis en concepte de subvencions rebudes per aquells immobilitzats que han estat cedits o pendents de cessió segons conveni en el tancament de l'exercici, i no s'imputarà com a ingrés al resultat economicopatrimonial fins a la reversió del bé que subvenciona.

Dins de les donacions s'inclou l'ingrés a distribuir en diversos exercicis generat per la donació de les participacions en el capital social de l'entitat Portal Universia, S.A. (nota 6.1).

11. Provisions per a riscos i despeses

La composició i els moviments durant l'exercici de 2015 d'aquest epígraf són els següents:

	Euros				
	31/12/2014	Dotacions	Aplicacions	Utilitzacions	31/12/2015
Provisió per a riscos i despeses	4.330.626	2.472.589	(275.881)	(1.083.522)	5.443.812
	4.330.626	2.472.589	(275.881)	(1.083.522)	5.443.812

En les dotacions s'inclouen els imports associats als riscos dels judicis en curs, així com de l'import estimat de la inspecció de treball de la Seguretat Social i l'import resultant del procediment d'inspecció d'IVA de l'exercici 2014 (nota 13.2.2), entre d'altres. Quant a les utilitzacions, principalment són conseqüència del conveni signat amb CEDRO i l'aplicació de l'import resultant del procediment d'inspecció d'IVA de l'exercici 2013 (nota 13.2.2).

Dels judicis que es troben en curs, la Gerència els ha avaluat conjuntament amb els seus assessors legals i consideren que no es desprenen riscos addicionals als que es troben previstos degudament en les provisions.

En referència a la recuperació de la paga extraordinària de l'exercici 2012, en compliment de l'acord del Govern de la Generalitat de Catalunya GOV/33/2015, la Universitat ha liquidat als seus treballadors 1,5 milions d'euros, import equivalent al 24,04% de la paga extraordinària deixada de cobrar a l'exercici 2012. La Generalitat de Catalunya ha compensat per aquest concepte a la Universitat.

La Resolució 7/XI del Parlament de Catalunya de 20 de gener de 2016 insta al Govern a garantir el retorn de la resta d'imports suprimits a l'exercici 2012 entre l'exercici 2016 i 2017, fixant com a límit el primer trimestre de 2018. Addicionalment insta al Govern a convocar de manera urgent la Mesa General de la Funció Pública per iniciar les negociacions que permetin arribar a un acord que retorni als empleats públics les pagues eliminades els anys 2013 i 2014.

La direcció de la Universitat considera que en el moment que s'acordi les devolucions de les pagues eliminades en exercicis anteriors, atenent a que la Generalitat de Catalunya va ser rescabada per l'estalvi produït a l'exercici 2012, i que es va descomptar directament del model de finançament de la Universitat dels exercicis 2013 i 2014, serà aquesta qui assumirà de manera directa o indirecta les obligacions futures, motiu pel qual no s'ha registrat cap passiu en relació a aquests fets.

Addicionalment, la disposició addicional sisena de la Llei 5/2012 del 20 de març, de mesures financeres i administratives contempla que a partir de la seva entrada en vigor queda en suspens qualsevol premi vinculat als anys de serveis, motiu pel qual es va procedir a cancel·lar la provisió que tenia dotada fins aquella data en concepte de l'esmentat premi per import de 5,7 milions considerant que aquest no és exigible fins a l'aixecament de la suspensió dels drets establerts en els convenis laborals.

El detall dels avals a 31 de desembre de 2015 és el següent:

- Amb l'entitat Banco Santander per un import de 190.821 euros com a aval de la segona bestreta reemborsable, per un import de 177.750 euros com a aval de la tercera bestreta reemborsable, i per un import de 371.700 euros com a aval de la quarta bestreta reemborsable atorgada pel Ministerio de Ciencia y Tecnología. A més a més, hi ha un aval amb la mateixa entitat bancària per un import de 526.137 euros com a aval de la cinquena bestreta atorgada pel Ministerio de Educación y Ciencia.
- Amb l'entitat Catalunya Caixa, per import de 819.240 euros, com a aval de projectes d'infraestructures científico-tecnològiques, i per un import de 9.963.752 euros, com a aval de la primera bestreta



reemborsable amb el Ministerio de Ciencia y Tecnología.

- Amb les entitats Caixabank, Catalunya Caixa i el Banco Santander s'ha realitzat un aval per import de 1.958.333 euros amb cada una de les entitats, i amb el DEPFA Bank s'ha realitzat un aval per import de 14.525.957 euros, per avalar el préstec demanat per Vila Universitària, S.L.

12. Creditors a llarg termini

La composició dels creditors a llarg termini en data 31 de desembre de 2015 i 2014 és:

	Euros	
	31/12/2015	31/12/2014
Deutes amb altres entitats	14.931.859	12.456.331
Fiances a llarg termini	-	1.650
	14.931.859	12.457.981

Deutes amb entitats de crèdit i altres entitats

El detall de les entitats creditors i dels préstecs totals en data 31 de desembre de 2015 i 2014 és el següent:

	2015		
	A curt termini	A llarg termini	Total
Entitats de crèdit (nota 13.1)	909.267	-	909.267
Ministerios del Estado (altres deutes)	8.304.848	14.931.859	23.236.707
	9.214.115	14.931.859	24.145.974

	2014		
	A curt termini	A llarg termini	Total
Entitats de crèdit (nota 13.1)	9.768.288	-	9.768.288
Ministerios del Estado (altres deutes)	12.575.562	12.456.331	25.031.893
	22.343.850	12.456.331	34.800.181



Convocatòries amb ministeris de l'Estat (altres deutes)

Entitat	Euros				Pendent a 31 de desembre de 2015
	Tipus	Últim venciment	Import concedit	Import disposat	
MCYT- Convocatòria 2000 Parcs Científics	0,00%	22/12/2015	28.878.698	28.878.698	4.813.117
MCYT- Convocatòria 2001 Parcs Científics	0,00%	05/12/2016	1.144.928	1.144.928	95.411
MCYT- Convocatòria 2002 Parcs Científics	0,00%	31/12/2017	1.066.500	1.066.500	177.750
MCYT- Convocatòria 2003 Parcs Científics	0,00%	29/10/2018	1.412.927	1.412.927	278.775
MEC- Convocatòria 2004 Parcs Científics	0,00%	14/10/2019	1.648.964	1.648.964	420.910
MEC- Convocatòria 2005 Parcs Científics (1ª anualitat)	0,00%	15/11/2020	11.297.070	11.297.070	2.275.571
MEC- Convocatòria 2005 Parcs Científics (2ª anualitat)	0,00%	16/11/2021	677.270	677.270	338.635
MEC- Convocatòria 2006 Parcs Científics (1ª anualitat)	0,00%	04/10/2021	2.400.836	2.400.836	948.733
MEC- Convocatòria 2006 Parcs Científics (2ª anualitat)	0,00%	04/10/2022	1.313.300	1.313.300	724.761
MEC- Convocatòria 2007 Infraestructures	0,00%	02/02/2018	2.730.799	2.730.799	819.240
MEC- Convocatòria 2007 Parcs Científics	0,00%	15/09/2022	1.615.141	1.615.141	888.981
MCI- Convocatòria 2008 Mòdul Parc de Recerca (*)	0,00%	15/06/2018	1.071.376	1.071.376	459.161
MCI- Convocatòria 2008 Reforma servei estabulari (*)	0,00%	15/06/2023	58.345	58.345	-
MITC- Convocatòria Acció Estratègica de Telecomunicacions i Societat d' Informació	0,00%	30/11/2023	769.544	769.544	286.999
MCI - Convocatòria Programa Nacional d' Infraestructures Científico-Tecnològiques - Nacional	0,00%	31/10/2019	947.226	947.226	47.711
MCI - Convocatòria Programa Nacional d' Infraestructures Científico-Tecnològiques - FEDER	0,00%	31/12/2019	947.226	947.226	910.858
MCI / MEYC – Convocatòria subprogrames del Pla Nacional de I+D+i 2008-2011 - FEDER	0,00%	31/12/2019(**)	4.966.664	4.834.751	4.594.978
MEYC- Conveni programa operatiu FEDER 2007-2013	0,00%	31/12/2019	3.219.717	3.219.717	3.219.717
MEYC-Convocatòria subprogrames del Pla Estatal d'Investigació Científica i d'Innovació 2013-2016-FEDER	0,00%	31/12/2022(**)	1.935.399	1.935.399	1.935.399
Total			68.101.930	67.970.017	23.236.707

(*) A partir de l'exercici el 2008 és directament la Fundació Parc de Recerca qui gestiona tots el ajuts rebuts de les administracions de l'Estat i els redistribueix, en aquest cas, a la Universitat. Conseqüència d'aquest fet és el canvi de nomenclatura dels parcs.

(**) El venciment es modifica segons els subprogrames.

a) Parcs Científics

El Ministerio de Ciencia y Tecnología va atorgar, en data 27 de desembre de 2000, un préstec per import de 28.878.698 euros per al finançament d'equipament i infraestructura científico-tecnològica i per a serveis a l'activitat empresarial, així com per a sistemes d'informació. Aquest préstec té un període de carència en l'amortització del capital de 3 anys i es retorna en 15 anys. Durant l'exercici de 2015 s'ha amortitzat un import de 4.813.116 euros. Aquest préstec es va reconèixer totalment en la comptabilitat pressupostària de l'exercici de 2000.

Amb data 26 de gener de 2016, el Ministerio de Hacienda y Administraciones Públicas concedí un aplaçament del deute pendent per un import de 4.813.117 euros, amb un venciment de desembre de 2016.

El 6 de novembre de 2001 el Ministerio de Ciencia y Tecnología va atorgar un préstec per import de 1.144.928 euros per a finançament referent a Parc Científic. Aquest préstec té un període de carència en



l'amortització del capital de 3 anys i es retorna en 15 anys. Durant l'exercici de 2015 s'ha amortitzat un import de 95.411 euros. Aquest préstec es va reconèixer totalment en la comptabilitat pressupostària de l'exercici de 2001. Atès que aquest préstec s'ha disposat el 2002, és en aquest exercici quan s'incorpora a la comptabilitat financera com a passiu en el balanç.

El 17 de desembre de 2002, el Ministerio de Ciencia y Tecnología va atorgar un préstec per import de 1.066.500 euros per a finançament referent a Parc Científic. Aquest préstec té un període de carència en l'amortització del capital de 3 anys i es retorna en 15 anys. Durant l'exercici de 2015 s'ha amortitzat un import de 88.875 euros. Aquest préstec es va reconèixer totalment en la comptabilitat pressupostària de l'exercici de 2002. Atès que s'ha disposat d'aquest préstec el 2003, és en aquest exercici que s'incorpora a la comptabilitat financera com a passiu al balanç.

El 18 de desembre de 2003, el Ministerio de Ciencia y Tecnología va atorgar un préstec per import de 1.412.927 euros per a finançament referent a Parc Científic. Aquest préstec té un període de carència en l'amortització del capital de 3 anys i es retorna en 15 anys. Aquest préstec ha estat reconegut com a ingrés en la comptabilitat pressupostària del 2003. En l'exercici de 2007 es va retornar un import de 248.189 euros. I durant l'exercici de 2015 s'ha amortitzat un import de 92.925 euros.

El 14 d'octubre de 2005, el Ministerio de Educación y Ciencia va atorgar un préstec per import de 1.648.964 d'euros per a finançament referent a Parc Científic. Aquest préstec té un període de carència en l'amortització del capital de 3 anys i es retorna en 15 anys. Aquest préstec s'ha reconegut totalment en la comptabilitat pressupostària de l'exercici de 2005. Atès que s'ha disposat d'aquest préstec en el 2006, és en aquest exercici que s'incorpora a la comptabilitat financera com a passiu en el balanç. Durant l'exercici de 2015 s'ha amortitzat un import de 105.227 euros.

El 15 de febrer de 2006, el Ministerio de Educación y Ciencia va atorgar un préstec per import de 11.974.340 d'euros per a finançament referent a Parc Científic. Aquest préstec té un període de carència en l'amortització del capital de 3 anys i es retorna en 15 anys. D'aquest préstec, 11.297.070 euros corresponen a la primera anualitat, dels quals es va reconèixer en la comptabilitat pressupostària un import de 6.712.070 euros durant l'exercici de 2005, i un import de 4.585.000 euros en l'exercici de 2006. L'import restant de 677.270 euros correspon a la segona anualitat i es va reconèixer en la comptabilitat pressupostària en l'exercici de 2006. Es va disposar de la totalitat del préstec el 2006, exercici en el qual s'incorpora el passiu a la comptabilitat financera. Durant l'exercici de 2007 es va retornar un import de 4.016.152 euros, i durant l'exercici de 2013 es va retornar un import de 353.886 euros. Durant l'exercici de 2015 s'ha amortitzat un import de 511.553 euros.

El 18 de desembre de 2006, el Ministerio de Educación y Ciencia va atorgar un préstec per import de 3.714.136 d'euros per a finançament referent a Parc Científic. Aquest préstec té un període de carència en l'amortització del capital de 3 anys i es retorna en 15 anys. D'aquest préstec, 2.400.836 euros corresponen a la primera anualitat i se'n va disposar el 2006, per la qual cosa es va reconèixer tant en la comptabilitat pressupostària com en la comptabilitat financera. L'import restant de 1.313.300 euros correspon a la segona anualitat, que s'ha disposat durant el 2007. Durant l'exercici de 2012 es va retornar un import de 53.992 euros, durant l'exercici de 2014 un import de 8.965 euros i així mateix, durant l'exercici 2015 s'ha retomat un import de 262.352 euros. Durant l'exercici de 2015 s'ha amortitzat un import de 300.940 euros.

El 14 de març de 2007, el Ministerio de Educación y Ciencia va atorgar un préstec per import de 2.730.799 d'euros per a finançament de projectes presentats a aquest organisme. Aquest préstec es retorna en 10 anys, i es va reconèixer totalment en la comptabilitat pressupostària i en la comptabilitat financera de l'exercici de 2007. Durant l'exercici de 2015 s'ha amortitzat un import de 273.080 euros.

El 18 de desembre de 2007, el Ministerio de Educación y Ciencia ha atorgat un préstec per import de 1.615.141 euros per a finançament referent a Parc Científic. Aquest préstec té un període de carència en l'amortització del capital de 3 anys i es retorna en 15 anys. Aquest préstec es va reconèixer totalment en la comptabilitat pressupostària de l'exercici de 2007. Atès que s'ha disposat d'aquest préstec el 2008, és en aquest exercici que s'incorpora a la comptabilitat financera com a passiu en el balanç. Durant el 2015, s'ha amortitzat un import de 126.997 euros.

El 30 de desembre de 2008, el Ministerio de Ciencia e Innovación ha atorgat dos préstecs per imports de 1.071.376 euros i 58.345 euros per al finançament referent al mòdul Parc de Recerca i les reformes dels serveis estabularis, respectivament. Ambdós préstecs tenen un període de carència en l'amortització del capital de 3 anys, el primer es retorna en 10 anys mentre que el segon es retorna en 15 anys. Aquests préstecs es reconeixen totalment en la comptabilitat pressupostària de l'exercici de 2008. Atès que no s'ha disposat d'aquests préstecs el 2008, és durant el 2009 que s'incorpora a la comptabilitat financera com a passiu en el balanç. Durant el 2015, s'ha amortitzat un import de 157.916 euros. Així mateix, durant l'exercici de 2015 s'ha retomat l'import de 38.897 euros.



El 12 de desembre de 2008, el Ministerio de Industria, Turismo y Comercio ha atorgat un préstec per import de 479.884 euros per a finançament referent a les Acciones Estratégicas de Telecomunicaciones y Sociedad de la Información. Atès que no s'ha disposat d'aquest préstec el 2008, és durant el 2009 que s'incorpora a la comptabilitat financera com a passiu en el balanç. Durant el 2009 es va atorgar la segona anualitat del préstec per import de 144.830 euros. Durant el 2010, es va atorgar la tercera anualitat del préstec per import de 144.830 euros. Aquest préstec té un període de carència en l'amortització del capital de 3 anys per a la primera anualitat i de 2 anys per a la segona. Es retorna en 15 anys. Durant l'exercici de 2015, s'ha amortitzat un import de 38.875 euros.

b) Altres Convocatòries

El 21 de setembre de 2009 el Ministerio de Ciencia e Innovación ha atorgat diversos préstecs per al finançament de projectes d'equipament científico-tecnològic dins del Pla Nacional d'Investigació científica, desenvolupament i innovació tecnològica 2008-2011. L'import total avançat en forma de bestretes reemborsables ascendeix a 1.894.452 euros dels quals el 50% estan cofinançats pel FEDER. Aquests 947.266 euros cofinançats pel FEDER es consideren préstecs fins que s'informi que s'han rebut els fons FEDER, moment en què aquests imports es passaran a considerar com una subvenció de capital cancel·lant l'amortització dels préstecs contra aquesta subvenció. Els préstecs que corresponen a la part de cofinançament nacional per import de 947.226 euros es retornen en 10 anys sense període de carència. Durant l'exercici de 2012 es va retornar un import de 75.066 euros de la part de cofinançament nacional, i es va retornar 36.368 de la part de cofinançament FEDER. Durant l'exercici de 2015 s'ha amortitzat un import de 11.928 euros.

El Ministerio de Ciencia e Innovación i el Ministerio de Economía y Competitividad, han atorgat diverses ajudes per al finançament de projectes d'investigació fonamental, projectes d'infraestructures científico-tecnològic i projectes INNPACTO dins del Pla Nacional d'Investigació científica, desenvolupament i innovació tecnològica 2008-2011. Les altes es consideren com a bestretes reemborsables que estan cofinançades pel FEDER, segons les condicions de les convocatòries, aquestes bestretes garantides pel FEDER s'han de comptabilitzar com un passiu financer fins al moment que s'informi que s'han rebut els fons FEDER, i, per tant, s'autoritzi que aquests imports es passin a considerar subvencions de capital. L'import total avançat en forma de bestretes reemborsables ascendeix, en data 31 de desembre del 2015, a 4.594.978 euros, i està compost per les altes de diferents convocatòries atorgades d'aquest Pla Nacional I+D+i que tenen diferents venciments. Durant l'exercici de 2015 es va retornar un import de 35.210 euros.

En data 11 de desembre de 2014 s'ha formalitzat un conveni de col·laboració entre el Ministerio de Economía y Competitividad, i la Universitat Autònoma de Barcelona, en la selecció i execució dels projectes d'infraestructures científiques "construcció del mòdul d'investigació biomèdica (MRB) i ampliació i equipament del servei integral d'animals de laboratori (SIAL)" de la Universitat cofinançat pel FEDER. Aquest entitat ha atorgat en forma de bestreta reemborsable un import de 3.219.717 euros que estat cofinançat pel Programa Operatiu FEDER 2007-2013. Aquest import cofinançat pel FEDER es consideren préstecs fins que s'informi que s'han rebut els fons FEDER, moment en què aquest import es passarà a considerar com una subvenció de capital cancel·lant l'amortització dels préstecs contra aquesta subvenció.

El Ministerio de Economía y Competitividad, ha atorgat diverses ajudes per al finançament de projectes de generació de coneixement, projectes d'infraestructures científiques i tècniques i d'equipament, i projectes RETOS dins del Pla Estatal d'Investigació Científica i Tècnica i d'Innovació 2013-2016. Les altes es consideren com a bestretes reemborsables que estan cofinançades pel FEDER, segons les condicions de les convocatòries, aquestes bestretes garantides pel FEDER s'han de comptabilitzar com un passiu financer fins al moment que s'informi que s'han rebut els fons FEDER, i, per tant, s'autoritzi que aquests imports es passin a considerar subvencions de capital. L'import total avançat en forma de bestretes reemborsables ascendeix, en data 31 de desembre del 2015, a 1.935.399 euros, i està compost per les altes de diferents convocatòries atorgades d'aquest Pla Estatal que tenen diferents venciments.



c) *Evolució dels deutes*

L'evolució dels deutes a llarg termini amb el "Ministerio de Educación y Ciencia" i amb el "Ministerio de Ciencia y Tecnología" i altres ministeris en data 31 de desembre de 2015 és:

Descripció	31/12/2014	Euros			31/12/2015
		Disposicions	Traspassos	Devolucions	
MCYT -Convocatòria 2001 Parcs Científics	95.411	-	(95.411)	-	
MCYT -Convocatòria 2002 Parcs Científics	177.750	-	(88.875)	-	88.875
MCYT -Convocatòria 2003 Parcs Científics	278.775	-	(92.925)	-	185.850
MEC- Convocatòria 2004 Parcs Científics	420.910	-	(105.227)	-	315.683
MEC- Convocatòria 2005 Parcs Científics (1ª Anualitat)	2.275.571	-	(455.114)	-	1.820.457
MEC- Convocatòria 2005 Parcs Científics (2ª Anualitat)	338.635	-	(56.439)	-	282.196
MEC- Convocatòria 2006 Parcs Científics (1ª Anualitat)	1.211.085	-	(153.678)	(262.352)	795.055
MEC- Convocatòria 2006 Parcs Científics (2ª anualitat)	724.761	-	(103.537)	-	621.224
MEC- Convocatòria 2007 Infraestructures	819.240	-	(273.080)	-	546.160
MEC- Convocatòria 2007 Parcs Científics	888.981	-	(126.997)	-	761.984
MCI- Convocatòria 2008 Mòdul Parc de Recerca	459.161	-	(153.054)	-	306.107
MCI- Convocatòria 2008 Reforma servei establari	38.897	-	-	(38.897)	-
MITC- Convocatòria Acció Estratègica de Telecomunicacions i Societat d' Informació	286.999	-	(35.875)	-	251.124
MCI - Convocatòria Programa Nacional d' Infraestructures Científico-Tecnològiques - Nacional	47.711	-	(11.928)	-	35.783
Científico-Tecnològiques - FEDER	-	-	910.858	-	910.858
MCI / MEYC – Convocatòria subprogrames del Pla Nacional de I+D+i 2008-2011 - FEDER	4.392.444	-	(1.263.753)	(25.000)	3.103.691
MEYC- Conveni programa operatiu FEDER 2007-2013	-	3.219.717	(248.304)	-	2.971.413
MEYC-Convocatòria subprogrames del Pla Estatal d'Investigació Científica i d'Innovació 2013-2016-FEDER	-	1.935.399	-	-	1.935.399
Total	12.456.331	5.155.116	(2.353.339)	(326.249)	14.931.859

Les variacions durant l'exercici de 2015 a curt termini corresponen a:

Descripció	31/12/2014	Euros		31/12/2015
		Amortització	Traspàs	
MCYT -Convocatòria 2000 Parcs Científics	9.626.233	(4.813.116)	-	4.813.117
MCYT -Convocatòria 2001 Parcs Científics	95.411	(95.411)	95.411	95.411
MCYT -Convocatòria 2002 Parcs Científics	88.875	(88.875)	88.875	88.875
MCYT -Convocatòria 2003 Parcs Científics	92.925	(92.925)	92.925	92.925
MEC -Convocatòria 2004 Parcs Científics	105.227	(105.227)	105.227	105.227
MEC- Convocatòria 2005 Parcs Científics (1ª anualitat)	455.114	(455.114)	455.114	455.114
MEC- Convocatòria 2005 Parcs Científics (2ª anualitat)	56.439	(56.439)	56.439	56.439
MEC- Convocatòria 2006 Parcs Científics (1ª anualitat)	197.403	(197.403)	153.678	153.678
MEC- Convocatòria 2006 Parcs Científics (2ª anualitat)	103.537	(103.537)	103.537	103.537
MEC- Convocatòria 2007 Infraestructures	273.080	(273.080)	273.080	273.080
MEC -Convocatòria 2007Parcs Científics	126.997	(126.997)	126.997	126.997
MCI- Convocatòria 2008 Mòdul Parc de Recerca	153.054	(153.054)	153.054	153.054
MCI- Convocatòria 2008 Reforma servei establari	4.862	(4.862)	-	-
MITC- Convocatòria Acció Estratègica de Telecomunicacions i Societat d' Informació	35.875	(35.875)	35.875	35.875
MCI - Convocatòria Programa Nacional d' Infraestructures Científico-Tecnològiques - Nacional	11.928	(11.928)	11.928	11.928
Científico-Tecnològiques - FEDER	910.858	-	(910.858)	-
MCI / MEYC – Convocatòria subprogrames del Pla Nacional de I+D+i 2008-2011 - FEDER	237.744	(10.210)	1.263.753	1.491.287
MEYC- Conveni programa operatiu FEDER 2007-2013	-	-	248.304	248.304
Total	12.575.562	(6.624.053)	2.353.339	8.304.848



Venciment dels deutes amb altres entitats a llarg termini

El detall dels venciments dels deutes amb altres entitats a llarg termini en el 2015 és el següent:

Venciment	Parcs i altres	FEDER	Total
2017	1.656.729	51.382	1.708.111
2018	1.567.854	-	1.567.854
2019	1.048.796	6.985.961	8.034.757
2020	931.641	594.806	1.526.447
2021 i Següents	805.478	1.289.212	2.094.690
Total	6.010.498	8.921.361	14.931.859

13. Creditors a curt termini

La composició dels creditors a curt termini, en data 31 de desembre de 2015 i de 2014, és la següent:

	Euros	
	31/12/2015	31/12/2014
Altres deutes (deutes amb ministeris (nota 12))	8.304.848	12.575.562
Deutes amb entitats de crèdit (nota 13.1)	909.267	9.768.288
Creditors (nota 13.2)	34.012.124	33.591.084
Ajustaments per periodificació (nota 13.3)	75.367.086	77.857.935
Total	118.593.325	133.792.869

13.1. Deutes amb entitats de crèdit

La Universitat compta amb pòlisses de crèdit amb venciment durant l'exercici de 2016 de les quals, en data 31 de desembre de 2015, s'ha disposat tal com es detalla a continuació:

	Euros		Tipus d'interès	Data autorització	Data contracte	Venciment
	Límit	Import disposat				
Pòlisses de crèdit						
Banco Santander	16.500.000	173.388	0,360%	24/03/2015	27/03/2015	13/03/2016
Caixabank	4.000.000	485.128	0,404%	09/06/2015	16/06/2015	16/06/2016
Catalunya Caixa	1.400.000	250.751	0,060%	10/03/2015	20/03/2015	19/03/2016
Banc Sabadell	3.000.000	-	0,380%	16/06/2015	22/06/2015	11/06/2016
Caixa d'Enginyers	1.000.000	-	0,300%	06/10/2015	16/10/2015	16/10/2016
Total	25.900.000	909.267				

Aquestes pòlisses de crèdit s'han formalitzat durant l'exercici de 2015.

13.2. Creditors

El detall dels creditors, en data 31 de desembre de 2015 i de 2014, és com segueix:

	Euros	
	31/12/2015	31/12/2014
Creditors pressupostaris de l'exercici corrent (nota 13.2.1)	16.348.895	18.356.065
Creditors pressupostaris d'exercicis anteriors (nota 18.2.2)	235.079	28.610
Creditors no pressupostaris (nota 13.2.3)	10.967.901	8.214.920
Administracions públiques (nota 13.2.2)	5.687.533	5.334.475
Altres creditors	752.218	1.648.527
Fiances i dipòsits rebuts a c/t	20.498	8.487
Total	34.012.124	33.591.084



13.2.1. Creditors pressupostaris per obligacions reconegudes de l'exercici

La composició dels creditors pressupostaris per obligacions reconegudes, en data 31 de desembre de 2015 i de 2014, és la següent:

	Euros	
	31/12/2015	31/12/2014
Despeses de béns corrents i serveis	8.511.006	10.386.368
Programes d'obres i equipaments	1.794.172	2.144.053
Programes de recerca	1.452.439	1.754.090
Despeses de personal	2.403.852	2.534.143
Transferències corrents i de capital	240.760	320.814
Despeses financeres	133	26.942
Creditors per devolució d'ingressos	1.946.533	1.189.655
Total	16.348.895	18.356.065

13.2.2. Administracions públiques

El saldo d'administracions públiques en data 31 de desembre de 2015 i de 2014 és com segueix:

Creditors	Euros	
	31/12/2015	31/12/2014
Hisenda pública creditora per l'impost sobre la renda de les persones físiques	4.911.202	4.462.584
Seguretat social	545.514	519.178
Drets passius	230.817	351.332
MUFACE	-	1.381
Total	5.687.533	5.334.475

Deutors	Euros	
	31/12/2015	31/12/2014
Hisenda Pública deutora per l'impost sobre el valor afegit	283.650	1.346.634
Total	283.650	1.346.634

Els saldos que figuren en data 31 de desembre de 2015 amb administracions públiques creditors incorporen l'import pendent de pagament del mes de desembre de l'impost sobre la renda de les persones físiques, de la seguretat social, i dels drets passius.

S'ha sol·licitat la devolució del saldo pendent en data 31 de desembre de 2015 referent a Hisenda Pública deutora per IVA.

El 31 de març de 2014 es va rebre notificació de l'Agència Tributària d'inici d'actuacions inspectores de comprovació de l'impost sobre el valor afegit del període 2013. El 20 d'abril de 2015 s'ha signat l'acta de conformitat relacionada amb el procediment d'inspecció referent a la sol·licitud de devolució d'IVA del període 2013 per l'Agència Tributària. El passiu sorgit d'aquesta inspecció s'ha aplicat dintre de les provisions per a riscos i despeses (nota 11).

El 29 de setembre de 2015 es va rebre notificació de l'Agència Tributària d'inici d'actuacions inspectores de comprovació de l'impost sobre el valor afegit del període 2014. El 22 de març de 2016 s'ha signat l'acta de liquidació amb el procediment d'inspecció referent a la sol·licitud de devolució d'IVA del període 2014 per l'Agència Tributària. El passiu sorgit d'aquesta inspecció s'ha recollit dintre de les provisions per a riscos i despeses (nota 11).

El 11 de maig de 2016 es va rebre notificació de l'Agència Tributària d'inici d'actuacions inspectores de comprovació de l'impost sobre el valor afegit del període 2015.

Amb data de registre de sortida 23 de març de 2016, s'han rebut les actes de liquidació del procediment d'inspecció de seguretat social del període 2011 pel Consorci Inspecció de Trabajo y Seguridad



Social. El passiu sorgit d'aquesta inspecció s'ha recollit dintre de les provisions per a riscos i despeses (nota 11).

Com a conseqüència, entre d'altres, de les diferents interpretacions possibles de la legislació fiscal vigent, podrien sorgir passius addicionals. En qualsevol cas, la Gerència de la Universitat considera que aquests passius, en cas de produir-se, no afectarien significativament els comptes anuals.

13.2.3. Creditors no pressupostaris

El saldo de creditors no pressupostaris en data 31 de desembre de 2015 i de 2014 és el següent:

	Euros	
	31/12/2015	31/12/2014
Creditors per periodificació de despeses pressupostàries corrents i altres despeses	2.061.460	1.293.954
Creditors per IVA suportat	220.784	295.117
Altres creditors no pressupostaris	5.120.821	2.129.083
Creditors per factures pendents de rebre	3.564.836	4.496.766
Total	10.967.901	8.214.920

A "creditors per periodificació de despeses pressupostàries corrents i altres despeses" hi figura principalment, l'import de despeses corrents i d'immobilitzat meritades en l'exercici de 2015, i pendents de facturar en data 31 de desembre de 2015.

El saldo "d'altres creditors no pressupostaris" inclou els ingressos rebuts per la coordinació de projectes europeus pendents de transferir.

A "creditors per factures pendents de rebre" hi figura el saldo per aquest concepte de despeses corrents i d'immobilitzat meritades i facturades en l'exercici de 2015 però pendents de rebre per part de la Universitat.

13.3. Ajustaments per periodificació

En data 31 de desembre de 2015 i de 2014, la composició de l'epígraf "Ajustaments per periodificació del passiu", és el següent:

	Euros	
	31/12/2015	31/12/2014
Preus públics per prestació de serveis	57.422.441	56.453.316
Subvencions per a projectes de recerca	15.189.315	18.700.139
Periodificació de pagues	2.755.330	2.704.480
Total	75.367.086	77.857.935

El saldo de "Preus públics per prestació de serveis" correspon, principalment, al diferiment dels ingressos per preus públics per la prestació de serveis acadèmics universitaris dels nou mesos restants del curs acadèmic 2015/2016.

El saldo de "Subvencions per projectes de recerca" inclou l'import de les subvencions i ingressos per convenis de recerca no aplicades al tancament de l'exercici, i que financen despesa corrent.

El saldo de les "Periodificacions de pagues" correspon a la part de les pagues extres i de vacances meritades al tancament de l'exercici.

L'epígraf "Ajustaments per periodificació de l'actiu" correspon principalment a la periodificació de la despesa anticipada en concepte de bonificacions no recuperables dels nou mesos restants del curs acadèmic 2015/2016.



El moviment del compte de subvencions per a projectes de recerca durant l'any 2015 ha estat el següent:

	Euros			
	31/12/2014	Altes	Imputació a ingressos	31/12/2015
Subvencions per a projectes de recerca	18.700.139	17.959.868	(21.470.692)	15.189.315

Les altes corresponen a les subvencions per a projectes de recerca rebudes durant l'exercici de 2015.

La imputació a ingressos de l'exercici correspon a la part de les subvencions destinades a finançar despesa de recerca.

El saldo final correspon a l'import de les subvencions de recerca no aplicades al tancament de l'exercici.

13.4. Informació sobre l'ajornament de pagaments efectuats a proveïdors

	Pagaments realitzats i pendents de pagament en la data de tancament	
	2015	
	Import	%
Realitzats dins del termini	5.200.691	9%
Resta	55.855.313	91%
Total pagaments de l'exercici	61.056.004	100%
PMPE (dies) de pagament	57	
Ajornaments que en data de tancament sobrepassen el període màxim legal.	3.643.417	

Les dades exposades en el quadre anterior sobre pagaments a proveïdors fan referència a aquells que per la seva naturalesa són creditors comercials per deutes amb subministradors de béns i serveis (Capítol 2 i 6), de manera que inclouen les dades relatives a les partides "Creditors a curt termini" del passiu corrent del balanç de situació.

En aquest càlcul es considera les factures emeses per aquests creditors comercials excloent les que estan pagades per procediments administratius de compensació o actes anàlogues.

El període mitjà ponderat excedit (PMPE) de pagaments s'ha calculat com el quocient format en el numerador per la suma dels productes de cada un dels pagaments a proveïdors realitzats en l'exercici amb un ajornament superior al termini legal de pagament respectiu, i el nombre de dies d'ajornament excedit del termini respectiu, i en el denominador per l'import total dels pagaments realitzats en l'exercici amb un ajornament superior al termini legal de pagament.

El termini màxim legal de pagament aplicable a la Universitat en l'exercici de 2015 és de 30 dies, segons la Llei 3/2004, de 29 de desembre, per la qual s'estableixen mesures de lluita contra la morositat en les operacions comercials, modificat per Real Decret-Llei 4/2013, de 22 de febrer.

El període mitjà de pagament segons Reial decret 635/2014, de 25 de juliol, pel qual es desenvolupa la metodologia de càlcul del període mitjà de pagament a proveïdors de les administracions públiques de l'exercici de 2015 ha estat de 11 dies.



14. Saldos amb entitats vinculades

El detall dels saldos mantinguts amb entitats vinculades en data 31 de desembre de 2015 s'indica a continuació:

	2015	
	A Cobrar	A Pagar
Fundació Privada Institut Català de Nanociències i Nanotecnologia	602.520	(19.833)
Fundació Hospital Clínic Veterinari	330.565	(184.243)
Serveis de Turisme i d'Hosteleria Campus, S.A.	357.939	-
MATGAS 2000, A.I.E.	92.306	(29)
Fundació Privada Institut Català de Paleontologia	707.013	-
Fundació Empresa i Ciència	-	(1.200)
Fundació Parc de Recerca UAB	54.149	-
Fundació Institut Català de Farmacologia	55.940	-
Fundació Privada GESPA	961	-
Fundació Autònoma Solidària	37.165	(85.914)
Vila Universitària, S.L.	33.081	(61.688)
Escola d'Idiomes Moderns Casa Convalescència, S.L.	5.208	(182.403)
Fundació Universitat Autònoma de Barcelona	402.030	(243.297)
Associació d'Amics de la UAB	564	(4.435)
SIGMA, A.I.E.	-	(27.492)
Fundació Factor Humà	194	-
Fundació Salut i envelliment	985.115	-
Fundació Wassu	155	-
Hotel Campus S.L.	7.867	(29.895)
Total	3.672.772	(840.429)

15. Ingressos

15.1. Vendes i prestacions de serveis

La composició d'aquest epígraf durant l'exercici de 2015 i de 2014 és la següent:

	Euros	
	31/12/2015	31/12/2014
Prestacions de serveis	18.344.049	16.672.196
Vendes de publicacions i altres béns	156.231	167.929
Total	18.500.280	16.840.125

Les "Prestacions de serveis" corresponen als diversos serveis que ofereix la Universitat. Els més importants són els serveis de recerca, el servei de llengües, el servei d'activitat física, el servei de l'Escola de Postgrau, els serveis logístics i els serveis prestats de caràcter científicotècnic.



15.2. Ingressos de gestió ordinària

La composició d'aquest epígraf durant l'exercici de 2015 i de 2014 és la següent:

	Euros	
	31/12/2015	31/12/2014
Preus públics per prestació de serveis	79.734.706	77.517.831
Altres serveis	5.591.549	5.538.012
Total	85.326.255	83.055.843

Els "Preus públics per prestació de serveis" inclouen els ingressos derivats de la prestació dels serveis acadèmics.

Els ingressos per "Altres serveis" corresponen als generals per altres serveis prestats a la comunitat universitària i a tercers.

15.3. Altres ingressos de gestió ordinària

La composició d'aquest epígraf durant l'exercici de 2015 i de 2014 és la següent:

	Euros	
	31/12/2015	31/12/2014
Concessions i rendes	893.505	656.273
Altres ingressos	1.074.347	1.072.001
Total	1.967.852	1.728.274

15.4. Transferències i subvencions (ingressos)

La composició d'aquest epígraf durant l'exercici de 2015 i de 2014 és la següent:

	Euros	
	31/12/2015	31/12/2014
Transferències i subvencions corrents	176.228.534	166.495.896
Transferències i subvencions de capital	21.758.677	22.320.399
Total	197.987.211	188.816.295

L'ingrés per "Transferències i subvencions corrents" correspon, bàsicament, a la subvenció global concedida anualment per la Generalitat de Catalunya per finançar l'activitat ordinària de la Universitat.

L'ingrés per "Transferències i subvencions de capital" correspon, principalment, a les subvencions per recerca traspassades al resultat de l'exercici i són la part de les subvencions per projectes de recerca destinades a finançar la despesa corrent.



15.5. Beneficis i ingressos extraordinaris

La composició d'aquest epígraf durant l'exercici de 2015 i de 2014 és la següent:

	Euros	
	31/12/2015	31/12/2014
Subvencions de capital traspassades al resultat de l'exercici (nota 10)	10.202.715	12.056.975
Beneficis procedent de l'immobilitzat	2.701	2.145.154
Ingressos i beneficis d'altres exercicis	9.564	130.982
Total	10.214.980	14.333.111

L'import de les "Subvencions de capital traspasat al resultat de l'exercici" correspon a la depreciació del període dels actius finançats amb subvencions de capital.

16. Despeses

16.1. Despeses de personal

La composició d'aquest epígraf durant l'exercici de 2015 i de 2014 és:

	Euros	
	31/12/2015	31/12/2014
Sous i salaris	188.199.065	174.715.432
Càrregues socials	30.902.239	30.578.499
Prestacions socials	687.581	676.804
Total	219.788.885	205.970.735

Les despeses del capítol 1er segons la liquidació del pressupost de l'exercici de 2015, per gènere, és:

Article	Dones	Homes	Total
12	44.318.546	51.761.620	96.080.166
13	27.887.547	33.354.943	61.242.490
15	304.323	110.196	414.519
16	12.648.460	10.783.226	23.431.686
Subtotal dones – homes	85.158.876	96.009.985	181.168.861
Personal amb finançament específic (*)			26.646.169
Total liquidat			207.815.030

(*) Correspon a personal a càrrec de projectes dels quals no es disposa del desglossament i està distribuït entre els diferents articles.

El personal en data 31 de desembre de 2015, distribuït per categories, és el següent:

	Nombre de treballadors	
	2015	2014
Personal docent i d'investigació (PDI):		
Professorat numerari	1.216	1.216
Professorat contractat	3.066	3.018
Personal d'administració i serveis (PAS):		
PAS funcionari	1.006	998
PAS laboral	1.377	1.313
Total	6.665	6.545



El personal en data 31 de desembre de 2015 es pot desglossar entre:

	PDI	PAS	Total
Dones	1.822	1.469	3.291
Homes	2.460	914	3.374
Total treballadors en data 31/12/2015	4.282	2.383	6.665

16.2. Altres despeses de gestió

La composició d'aquest epígraf durant l'exercici de 2015 i de 2014 és la següent:

	Euros	
	31/12/2015	31/12/2014
Edicions, publicacions i compres	906.388	827.211
Arrendaments	2.459.611	2.840.732
Reparacions i conservacions	12.778.566	12.067.046
Serveis professionals	5.161.179	4.509.218
Transport	156.061	184.971
Primes d'assegurances	294.548	297.763
Serveis bancaris i similars	18.464	20.926
Publicitat, propaganda i relacions públiques	685.855	771.309
Subministraments	6.698.122	6.494.147
Material d'oficina, laboratori i altres subministraments	5.820.770	5.028.754
Neteja	4.857.166	4.894.028
Seguretat	1.441.822	1.449.491
Despeses de viatges, dietes i desplaçaments	4.873.598	4.700.131
Comunicació i telèfons	352.382	375.226
Altres despeses	11.095.172	13.323.731
Tributs	435.042	296.483
Total	58.034.746	58.081.167

16.3. Transferències i subvencions (despeses)

La composició d'aquest epígraf durant l'exercici de 2015 i de 2014 és la següent:

	Euros	
	31/12/2015	31/12/2014
Transferències i subvencions corrents	16.332.441	19.340.524
Transferències i subvencions de capital	140.887	141.606
Total	16.473.328	19.482.130

Les "Transferències corrents" les duu a terme la Universitat a diverses institucions, generalment fundacions i entitats relacionades. També s'inclouen les despeses en conceptes de beques.

Les "Transferències de capital" són aportacions a empreses i entitats amb les quals la Universitat té un conveni per desenvolupar projectes de recerca.



16.4. Pèrdues i despeses extraordinàries

La composició d'aquest epígraf durant l'exercici de 2015 i de 2014 és la següent:

	Euros	
	31/12/2015	31/12/2014
Pèrdues procedents de l'immobilitzat	170.366	19.758
Despeses extraordinàries	2.340.457	2.659.190
Despeses i pèrdues d'altres exercicis	622.290	1.236.886
Total	3.133.113	3.915.834

Les "Despeses extraordinàries" corresponen principalment a la dotació de la provisió per a riscos i despeses.

Les "Despeses i pèrdues d'altres exercicis" corresponen principalment a anul·lacions de drets reconeguts.

16.5. Retribució als Auditors

L'import dels honoraris meritats pels serveis d'auditoria dels comptes anuals corresponents a l'exercici finalitzat el 31 de desembre de 2015 són de 23.500 euros (import sense IVA).

17. Transaccions amb empreses vinculades

L'import de les transaccions fetes amb empreses vinculades durant l'exercici de 2015 incloses en el compte de resultats economicopatrimonial adjunt es detalla a continuació:

	Euros				
	Subvencions i transferències rebudes	Subvencions i transferències concedides	Serveis rebuts	Serveis prestats	Venda participacions
Vila Universitària, S.L.	1.500	-	494.740	67.334	-
Serveis de Turisme i d'Hosteleria Campus, S.A.	-	-	900	605.925	-
Portal Universia, S.A.	-	-	3.532	3.872	-
Escola d'Idiomes Moderns Casa Convalescència, S.L.	-	-	110.353	4.850	-
Fundació Empresa i Ciència	-	-	7.084	5.026	-
Associació d'Amics de la UAB	-	77.592	18.357	1.460	-
SIGMA, A.I.E.	-	-	571.827	194	-
Fundació Universitat Autònoma de Barcelona	-	-	1.667.924	923.382	-
Fundació Institut Català de Farmacologia	-	-	-	7.577	-
Fundació Autònoma Solidària	42.996	595.396	40	34.176	-
Fundació Privada GESPA	-	80.000	-	43.244	-
MATGAS 2000, A.I.E.	-	-	76.526	150.656	-
Fundació Privada Institut Català de Nanociències i Nanotecnologia	10.218	-	28.507	7.579	-
Fundació Factor Humà	-	-	9.265	194	-
Fundació Privada Institut Català de Paleontologia	600.000	-	73	122.436	-
Fundació Bosch i Cardellach	-	4.106	-	5.355	-
Fundació Parc de Recerca de la UAB	65.258	300.000	210.751	172.396	-
Fundació Hospital Clínic Veterinari	-	-	622.557	1.002.088	-
Fundació Salut i Envelliment	-	-	197.544	451.099	-
Hotel Campus S.L.	-	-	154.634	6.205	-
Fundació Wassu	-	1.125	-	872	-
Total	719.972	1.058.219	4.174.614	3.615.920	



18. Execució del pressupost d'ingressos i despeses

18.1. Resultat pressupostari

18.1.1. Conciliació del resultat pressupostari amb el resultat economicopatrimonial

	Euros
Resultat economicopatrimonial	(804.394)
Variació neta actius/passius financers	(732.398)
Subvencions de capital no reflectides al compte del resultat economicopatrimonial	(7.908.470)
Altes d'immobilitzat material i immaterial	(10.124.234)
Altes d'immobilitzat financer	(1.125)
Total operacions pressupostàries no reflectides en el resultat economicopatrimonial	(18.766.227)
Periodificació d'ingressos	969.126
Periodificació de bonificacions de matrícula	(125.409)
Variació de la provisió per periodificació de despesa	767.506
Dotació a l'amortització de l'immobilitzat	17.452.144
Anul·lació de drets pendents de cobrament	683.013
Variació de la provisió per inversions financeres	612
Variació de la dotació per insolvències	287.759
Variació de la provisió per paga extra	50.850
Variació de la provisió per litigis	1.113.186
Variació de la provisió per factures pendents de rebre	(931.930)
Variació de la provisió d'interessos	(292.748)
Resultats extraordinaris de l'immobilitzat	326.064
Altres regularitzacions	(9.564)
Total operacions comptables no reflectides a la liquidació pressupostària	20.290.609
Resultat pressupostari de l'exercici (*)	719.988
Incorporació de romanent de l'any 2014	88.739.234
Romanent negatiu del 2014	(63.282.584)
Anul·lació de drets pendents de cobrament	(683.013)
Drets pendents de cobrament de cobrament dubtós	(2.810.250)
Romanent de tresoreria en data 31 de desembre de 2015	22.683.375

18.1.2. Conciliació del superàvit de finançament amb el resultat pressupostari

Superàvit o dèficit de finançament de l'exercici	51.449
Correccions del resultat pressupostari:	
(+) Crèdits disposats finançats amb romanent de tresoreria (romanent no afectat compromès)	3.143.570
(-) Desviacions de finançament negatives en despesa amb finançament afectat	(2.475.031)
Resultat pressupostari de l'exercici (*)	719.988



18.2. Operacions de pressupostos tancats

18.2.1. Drets pendents de cobrament:

Els drets pendents de cobrament de pressupostos tancats en data 31 de desembre de 2015 han estat els següents:

	Euros			
	Saldo al 01/01/2015	Drets Anul·lats	Cobraments realitzats	Saldo al 31/12/2015
Preus públics i altres ingressos	22.879.242	330.179	16.574.398	5.974.665
Transferències corrents	19.398.325	86.130	7.979.316	11.332.879
Ingressos patrimonials	363.822	6.186	310.332	47.304
Transferències de capital	15.551.549	260.518	11.209.443	4.081.588
Total	58.192.938	683.013	36.073.489	21.436.436

18.2.2. Obligacions pendents de pagament

Les obligacions pendents de pagament de pressupostos tancats en data 31 de desembre de 2015 han estat les següents:

	Euros		
	Saldo al 01/01/2015	Pagaments realitzats	Saldo al 31/12/2015
Despeses de personal	2.531.224	2.531.224	-
Despeses de béns corrents i serveis	10.423.807	10.327.510	96.297
Despeses financeres	30.656	27.900	2.756
Transferències corrents	292.298	291.100	1.198
Inversions	3.880.701	3.745.873	134.828
Transferències de capital	36.334	36.334	-
Total	17.195.020	16.959.941	235.079

18.3. Operacions extrapressupostàries

18.3.1. Deutors per operacions extrapressupostàries

Els saldos deutors per operacions extrapressupostàries en data 31 de desembre de 2015 han estat els següents:

	Euros			
	Saldo al 31/12/2014	Ingressos	Pagaments	Saldo al 31/12/2015
Acomptes Escoles i Facultats	388.151	2.938.006	2.997.536	328.621
Acomptes proveïdors	112.588	227.973	313.913	26.648
Acomptes varis	351.060	549.637	829.328	71.369
Dipòsits constituïts	11.847	8.614	9.690	10.771
Deutors per IVA	972.492	2.385.772	2.348.242	1.010.022
HP, deutora per IVA	1.346.634	3.117.225	4.180.209	283.650
Altres deutors	32.743	312.450	332.413	12.780
Moviments interns de tresoreria	-	296.577.875	296.577.875	-
Total	3.215.515	306.117.552	307.589.206	1.743.861



18.3.2. Creditors per operacions extrapressupostàries

Els saldos creditors per operacions extrapressupostàries en data 31 de desembre de 2015 són els següents:

	Euros			
	Saldo al 31/12/2014	Ingressos	Pagaments	Saldo al 31/12/2015
IRPF	4.462.584	38.050.477	38.499.095	4.911.202
Drets passius	351.332	1.759.437	1.638.922	230.817
Seguretat Social (quota obrera)	519.177	6.380.837	6.407.174	545.514
Creditors per IVA suportat	295.117	2.348.702	2.274.369	220.784
MUFACE	1.381	728.710	727.329	-
Ingressos pendents d'aplicació (*)	1.090.389	334.440.050	333.912.655	562.994
Fiances rebudes	10.137	1.650	12.011	20.498
Creditors coordinació de projectes	2.129.083	9.897.782	12.889.520	5.120.821
Assegurança escolar	53.903	53.903	56.887	56.887
Acomptes de clients	69.600	69.600	-	-
Altres	837	12.622	12.633	848
Altres partides pendents d'aplicar	-	28.819	28.819	-
Total	8.983.540	393.772.589	396.459.414	11.670.365

18.4 Estat dels compromisos de la despesa adquirits durant el 2015 a càrrec d'exercicis futurs

Capítol	Article	Descripció	Euros					Successius	Total
			Compromisos de despesa adquirits amb càrrec a l'exercici						
			Exercici 2016	Exercici 2017	Exercici 2018	Exercici 2019			
2		Compra de béns corrents i serveis	6.053.379	468.193	88.085	2.129	1.596	6.613.382	
	20	Lloguers	17.099	17.099	17.098	2.129	1.596	55.021	
	21	Conservació i Reparació	3.699.681	273.143	70.987	-	-	4.043.811	
	22	Material, subministraments i altres	2.336.599	177.951	-	-	-	2.514.550	
6		Inversions materials i de recerca	-	-	-	-	-	-	
	61	Inv. en terrenys, edificis i altres construccions	-	-	-	-	-	-	
	62	Inv. en maquinaria, instal·lacions i material de transport	-	-	-	-	-	-	
	63	Inv. en mobiliari, equips informàtics i altre	-	-	-	-	-	-	
	64	immobilitzat Inv. en recerca	-	-	-	-	-	-	
		Total	6.053.379	468.193	88.085	2.129	1.596	6.613.382	



19. Quadre de finançament

Els recursos financers obtinguts en els exercicis 2015 i 2014, així com l'aplicació o origen, i l'efecte que aquestes operacions han produït sobre el capital circulant de la Universitat, són els que es mostren a continuació:

APLICACIONS	Milers d'euros		ORIGENS	Milers d'euros	
	2015	2014		2015	2014
Recursos aplicats a les operacions			Recursos procedents d'operacions de gestió	7.882	1.222
Adquisicions d'immobilitzat:			Transferències i subvencions de capital	5.805	5.719
Immaterial (nota 4)	42	180	Creditors a llarg termini	5.155	(1)
Material (nota 5)	10.362	10.269	Baixes per immobilitzat:		
Financer (nota 6.1)	9	5	Material	189	6.088
Traspàs del immobilitzat financer	-	-	Financer	10	148
Disminucions directes de patrimoni (nota 9)	186	3.471	Cancel·lació anticipada i/o traspàs a curt termini (nota 8)	531	531
Cancel·lació anticipada i/o traspàs a curt termini de deute (nota 12)	2.682	10.168	Augments directe de patrimoni (nota 9)	280	294
TOTAL APLICACIONS	13.281	24.093	TOTAL ORIGENS	19.852	14.001
AUGMENTS DEL CAPITAL CIRCULANT	6.571		DISMINUCIÓ DEL CAPITAL CIRCULANT		10.092
	19.852	24.093		19.852	24.093

Detall dels ajustos practicats al resultat comptable per obtenir els recursos procedents de les operacions:

	Milers d'euros	
	2015	2014
Resultat de l'exercici	(804)	(1.860)
Dotació per a l'amortització	17.452	19.140
Dotació per a la provisió per depreciació d'inversions financeres	6	4
Aplicació a la depreciació d'inversions financeres	(5)	(14)
Dotació per a la provisió per a riscos i despeses	2.473	2.448
Aplicació de la provisió per a riscos i despeses	(1.359)	(4.439)
Pèrdues per baixes de l'immobilitzat material	170	20
Beneficis procedents d'immobilitzat material	(3)	(2.145)
Subvencions de capital traspassades a resultats	(10.203)	(12.057)
Despesa immobilitzat exercicis anteriors	155	125
Total recursos procedents / aplicats a les operacions	7.882	1.222

La variació del capital circulant està representada de la manera següent:

	Milers d'euros			
	Augments		Disminucions	
	2015	2014	2015	2014
Deutors		-	8.399	23.795
Inversions financeres temporals			531	
Tresoreria	176	-		601
Ajustaments per periodificació	125	798		-
Deutes amb entitats de crèdit i altres entitats	13.130	-		14.786
Creditors	-	27.225	421	-
Ajustaments per periodificació	2.491	1.067		-
Subtotal	15.922	29.090	9.351	39.182
VARIACIÓ DEL CAPITAL CIRCULANT			6.571	(10.092)
Total	15.922	29.090	15.922	29.090



MEMÒRIA DE GESTIÓ DE L'EXERCICI DE 2015

En aquest document s'expliquen els aspectes més significatius de la gestió econòmica de la Universitat Autònoma de Barcelona durant l'exercici 2015 i es comenten els comptes anuals a 31 de desembre, els quals s'han elaborat d'acord amb el Pla especial de comptabilitat pública per a les universitats públiques catalanes i segons la Llei Orgànica 2/2012 de 27 d'abril, d'Estabilitat Pressupostària i Sostenibilitat Financera.

En l'àmbit autonòmic, l'any 2015 reflecteix un manteniment de les aportacions de l'any 2014 al finançament de les universitats públiques tot incorporant l'import equivalent a la recuperació de la paga extra 2015 i a la recuperació parcial de la paga extra de l'any 2012. Els preus públics del curs 2015/2016 s'han congelat per a la primera matrícula, segones i posteriors.

El finançament de les inversions per a l'any 2015 també ha estat similar al del 2014, amb la segona part del finançament addicional per a les obres de remodelació d'espais de la unitat docent del Parc Taulí i dels espais de la Facultat de Veterinària.

El Ple del Consell Social de 22 de febrer de 2016 ha aprovat una reformulació de les aportacions anuals 2015 i 2016 al Pla d'Estabilització Pressupostària de la UAB, per tal de destinar-les a inversions i a manteniment d'infraestructures de la universitat, prioritant aquelles que siguin necessàries per evitar afectacions en la seguretat i la salut de les persones, les que comportin una millora de l'estalvi energètic o les que s'hagin de dur a terme per adequació a normatives. Acomplint aquesta reformulació, el tancament de l'exercici 2015 incorpora un romanent per aquestes inversions d'1 milió d'euros.

Les necessitats de tresoreria de la UAB durant l'any 2015 han estat similars a l'any anterior però la situació va millorar significativament al mes de desembre a causa de la incorporació al FLA 2015 del deute pendent de la Generalitat de Catalunya a les universitats catalanes que va comportar un ingrés per la UAB de més de 15 milions d'euros del deute pendent.

Aquest ha estat però, el tercer any en què la UAB ha hagut de disposar de pòlissa de crèdit a final d'any, concretament per 0,91 milions d'euros a diferència dels 9,8 milions d'euros de l'any passat, fet que indica que encara que la situació ha millorat es mantenen les dificultats financeres.

LIQUIDACIÓ DEL PRESSUPOST

El pressupost liquidat d'ingressos de l'exercici de 2015 ha estat de 312.687,8 milers d'euros, fet que representa un 78,03% d'execució del pressupost definitiu i 13.771,5 milers d'euros d'increment.

L'import no executat es deu a la incorporació dels romanents d'exercicis anteriors per un import de 88.056,2 milers d'euros.

Si se n'exclouen les operacions financeres, la generació de nous recursos ha estat de 306.811,2 milers d'euros que representa un increment del 2,80% respecte l'exercici 2014.

El pressupost executat de despeses ha estat de 311.967,8 milers d'euros, que representa el 77,85% del pressupost definitiu i un increment respecte l'any 2014 d'un 2,80% que suposa un total de 8.489,3 milers d'euros.

1. Magnituds econòmiques d'execució del pressupost:

A continuació detallem les xifres més rellevants:



1.1. Operacions corrents

Execució del pressupost d'ingressos:

Pel que fa al pressupost d'ingressos, hi ha hagut un increment del 1,87% en el capítol de Preus Públics i d'Altres Ingressos; en destaquem els aspectes següents:

- La partida corresponent a preus públics s'ha mantingut estable amb un increment del 0,51% respecte a l'exercici 2014, és a dir, de 0,44 milions d'euros.

Pel que fa als ingressos corresponents a la prestació de serveis (recerca, de formació permanent, d'esport, de llengües, etc.), aquests han experimentat un increment del 10,03% (1,67 milions d'euros), que fa canviar la tendència dels darrers exercicis. Cal destacar que recerca ha augmentat un 12,94 % que suposa 1,14 milions d'euros.

Les Transferències Corrents rebudes per la UAB durant l'any 2015 han incrementat en el seu conjunt un 5,85%, el que representa 9,73 milions d'euros

Les variacions més significatives han estat:

- Enguany la variació de transferències corrents de la Generalitat en conjunt ha estat del 7,27%, el que ha suposat un increment de 10,83 milions d'euros. L'import corresponent a les pagues extraordinàries ha estat de 10,17 milions d'euros i l'increment de l'aportació a les despeses ciutat de 0,5 milions d'euros.
- El decrement de les transferències de l'Administració de l'Estat i des seus Organismes, en comparació al 2014, ha estat del 6,85% (0,5 milions d'euros) a causa principalment del programa de mobilitat d'estudiants.
- També minoren un 26,80% les transferències d'empreses públiques i altres ens públics que suposa un disminució de 1,20 milions d'euros on destaca la finalització del conveni amb l'Institut Català de la Salut per la titulació d'Infermeria.
- Les transferències d'empreses privades i de famílies i institucions sense finalitat de lucre han experimentat en conjunt un manteniment en la seva execució, amb una disminució del 2,2% que suposa 0,1 milions d'euros.
- Pel que fa a les transferències d'ens locals, aquestes s'han incrementat en un 22,05% (0,063 milions d'euros) pel finançament per convenis amb les entitats locals.
- Augmenten les transferències corrents de l'exterior: aquest any 2015 han incrementat un 92,93% respecte a l'any 2014, fet que representa 0,63 milions d'euros, degut principalment a màsters oficials Erasmus Mundus.

Els ingressos patrimonials han incrementat en un 36,34% en conjunt. L'efecte més rellevant és l'increment dels ingressos per rendiment de concessions en un 55,13%, que suposa 0,17 milions d'euros. D'aquests increments, cal destacar 0,23 milions d'euros que corresponen les inversions efectuades pels concessionaris en els espais que ocupen, però que queden compensades per reduccions en altres concessions. D'altra banda, continuen disminuint els ingressos financers fet que reflecteix la mateixa situació de feblesa de la tresoreria en què es va trobar, i es troba un altre cop, la UAB.



Execució del pressupost de despeses:

Pel que fa a despeses corrents, les despeses de personal han incrementat un 6,87% respecte a l'any 2014, variació, que suposa 13,36 milions d'euros més. Dins d'aquest apartat s'inclou també la variació de les despeses de contractació de personal corresponents als programes d'activitats específiques i dels pagaments de l'article 83 (cursos de formació continuada, de prestació de serveis d'investigació i de projectes de docència), que ha estat d'un 18,35% (0,41 milions d'euros). Sense aquest efecte, l'increment és de 9,22 milions d'euros (un 5,36%).

L'increment s'ha produït principalment per les circumstàncies següents:

- La variació de 9,22 milions d'euros s'explica principalment per la recuperació parcial de la paga extra 2012 per un total de 1,50 milions d'euros i per la paga extra 2015 de 8,08 milions d'euros.
- Les despeses corresponents a programes específics i programes pressupostaris han incrementat 4,13 milions d'euros (18,35%).

Quant al salari dels empleats públics de les universitats per a l'any 2015, el Decret Llei 9/2014, del 30 de desembre deixa sense efectes la Llei 1/2014, que establia la reducció de les retribucions del personal de les universitats equivalent a una paga extraordinària amb efectes 1 de gener de 2015. Per tant es reverteix la reducció de la paga aplicada els anys 2012, 2013 i 2014, tot i que per aquest any 2015 encara es manté la congelació salarial. Així mateix l'Acord de Govern 33/2015 de 10 de març, estableix la recuperació d'una part de la paga extraordinària del mes de desembre de 2012 que s'ha abonat l'any 2015.

Les despeses corresponents al capítol Compra de Béns i Serveis han experimentat un decrement global del 5,29%. Dins d'aquest capítol, les despeses de funcionament general, on no s'inclouen les corresponents a programes d'activitats específiques, han minorat un 4,11%, per un import de 2,07 milions d'euros. Aquest import s'explica bàsicament per la comptabilització l'any 2014, segons conveni signat amb l'Ajuntament de Cerdanyola del Vallès, de l'impost de recollida de residus i de l'IBI, que suposa una variació total de -3,08 milions d'euros i per la regularització de la comptabilització de despeses d'activitats específiques per 0,82 milions d'euros.

Durant aquest exercici, el capítol corresponent a les despeses financeres ha experimentat una disminució de 2,38 milions d'euros (74,90%) respecte a l'any anterior, degut principalment als 2,25 milions d'euros dels interessos de demora liquidats al 2014 per l'ajornament de l'IRPF.

D'altra banda, s'han incrementat un 132,05% els interessos de demora per la devolució de subvencions que suposa 0,30 milions d'euros. Cal destacar pel que fa als interessos de les pòlisses de crèdit que l'import ha disminuït en 0,22 milions d'euros per les condicions establertes pel principi de prudència financera.

Finalment, les transferències corrents han disminuït en 3,7 milions d'euros (-17,66 %) principalment per la reclassificació a Capítol 1 de les despeses de becaris contractats per un total de 3,04 milions d'euros.

Convé destacar que, dels ingressos per beques, la UAB ha deixat de percebre, en concepte de bonificacions no recuperables, 11,29 milions d'euros. La UAB, per l'efecte de la política d'increment de preus decidida pel Govern de la Generalitat, assumeix l'import del diferencial entre el retorn que es fa a l'estudiant i l'import que recupera del Ministeri. El 2015 això ha suposat que la UAB destinés 11,05 milions d'euros en concepte de bonificacions de matrícula no recuperables del curs 2014-2015 més un total de 0,23 milions d'euros corresponents al curs anterior.

1.2. Operacions de capital

Execució del pressupost d'ingressos:

Dins l'apartat d'ingressos per operacions de capital, cal destacar la baixada de 2,61 milions d'euros per alienació de béns immobles ja que l'any passat es va signar el conveni amb l'Ajuntament de Cerdanyola del Vallès, corresponent al reconeixement, liquidació i extinció de les obligacions econòmiques recíproques a data 31 de desembre de 2012.

Durant aquest exercici s'ha registrat una minoració del 3,90% (0,96 milions d'euros) en el capítol Transferències de Capital:



- Les subvencions per projectes d'investigació procedents de l'Administració de l'Estat i dels seus organismes autònoms han experimentat una minoració en conjunt, del 9,17% que correspon a 0,71 milions d'euros. Pel que fa a les convocatòries de l'Institut de Salut Carlos III, es mantenen estables.
- La partida corresponent a transferències de capital d'altres ens públics s'ha reduït en 0,26 milions d'euros (13,82%), principalment per la minoració dels ingressos d'altres universitats per projectes de recerca.
- D'altra banda, les transferències de la Generalitat de Catalunya s'han mantingut estables, amb una variació d'un 0,80%. Aquesta variació ve donada bàsicament per l'augment de l'anualitat 2015 dins del Pla d'inversions universitàries, que compta amb 3,2 milions d'euros, en els quals s'inclouen 0,6 milions d'euros específics per a les obres de remodelació de la Unitat Docent del Parc Taulí i 0,3 milions d'euros per Veterinària.
- Pel que fa a les transferències de capital de les corporacions locals també han minorat un 77,32% (0,04 milions d'euros).
- Les transferències de capital d'empreses privades i de les d'entitats sense finalitat de lucre han experimentat una reducció, en conjunt, del 20,63% que suposen 1,13 milions d'euros, principalment per la reducció d'ingressos procedents de la convocatòria ICREA.
- El finançament de les transferències de capital de l'exterior han incrementat respecte a l'any 2014 en 1,14 milions d'euros, un 18,49%, bàsicament procedents de la Unió Europea.

En general, pel que fa a l'activitat específica de recerca, tant per la part de prestació de serveis com de projectes i convenis de recerca, aquest any 2015 continua la tendència creixent de l'any anterior amb un increment del 2,39 %, que suposa 0,69 milions d'euros. Si afegim l'import de les bestretes FEDER aquest increment és de 2,33 milions d'euros que suposa un 8,00%.

Execució del pressupost de despeses:

La despesa en concepte d'inversions s'ha mantingut estable, amb una variació del 0,23% que suposa un increment total de 0,08 milions d'euros, amb un volum d'inversions reals de 10,98 milions d'euros que suposa un increment de 0,89 milions d'euros (8,88%).

Aquest exercici s'ha executat el 72% de l'anualitat 2015 del Pla d'inversions universitàries. El 28% restant (0,90 milions d'euros) no s'ha executat per dos efectes: per la posposició de les obres de remodelació de la Unitat Docent del Parc Taulí (0,60 milions) amb finançament addicional, a les que cal afegir l'anualitat 2014 (0,60 milions d'euros), i que s'executaran l'any 2016, i per l'atorgament del finançament addicional per a obres d'adequació i equipament per l'homologació europea de qualitat pels estudis de Veterinària (0,30 milions).

Les despeses de projectes de recerca i convenis d'investigació han minorat un 3,64% que suposa 0,82 milions d'euros, en consonància amb l'evolució dels projectes.

1.3. Operacions financeres

Durant l'any 2015 s'ha amortitzat un total de 6.609,0 milers d'euros, en concepte de bestreta reemborsable per al finançament de parcs científics i infraestructura científica i tecnològica. L'increment de 3.576,7 milers d'euros respecte a l'any 2014 es deu principalment al venciment de la darrera anualitat de la convocatòria de l'any 2000 de parcs científics, que ha suposat el pagament de 4.813,1 milers d'euros corresponents al 50% de la darrera anualitat, ajomant el 50% restant per l'any 2016.

També s'ha amortitzat 0,01 milions d'euros en concepte de bestreta reemborsable del programa nacional d'infraestructures científiques i tecnològiques.



1.4. Endeutament

L'import de les bestretes reemborsables i altres bestretes reconegudes a 31.12.2015 és de 23.236,70 milers d'euros, la qual cosa representa una reducció de l'endeutament de 1.795,19 milers d'euros en comparació amb l'any anterior.

Les variacions corresponents són:

	Milers d'euros
Endeutament a 31.12.2014	25.031,89
Amortització	(6.608,98)
Bestretes reemborsables i altres	4.813,79
Endeutament a 31.12.2015	23.236,70

Cal destacar que el nou endeutament per 4.813,89 milers d'euros correspon a bestretes FEDER que passaran a considerar-se subvencions de capital en el moment en que el Ministerio de Economía y Competitividad ens confirmi que s'han rebut els fons FEDER. A data 31 de desembre de 2015, l'import de les bestretes FEDER que es consideraran subvenció és de 10.660,95 milers d'euros i l'import de les bestretes que la universitat ha d'amortitzar és de 12.575,75 milers d'euros.

De les bestretes rebudes en les convocatòries 2005 i 2006, encara que han estat garantides per la Generalitat de Catalunya, és la UAB qui ha retornat l'anualitat 2015 malgrat no haver estat liquidades per la Generalitat, fet que ha ocasionat un dèficit pressupostari de 0,81 milions d'euros.

A causa del flux de tresoreria, la UAB ha hagut de disposar al tancament de l'exercici de 909,27 milers d'euros de les pòlisses de crèdit que té contractades. L'any 2014 es va tancar amb 9.773,24 milers d'euros disposats.

1.5. Romanents

El tancament de l'exercici de 2015 presenta un dèficit genèric acumulat de 63.231 milers d'euros, que ha minorat respecte a l'exercici 2014 per l'import del superàvit de 51,45 milers d'euros, tal com es reflecteix a la liquidació del pressupost. La UAB ha aconseguit reconduir la seva execució pressupostària dels darrers anys, agreujada per la retallada de l'any 2011, que va ser superior als 35 milions d'euros.

El romanent genèric compromès correspon a partides que, segons les bases d'execució del pressupost 2015, podran incrementar l'assignació pressupostària per a l'exercici 2015. Durant l'exercici 2015, des de l'equip de govern s'ha executat una instrucció per a la incorporació de romanents de l'exercici 2015 al pressupost 2016 seguint les recomanacions de la Sindicatura de Comptes.



Evolució del romanent genèric (en milers d'euros)

	Romanent genèric	Romanent compromès	Total
2007	- 26.254,9	11.775,7	- 14.479,2
2008	- 34.623,9	13.122,6	- 21.501,3
2009	- 37.450,0	15.427,0	- 22.023,0
2010	- 46.147,5	15.682,8	- 30.464,7
2011	- 65.395,5	12.101,5	- 53.294,0
2012	- 65.144,2	10.103,5	- 55.040,7
2013	- 64.498,1	20.688,9	- 43.809,2
2014	- 63.282,6	23.289,2	- 39.993,4
2015	- 63.231,1	26.122,3	- 37.108,8

El romanent específic és de 59.792,2 milers d'euros i ha experimentat un decrement del 4,98% respecte a l'any 2014. Cal destacar que la variació del romanent específic i el romanent genèric compromès, en conjunt, ha estat positiva de 668,54 milers d'euros.

Per tant, el romanent total (afectat i no afectat) generat durant l'exercici 2015 ha estat de 22.683,4 milers d'euros (resultat de restar 59.792,2 milers d'euros i 37.108,8 milers d'euros), i la seva evolució en els darrers exercicis ha estat la següent:

Exercici	Import (milers d'euros)	% Variació
2007	52.806,1	
2008	53.800,4	1,88
2009	76.873,8	42,89
2010	90.964,2	18,33
2011	65.138,2	-28,39
2012	46.358,0	-28,83
2013	28.218,6	-39,13
2014	22.934,2	-18,73
2015	22.683,4	-1,09

Com es pot observar, la tendència de reducció de romanent respecte a l'exercici anterior ha iniciat un punt d'inflexió.



2. Estats de la comptabilitat financera:

A continuació es fa una explicació de les principals xifres dels estats financers:

2.1. Balanç

UNIVERSITAT AUTÒNOMA DE BARCELONA					
Balanç a 31 de desembre de 2015					
(en milers d'€)					
ACTIU	31-12-15	31-12-14	PASSIU	31-12-15	31-12-14
Immobilitzat	272.483,58	280.584,63	Fons propis	66.844,84	67.563,22
Immobilitzat material	271.983,12	279.535,15	Patrimoni	67.649,23	69.423,13
Immobilitzat immaterial	198,00	213,93	Resultat de l'exercici	-804,39	-1.859,91
Immobilitzat financer	302,46	835,55			
			Ingressos a distribuir en diversos exercicis	126.792,30	131.189,95
Despeses a distribuir en diversos exercicis	0,00	0,00	Provisions per a riscos i despeses	5.443,81	4.330,63
			Creditors a llarg termini	14.934,11	12.461,36
Actiu circulant	60.124,81	68.753,40	Creditors a curt termini	118.593,32	133.792,87
Deutors	51.466,10	59.864,78	Deutes amb entitats de crèdit i altres	9.214,11	22.343,85
Inversions financers	0,00	531,39	Creditors	34.012,12	33.591,08
Tresoreria	370,12	194,03	Ajustaments per periodificacions	75.367,09	77.857,94
Ajustaments per periodificacions	8.288,60	8.163,19			
TOTAL ACTIU	332.608,39	349.338,02	TOTAL PASSIU	332.608,39	349.338,02

A 31 de desembre de 2015, la Universitat Autònoma de Barcelona disposa d'uns fons propis de 66.845 milers d'euros, i el seu immobilitzat està valorat en 272.484 milers d'euros.

Les principals variacions en l'Actiu respecte l'any anterior han estat, d'una banda, com es va repetint els darrers exercicis, la minoració de l'immobilitzat material de 7.397,68 milers d'euros a causa de la disminució de les inversions que no compensa l'amortització dels actius. Pel que fa a l'actiu circulant, l'import pendent de cobrament d'exercicis tancats que manté la Generalitat de Catalunya ha minorat per un total de 6.051 milers d'euros.

Pel que fa a la partida d'inversions financeres, s'ha ingressat la darrera quota pendent del préstec de la Fundació UAB. La partida d'ajustaments per periodificació correspon a les beques no recuperables diferides.

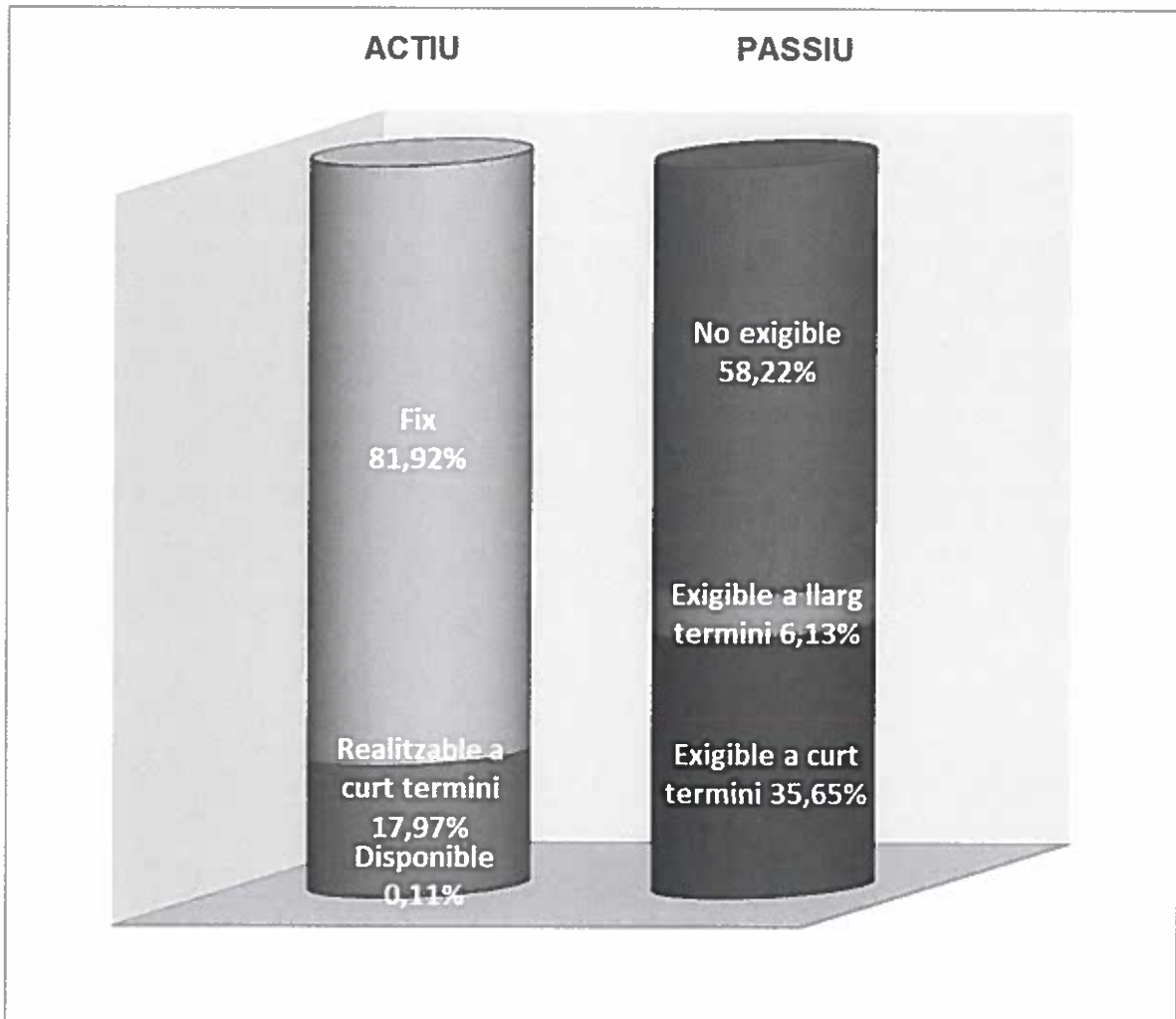
Del Passiu, la disminució del patrimoni correspon principalment a l'aplicació del resultat i pel que fa a la disminució dels ingressos a distribuir en diversos exercicis, és conseqüència de la minoració de les subvencions de capital.

Pel que fa a l'increment de les provisions per a riscos i despeses, es deu principalment a la inspecció de treball de la Seguretat Social i a la inspecció d'IVA.



D'altra banda cal destacar l'increment dels creditors a llarg termini per l'augment de les bestretes reemborsables FEDER.

Pel que fa al curt termini, hi ha l'efecte de la minoració del deute amb entitats de crèdit com a conseqüència de la disposició de les pòlisses de crèdit contractades que ha baixat 8.859 milers d'euros i la disminució dels creditors, que es deu principalment al pagament del 50% de la darrera quota de la convocatòria de l'any 2000 de parcs científics.



L'actiu fix està finançat en un 71,06% pel passiu no exigible, en un 7,48% per l'exigible a llarg termini i en un 21,46% per l'exigible a curt termini.

Com es pot apreciar, l'exigible a curt termini és superior a l'actiu circulant (realitzable a curt termini més disponible), la qual cosa ens indica que tenim un fons de maniobra negatiu. Si descomptem els ajustos per periodificació dins l'exigible i el realitzable a curt termini, el fons de maniobra esdevé positiu. Però la diferència de terminis existent entre el cobrament de les matrícules i de les administracions públiques amb el pagament a proveïdors segons la normativa vigent ens indica la existència de problemes de liquiditat, la qual cosa fa necessària la utilització de pòlisses de crèdit.

2.2. Resultat economicopatrimonial

UNIVERSITAT AUTÒNOMA DE BARCELONA					
Compte del resultat economicopatrimonial a 31 de desembre de 2015					
(en milers d'euros)					
DESPESES	31-12-15	31-12-14	INGRESSOS	31-12-15	31-12-14
Despeses ordinàries	297.326,91	286.001,37	Vendes i prestacions de serveis	18.500,28	16.840,12
Despeses de personal	219.788,88	205.970,74			
Dotacions per a amortitzacions	17.452,14	19.140,27	Ingressos de gestió ordinària	85.326,25	83.055,84
Altres despeses de gestió	58.034,75	58.081,17			
Despeses financeres	800,16	1.961,14	Altres ingressos de gestió ordinària	4.100,23	4.494,06
Variació de les provisions	1.250,98	848,07			
Transferències i subvencions	16.473,33	19.482,13	Transferències i subvencions	197.987,21	188.816,30
Perdues i despeses extraordinàries	3.133,11	3.915,83	Beneficis i ingressos extraordinaris	10.214,98	14.480,97
TOTAL DESPESES	316.933,35	309.399,34	TOTAL INGRESSOS	316.128,96	307.687,29
			DESESTALVI	-804,39	-1.712,05

A 31 de desembre de 2015, el compte del resultat economicopatrimonial de la Universitat Autònoma de Barcelona reflecteix un desestalvi de -804 milers d'euros. En la mateixa data, l'estat d'execució del pressupost reflecteix un romanent total (afectat i no afectat) de 22.683 milers d'euros, dels quals 720 milers d'euros corresponen al resultat pressupostari de l'exercici (ingressos menys despeses). Cal destacar, que la UAB ha tancat l'exercici amb un superàvit de finançament de 51,4 milers d'euros respecte al pressupost 2015, que s'han destinat a compensar el dèficit genèric acumulat.

La diferència entre el resultat economicopatrimonial i el pressupostari radica en la diferent aplicació de principis comptables.

Per a l'exercici 2015, les principals magnituds corresponents als principals criteris que s'apliquen a la comptabilitat patrimonial i que fan que el resultat sigui significativament diferent són:

- Comptabilització dels préstecs com a creditors i no com a ingressos de l'any per l'import disposat o com a despesa per la part amortitzada per import de -733 milers d'euros.
- Comptabilització de les inversions com a immobilitzat i no com a despesa de l'exercici per import de -10.125 milers d'euros.
- Càlcul i comptabilització de l'amortització de l'immobilitzat per import de 17.452 milers d'euros.
- Càlcul i comptabilització de provisions per import de 995 milers d'euros.
- Periodificació d'ingressos i despeses per import de 1.160 milers d'euros.



- Comptabilització de les transferències de capital com a ingressos a distribuir en diversos exercicis o ingressos anticipats per la part no gastada o no amortitzada de la inversió i no com a ingressos de l'exercici corrent, per import de -7.908 milers d'euros .
- Anul·lacions de drets pendents de cobrament per import de 683 milers d'euros.



DETALL OBLIGACIONS CONTRETES A 31 DE DESEMBRE DE 2015 I 2014

(en euros)

Cap	Art	Concepte econòmic	31/12/2015	31/12/2014
1	12	12101 RB acadèmic funcionari	23.035.766,01	23.378.080,87
		12102 RC acadèmic funcionari	47.105.872,75	46.337.592,68
		12201 RB PAS funcionari	12.848.133,29	12.504.617,25
		12202 RC PAS funcionari	13.090.394,27	11.260.441,39
		28121 R Acad.funcionari activitats	3.250.464,23	3.410.704,43
		28122 R PAS funcionari activitats	384.183,08	251.603,27
		Total Art. 12	99.714.813,63	97.143.039,89
	13	13001 RB PAS laboral	20.183.821,32	20.852.596,80
		13002 RC PAS laboral	4.998.867,53	3.420.635,45
		13201 Altres remun.laboral	121.002,63	104.764,67
		13203 Indem. PAS laboral	-4.836,40	93.203,12
		13301 RB acadèmic laboral	26.133.481,46	25.221.908,03
		13302 RC acadèmic laboral	6.272.579,60	965.627,38
		13303 Retrib.Ramon y Cajal	100.853,31	13.302,84
		13305 Ret.PIF contractat	1.248,19	0,00
		13402 Personal Investigador Propi	3.435.472,62	3.505.693,51
		28130 R PAS laboral d'activitats	8.324.985,52	8.742.519,93
		28132 Indemn. d'activitats	304.855,26	132.081,34
		28133 R Acad. laboral activitats	9.268.351,19	5.036.947,16
		Total Art. 13	79.140.682,23	68.089.280,23
	15	15101 Grat.Serv. Extraord.	177.429,06	118.310,94
		15102 Grat. PAAU	237.090,08	230.813,77
		Total Art. 15	414.519,14	349.124,71
	16	16000 SS acadèmic interi	397.166,87	341.147,38
		16001 SS PAS	5.004.484,50	5.081.093,19
		16002 SS PAS laboral fix	6.138.103,00	6.405.438,83
		16006 SS lab.acadèmic fix	3.619.245,81	3.135.334,48
		16007 SS lab.acad.eventual	6.181.119,92	6.285.865,40
		16008 SS PAS interi	37.985,00	0,00
		16009 SS Ramon y Cajal	32.589,79	3.080,66
		16011 Liquidacions Inspecció cotitza	85.099,95	660.139,44
		16012 SS PAS lab. eventual	809.321,49	768.668,08
		16014 SS PIF contractats	1.089.508,05	1.074.341,15
		16016 SS Estudiants en prèctiques	16.147,58	14.553,13
		16018 SS Becaris de Col·laboració	12.107,85	9.184,97
		16020 Seguretat Social Becaris Formació Area d'Economia	8.556,25	7.568,96
		16100 Prestacions socials	0,00	152.811,74
		16500 Seg.soc. indemnitzacions per rao de serveis	249,73	55,07
		28160 SS activitats	5.085.175,40	4.106.297,76
		28161 SS Becaris programes de formació	27.547,31	834.022,06
		28165 Seg.soc. indemnitzacions per rao de serveis	606,61	223,60
		Total Art. 16	28.545.015,11	28.879.825,90
		Total Cap. 1	207.815.030,11	194.461.270,73
2	20	20010 Llog.Edif.i terrenys	1.317.831,96	1.430.333,83
		20110 Llog. mat.transport	26.408,25	842,91
		20210 Llog.equips informàtics	-225,68	0,00
		20310 Llog. d'altre immob.	17.649,06	6.801,47
		20410 Altres lloguers	71.281,37	107.776,48
		28200 Llog.Edif.i terrenys	87.815,35	156.978,90
		28201 Llog. mat.transport	2.775,52	27.945,79
		28202 Llog.equips informàtics	5.073,48	242,00
		28203 Llog. d'altre immob.	14.970,00	4.555,65
		28204 Altres lloguers	102.183,41	119.733,03
		Total Art. 20	1.645.762,72	1.855.210,06
	21	21000 Mant.Terrenys i jardins	1.241.526,08	1.410.356,56
		21101 Rep.i cons.Edificis i construccions	6.153.528,18	6.029.830,71



DETALL OBLIGACIONS CONCRETES A 31 DE DESEMBRE DE 2015 I 2014

(en euros)

Cap	Art	Concepte econòmic	31/12/2015	31/12/2014
	21102	Rep. Inst. tècniques	798.263,23	850.037,77
	21201	Reparació transport	34.169,35	19.388,53
	21301	Rep. maq. i equips	264.683,54	295.591,48
	21401	Rep.equips informàtics	294.596,90	299.448,06
	21501	Rep.Mob.i equips oficina	44.452,47	37.930,19
	21601	Rep. Altre material i equips	106.179,98	97.397,77
	28210	Mant.terrenys i jardins	7.230,59	0,00
	28211	Mant. Edif. i inst.	37.665,10	41.030,11
	28212	Mant.material transport	3.711,88	2.081,31
	28213	Mant. Màq. i equips	319.087,68	317.573,61
	28214	Mant.equips informàtics	37.355,08	33.390,59
	28215	Mant. Mob. i equips d'oficina	526,72	17,97
	28216	Altres manteniments	35.027,44	37.361,01
	Total Art. 21		9.378.004,22	9.470.435,67
22	22001	Material d'oficina	495.441,27	453.886,97
	22101	Energia elèctrica	4.652.545,13	4.495.140,83
	22102	Aigua	215.244,58	503.463,92
	22103	Gas	1.292.057,96	1.475.764,34
	22104	Combustibles	16.676,85	25.910,16
	22111	Material laboratori	516.796,51	452.774,70
	22112	Subst. catalogades	6.382,33	8.086,10
	22113	Productes UAB	38.861,02	12.761,41
	22115	Vestuari	173.682,02	303.634,09
	22116	Programes d'informatització	647.622,63	458.357,48
	22119	Alt. Subministres	236.670,28	324.345,62
	22201	Servei telefònic	246.223,09	221.039,52
	22203	Correus	85.225,84	100.542,12
	22204	Telègrafs i telefaxos	27,73	0,00
	22301	Transports i missatgers	112.079,18	111.020,88
	22401	Edificis i construccions	113.788,85	111.961,98
	22402	Parc mòbil	8.695,40	9.060,42
	22403	Altres asseg.	138.259,89	164.384,80
	22404	Indemnitzacions	412,66	42,35
	22501	Impost de bens immobles (IBI)	186.009,07	1.021.988,63
	22502	Impost circ. vehicles	3.054,32	3.605,54
	22509	Altres tributs i taxes	243.929,25	2.491.483,80
	22601	Publicitat i propaganda	35.913,06	53.941,67
	22602	Atencions socials	111.871,78	116.079,43
	22609	Altres despeses	177.801,59	-118.841,72
	22701	Fotocòpies i manipulats	417.292,41	367.866,66
	22702	Enquadernacions	19.517,40	14.932,90
	22703	Serveis bancaris	18.345,53	21.325,55
	22704	Neteja	4.842.760,48	4.875.098,78
	22705	Vigilància	1.429.571,59	1.449.491,26
	22706	Estudis i treb.tècnics	1.154.922,58	347.412,45
	22707	Actes culturals	10.012,69	1.309,92
	22709	Altres serveis	4.995.879,49	4.853.936,34
	22801	Curs, confer. i col·loquis	276.192,01	225.983,13
	22802	Inscrip. curs i cong. personal	73.498,83	75.337,75
	28220	Material d'oficina	128.405,96	120.396,72
	28221	Subministraments	1.681.657,57	1.571.598,20
	28222	Comunicacions	35.711,31	55.360,19
	28223	Transports	32.502,67	34.971,83
	28224	Primes assegurances	17.074,92	8.788,61
	28225	Tributs	2.049,90	350,00
	28226	Despeses diverses	888.875,08	2.028.675,73



DETALL OBLIGACIONS CONCRETES A 31 DE DESEMBRE DE 2015 I 2014

(en euros)

Cap	Art	Concepte econòmic	31/12/2015	31/12/2014
	28227	Serveis prestats emp.	4.703.034,30	4.427.363,00
	28228	Curs, confer. i col·loquis	2.796.995,96	2.703.877,61
	28229	Inscrip. curs i cong. personal	169.638,61	156.248,01
	28250	Atencions socials d'activitats	233.400,59	208.860,85
	Total Art. 22		33.682.612,17	36.349.600,55
23	23001	Desp.viatge personal	615.296,43	601.432,06
	23100	Assistències a concursos	1.475,51	0,00
	23200	Dietes desplaçament exemptes	17.389,48	7.277,19
	23300	Dietes desplaçament subjectes	3.729,99	788,37
	23400	Dietes mantenció exemptes	34.918,67	21.476,81
	23500	Dietes mantenció subjectes	170,26	422,76
	28230	Despeses viatge activitats	1.297.033,98	1.300.922,02
	28231	Inscrip.becari cursos i congressos activitats	25.924,48	39.195,61
	28232	Dietes desplaçament exemptes d'activ.	57.819,84	26.315,08
	28233	Dietes desplaçament subjectes d'activ.	4.505,60	2.118,93
	28234	Dietes mantenció exemptes d'activ.	196.316,41	91.644,24
	28235	Dietes mantenció subjectes d'activ.	1.249,55	766,48
	Total Art. 23		2.255.830,20	2.092.359,55
24	24010	Edicions i publi UAB	299.642,83	249.762,31
	24011	Desp.publi. externes	363.072,26	271.266,07
	28240	Edicions i publicacions	102.551,23	105.961,33
	Total Art. 24		765.266,32	626.989,71
Total Cap. 2			47.727.475,63	50.394.595,54
3	31	31201 Desp.pòlisses crèdit	169.452,93	352.570,33
		31302 Desp.formal.deutes	9.370,00	44.269,12
	Total Art. 31		178.822,93	396.839,45
35	35201	Interessos de demora per ajornament IRPF	913,82	2.246.891,54
	35202	Interessos de demora per devolució de projectes	531.236,86	228.933,76
	35203	Interessos de demora proveïdors	6.432,73	0,00
	35209	Altres interessos de demora	2.045,62	151.609,50
	35901	Despeses avals	76.507,40	150.069,51
	35909	Altres despeses financeres	880,96	0,00
	Total Art. 35		618.017,39	2.777.504,31
Total Cap. 3			796.840,32	3.174.343,76
4	40	40301 Tranf.corrents Admó. de l'Estat	7.824,00	0,00
	Total Art. 40		7.824,00	0,00
41	41001	A organismes autònoms administratius	1.592,37	1.364,88
	Total Art. 41		1.592,37	1.364,88
44	44001	Transf.corr.univ.catalanes	66.296,25	21.627,36
	44002	Transferències corrents altres universitats	3.150,00	4.248,00
	44010	Transferències corrents consorcis GNT	122.870,24	116.046,24
	44011	Transferències corrents altres consorcis	253.818,06	18.126,24
	44012	Transferències corrents consorcis GNT (no SEC95)	5.196,00	6.529,87
	Total Art. 44		451.330,55	166.577,71
46	46001	A corporacions locals	24.041,44	24.040,00
	Total Art. 46		24.041,44	24.040,00
48	28480	Becaris d'activitats	1.829.311,92	5.874.920,70
	48011	A FAS	595.395,70	367.056,42
	48014	A Fund. Parc Recerca	300.000,00	364.160,00
	48017	A Escola Bressol Fundacio Privada	80.000,00	189.986,00
	48030	Fundacions GNT SEC95	42.031,24	141.308,79
	48080	A assoc.d'estudiants	10.970,56	5.995,22
	48090	A altres ISFL	462.251,13	306.438,42
	48101	Per suport a l'estudi	3.000,00	17.537,75
	48102	ESTADES EN PRÀCTIQUES	252.983,52	235.634,89
	48103	Programa Finestreta	4.918,90	0,00



DETALL OBLIGACIONS CONCRETES A 31 DE DESEMBRE DE 2015 I 2014

(en euros)

Cap	Art	Concepte econòmic	31/12/2015	31/12/2014
	48104	Ajuts de col·laboració	204.940,45	159.233,39
	48105	Beques diverses	0,00	12.048,96
	48106	Beques d'intercanvi i altres	105.062,96	121.118,02
	48108	Beques salari i altres	496.846,56	443.997,16
	48200	Bonificacions de matrícula no recup. ex.tancats	234.726,20	241.791,94
	48202	Bonificacions de matrícula no recup. ex.corrent	11.051.462,34	10.884.249,83
	Total Art. 48		15.673.901,48	19.365.477,44
49	49001	A la Unió Europea	23.426,13	68.962,00
	49002	A la resta del món	2.400,00	28.444,39
	Total Art. 49		25.826,13	97.406,39
Total Cap. 4			16.184.515,97	19.654.866,42
6	61	61001 Obra Civil	288.303,24	600.887,21
	61002	Instal·lacions	218.763,26	543.161,80
	61009	Alt.despeses en edificis	38.068,98	38.885,02
	61011	Honoraris i Direcció d'obra	32.716,98	101.198,11
	61012	Altres honoraris	1.772,57	24.897,12
	61013	Control de Qualitat	5.652,66	28.250,22
	61101	Urbanització	21.275,43	194.439,79
	61201	Rep.i cons.d'edificis	3.078.071,67	2.137.316,89
	Total Art. 61		3.684.624,79	3.669.036,16
62	28620	Inv.màquinària i equips docents	350.873,07	702.860,46
	28621	Inv. instal·lacions	17.464,13	14.477,12
	28622	Inv.utilatge i eines	4.883,09	5.138,18
	28623	Inv. transport	6.000,00	0,00
	62001	Audiovisuals	175.629,44	223.058,50
	62002	Eq. científics i maquinària	727.204,00	407.592,04
	62101	Inversions en instal·lacions	309.451,91	218.884,06
	62201	Inv.utilatge i eines	4.084,81	1.667,63
	62301	Vehicles	72.114,21	48.146,94
	Total Art. 62		1.667.704,66	1.621.824,93
63	28630	Inv. en mobiliari	43.762,53	62.708,71
	28631	Inv.equips informàtics	281.676,30	236.874,69
	28632	Inv.altre immobilitzat material	24.698,38	16.437,58
	28701	Llibres	20.087,19	38.241,27
	28702	Llibres on line	17.059,95	29.975,16
	28703	Subscrip. revistes	223.378,35	215.673,10
	28704	Subs. revista online	2.494.547,24	2.422.744,40
	28705	Altres material documental	1.263,89	2.087,52
	63001	Mobiliari	387.104,71	604.209,04
	63002	Equips d'oficina	39.497,37	42.284,56
	63101	Equips informàtics (Pc)	818.604,27	417.970,03
	63102	Equips informàtics (Mac)	28.012,65	36.638,43
	63103	Altres ordinadors	8.939,90	7.491,48
	63104	Components d'equips informàtics	24.683,92	22.266,07
	63105	Impressores	30.566,47	22.381,38
	63109	Altres eq.informàtics	790.463,19	126.283,01
	63110	Llicència informàtica	-45.036,39	85.003,49
	63201	Llibres	203.232,39	170.660,41
	63202	Llibres on line	45.723,61	18.470,27
	63203	Subscrip. revistes	1.113,53	388,96
	63204	Subs. revista online	289,19	0,00
	63209	Altres material documental	7.936,03	4.371,53
	63901	Electrodomèstics	52.713,69	45.467,45
	63902	Material esportiu	22.517,79	24.842,78
	63903	Mobiliari urbà	8.174,48	10.789,21
	63909	Altres immob.material	472,77	46.495,63



DETALL OBLIGACIONS CONCRETES A 31 DE DESEMBRE DE 2015 I 2014

(en euros)

Cap	Art	Concepte econòmic	31/12/2015	31/12/2014
	63910	Altres despeses inversió	97.566,89	83.908,56
	Total Art. 63		5.629.050,29	4.794.464,72
64	64001	Aplic. informàtiques pròpies	49.059,36	172.471,63
	64121	R acad.funcionari recerca	490.902,89	1.214.564,79
	64122	R PAS funcionari recerca	33.192,84	32.792,87
	64130	R PAS laboral recerca	6.719.322,84	7.311.546,92
	64132	Indemn. recerca	215.879,12	157.993,23
	64133	R acad. laboral recerca	1.246.130,19	648.407,94
	64160	Seg. Social recerca	2.355.097,02	2.508.264,02
	64161	SS Estudiants en pràctiques	2.014,27	3.360,74
	64165	Seg.soc. indemnitzacions per rao de serveis	112,48	0,00
	64200	Llog.Edificis i terrenys	1.753,70	2.223,14
	64201	Llog. de transport	0,00	1.478,06
	64203	Llog. d'altre immob.	1.230,00	0,00
	64204	Altres lloguers	18.979,48	23.982,08
	64211	Mant. Edif. i inst.	37.101,62	4.012,28
	64212	Man.material de transport	0,00	12.092,39
	64213	Mant. Màq. i equips	157.612,27	108.538,80
	64214	Mant.equips informàtics	29.210,61	35.070,33
	64216	Altres manteniments	16.455,21	7.348,65
	64220	Material d'oficina	23.156,32	34.610,79
	64221	Subministraments	2.650.005,59	2.355.883,77
	64222	Comunicacions	413,40	5.293,55
	64223	Transports	29.450,15	24.151,33
	64224	Primes d'assegurances	1.821,89	1.481,63
	64225	Tributs	0,00	-799,95
	64226	Despeses diverses	258.740,67	524.488,52
	64227	Serveis prestats empreses	1.939.404,63	1.880.200,84
	64228	Curs.confer. i col·loquis	87.840,28	123.257,86
	64229	Inscrip.curs i cong. personal	332.388,41	292.406,45
	64230	Despeses viatge recerca	2.050.452,06	2.425.935,45
	64231	Insc.becari cursos i congressos recerca	61.101,76	71.137,14
	64232	Dietes desplaçament exemptes recerca	48.509,14	28.357,44
	64233	Dietes desplaçament subjectes recerca	1.128,32	1.009,80
	64234	Dietes manutenció exemptes recerca	412.989,07	201.519,42
	64235	Dietes manutenció subjectes recerca	1.590,68	1.374,75
	64240	Edicions i publicacions	130.592,12	136.928,90
	64250	Atencions socials de recerca	40.206,69	33.343,52
	64480	Becaris investigació	186.307,83	373.072,42
	64620	Inv.màquinaria i equips docents	1.417.871,35	1.028.663,79
	64621	Inv. instal·lacions	105.104,90	75.710,23
	64622	Inv.utillatge i eines	987,10	3.164,19
	64623	Inv. transport	5.173,00	0,00
	64630	Inv. en mobiliari	27.937,89	11.738,25
	64631	Inv.equips informàtics	410.584,51	549.926,09
	64632	Inv. altre immob.material	19.737,02	9.429,24
	64801	Llibres	74.192,37	84.531,53
	64802	Llibres on line	1.510,04	243,46
	64803	Subscrip. revistes	7.580,82	8.730,05
	64804	Subs. revista online	10.001,50	1.863,00
	64805	Altre material documental	723,97	128,91
	Total Art. 64		21.711.557,38	22.531.930,24
	Total Cap. 6		32.692.937,12	32.617.258,05
7	71	71001 Transf.cap.alt.organismes	28.630,02	36.639,42
	Total Art. 71		28.630,02	36.639,42
74	74001	Transf.cap.univ.catalanes	24.923,00	0,00



DETALL OBLIGACIONS CONCRETES A 31 DE DESEMBRE DE 2015 I 2014

(en euros)

Cap	Art	Concepte econòmic	31/12/2015	31/12/2014
		74010 TRANSF.CAPITAL CONSORCIS GENER	0,00	45.826,62
		74100 Transf.corr.Emp.públiques i AE	29.632,18	3.369,00
		Total Art. 74	54.555,18	49.195,62
78	78001	A inst.sense fin.lucre	0,00	600,00
	78011	A FAS	0,00	25.477,32
	78030	Fund. GNT SEC95	0,00	30.000,00
		Total Art. 78	0,00	56.077,32
79	79001	A la Unió Europea	16.484,00	0,00
	79002	A la resta del món	41.218,12	0,00
		Total Art. 79	57.702,12	0,00
		Total Cap. 7	140.887,32	141.606,36
8	84	84001 Adq.accions i participacions en fundacions	1.125,00	2.250,00
		Total Art. 84	1.125,00	2.250,00
		Total Cap. 8	1.125,00	2.250,00
9	91	91001 Amort.best.Parcs Científics	6.323.974,03	3.020.332,57
		91002 Amort.bestreta FEDER	11.927,77	11.927,77
		91101 Amort. de préstecs	273.079,90	0,00
		Total Art. 91	6.608.981,70	3.032.260,34
		Total Cap. 9	6.608.981,70	3.032.260,34
		TOTAL DESPESES	311.967.793,17	303.478.449,20



DETALL DRETS LIQUIDATS A 31 DE DESEMBRE DE 2015 I 2014

(en euros)

Cap	Art	Concepte econòmic	31/12/2015	31/12/2014
3	31	31000 mat. Grau curs anterior	-612.190,80	-1.433.977,81
		31001 mat.Grau curs actual	33.623.166,57	35.140.469,79
		31100 mat.M.O. curs anterior	103.671,15	300.624,13
		31101 mat.M.O. curs actual	6.232.580,48	5.948.651,34
		31102 Master internacionals i Erasmus Mundus curs actual	401.987,21	0,00
		31200 mat.doct. curs anterior	36.465,38	16.029,31
		31201 mat. doct. curs actual	1.276.464,76	481.756,90
		31300 mat.FC int. curs anterior	208.785,05	356.673,34
		31301 mat.FC int. curs actual	11.067.890,21	10.953.675,27
		31400 mat.FC ext. cursos anterior	219.948,68	425.353,47
		31401 mat.FC ext. curs actual	1.171.471,98	901.627,08
		31500 mat.EA curs anterior	-51.277,02	306.689,81
		31501 mat.EA. curs actual	3.279.966,43	1.465.034,41
		31502 Beques E.A. General	0,00	1.603.800,00
		31503 Beques E.A. F.N. 1	353.461,01	-353.461,01
		31504 Beques E.A. D.G.U.	0,00	-33.634,77
		31700 Beques grau	5.940.423,70	5.824.827,68
		31701 Beques M.O.	1.226.717,83	902.246,98
		31702 Beq. doct. (EEES)	187.138,64	145.706,96
		31704 Compen. pel 3r fill	1.471.556,99	1.406.178,25
		31705 Compen.altres gratuïtats D.G.U. (discapacitats, te	380.747,90	372.026,67
		31706 Beques Form. continuada curs actual	69.691,00	142.463,40
		31710 Beques grau, 1er, i 2on cicles cursos anteriors	1.141.147,17	3.111.140,38
		31711 Beques M.O. cursos anteriors	-28.693,30	-149.376,10
		31712 Beques doctorat cursos anteriors (EEES)	102.422,68	90.140,62
		31713 Beques Form. continuada curs anterior	1.993,00	3.075,00
		31714 Compen. pel 3r fill curs ant.	735.458,89	667.117,12
		31715 Compen.altres gratuït. DGU (discap...) curs anter	68.907,22	71.189,80
		31720 Bonificacions No recuperables curs actual	11.051.462,34	10.884.249,83
		31721 Bonificacions No recuperables cursos anteriors	234.726,20	0,00
		31800 Taxes secretaria	677.627,02	987.092,20
		31801 Taxes secret. Doctorat	2.264,07	4.676,83
		31803 Taxes recàrrec impagament matrícula	92.265,92	0,00
		31810 Preus púb.em.títols Grau	1.663.593,82	1.424.177,23
		31811 Preus Públics em. títols MO	1.301,68	927,14
		31812 P.P.em.títols doctor	-165,21	188,20
		31813 P.P.em.títols F.C.	752.419,25	714.173,61
		31920 P.P.Universitat a l'Abast ICE	163.916,17	155.064,72
		31930 P.P. accés universitat	643.824,11	615.083,78
		31940 Altres Preus Públics	97.710,90	109.770,10
		31941 Altres P.P. per Estudis de Postgrau	84.901,40	78.146,75
		31950 Altres taxes de Matricules	2.219.630,00	2.218.860,00
		Total Art. 31	86.295.380,48	85.858.458,41
	32	32000 P.S. recerca	2.133.613,88	1.548.165,94
		32001 P.S. Anàlisi AID	6.973.913,14	6.584.142,07
		32002 Altres P.S. AID	106.930,72	120.728,20
		32003 P.S. Científicotècnics	364.139,88	263.927,02
		32100 P.S. Serveis Centrals	2.344.174,12	1.989.886,74
		32101 P.S. Centre Territorials	500.087,94	237.132,42
		32103 P.S. S.D.A.P.	82.840,71	63.481,61
		32104 P.S. S.D.G.M.	233.174,48	159.768,12
		32105 P.S. S.D.M.I.	40.576,35	56.497,60
		32106 P.S. Serveis Informàtics	151.626,77	192.259,01
		32107 P.S. Serveis Logístics	874.572,38	1.149.189,01
		32108 P.S. Treball Campus	190.046,59	199.984,87
		32109 P.S. Biblioteca General	11.586,84	17.189,24



DETALL DRETS LIQUIDATS A 31 DE DESEMBRE DE 2015 I 2014

(en euros)

Cap	Art	Concepte econòmic	31/12/2015	31/12/2014
	32110	P.S. Escola Postgrau	715.412,79	722.713,36
	32111	P.S. S.A.F.	2.418.594,32	2.268.120,92
	32112	P.S. Servei Llengües	1.152.757,20	1.099.009,53
	32113	P.S. I.C.E.	50.000,80	0,00
	Total Art. 32		18.344.048,91	16.672.195,58
33	33000	Venda publi. pròpies	126.864,73	128.364,91
	33100	Venda publi. ICE	6.039,65	334,17
	33101	Venda publi. ICE RC	0,00	22.788,87
	33300	Venda béns	4.387,37	17.963,36
	33302	Venda productes UAB	22.176,16	0,00
	Total Art. 33		159.467,91	169.451,31
38	38000	Ingr. Pres. tancats per activitats	46.396,87	202.524,48
	38001	Ingr. Pres. tancats per recerca	-189,96	0,00
	38003	Ingr. Pres. tancats per PS convenis	274,86	1.301,96
	38005	Ingr. Pres. tancats per ice	0,00	-126,00
	38006	Ingr. Pres. tancats per recerca Gnt.	0,00	1.076,25
	Total Art. 38		46.481,77	204.776,69
39	39000	Inscrip. a congressos	295.670,94	402.297,83
	39001	Inscripcions altres cursos ICE	296.630,68	272.832,11
	39900	Altres ingressos per activitats	462.040,36	295.852,40
	39901	Altres ingressos per recerca	4.658,35	101.035,79
	39902	Altres ingressos per estudis de postgrau	15.343,01	935,44
	39903	Altres ingressos per PS convenis	3,77	-2.171,87
	39904	Altres ingressos per convenis de recerca	0,00	1.219,40
	Total Art. 39		1.074.347,11	1.072.001,10
Total Cap. 3			105.919.726,18	103.976.883,09
4	40	40003 MEC activitats	6.126.181,74	6.291.722,38
		40004 MEC convenis	-1.875,75	0,00
		40005 MEC congressos	-6.732,29	-2.686,06
		40010 D'altres Ministeris	4.099,89	0,00
	Total Art. 40		6.121.673,59	6.289.036,32
41	41000	Org. Autònoms	616.129,64	961.014,54
	41001	Org. Autònoms per activitats	3.734,76	-17.103,71
	41200	D'altres Comunitats Autònomes	41.185,16	41.129,96
	41204	D'altres Comunitats Autònomes per convenis	5.000,00	12.500,00
	Total Art. 41		666.049,56	997.540,79
43	43001	Organismes Autònoms SEC95	121.722,80	116.409,73
	Total Art. 43		121.722,80	116.409,73
44	44000	Emp.Públ. i AEP	-3.138,58	0,00
	44004	Emp.Públ. i AEP convenis	44.908,53	23.400,00
	44100	AGAUR	3.006.442,77	2.689.540,68
	44110	Altres emp.públiques	129.406,59	657.086,24
	44120	Empreses Públiques Sector Salut SEC95	0,00	793.993,02
	44200	Univ. catalanes	0,00	835,74
	44204	Univ. Cat. convenis	12.375,54	0,00
	44210	D'altres Univ. espanyoles	1.002,53	102.122,04
	44300	Consortis (Sec95) AAPP	67.434,02	222.676,49
	44304	Consortis (No Sec95) per convenis	7.522,50	0,00
	44310	Consortis (No sec95) per activitats	4.000,00	0,00
	44314	Consortis (Sec95) consorcis	17.800,75	2.017,67
	Total Art. 44		3.287.754,65	4.491.671,88
45	45001	Subvenció fixa	15.678.028,20	18.960.490,79
	45002	Subvenció bàsica	66.171.777,47	73.548.680,73
	45003	Subvenció rivada	25.381.210,11	24.869.539,75
	45004	Subvenció estratègica	20.779.658,09	19.543.582,04
	45005	millora addic.finançament	8.786.178,46	8.761.987,00



DETALL DRETS LIQUIDATS A 31 DE DESEMBRE DE 2015 I 2014

(en euros)

Cap	Art	Concepte econòmic	31/12/2015	31/12/2014
	45006	Subvenció recerca	2.114.939,97	1.908.413,00
	45007	Atencions extraord.	10.172.051,03	-8.675.769,35
	45008	Aportació Addicional per projectes	6.488.191,75	6.485.681,56
	45009	Gnt. Cat. per Fons Territorial	1.000.000,00	0,00
	45010	Progr. Ramón y Cajal	130.660,04	152.519,50
	45012	Serra-Hunter i I3	2.226.608,20	1.728.856,17
	45044	Convenis	342.219,60	365.566,71
	45050	Qualitat ensenyament	20.000,00	20.000,00
	45061	altres activitats	538.376,48	1.326.697,00
	Total Art. 45		159.829.899,40	148.995.248,41
46	46003	Ens Locals activitats	114.450,00	104.652,99
	46004	Ens Locals convenis	154.239,50	134.928,00
	46005	Ens Locals formació Continuada	56.420,00	28.000,00
	46006	Ens Locals per ICE	13.520,00	8.109,60
	Total Art. 46		338.629,50	275.690,59
47	47000	emp. priv. grau	0,00	86.390,00
	47001	emp. priv. M.O.	0,00	1.500,00
	47003	emp.priv. activitats	2.631.024,00	3.178.270,13
	47004	emp.priv. convenis	215.243,72	314.696,67
	47005	Empreses Privades per Formació Continuada	8.000,00	0,00
	Total Art. 47		2.854.267,72	3.580.856,80
48	48001	ISFL M.O.	0,00	973,54
	48002	ISFL doct.	291.810,26	78.000,00
	48003	ISFL activitats	344.453,25	95.419,54
	48004	ISFL convenis	678.929,60	482.814,85
	48006	ISFL AAPP sec Gnt per activitats	67.529,23	94.349,25
	Total Art. 48		1.382.722,34	751.557,18
49	49000	la UE	664.471,81	648.674,57
	49001	UE M.O.	637.957,56	-7.394,01
	49005	UE per Formació Continuada	8.214,10	0,00
	49100	ISFL exterior	208.098,22	175.237,63
	49101	ISFL exterior M.O.	9.244,00	70.380,95
	49102	ISFL exterior per Doctorat	2.879,00	0,00
	49104	ISFL exterior per convenis	28.175,10	0,00
	49200	emp. priv.exterior	25.088,14	96.695,52
	49204	e.priv.exterior convenis	41.686,51	14.290,22
	Total Art. 49		1.625.814,44	997.884,88
Total Cap. 4			176.228.534,00	166.495.896,58
5	51	51001 Interessos de Bestretes i Prèstecs	8.679,44	26.038,35
	Total Art. 51		8.679,44	26.038,35
	52	52000 int. c/c pressupostàries	266,57	3.148,07
		52001 altres interessos	620,30	113,34
		52100 Altres ingr.financers (a distribuir)	406,24	972,50
	Total Art. 52		1.293,11	4.233,91
	53	53001 Altres Ingresos Financers	69.954,80	28.445,41
	Total Art. 53		69.954,80	28.445,41
	54	54000 Renda béns immobles	326.194,24	350.528,47
		54002 Renda bens mobles	16.545,49	0,00
	Total Art. 54		342.739,73	350.528,47
	55	55000 Rendiment concessions administratives	245.315,76	304.703,69
		55001 Rendiment concessions administ. per inversions	227.376,02	0,00
	Total Art. 55		472.691,78	304.703,69
	59	59000 Altres Ingresos patrimonials (patents)	78.073,47	0,00
	Total Art. 59		78.073,47	0,00
Total Cap. 5			973.432,33	0,00
6	61	61000 Alienació de béns immobles - terrenys	0,00	2.614.847,55



DETALL DRETS LIQUIDATS A 31 DE DESEMBRE DE 2015 I 2014

(en euros)

Cap	Art	Concepte econòmic	31/12/2015	31/12/2014
	Total Art. 61		0,00	2.614.847,55
	68	68000 Ingr. Pres. tancats per recerca	3.949,53	0,00
	Total Art. 68		3.949,53	0,00
Total Cap. 6			3.949,53	2.614.847,55
7	70	70000 MEC proj. recerca	6.379.254,86	7.664.258,48
		70001 Altres minist.recerca	69.599,90	3.610,00
		70100 MEC mobilitat d'investigadors	-39.553,97	-6.046,23
		70110 MEC accions integrades	0,00	-5.403,90
		70200 MEC personal recerca	25.770,06	-219.453,48
		70404 MEC convenis recera	185.111,84	0,00
	Total Art. 70		6.620.182,69	7.436.964,87
	71	71000 Instit.salud Carlos III	259.812,49	272.858,61
		71100 Conv.recerca O.A.E.	0,00	6.107,61
		71200 D'altres Comunitats Autònomes per recerca	8.161,85	14.359,50
		71300 Organismes Autònoms de l'Estat per recerca	127.131,72	19.291,76
		71302 Organismes Autònoms de l'Estat per Inversions	24.000,00	0,00
	Total Art. 71		419.106,06	312.617,48
	73	73001 Organismes Autònoms SEC95	10.000,00	0,00
	Total Art. 73		10.000,00	0,00
	74	74000 Emp.públiques Estat	21.382,18	-70.000,00
		74001 Emp.públiques Estat (no SEC)	0,00	34.907,44
		74005 Emp.públiques Estat per proj. Europeus	131.574,22	120.862,46
		74100 AGAUR per recera	1.121.075,79	907.174,30
		74110 Altres emp.Públ. GNT	212.026,55	328.197,89
		74111 Altres emp.Públ. GNT per inversions	29.775,09	44.553,37
		74200 Univ.catal.recerca	0,00	35.190,28
		74204 Univ.catal.conv.recerca	25.917,22	0,00
		74210 D'altres Univ.	76.784,61	403.266,98
		74304 Consorcis Gnt. (No Sec95)	9.008,86	42.489,77
		74310 Consorcis (No sec95) per subvencions	7.525,00	45.011,08
		74314 Consorcis (sec95) per convenis de recerca	0,00	5.545,83
	Total Art. 74		1.635.069,52	1.897.199,40
	75	75200 GNT nfraestructura	9.388,57	287.984,97
		75400 GNT per PIU	3.200.000,00	2.900.000,00
		75402 GNT per FEDER	106.980,55	102.214,61
	Total Art. 75		3.316.369,12	3.290.199,58
	76	76000 Corp.locala recerca	0,00	15.765,04
		76002 Corporacions Locals per Inversions	500,00	0,00
		76004 Corp.locala conv.recerca	10.000,00	30.539,16
	Total Art. 76		10.500,00	46.304,20
	77	77000 Emp.priv. recerca	1.077.999,54	1.257.587,12
		77004 Emp.priv.conv.recerca	109.030,77	132.402,55
	Total Art. 77		1.187.030,31	1.389.989,67
	78	78000 ISFL per recerca	456.120,05	223.660,64
		78001 ISFL per infraestructura	0,00	-276.664,64
		78002 ISFL per Inversions	7.386,00	8.700,00
		78004 ISFL conv.recerca	98.397,27	175.594,27
		78005 ISFL conv. Recerca per proj. Europeus	495.317,34	58.436,92
		78006 ISFL AAPP sec Gnt per recerca	1.510.726,13	2.507.110,57
		78007 ISFL AAPP sec Gnt per infraestructura	600.000,00	1.400.000,00
	Total Art. 78		3.167.946,79	4.096.837,76
	79	79002 De la UE per altres	412,34	500,00
		79004 De la UE conv.recerca	4.372.169,55	3.322.224,17
		79100 ISFL ext. recerca	-1.192,16	32.557,18
		79104 ISFL ext. conv. recerca	2.875.595,84	2.506.792,30
		79200 Emp.Priv. Ext. recerca	5.695,00	29.230,56




DETALL DRETS LIQUIDATS A 31 DE DESEMBRE DE 2015 I 2014
(en euros)

Cap	Art	Concepte econòmic	31/12/2015	31/12/2014
	79204	Emp.Priv. Ext.conv. Rec.	66.669,61	286.104,51
	Total Art. 79		7.319.350,18	6.177.388,52
Total Cap. 7			23.685.554,67	24.647.501,4€
8	84	84000 Devolució dipòsits i fiances	1.062.789,63	531.394,87
	Total Art. 84		1.062.789,63	531.394,87
Total Cap. 8			1.062.789,63	531.394,87
9	91	91000 FEDER per recerca	1.637.836,84	4.765,7€
		91001 FEDER per inversions en Edificis	3.219.716,36	0,00
		91100 Bestretes Parc Científics	-43.758,76	-8.962,51
	Total Art. 91		4.813.794,44	-4.196,72
Total Cap. 9			4.813.794,44	-4.196,72
TOTAL INGRESSOS			312.687.780,78	298.976.276,6€



Jo, Gerent de la Universitat Autònoma de Barcelona, d'acord amb l'equip de govern, formulo els Comptes Anuals i la Memòria de Gestió de l'exercici anual acabat el 31 de desembre de 2015 que precedeixen a aquest escrit i que consten de 73 pàgines.


UAB
Universitat Autònoma de Barcelona
Gerent

Joan Melcion Tenas

Bellaterra (Cerdanyola del Vallès), a 14 de juny de 2016.

