

Pendent correcció
català

MEMÒRIA DE FORMACIÓ, 2015

MEMÒRIA DE FORMACIÓ, 2015

ÍNDEX

1. Presentació.....	3
2. Programes	10
3. Dades acadèmiques.....	16
4. Dades econòmiques.....	23
5. Dades de valoració.....	26
6. Dades comparatives.....	37

1. PRESENTACIÓ (1 de 6)

Aquest document té l'objectiu de donar una visió global de les accions formatives dutes a terme al llarg de l'any 2015 pel personal d'administració i serveis de la UAB i gestionades per l'Àrea de PAS-Formació.

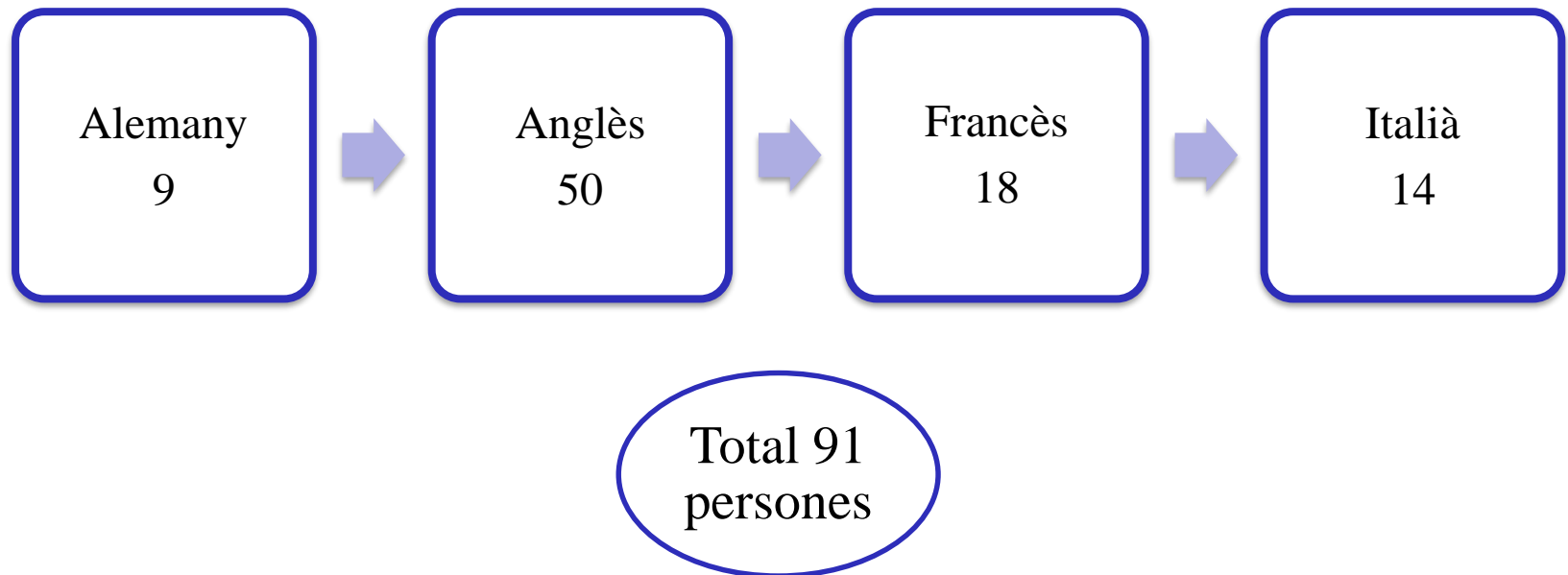
S'hi recullen les dades més significatives sobre l'execució del pla de formació d'aquest període (nombre d'accions formatives, d'hores de formació, de participants, despeses, etc.) i s'hi detalla com s'han desenvolupat les actuacions previstes.

1. PRESENTACIÓ (2 de 6)

- Destaquem la continuïtat del programa de llengües dissenyat per part de l'Àrea de PAS-Formació i el Servei de Llengües, adreçat a tot el PAS, amb l'objectiu de millorar i incrementar el nivell de coneixement de les llengües estrangeres.
- Com a principals millores de l'any 2015 s'incorpora:
 - El nivell C1.1 d'anglès dins l'oferta de formació bimodal.
 - La possibilitat de realitzar un examen per modalitat i nivell/idioma (en l'anterior programa només s'inclouïa un examen per nivell/idioma).
- S'ha facilitat sessions de seguiment presencial, a realitzar de manera optativa, a tots els participants de la modalitat virtual.
- El total de participants en aquesta edició ha estat de: 346
Total participants modalitat virtual: 217
Total participants modalitat bimodal: 129
- El total de participants per llengua i modalitat ha estat el següent:
 - Modalitat bimodal(anglès) : 129**
 - Modalitat virtual:**
 - Alemany 18
 - Anglès 126
 - Francès 43
 - Itàlia 30

1. PRESENTACIÓ (3 de 6)

El total de participants de les sessions de seguiment presencial adreçades als participants de la modalitat virtual han estat el següents:



1. PRESENTACIÓ (4 de 6)

- Es continua amb l'aplicació de l'Acord entre l'Equip de Govern, la Junta de Personal i el Comitè d'Empresa del PAS de la UAB per establir una oferta formativa que afavoreixi el desenvolupament professional i per fomentar el teletreball del PAS a la UAB.
- En la seva aplicació durant el 2015, 862 persones es compensen un total 26.347 hores en concepte de formació virtual pel lloc de treball, formació d'idiomes i formació integral de la persona (31 hores per persona).
- En aplicació d'aquest acord s'ha continuat amb l'oferta de formació d'acompanyament per les persones que participen al Pla de teletreball del PAS de la UAB:
 - Es gestionen dues convocatòries de formació. Es realitzen en total 12 edicions de 5 accions formatives diferents.
 - Hi ha un total de 218 participants.
 - Es formen a 44 persones teletreballadores noves i a 15 persones supervisoros noves.

1. PRESENTACIÓ (5 de 6)

L'Àrea de PAS-Formació ha continuat desenvolupant una línia de treball col·laborativa amb altres serveis de la nostra institució, per desenvolupar programes formatius impartits per formadors UAB, amb l'objectiu de facilitar i incrementar la participació i oferir continguts més específics per a les necessitats dels serveis, optimitzant recursos i coneixement propis.

Per exemple, s'ha treballat en les activitats de PRL amb l'Àrea de Prevenció: s'ha fet una comunicació personalitzada adreçada als serveis per informar de la formació obligatòria i recomanada per al perfil professional de la persona i s'ha analitzat prèviament la formació que ja havia desenvolupat.

Cal destacar la col·laboració amb el Servei de Llengües per desenvolupar el Programa d'Anglès per al PAS, amb el Servei d'Activitat Física per desenvolupar activitats formatives incloses en la Setmana Saludable i Sostenible dins del Programa Campus SiS.

1. PRESENTACIÓ (6 de 6)

Les activitats formatives de l'àmbit econòmic es treballen amb la col·laboració de l'Àrea d'Economia i Finances.

Les activitats formatives de l'àmbit de recerca amb col·laboració amb la Vicegerència de recerca.

Destaquem també la col·laboració del Servei de Biblioteques, l'Oficina de Gestió i Documentació, l'Oficina de Coordinació Institucional i l'Oficina de Medi Ambient, entre d'altres.

2. PROGRAMES (1 de 5)

El Pla de formació de 2015 es distribueix en deu programes:

1. INFORMACIÓ ESTRATÈGICA
2. FORMACIÓ PER AL LLOC DE TREBALL: EINES BÀSIQUES
3. PREVENCIÓ, SEGURETAT I SALUT LABORAL DE LES PERSONES
4. FORMACIÓ EN LLENGÜES
5. FORMACIÓ PER A FACILITAR I ACOMPANYAR LA PROMOCIÓ
6. FORMACIÓ PER A COL·LECTIUS ESPECÍFICS
7. FORMACIÓ A MIDA
8. FORMACIÓ PER A LA FUNCIÓ DIRECTIVA
9. MOBILITAT FORMATIVA
10. FORMACIÓ INTEGRAL

2. PROGRAMES (2 de 5)

El nombre d'accions formatives desenvolupades l'any 2015 ha estat de 817

S'han incorporat noves accions formatives amb molt bona acceptació entre els nostres usuaris.

Es mantenen molt elevats els percentatges de valoracions satisfactòries de les persones participants pel que fa a la gestió global de les activitats formatives i els formadors seleccionats.

Destaquem a continuació les principals novetats incorporades en la resta de l'oferta formativa del Pla de formació del PAS de 2015.

□ **Informació estratègica**

Internationalisation at home: La internacionalització del teu lloc de treball

Egera gender pilot training

Transparència i bon govern: El rol dels comandaments

La llei de transparència, accés a la informació pública i bon govern, de Catalunya

Definició de procés de canvi cultural (taller)

□ **Tecnologies de la informació i la comunicació**

Introducció als canvis normatius en gestió horària per a validadors finals

Introducció als canvis normatius en gestió horària per a usuaris finals

Gestió horària amb Mywebtime-virtual

Tutories de gestió de pàgines UAB amb Drupal

Tutories de full de càlcul (excel)

Redmine i altres eines gratuïtes per a la direcció de projectes

2. PROGRAMES (3 de 5)

- ❑ **Gestió i bones pràctiques de laboratori**
 - Bones pràctiques en l'ús de bombes de buit
 - Metrologia de laboratori

- ❑ **Gestió administrativa**
 - Sessió d'actualització sobre la gestió de subvencions (2015)
 - Transparència informativa per de SUMMA per a responsables i corresponsables
 - Actualització registre de documents
 - Taller pràctic sobre el servei de tauler electrònic e-tauler de la UAB

- ❑ **Habilitats**
 - Com gestionar satisfactòriament situacions conflictives en l'atenció a l'usuari
 - Building relationships promoting positive interpersonal Communications
 - Mapes mentals (per a tot el PAS)

2. PROGRAMES (4 de 5)

- ❑ **Seguretat bàsica en els laboratoris**
 - Bioseguretat línies cel.lulars i vectors
 - El risc d'esquitx de productes químics

- ❑ **Formació campus SIS**
 - Relaxació
 - Eines per a conduir l'estrès
 - Cuina per celiàcs
 - Cuina mediterrània
 - Seguretat i qualitat alimentària
 - Risoteràpia
 - Interacció de la histamina amb els estrògens
 - Tabaquisme

- ❑ **Formació en llengües per al lloc de treball: Mòduls específics**
 - anglès per al personal dels Slipi
 - anglès per a comandaments

2. PROGRAMES (5 de 5)

❑ **Personal tècnic**

Infografies (representació gràfica de la comunicació)

Propietat intel·lectual i accés obert: funcionament del bloc i com respondre les preguntes dels usuaris

Introducció al dipòsit digital de documents de la UAB

Estratègies de resposta a les consultes bibliogràfiques

❑ **Formació a mida per a donar resposta a necessitats organitzatives**

Curs per al manteniment higiènic-sanitari d'instal·lacions de risc davant la legionel·la

Acompanyament: Itinerari Rol de comandament

❑ **Entrenament en habilitats per a comandaments**

Fonaments per a l'èxit en la negociació

Historia d'un compromís

El rol del comandament

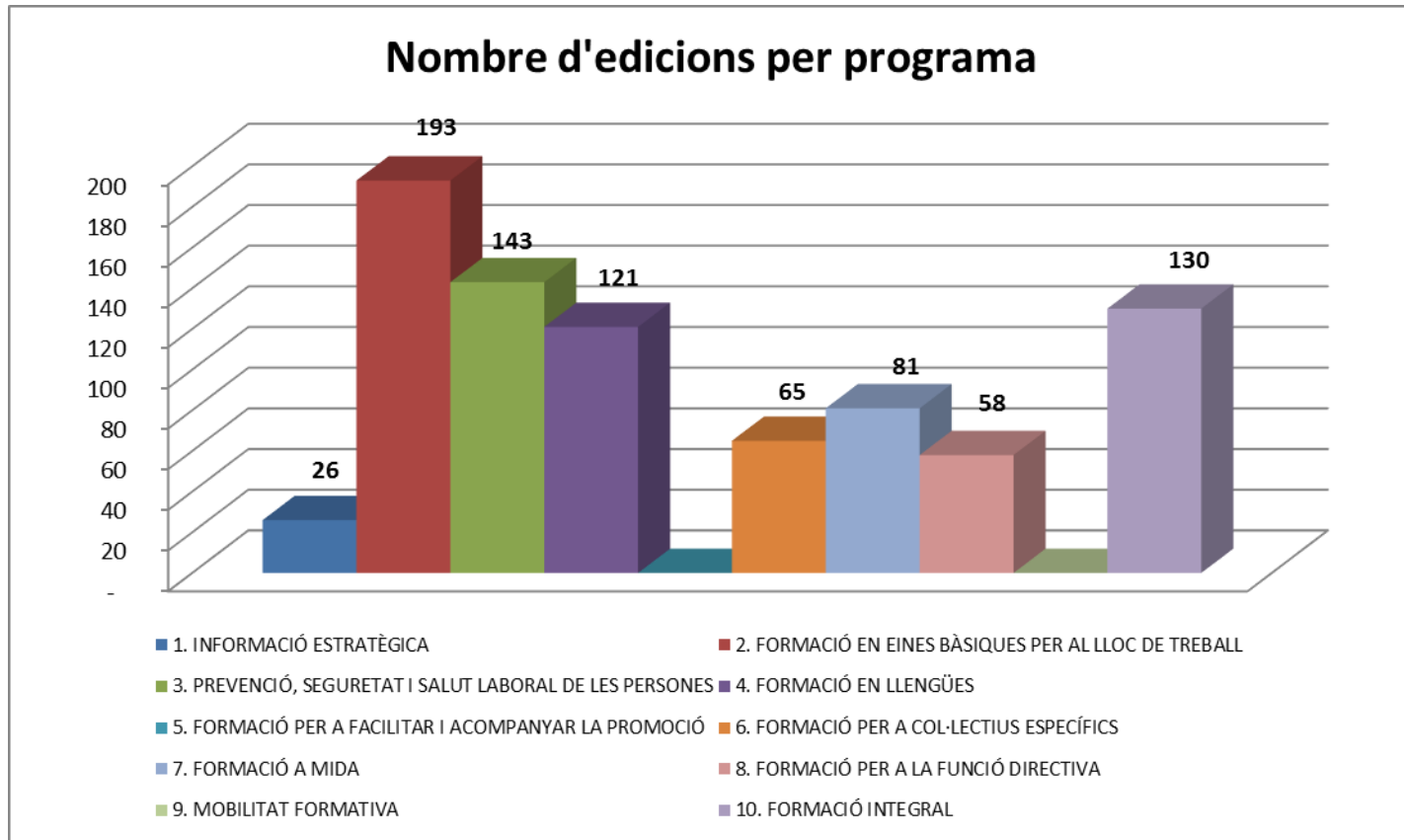
3. DADES ACADÈMIQUES (1 de 7)

PROGRAMES	Edicions	Participants	Hores programades	Total d'hores realitzades	Hores realitzades per personal funcionari	Hores realitzades per personal laboral
1. INFORMACIÓ ESTRATÈGICA	26	298	162	1.730	1.027	703
2. FORMACIÓ EN EINES BÀSIQUES PER AL LLOC DE TREBALL	193	2.177	1.733	21.260	15.221	6.039
3. PREVENCIÓ, SEGURETAT I SALUT LABORAL DE LES PERSONES	143	1.899	809	10.975	6.410	4.565
4. FORMACIÓ EN LLENGÜES	121	842	10.319	49.283	25.350	23.934
5. FORMACIÓ PER A FACILITAR I ACOMPANYAR LA PROMOCIÓ	-	-	-	-	-	-
6. FORMACIÓ PER A COL·LECTIUS ESPECÍFICS	65	384	722	2.789	1.811	978
7. FORMACIÓ A MIDA	81	378	630	2.117	1.086	1.031
8. FORMACIÓ PER A LA FUNCIÓ DIRECTIVA	58	326	596	2.913	1.418	1.495
9. MOBILITAT FORMATIVA	-	-	-	-	-	-
10. FORMACIÓ INTEGRAL	130	886	1.142	4.588	2.900	1.687
Total	817	7.190	16.112	95.653	55.222	40.431

INFORMACIÓ ADDICIONAL:

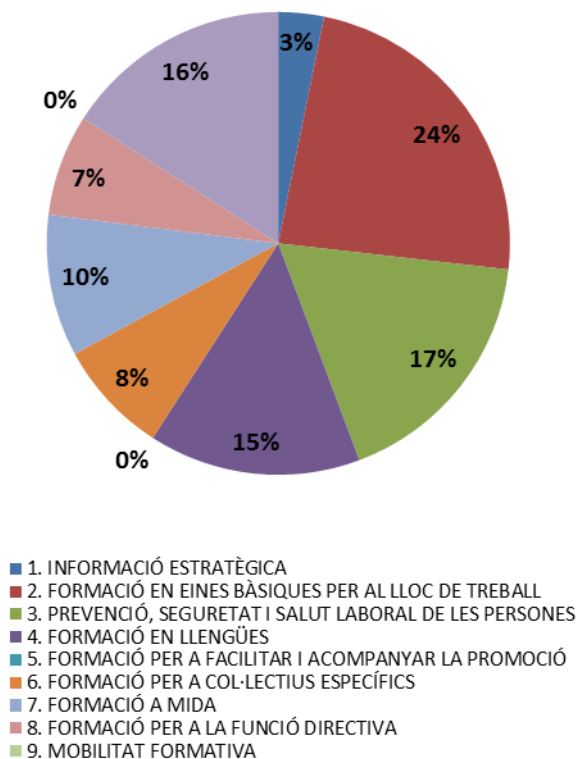
- Mitjana d'hores per participant: 13,53 hores (total d'hores realitzades / total de participants).
- Mitjana d'hores per PAS (1.641 persones): 58,16 hores (total d'hores realitzades / total de PAS).
- Inclou edicions internes i externes. També inclou les 71 edicions anul·lades que es comptabilitzen perquè tenen càrrega de gestió.
- Inclou 4 edicions (135 participants) de proves de nivell complementàries al programa de llengües no comptades a la memòria publicada inicialment.

3. DADES ACADÈMIQUES (2 de 7)

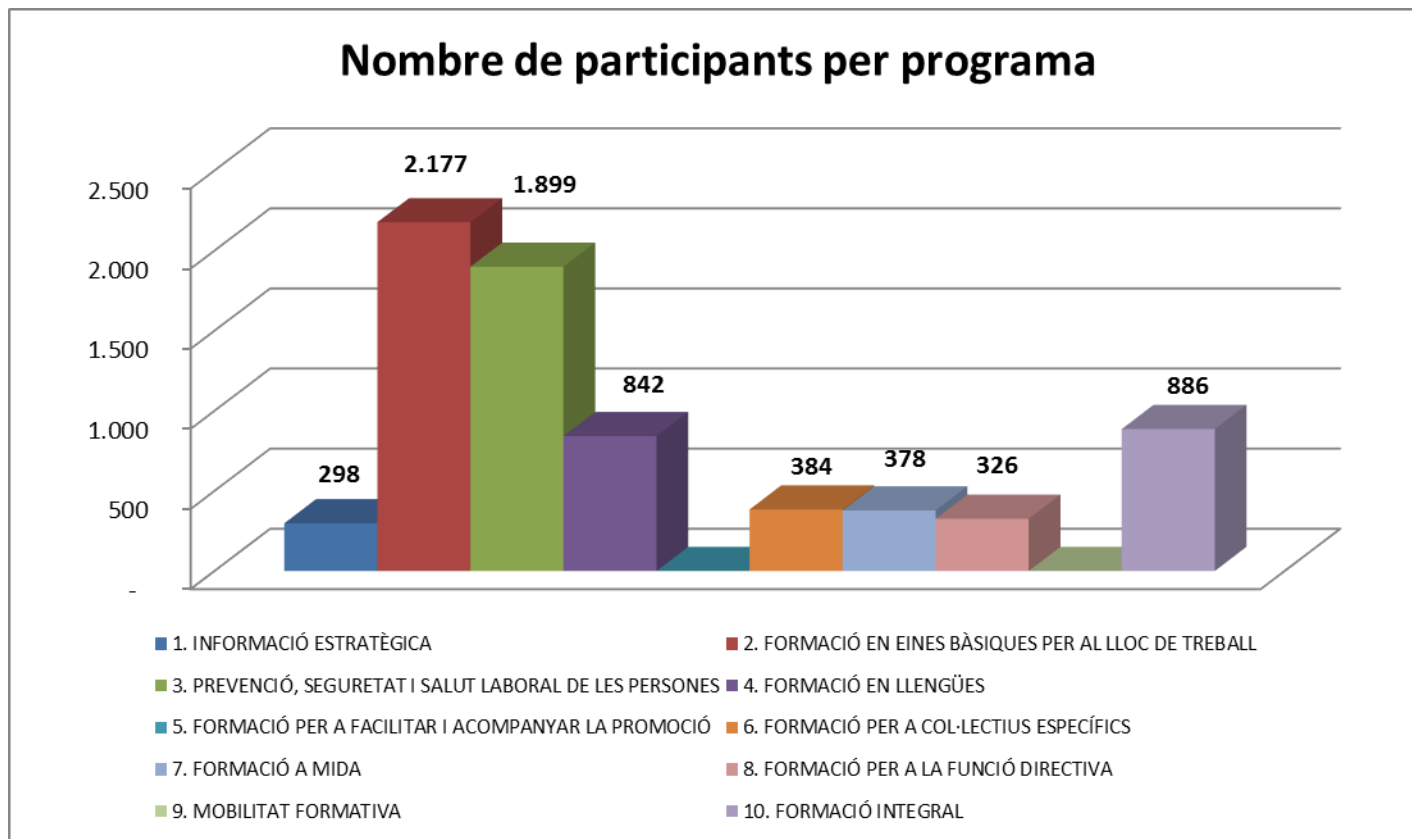


3. DADES ACADÈMIQUES (3 de 7)

Percentatge d'edicions per programa

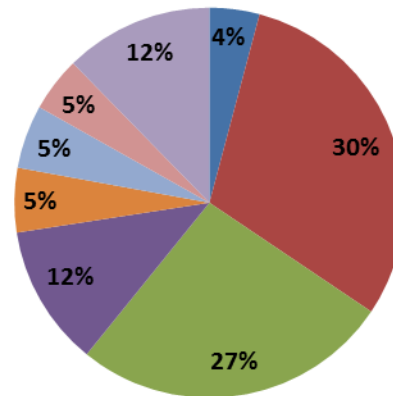


3. DADES ACADÈMIQUES (4 de 7)



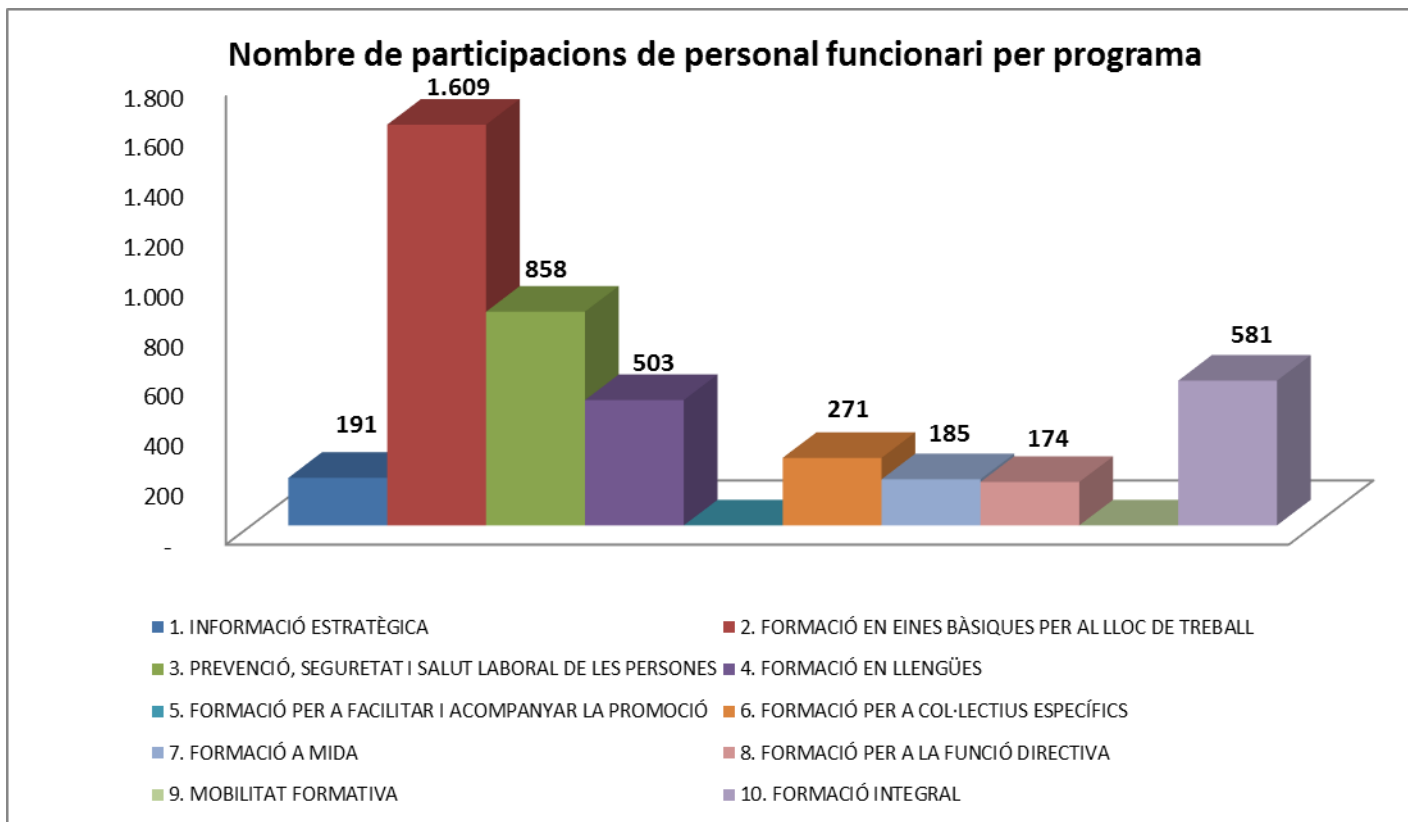
3. DADES ACADÈMIQUES (5 de 7)

Percentatge de participants per programa

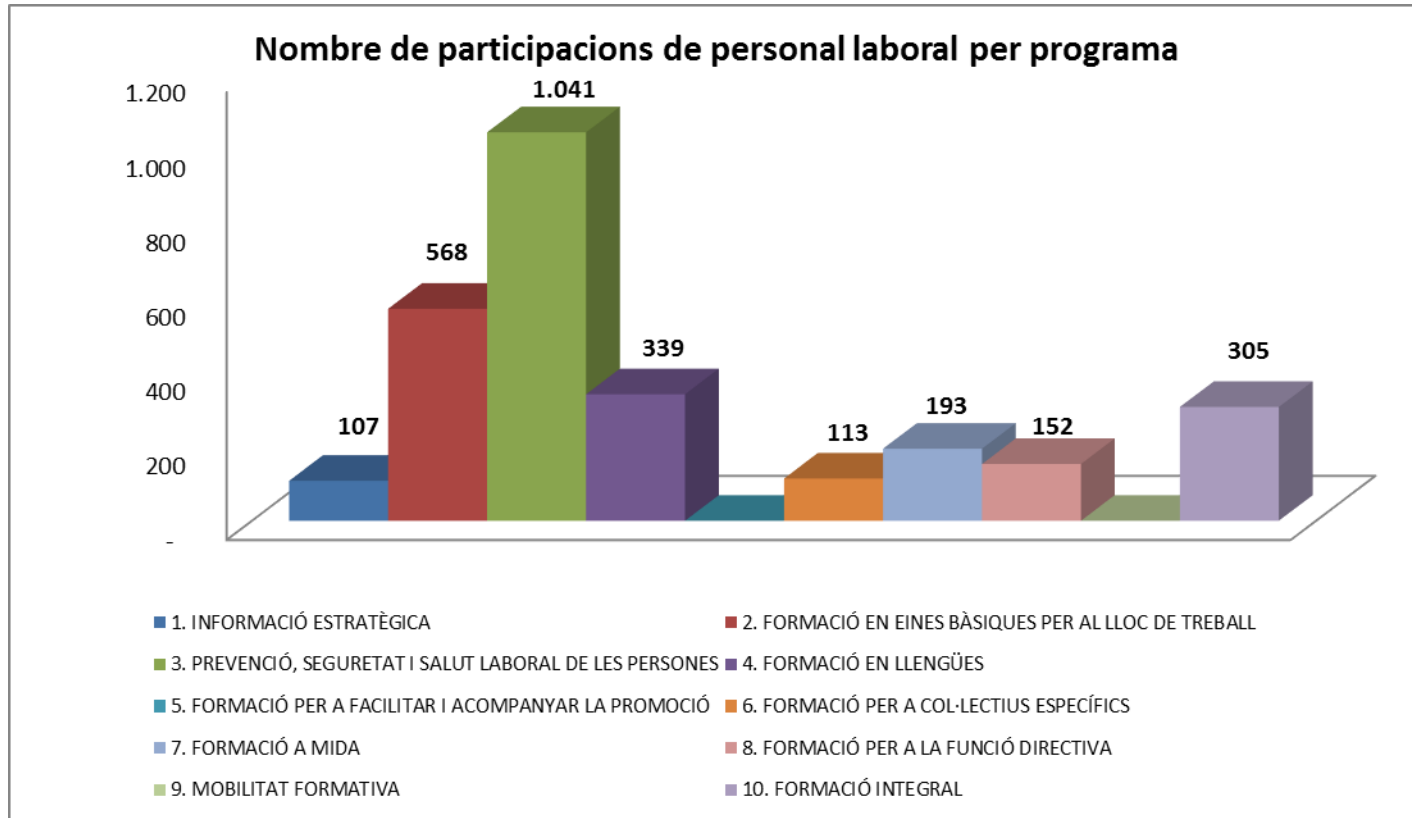


- 1. INFORMACIÓ ESTRATÈGICA
- 2. FORMACIÓ EN EINES BÀSIQUES PER AL LLOC DE TREBALL
- 3. PREVENCIÓ, SEGURETAT I SALUT LABORAL DE LES PERSONES
- 4. FORMACIÓ EN LENGÜES
- 5. FORMACIÓ PER A FACILITAR I ACOMPANYAR LA PROMOCIÓ
- 6. FORMACIÓ PER A COL·LECTIUS ESPECÍFICS
- 7. FORMACIÓ A MIDA
- 8. FORMACIÓ PER A LA FUNCIÓ DIRECTIVA
- 9. MOBILITAT FORMATIVA
- 10. FORMACIÓ INTEGRAL

3. DADES ACADÈMIQUES (6 de 7)



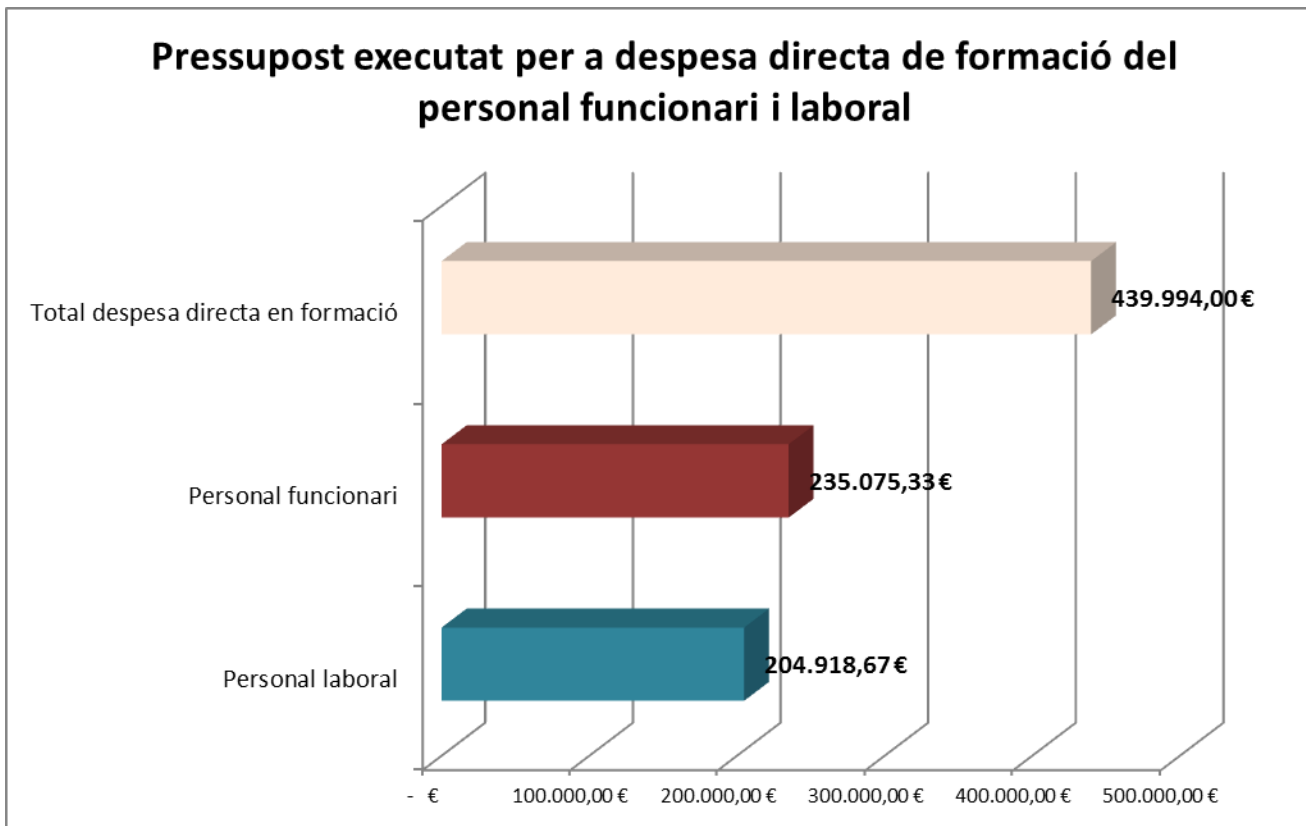
3. DADES ACADÈMIQUES (7 de 7)



4. DADES ECONÒMIQUES (1 de 3)

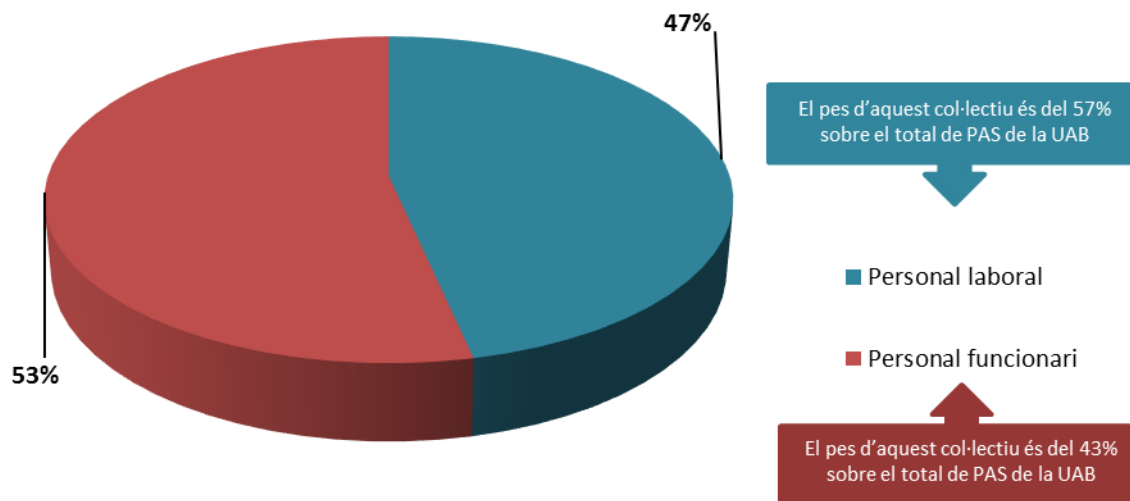
Pressupost executat en despesa directa de formació	Edicions	Pressupost intern de la Unitat de Formació	Percentatge de pressupost intern sobre el total despesa	Subvencions / ajuts externs	Percentatge d'ajuts externs sobre el total despesa	Total pressupost executat en despesa directa de formació
1. INFORMACIÓ ESTRATÈGICA	26	6.768,86 €	1,54%	- €	0%	6.768,86 €
2. FORMACIÓ EN EINES BÀSIQUES PER AL LLOC DE TREBALL	193	85.561,83 €	19,45%	14.699,09 €	3%	100.260,92 €
3. PREVENCIÓ, SEGURETAT I SALUT LABORAL DE LES PERSONES	143	37.376,34 €	8,49%	12.750,56 €	3%	50.126,90 €
4. FORMACIÓ EN LENGÜES	121	75.411,01 €	17,14%	39.678,30 €	9%	115.089,31 €
5. FORMACIÓ PER A FACILITAR I ACOMPANYAR LA PROMOCIÓ	-	- €	0,00%	- €	0%	- €
6. FORMACIÓ PER A COL·LECTIUS ESPECÍFICS	65	21.295,83 €	4,84%	- €	0%	21.295,83 €
7. FORMACIÓ A MIDA	81	34.075,62 €	7,74%	4.477,00 €	1%	38.552,62 €
8. FORMACIÓ PER A LA FUNCIÓ DIRECTIVA	58	54.433,93 €	12,37%	1.210,00 €	0%	55.643,93 €
9. MOBILITAT FORMATIVA	-	- €	0,00%	- €	0%	- €
10. FORMACIÓ INTEGRAL	130	1.980,05 €	0,45%	- €	0%	1.980,05 €
SUBTOTAL	817	316.903,47 €	72,02%	72.814,95 €	16,55%	389.718,42 €
ALTRES DESPESES DIRECTES		50.275,60 €	11,43%	- €	0%	50.275,60 €
Total	817	367.179,07 €	83,45%	72.814,95 €	16,5%	439.994,02 €

4. DADES ECONÒMIQUES (2 de 3)



4. DADES ECONÒMIQUES (3 de 3)

Percentatge del pressupost executat per a despesa directa de formació del personal funcionari i laboral



5. DADES DE VALORACIÓ (1 de 11)

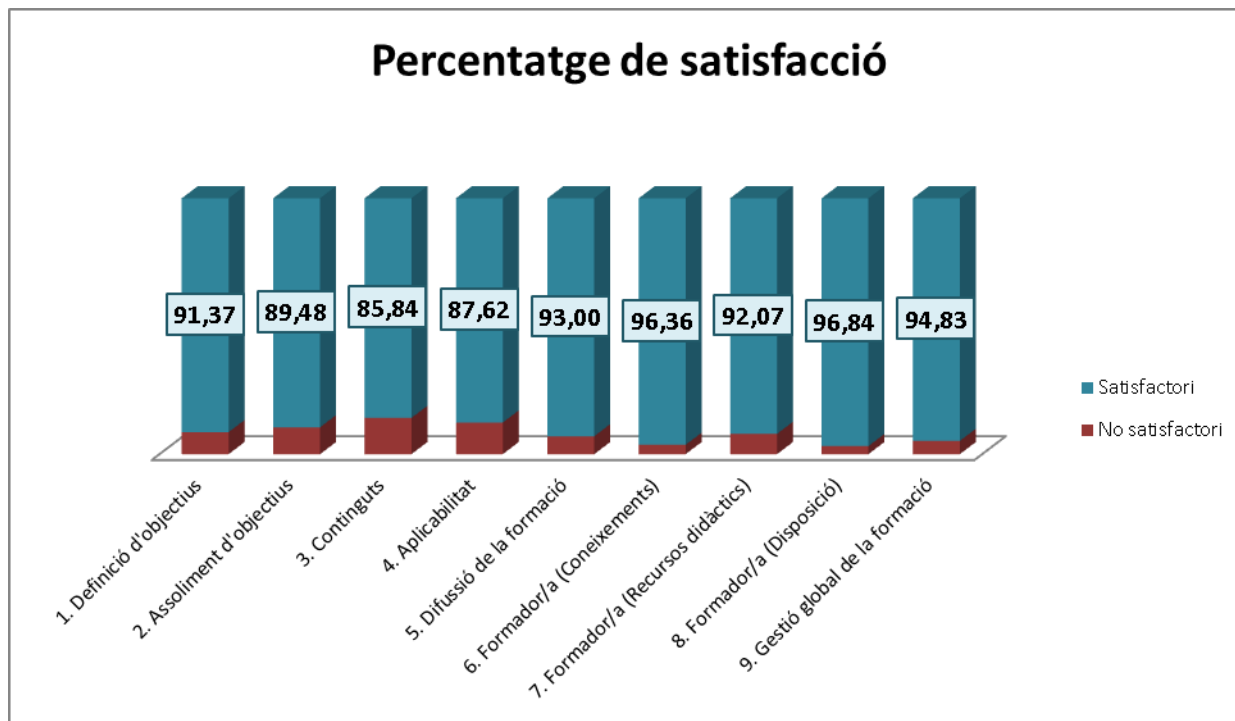
VALORACIÓ GLOBAL DE LES EDICIONS FORMATIVES EN PERCENTATGES

Preguntes	Gens d'acord	Molt poc d'acord	Poc d'acord	No satisfactori	D'acord	Molt d'acord	Absolutament d'acord	Satisfactori
1.-ELS OBJECTIUS DEL CURS HAN ESTAT BEN DEFINITS	0,64	2,03	5,95	8,62	15,29	38,49	37,59	91,37
2.-EL NIVELL D'ASSOLIMENT DELS OBJECTIUS DEL CURS HA ESTAT SATISFACTORI	0,97	3,06	6,49	10,52	16,52	38,15	34,81	89,48
3.-EL CONTINGUT DEL PROGRAMA HA RESPONST A LES MEVES EXPECTATIVES	1,70	4,61	7,85	14,16	17,69	33,46	34,69	85,84
4.-EL TEMARI ÉS APLICABLE AL MEU LLOC DE TREBALL	2,37	3,39	6,61	12,37	13,86	26,95	46,81	87,62
5.-L'OFERTA DE FORMACIÓ M'HA ARRIBAT ADEQUADAMENT I OPORTUNAMENT	1,16	1,59	4,24	6,99	13,04	33,80	46,16	93,00
6.-EL FORMADOR O FORMADORA TÉ UN BON CONEIXEMENT DE LA MATÈRIA	0,40	1,07	2,17	3,64	6,45	24,30	65,61	96,36
7.-EL FORMADOR O FORMADORA UTILITZA RECURSOS DIDÀCTICS I UNA METODOLOGIA ADIENTS	1,30	2,46	4,17	7,93	10,64	26,72	54,71	92,07
8.-EL FORMADOR O FORMADORA MANIFESTA UNA BONA DISPOSICIÓ PER A ACLARIR DUBTES O PER A ACCEPTAR SUGGERIMENTS	0,66	0,85	1,64	3,15	6,36	23,15	67,33	96,84
9.-CONSIDERO MOLT SATISFACTÒRIA LA GESTIÓ GLOBAL DE LA UNITAT DE FORMACIÓ	0,79	0,79	3,60	5,18	13,44	33,52	47,87	94,83

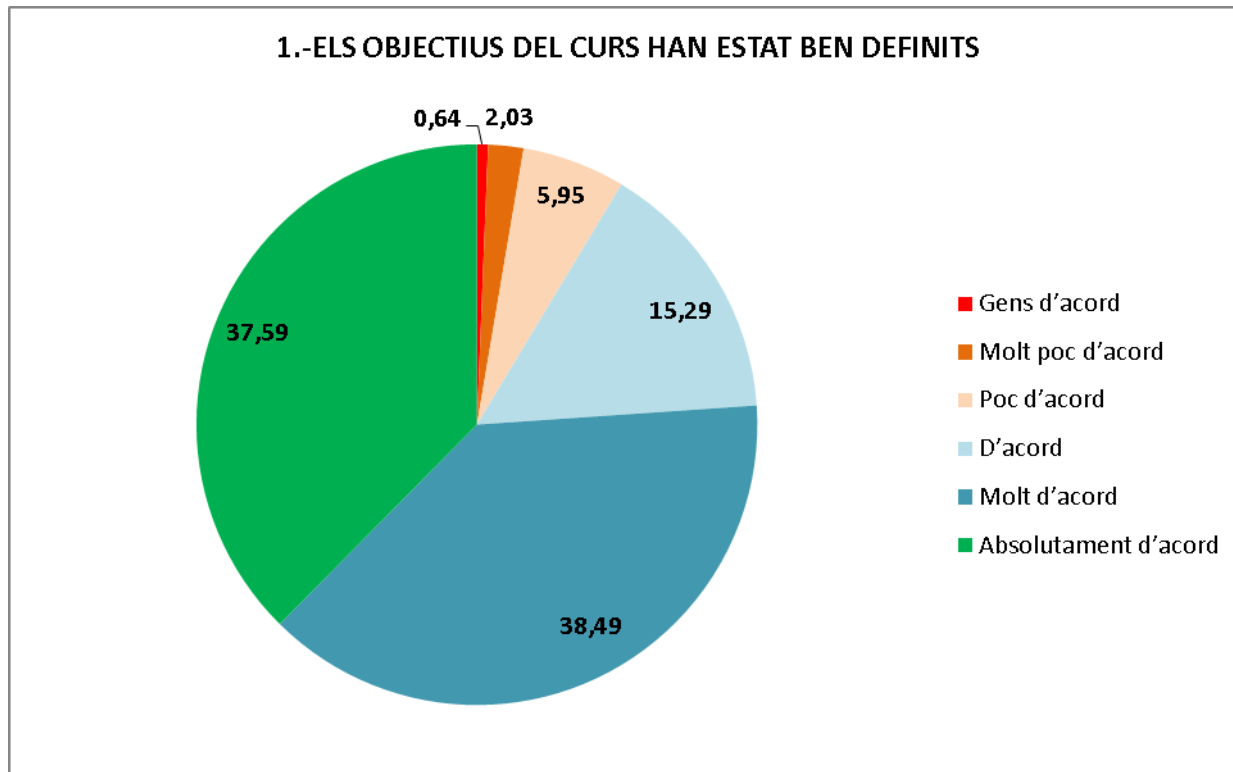
No satisfactori: suma del percentatge de les columnes "Gens d'acord", "Molt poc d'acord" i "Poc d'acord"

Satisfactori: suma del percentatge de les columnes "D'acord", "Molt d'acord" i "Absolutament d'acord"

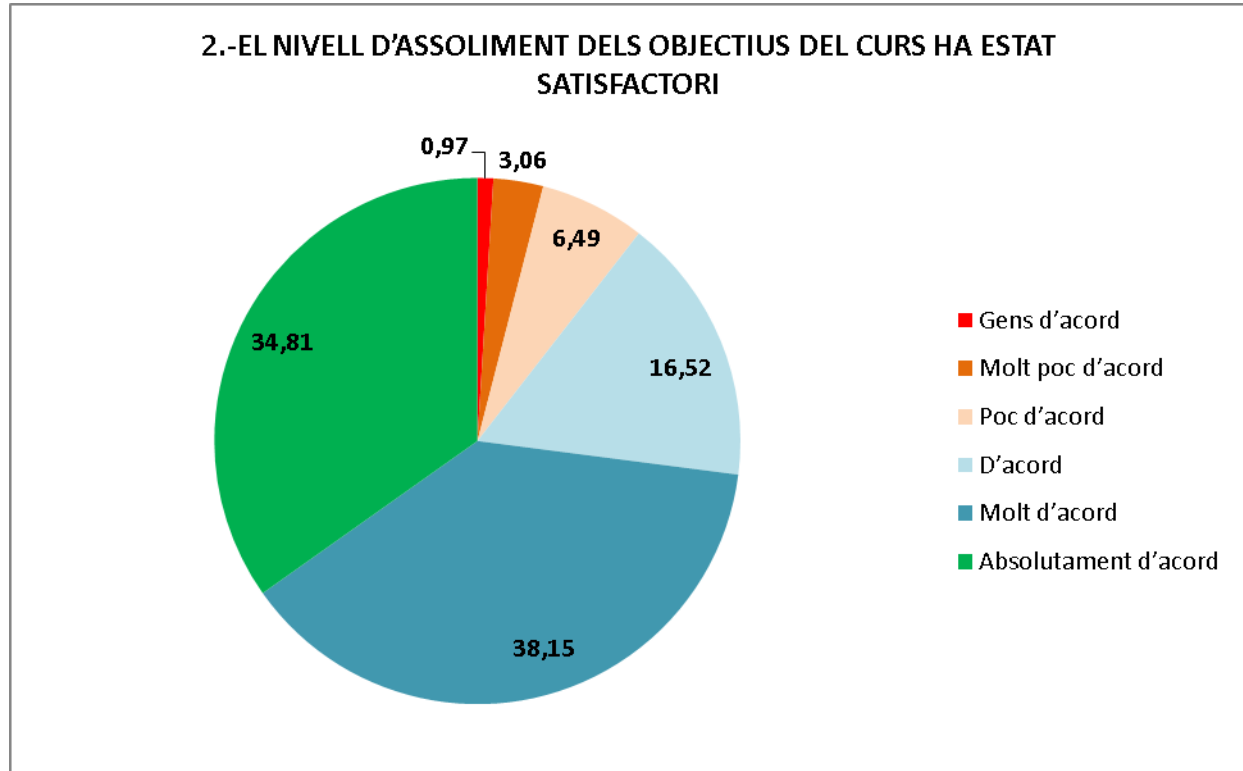
5. DADES DE VALORACIÓ (2 de 11)



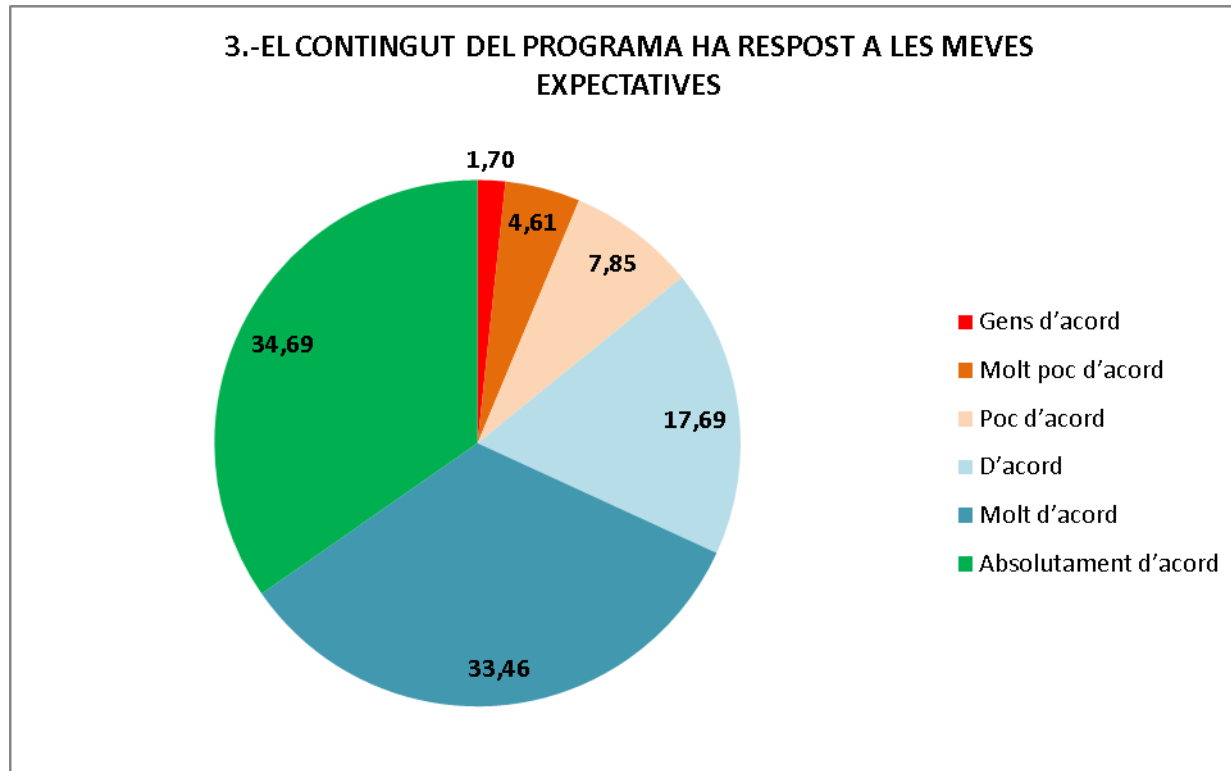
5. DADES DE VALORACIÓ (3 de 11)



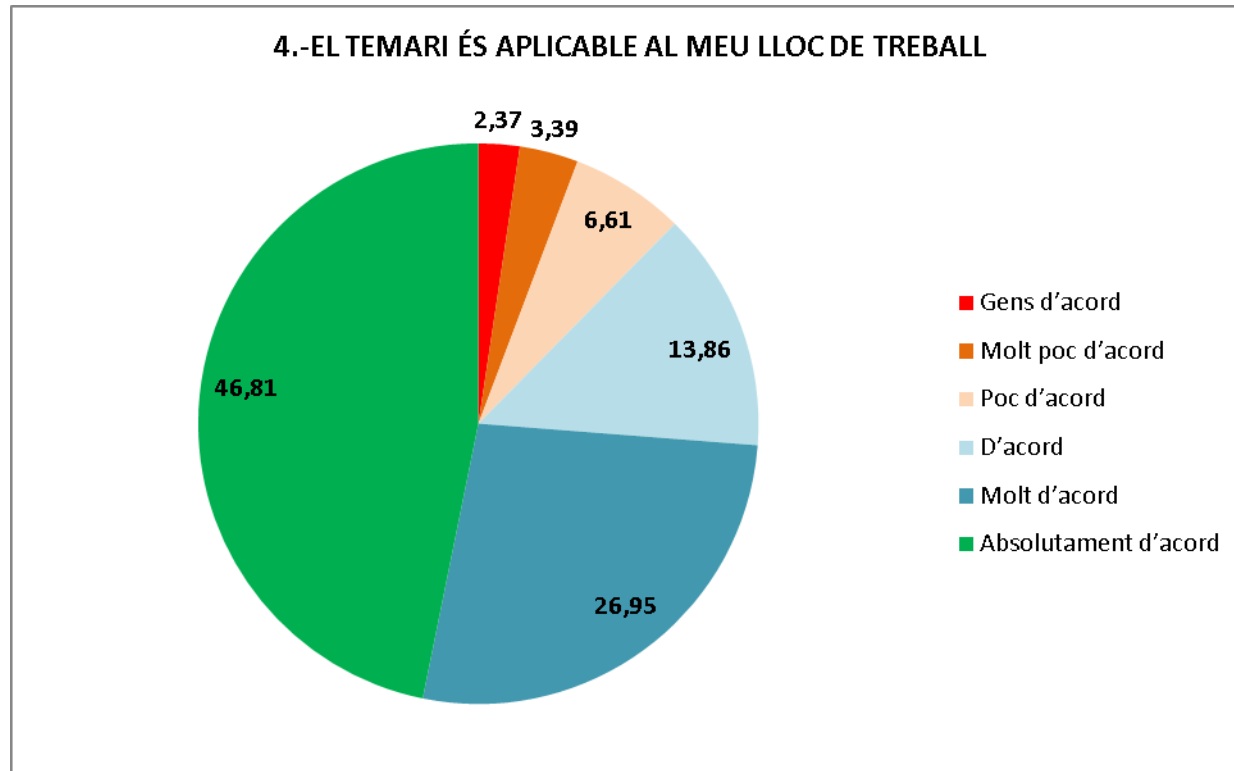
5. DADES DE VALORACIÓ (4 de 11)



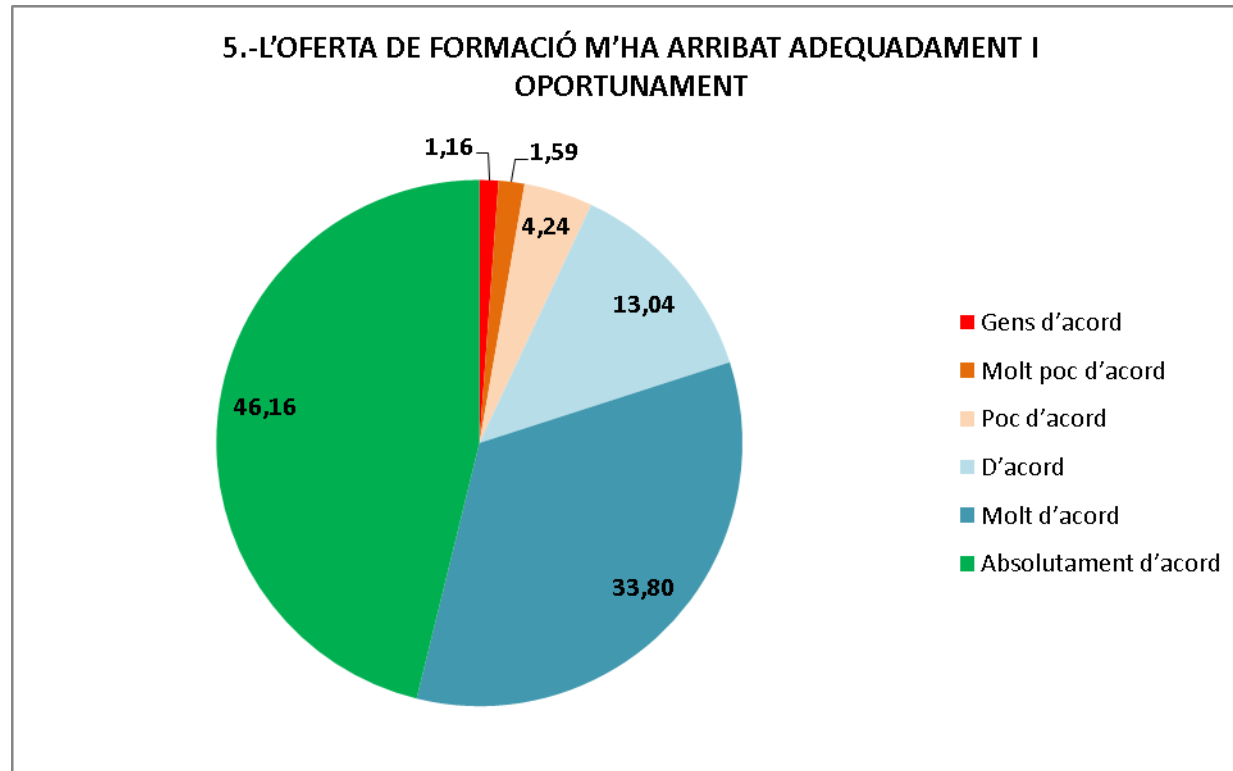
5. DADES DE VALORACIÓ (5 de 11)



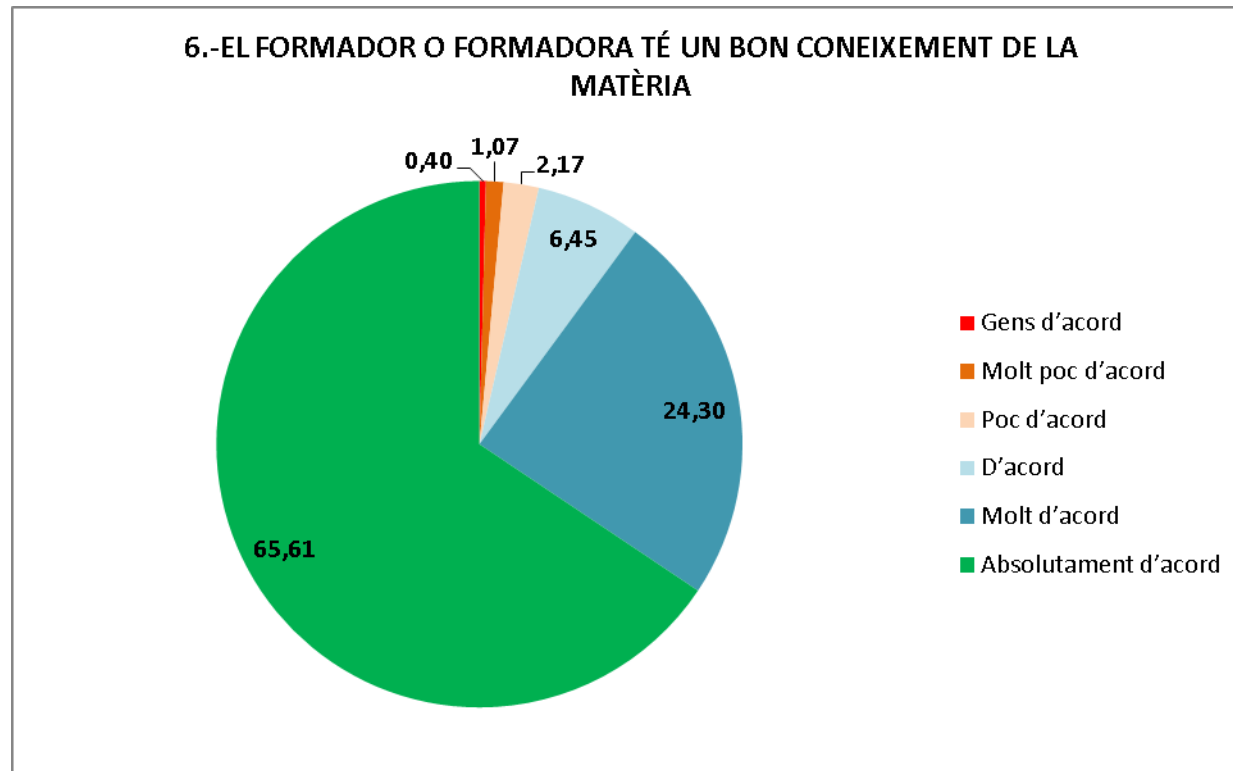
5. DADES DE VALORACIÓ (6 de 11)



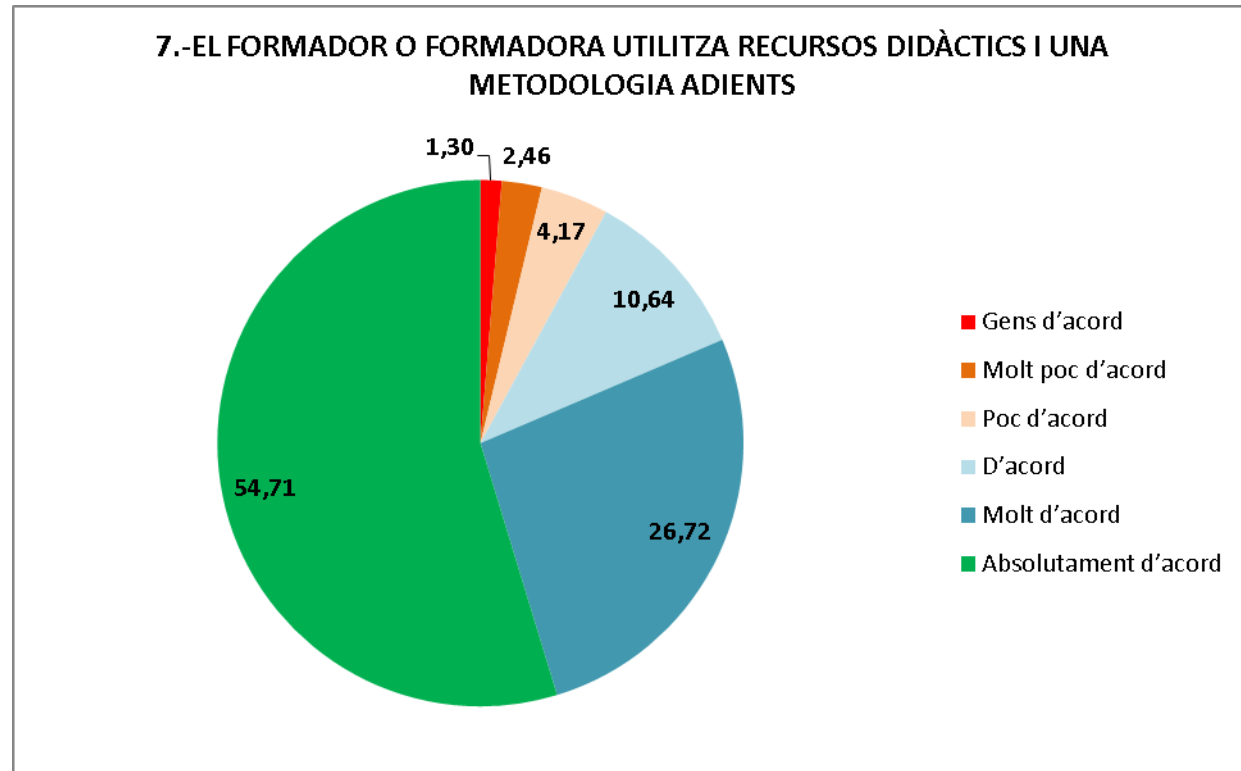
5. DADES DE VALORACIÓ (7 de 11)



5. DADES DE VALORACIÓ (8 de 11)

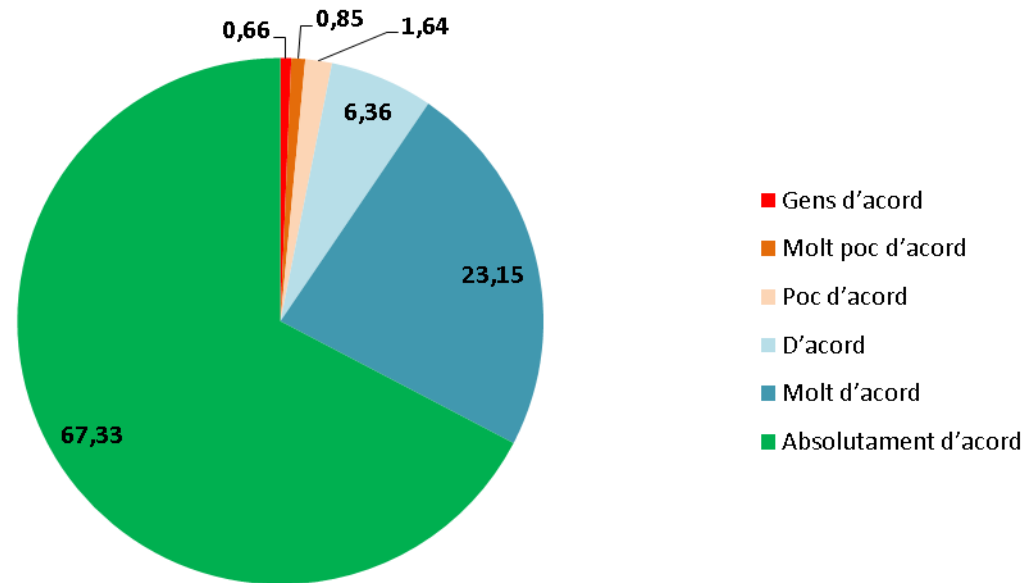


5. DADES DE VALORACIÓ (9 de 11)

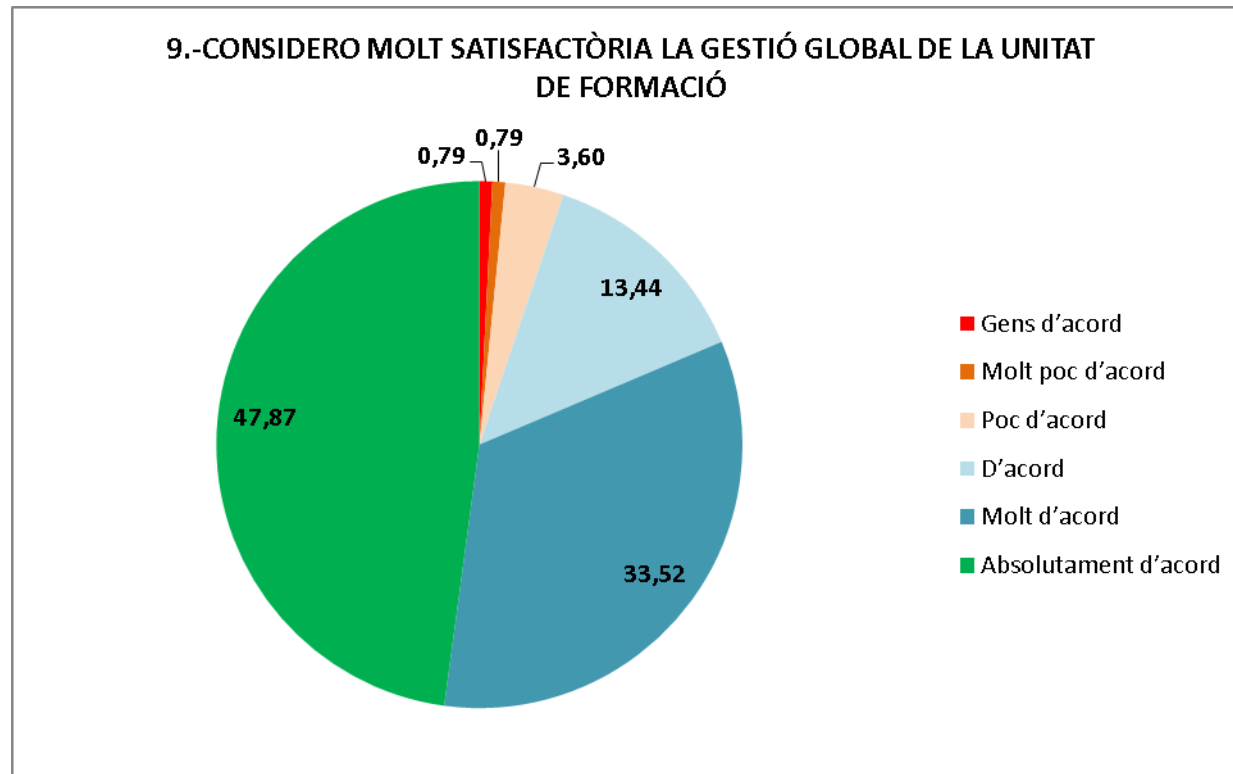


5. DADES DE VALORACIÓ (10 de 11)

8.-EL FORMADOR O FORMADORA MANIFESTA UNA BONA DISPOSICIÓ PER A ACLARIR DUBTES O PER A ACCEPTAR SUGGERIMENTS



5. DADES DE VALORACIÓ (11 de 11)



6. DADES COMPARATIVES (1 de 7)

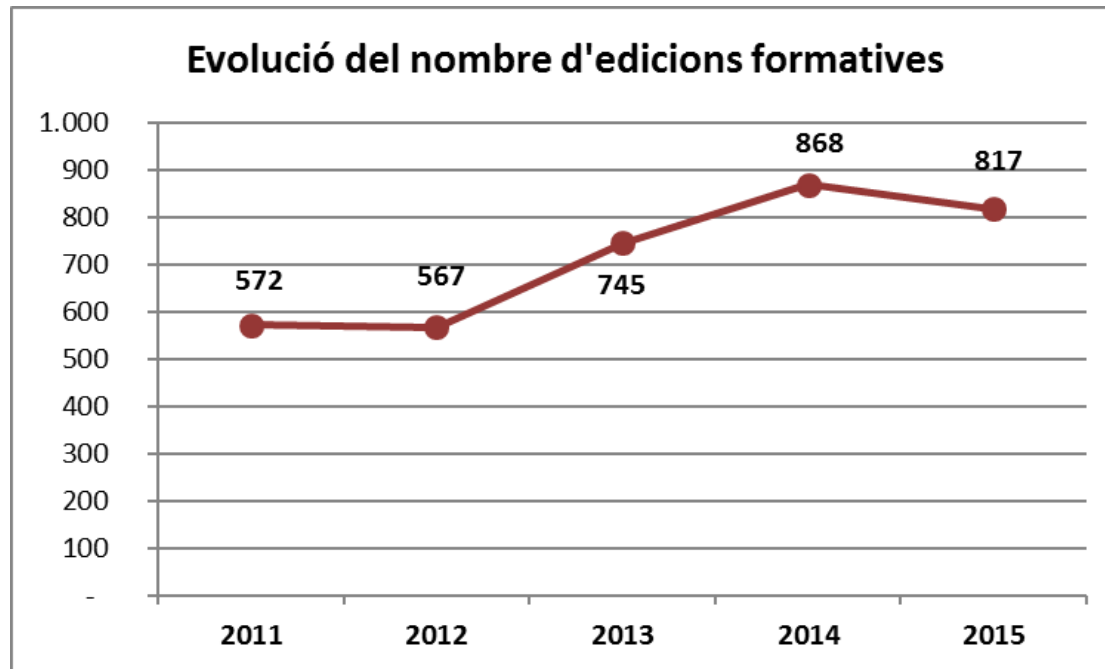
Any	Edicions	% variació edicions	Participants	% variació participants	Despesa (€)	% variació despesa (€)	Pres/part. (€)	% variació pres/part. (€)	Plantilla UAB	% variació plantilla UAB	% variació de plantilla si el criteri de plantilla per pressupost s'hagués utilitzat en anys anteriors.
2011	572	36,52%	4.936	31,21%	515.302,30 €	-11,03%	104,40 €	-32,19%	1.696	-32,59%	0,00%
2012	567	-0,87%	4.471	-9,42%	440.042,90 €	-14,60%	98,42 €	-5,72%	1.674	-1,30%	-1,30%
2013	745	31,39%	7.025	57,12%	385.621,59 €	-12,37%	54,89 €	-44,23%	1.659	-0,90%	-0,90%
2014	868	16,51%	8.037	14,41%	492.046,48 €	27,60%	61,22 €	11,54%	1.641	-1,08%	-1,08%
2015	817	-5,88%	7.190	-10,54%	439.994,02 €	-10,58%	61,20 €	-0,04%	1.641	0,00%	0,00%

Observacions:

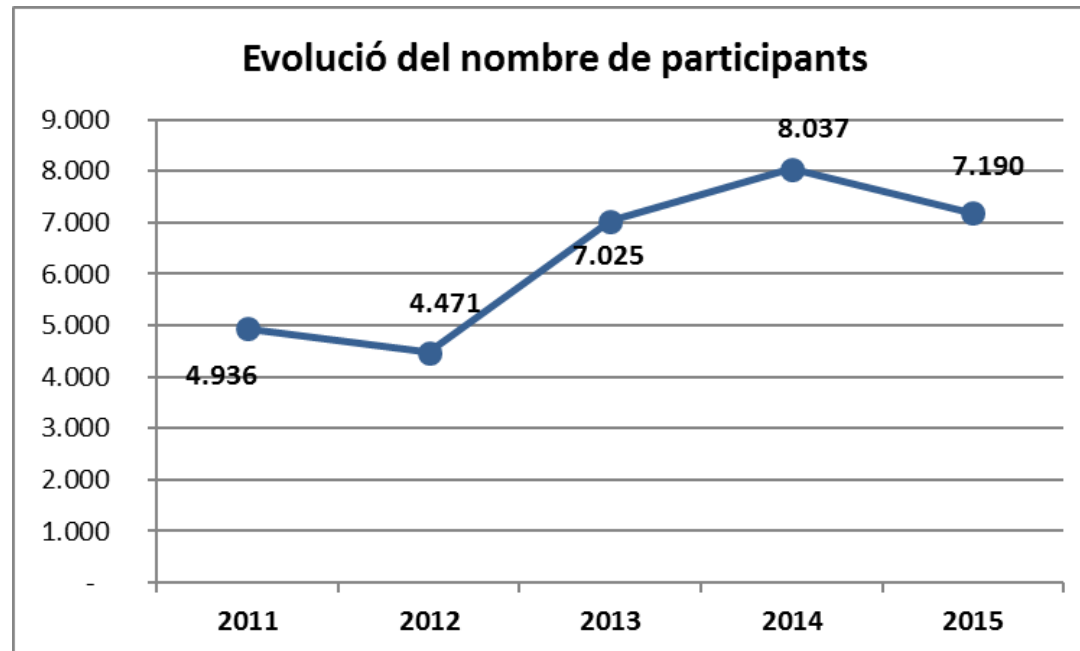
1.- El percentatge de variació és un índex que reflecteix l'increment o disminució d'un indicador respecte a l'any anterior.

3.- Al 2011 es fa una modificació en els criteris de plantilla i es comptabilitzen les dades de plantilla pressupostada al Pressupost UAB. Es presenta a la darrera columna l'evolució del diferencial de plantilla si els anys anteriors també s'hagués seguit el mateix criteri.

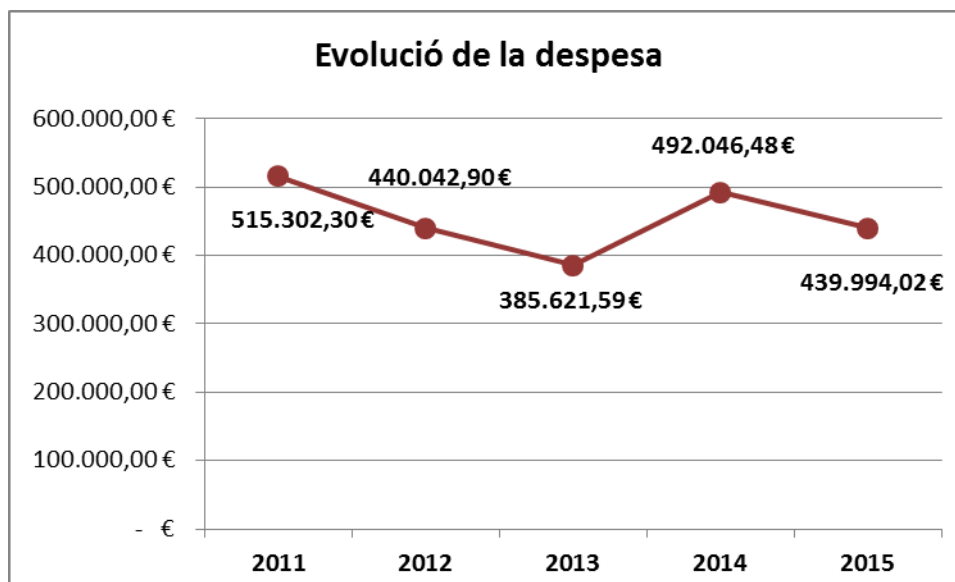
6. DADES COMPARATIVES (2 de 7)



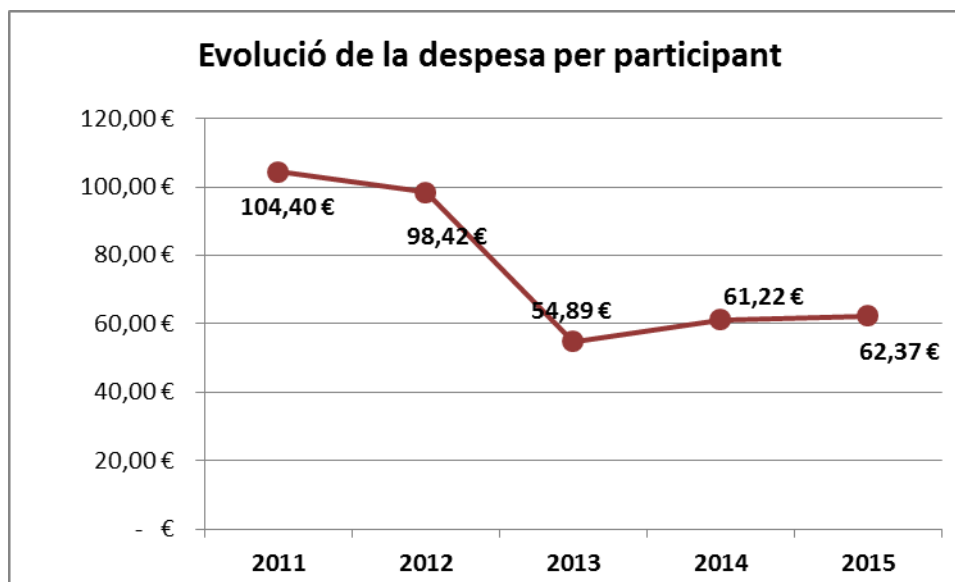
6. DADES COMPARATIVES (3 de 7)



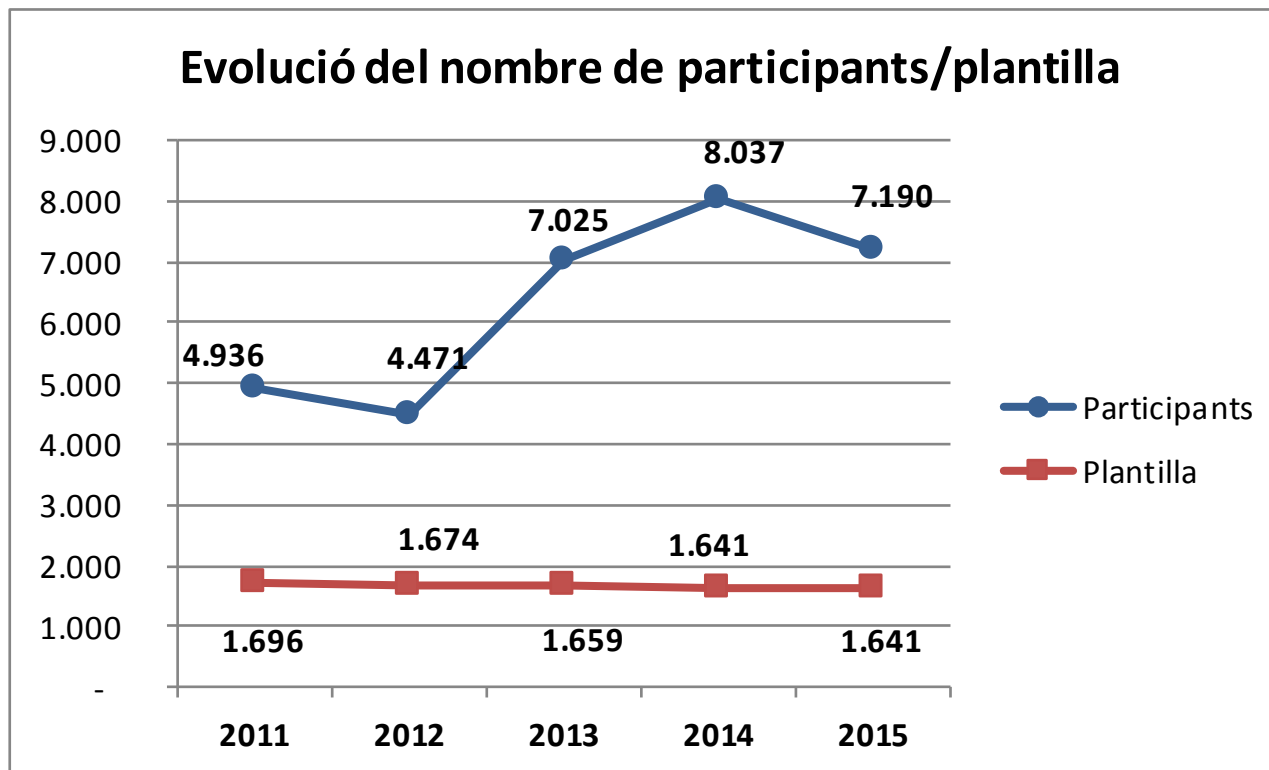
6. DADES COMPARATIVES (4 de 7)



6. DADES COMPARATIVES (5 de 7)

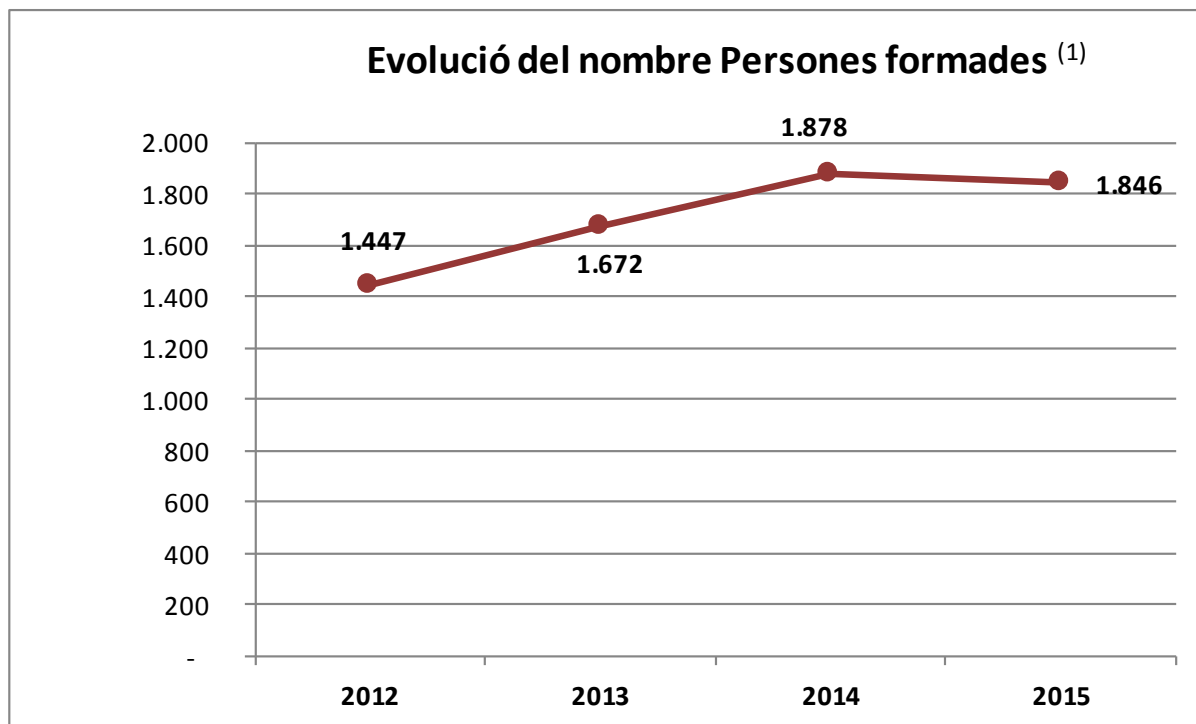


6. DADES COMPARATIVES (6 de 7)



Observacions: La reducció de plantilla s'explica pel canvi de criteris de comptabilització a partir de l'any 2011, en el qual s'agafen les dades de plantilla pressupostada al Pressupost UAB

6. DADES COMPARATIVES (7 de 7)



1. **Persones formades** és el nombre de persones que participen en com a mínim una activitat formativa del Pla de Formació. Es compta a cada persona una sola vegada independentment del nombre d'edicions en les que hi participi. Durant el 2015, d'aquestes 1846 persones, 1581 (86%) formen part del col·lectiu PAS.