


MEMÒRIA D'ACTIVITATS

CURS 2016-17



Àrea de Relacions Internacionals

Desembre 2017

Portada: Fotografia d'Albert Pahissa, obra guanyadora del IX Concurs de fotografies d'intercanvi –
Edició 2017

1. ESTUDIANTS

1.1 Programes d'Intercanvi

1.1.1 ERASMUS+ modalitat estudis KA103

1.1.1.1	Nombre d'acords i places acordades per centre i país.....	10
1.1.1.2	Nombre d'acords i places acordades, comuns a més d'un centre, per país	22
1.1.1.3	Nombre d'acords, places acordades i universitats, per país	23
1.1.1.4	Mapa d'acords.....	24
1.1.1.5	Total d'acords per centre i país.....	25
1.1.1.6	Estudiants IN per centre, país i sexe	26
1.1.1.7	Estudiants IN per centre i sexe	34
1.1.1.8	Estudiants IN per país i sexe	37
1.1.1.9	Estudiants OUT per centre, país i sexe	39
1.1.1.10	Estudiants OUT per centre i sexe	48
1.1.1.11	Estudiants OUT per país i sexe	51
1.1.1.12	Estudiants IN i OUT per centre	53
1.1.1.13	Oferta de places i mobilitat real.....	56
1.1.1.14	Acords Màster per a mobilitat d'estudiants	57

1.1.2 PROGRAMA PROPI

1.1.2.1	Nombre d'acords i places acordades per centre i país.....	66
1.1.2.2	Nombre d'acords i places acordades, comuns a més d'un centre, per país	72
1.1.2.3	Nombre d'acords, places acordades i universitats per país	73
1.1.2.4	Mapa d'acords.....	74
1.1.2.5	Estudiants IN per centre, país i sexe	80
1.1.2.6	Estudiants IN per centre i sexe	85
1.1.2.7	Estudiants IN per país i sexe	88
1.1.2.8	Estudiants OUT per centre, país i sexe	90
1.1.2.9	Estudiants OUT per centre i sexe	95
1.1.2.10	Estudiants OUT per país i sexe	98
1.1.2.11	Total estudiants OUT per centre, país i sexe.....	100
1.1.2.12	Estudiants IN i OUT per centre	101
1.1.2.13	Oferta de places i mobilitat real.....	104
1.1.2.14	Acords Màster per a mobilitat d'estudiants	105

1.1.3 SICUE

1.1.3.1	Nombre d'acords i places acordades per centre i titulació	108
1.1.3.2	Nombre d'acords i places acordades per centre	113
1.1.3.3	Estudiants IN per centre, sexe i titulació	114
1.1.3.4	Estudiants IN per centre i sexe	117
1.1.3.5	Estudiants OUT per centre, sexe i titulació	120
1.1.3.6	Estudiants OUT per centre i sexe	123
1.1.3.7	Estudiants IN i OUT per centre	126
1.1.3.8	Oferta de places i mobilitat real.....	129

1.2 Programes de mobilitat

1.2.1 ERASMUS+ KA107

1.2.1.1	Estudiants IN per país i sexe	134
1.2.1.2	Estudiants OUT per país i sexe	135

1.2.2 PROGRAMA DRAC

1.2.2.1	Estudiants per centre i sexe	137
---------	------------------------------------	-----

1.2.3 STUDY ABROAD

1.2.3.1	Estudiants en la modalitat Selected Courses per país i sexe	139
1.2.3.2	Estudiants en la modalitat Selected Courses per centre i sexe	140
1.2.3.3	Estudiants en la modalitat Pre-Established per país i sexe	141
1.2.3.4	Estudiants en la modalitat Tailor Made per país i sexe	143
1.2.3.5	Total d'estudiants per país i sexe	145

1.2.4 INTERNATIONAL SUMMER TERM

1.2.4.1	Estudiants IN per país	148
---------	------------------------------	-----

1.3 Estudiants internacionals

1.3.1.1	Estudiants de Grau per nacionalitat i sexe	150
1.3.1.2	Estudiants de Màster per nacionalitat i sexe	152
1.3.1.3	Estudiants de Doctorat per nacionalitat i sexe	155
1.3.1.4	Estudiants de Formació Continuada per nacionalitat i sexe	158
1.3.1.5	Estudiants vinculats per nacionalitat i sexe	161

1.4 Resum estadístic

1.4.1.1	Evolució mobilitat real d'estudiants ERASMUS per centre (2013-2017)	164
1.4.1.2	Evolució mobilitat real d'estudiants Programa PROPI per centre (2013-2017)	166
1.4.1.3	Evolució mobilitat real d'estudiants SICUE per centre (2013-2017)	168
1.4.1.4	Evolució mobilitat real d'estudiants STUDY ABROAD – Selected Courses (2013-2017)	170
1.4.1.5	Evolució per programes (2013-2017)	171
1.4.1.6	Variació estudiants respecte al curs 2015-16	175
1.4.1.7	Evolució mobilitat total dels programes d'intercanvi (sense STUDY ABROAD) (2013-2017)	176
1.4.1.8	Evolució mobilitat total (2013-2017)	177
1.4.2.1	Variació nombre d'acords respecte al curs 2015-16	178
1.4.3.1	Estudiants titulats el curs 2016-2017 que han participat en programes d'intercanvi	179
1.4.3.2	Evolució estudiants titulats que han participat en algun programa d'intercanvi (2013-2017)	183
1.4.4.1	Evolució estudiants estrangers de Grau (2013-2017)	184
1.4.4.2	Evolució estudiants estrangers de Màster (2013-2017)	187

1.4.4.3	Evolució estudiants estrangers de Doctorat (2013-2017).....	191
1.4.4.4	Evolució estudiants estrangers de Formació Continuada (2013-2017).....	195
1.4.4.5	Evolució estudiants estrangers Vinculats (2013-2017).....	199

2. PERSONAL DOCENT

2.1 Programes d'intercanvi

2.1.1 ERASMUS+ KA103

2.1.1.1	Mobilitat OUT per centre, país i sexe.....	204
2.1.1.2	Mobilitat OUT per centre i sexe.....	207
2.1.1.3	Mobilitat OUT per país i sexe.....	209
2.1.1.4	Evolució mobilitat OUT (2013-2017).....	210

2.2 Programes de mobilitat

2.2.1 ERASMUS+ KA107 STAFF

2.2.1.1	Personal IN per país i sexe.....	213
2.2.1.2	Personal OUT per país i sexe.....	214

2.2.2 PROGRAMA DRAC

2.2.2.1	PDI per centre i sexe.....	216
---------	----------------------------	-----

2.3 PDI estranger

2.3.1.1	PDI docent per nacionalitat i sexe.....	218
2.3.1.2	PDI PIF per nacionalitat i sexe.....	219
2.3.1.3	PDI postdoctoral per nacionalitat i sexe.....	221
2.3.1.4	PDI vinculat per nacionalitat i sexe.....	222

3. PAS

3.1 Programes d'intercanvi

3.1.1 ERASMUS+ KA103

3.1.1.1	Mobilitat IN per país (Erasmus Staff Week).....	225
3.1.1.2	Mobilitat OUT per país.....	226
3.1.1.3	Mobilitat OUT per àrea d'origen.....	227
3.1.1.4	Mobilitat OUT per mesos.....	228
3.1.1.5	Evolution mobilitat OUT (2013-2017).....	229

3.2 Programes de mobilitat

3.2.1 PROGRAMA DRAC

3.2.1.1	PAS per centre i sexe.....	232
---------	----------------------------	-----

3.3 PAS estranger

3.3.1.1	PAS contractat per nacionalitat i sexe	234
3.3.1.2	PAS vinculat per nacionalitat i sexe	235

4. PROJECCIÓ INTERNACIONAL

4.1 Convenis Internacionals

4.1.1.1	Convenis internacionals per tipologia	237
4.1.1.2	Convenis internacionals per centre.....	238

4.2 Visites i trobades

4.2.1.1	Visites i trobades.....	241
---------	-------------------------	-----

5. INTERNATIONAL WELCOME POINT 244

Us presentem la Memòria de les activitats de l'Àrea de Relacions Internacionals de la Universitat Autònoma de Barcelona, corresponent al curs 2016-17.

Aquest any hem afegit en el primer punt un nou apartat, el de Projecció Internacional, on en reflecteix la informació dels convenis internacionals que es firmen a la UAB amb diferents universitats i institucions, i que són gestionats per l'àmbit institucional de l'Àrea de Relacions Internacionals. Es detallen les diferents tipologies de convenis, d'entre les qual destaquen els convenis marc i els d'intercanvi d'estudiants. Pel que fa als convenis d'intercanvi d'estudiants d'aquest punt, només consten els del Programa Propi que són els gestionats des de l'àmbit institucional; mentre que els Erasmus+ i els Sicue es gestionen des de l'àmbit d'intercanvis.

També s'afegeix un resum de les visites rebudes i trobades on ha participat l'Àrea de Relacions Internacionals.

Pel que fa a les dades d'intercanvi i mobilitat podem dir que es s'incrementa el nombre de convenis en tots tres programes d'intercanvi. Quant a la mobilitat, el programa Erasmus+ es manté estable en els estudiants Incoming i incrementa el nombre d'estudiants Outgoing. En canvi, en els programes Propi i Sicue, s'incrementa la mobilitat Incoming i es manté estable els Outgoing.

Aprofitem enguany a afegir les dades dels ajuts que s'ofereixen en el marc de l'Erasmus+ KA107. Aquest programa ens permet la mobilitat tant d'estudiants com de professorat a països no europeus amb un ajut Erasmus+ i no només als outgoing, sino que també als incoming, els estudiants i professorat que venen a la UAB. En estar implicats països no europeus, en molts casos s'aprofita la plaça establerta per conveni del Programa Propi; o sigui, tant l'estudiant IN com OUT ocupen una plaça de conveni amb el Programa Propi, però la beca que se'ls atorga és la específica del Erasmus+ KA107. En els altres casos que no hi ha cap conveni previ, s'estableix un conveni nou que pot ser directament amb la UAB o en el marc de l'Aliança 4U. En el document us presentem el total de les beques separades per UAB o per A4U, independentment de si ocupen plaça del Programa Propi o no.

Del programa Study Abroad, s'incrementen els Pre-established, mentre que amb els Selected Courses i els Tailor Made mostren una lleugera baixada.

També incorporem en aquesta memòria, la mobilitat del Summer Term Programme, que en aquest curs 2016-17 ha organitzat la segona edició.

En relació als estudiants titulats que fan mobilitat, aquest curs, a l'igual que el curs passat, mostra una lleugera recuperació

Respecte a la mobilitat docent d'Erasmus s'ha notat un increment, mentre que la de PAS es manté estable després d'estar disminuint durant diversos anys.

Ha augmentat el volum d'atencions que ofereix l'international Welcome Point, destacant les atencions presencials que s'han incrementat en més d'un 20% respecte al curs anterior.

A partir d'aquest curs es deixa de publicar la informació corresponent als Programes Educatius Internacionals, ja que segons la nova estructura ha deixat de dependre de l'Àrea de Relacions Internacionals.

Tanquem el document amb la informació de l'International Welcome Point, qui a la vegada, també ha incrementat el nombre d'atencions a tots els nivells.

Desembre 2017

1. ESTUDIANTS

1.1 PROGRAMES D'INTERCANVI

1.1.1 ERASMUS+ MODALITAT ESTUDIS KA103

CENTRES PROPIS

Escola d'Enginyeria

País	Nombre Acords	Places IN	Places OUT
Alemanya	8	17	17
Àustria	3	6	6
Bèlgica	2	4	4
Dinamarca	2	3	3
Eslovàquia	1	6	6
Eslovenia	1	5	5
Finlàndia	2	3	3
França	4	8	8
Hongria	1	2	2
Irlanda	1	1	1
Itàlia	8	19	19
Letonia	1	2	2
Països Baixos	3	7	7
Polònia	2	6	6
Portugal	1	1	2
Romania	1	2	2
Suïssa	1	2	2
Total	42	94	95

Facultat d'Economia i Empresa

País	Nombre Acords	Places IN	Places OUT
Alemanya	12	20	18
Àustria	3	7	7
Bèlgica	2	4	4
Bulgària	1	1	1
Croàcia	1	1	1
Dinamarca	5	9	9
Eslovenia	2	2	2
Finlàndia	2	3	3
França	8	23	19
Grècia	1	1	1
Irlanda	1	4	4
Itàlia	6	16	18
Letònia	1	1	1
Liechtenstein	1	1	1
Lituània	2	2	2
Luxemburg	1	1	1
Països Baixos	5	9	9
Polònia	4	9	9
Portugal	3	4	4
Regne Unit	8	16	16
Romania	1	1	1
Suècia	1	1	1
Suïssa	1	1	1
Turquia	1	1	1
Txeca, República	1	1	1
Xipre	1	2	2
Total	75	141	137

Facultat de Biociències

País	Nombre Acords	Places IN	Places OUT
Alemanya	5	12	12
Àustria	4	7	7
Bèlgica	3	6	6
Bulgària	1	2	2
Croàcia	1	2	2
Eslovenia	2	4	4
Finlàndia	4	8	9
França	8	17	17
Itàlia	18	43	43
Noruega	2	4	4
Països Baixos	3	5	5
Polònia	2	4	4
Portugal	6	12	14
Regne Unit	3	6	7
Romania	1	2	2
Suïssa	2	4	4
Turquia	2	4	4
Txeca, República	2	4	4
Total	69	146	150

Facultat de Ciències

País	Nombre Acords	Places IN	Places OUT
Alemanya	31	57	58
Àustria	7	11	11
Bèlgica	5	8	8
Dinamarca	5	10	10
Finlàndia	5	8	8
França	30	55	55
Grècia	2	2	2
Islàndia	1	2	2
Itàlia	17	29	35
Noruega	2	4	4
Països Baixos	4	8	8
Polònia	13	24	24
Portugal	6	14	14
Regne Unit	7	14	15
Romania	3	5	5
Suècia	2	4	4
Suïssa	7	14	14
Turquia	7	9	9
Txeca, República	2	2	2
Total	156	280	288

Facultat de Ciències de l'Educació

País	Nombre Acords	Places IN	Places OUT
Alemanya	2	4	4
Àustria	1	2	2
Bèlgica	9	26	28
Finlàndia	6	16	16
França	4	10	10
Itàlia	9	24	24
Noruega	8	22	22
Països Baixos	4	10	10
Portugal	14	38	46
Regne Unit	2	6	4
Suècia	3	6	6
Suïssa	4	8	8
Txeca, República	1	2	2
Total	67	174	182

Facultat de Ciències de la Comunicació

País	Nombre Acords	Places IN	Places OUT
Alemanya	3	8	8
Bèlgica	4	13	13
Dinamarca	3	3	3
Estònia	1	5	2
França	5	20	23
Grècia	1	2	2
Itàlia	14	40	40
Lituania	1	2	2
Noruega	1	2	2
Països Baixos	5	12	12
Polònia	1	2	2
Portugal	5	11	11
Suècia	1	2	2
Suïssa	1	4	4
Turquia	2	4	4
Txeca, República	1	3	3
Total	49	133	133

Facultat de Ciències Polítiques i Sociologia

País	Nombre Acords	Places IN	Places OUT
Alemanya	24	45	47
Àustria	2	4	4
Bèlgica	15	40	40
Bulgària	1	2	2
Dinamarca	4	9	9
Eslovàquia	1	2	2
Eslovenia	2	4	4
Finlàndia	4	5	5
França	28	62	62
Grècia	1	2	2
Hongria	1	1	1
Irlanda	1	2	2
Islàndia	2	4	4
Itàlia	28	69	69
Noruega	4	8	7
Països Baixos	9	18	20
Polònia	5	10	10
Portugal	7	16	16
Regne Unit	9	14	14
Romania	2	6	6
Suècia	5	9	9
Suïssa	4	5	5
Turquia	8	17	17
Txeca, República	3	6	6
Xipre	2	4	4
Total	172	364	367

Facultat de Dret

País	Nombre Acords	Places IN	Places OUT
Bèlgica	1	2	2
Bulgària	1	2	2
França	5	50	50
Portugal	2	7	7
Regne Unit	1	6	6
Suïssa	1	2	2
Total	11	69	69

Facultat de Filosofia i Lletres

País	Nombre Acords	Places IN	Places OUT
Alemanya	50	100	100
Àustria	6	16	16
Bèlgica	8	14	14
Dinamarca	4	6	6
Eslovenia	4	11	11
Estònia	1	2	2
Finlàndia	2	4	4
França	62	117	117
Grècia	7	11	11
Hongria	2	4	4
Irlanda	5	11	11
Islàndia	1	1	1
Itàlia	65	156	152
Lituania	4	8	8
Noruega	7	9	9
Països Baixos	8	14	14
Polònia	9	19	19
Portugal	10	21	21
Regne Unit	13	30	30
Romania	2	6	6
Suècia	2	5	5
Suïssa	9	19	19
Turquia	3	6	6
Txeca, República	6	12	12
Total	290	602	598

Facultat de Medicina

País	Nombre Acords	Places IN	Places OUT
Alemanya	6	11	11
Àustria	3	6	6
Bèlgica	2	4	4
Croàcia	1	2	2
Estònia	1	2	2
Finlàndia	4	7	7
França	1	2	2
Hongria	1	2	2
Itàlia	9	27	27
Països Baixos	2	4	4
Portugal	4	10	10
Regne Unit	1	4	4
Romania	1	2	2
Suècia	3	6	6
Suïssa	1	2	2
Turquia	2	4	4
Txeca, República	2	4	4
Total	44	99	99

Facultat de Psicologia

País	Nombre Acords	Places IN	Places OUT
Alemanya	6	10	10
Àustria	2	3	3
Bèlgica	8	12	12
Finlàndia	1	1	1
França	6	12	12
Grècia	1	2	2
Itàlia	10	22	23
Lituània	1	2	2
Noruega	3	7	7
Països Baixos	6	13	13
Polònia	4	7	7
Portugal	5	9	9
Regne Unit	1	2	2
Suècia	1	2	2
Suïssa	1	1	1
Turquia	3	5	5
Txeca, República	3	5	5
Total	62	115	116

Facultat de Traducció i d'Interpretació

País	Nombre Acords	Places IN	Places OUT
Alemanya	14	62	58
Àustria	4	15	15
Bèlgica	10	17	15
Finlàndia	8	16	16
França	22	48	46
Irlanda	4	12	12
Islàndia	2	2	2
Itàlia	12	40	40
Lituania	3	3	3
Països Baixos	2	4	4
Polònia	5	10	9
Portugal	2	6	6
Regne Unit	17	62	62
Romania	3	6	6
Suïssa	1	3	3
Turquia	6	10	10
Txeca, República	4	6	6
Total	119	322	313

Facultat de Veterinària

País	Nombre Acords	Places IN	Places OUT
Alemanya	3	5	5
Àustria	2	3	3
Bèlgica	2	3	3
Croàcia	1	2	4
Eslovàquia	1	2	2
Eslovenia	1	1	1
Finlàndia	2	4	3
França	2	4	4
Hongria	2	2	5
Itàlia	5	15	10
Països Baixos	1	4	4
Polònia	1	2	2
Portugal	4	8	8
Txeca, República	2	4	4
Total	29	59	58

CENTRES ADSCRITS

Eina, Centre Universitari de Disseny i Art

País	Nombre Acords	Places IN	Places OUT
Alemanya	1	2	2
Bèlgica	2	4	4
Eslovenia	1	1	1
Finlàndia	1	2	2
França	3	8	6
Itàlia	2	4	4
Noruega	2	2	2
Polònia	1	1	1
Regne Unit	2	4	4
Total	15	28	26

Escola de Prevenció o Seguretat Integral

País	Nombre Acords	Places IN	Places OUT
Alemanya	1	2	2
Àustria	1	2	3
Països Baixos	2	6	6
Polònia	1	4	4
Total	5	14	15

Escola Massana, Centre Municipal d'Art i Disseny

País	Nombre Acords	Places IN	Places OUT
Alemanya	2	3	3
Bèlgica	4	9	9
Finlàndia	1	1	1
França	3	6	6
Hongria	1	2	2
Itàlia	3	6	6
Letonia	1	2	2
Noruega	3	3	3
Països Baixos	4	6	6
Portugal	1	2	2
Regne Unit	2	4	4
Suècia	1	1	1
Suïssa	1	1	1
Total	27	46	46

Escola Universitària d'Infermeria de Sant Pau

País	Nombre Acords	Places IN	Places OUT
Finlàndia	1	2	2
Total	1	2	2

Escola Universitària d'Infermeria i de Fisioteràpia "Gimbernat"

País	Nombre Acords	Places IN	Places OUT
Àustria	2	4	4
Bèlgica	3	6	6
Estònia	1	5	5
Finlàndia	2	2	4
Itàlia	9	18	18
Lituania	1	2	2
Noruega	2	4	4
Països Baixos	1	2	2
Portugal	4	12	12
Regne Unit	1	2	2
Total	26	57	59

Escola Universitària d'Infermeria i Teràpia Ocupacional

País	Nombre Acords	Places IN	Places OUT
Bèlgica	1	2	2
França	1	2	2
Itàlia	1	2	2
Portugal	3	6	6
Total	6	12	12

Escola Universitària d'Informàtica Tomàs Cerdà

País	Nombre Acords	Places IN	Places OUT
Dinamarca	1	2	2
França	1	2	2
Itàlia	2	4	4
Portugal	1	2	2
Suècia	1	2	2
Total	6	12	12

Escola Universitària de Ciències de la Salut

País	Nombre Acords	Places IN	Places OUT
Bèlgica	8	16	16
Dinamarca	3	6	6
Finlàndia	3	2	6
Portugal	3	6	6
Txeca, República	1	2	2
Total	18	32	36

Escola Universitària de Ciències Socials

País	Nombre Acords	Places IN	Places OUT
Alemanya	1	2	2
Bèlgica	2	6	6
Dinamarca	1	2	2
Finlàndia	1	2	2
França	1	4	4
Irlanda	1	2	2
Portugal	1	2	2
Total	8	20	20

Escola Universitària de Turisme i Direcció Hotelera

País	Nombre Acords	Places IN	Places OUT
Alemanya	4	11	11
Àustria	3	10	10
Bèlgica	3	9	9
Dinamarca	3	8	8
Finlàndia	4	9	9
França	4	12	12
Hongria	1	2	2
Itàlia	4	12	12
Països Baixos	3	12	12
Polònia	2	5	5
Portugal	5	13	13
Regne Unit	2	4	4
Suïssa	1	3	3
Total	39	110	110

Escola Universitària Salesiana de Sarrià

País	Nombre Acords	Places IN	Places OUT
Alemanya	3	12	16
Bulgària	2	6	6
Eslovàquia	1	6	6
França	1	6	6
Itàlia	3	9	9
Letonia	1	6	6
Lituania	2	4	4
Països Baixos	1	6	3
Polònia	3	10	10
Portugal	3	14	14
Romania	1	4	8
Turquia	3	18	18
Total	24	101	106

1.1.1.2 NOMBRE D'ACORDS I PLACES ACORDADES, COMUNS A MÉS D'UN CENTRE, DEL PROGRAMA ERASMUS PER PAÍS

País	Nombre Acords	Places IN	Places OUT
Alemanya	11	23	23
Àustria	2	3	3
Bèlgica	2	5	5
Dinamarca	1	1	1
Eslovàquia	1	4	4
Finlàndia	3	4	4
França	16	37	37
Grècia	1	1	1
Hongria	1	1	1
Itàlia	22	51	51
Liechtenstein	1	1	1
Lituania	1	2	2
Noruega	3	8	8
Països Baixos	5	14	14
Polònia	3	5	5
Portugal	3	7	7
Regne Unit	3	5	5
Romania	2	4	4
Suècia	2	3	3
Suïssa	1	2	2
Turquia	2	2	2
Txeca, República	1	2	2
Total	87	185	185

1.1.1.3 NOMBRE D'ACORDS, PLACES ACORDADES I UNIVERSITATS DEL PROGRAMA ERASMUS PER PAÍS

País	Nombre Acords	Places IN	Places OUT	Nombre Universitats
Alemanya	187	406	407	80
Àustria	45	99	100	20
Bèlgica	96	210	210	27
Bulgària	6	13	13	4
Croàcia	4	7	9	4
Dinamarca	32	59	59	11
Eslovàquia	5	20	20	4
Eslovenia	13	28	28	4
Estònia	4	14	11	2
Finlàndia	56	99	105	20
França	215	505	500	85
Grècia	14	21	21	7
Hongria	10	16	19	8
Irlanda	13	32	32	4
Islàndia	6	9	9	2
Itàlia	247	606	606	55
Letonia	4	11	11	4
Liechtenstein	2	2	2	1
Lituània	15	25	25	6
Luxemburg	1	1	1	1
Noruega	37	73	72	16
Països Baixos	68	154	153	27
Polònia	56	118	117	27
Portugal	93	221	232	31
Regne Unit	72	179	179	38
Romania	17	38	42	8
Suècia	22	41	41	9
Suïssa	36	71	71	14
Turquia	39	80	80	22
Txeca, República	29	53	53	9
Xipre	3	6	6	1
Total	1.447	3.217	3.234	551

1.1.1.4 MAPA D'ACORDS ERASMUS



Font: <http://www.ininternet.org/turismo/images/europa.jpg>

1.1.1.5 TOTAL D'ACORDS ERASMUS PER CENTRE I PAÍS

Tipus centre	Centre	País																										Total								
			Alemanya	Àustria	Bèlgica	Bulgària	Croàcia	Dinamarca	Esllovàquia	Eslovènia	Estònia	Finlàndia	França	Grècia	Hongria	Irlanda	Islàndia	Itàlia	Letònia	Liechtenstein	Lituània	Luxemburg	Noruega	Països Baixos	Polònia	Portugal	Regne Unit		Romania	Suècia	Suïssa	Turquia	Txeca, República	Xipre		
Centres propis	Escola d'Enginyeria		8	3	2			2	1	1		2	4		1	1		8	1				3	2	1		1	1								42
	Facultat d'Economia i Empresa		12	3	2	1	1	5		2		2	8	1		1		6	1	1	2	1		5	4	3	8	1	1	1	1	1	1	1	1	75
	Facultat de Biociències		5	4	3	1	1			2		4	8					18					2	3	2	6	3	1		2	2	2			69	
	Facultat de Ciències		31	7	5			5				5	30	2			1	17					2	4	13	6	7	3	2	7	7	2			156	
	Facultat de Ciències de l'Educació		2	1	9							6	4					9						8	4		14	2		3	4		1		67	
	Facultat de Ciències de la Comunicació		3		4			3			1		5	1				14			1		1	5	1	5			1	1	2	1			49	
	Facultat de Ciències Polítiques i de Sociologia		24	2	15	1		4	1	2		4	28	1	1	1	2	28					4	9	5	7	9	2	5	4	8	3	2		172	
	Facultat de Dret				1	1							5													2	1			1					11	
	Facultat de Filosofia i Lletres		50	6	8			4		4	1	2	62	7	2	5	1	65			4		7	8	9	10	13	2	2	9	3	6			290	
	Facultat de Medicina		6	3	2		1				1	4	1		1			9						2		4	1	1	3	1	2	2			44	
	Facultat de Psicologia		6	2	8							1	6	1				10			1		3	6	4	5	1		1	1	3	3			62	
	Facultat de Traducció i d'Interpretació		14	4	10							8	22			4	2	12			3			2	5	2	17	3		1	6	4			119	
	Facultat de Veterinària		3	2	2		1		1	1		2	2		2			5						1	1	4							2		29	
Centres adscrits	Eina, Centre Universitari de Disseny i Art		1		2					1	1	3					2					2		1		2								15		
	Escola de Prevenció i Seguretat Integral		1	1																				2	1									5		
	Escola Massana, Centre Municipal d'Art i Disseny		2		4							1	3		1			3	1				3	4		1	2		1	1				27		
	Escola Universitària d'Infermeria de Sant Pau											1																							1	
	Escola Universitària d'Infermeria i Fisioteràpia Gimbernat			2	3					1	2							9			1		2	1		4	1							26		
	Escola Universitària d'Infermeria i Teràpia Ocupacional				1								1					1								3									6	
	Escola Universitària d'Informàtica Tomàs Cerdà											1														1			1						6	
	Escola Universitària de Ciències de la Salut				8			3				3															3						1		18	
	Escola Universitària de Ciències Socials		1		2			1				1	1			1											1								8	
	Escola Universitària de Turisme i Direcció Hotelera		4	3	3			3				4	4		1			4							3	2	5	2			1				39	
Escola Universitària Salesians de Sarrià		3			2			1				1					3	1		2				1	3	3		1			3			24		
Comuns a més d'un centre			11	2	2			1	1			3	16	1	1		22			1	1		3	5	3	3	3	2	2	1	2	1		87		
Total			187	45	96	6	4	32	5	13	4	56	215	14	10	13	6	247	4	2	15	1	37	68	56	93	72	17	22	36	39	29	3	1.447		

CENTRES PROPIS**Escola d'Enginyeria**

País	Sexe	Estudiants IN		
		Home	Dona	Total
Alemanya		5		5
Bèlgica		1		1
Eslovàquia		1	2	3
França		2		2
Itàlia		4		4
Polònia		1	2	3
Portugal		1		1
Total		15	4	19

Facultat d'Economia i Empresa

País	Sexe	Estudiants IN		
		Home	Dona	Total
Alemanya		18	12	30
Àustria			4	4
Bèlgica		2	3	5
Bulgària			1	1
Croàcia			2	2
Dinamarca		13	1	14
Eslovenia			1	1
Finlàndia		1	3	4
França			3	3
Grècia		1	2	3
Irlanda		1	1	2
Itàlia		4	7	11
Letònia			2	2
Liechtenstein		1	1	2
Lituània		1	1	2
Luxemburg		1	1	2
Països Baixos		5	6	11
Polònia		4	2	6
Portugal		2	3	5
Regne Unit		8	5	13
Romania		1	1	2
Suècia		1	2	3
Suïssa		2		2
Turquia			2	2
Txeca, República			1	1
Xipre			1	1
Total		66	68	134

Facultat de Biociències

País	Sexe	Estudiants IN		
		Home	Dona	Total
Àustria			1	1
Bulgària			1	1
Finlàndia		1	1	2
Itàlia		5	15	20
Polònia			2	2
Total		6	20	26

Facultat de Ciències

País	Sexe	Estudiants IN		
		Home	Dona	Total
Alemanya		12	7	19
Àustria			2	2
Finlàndia			1	1
França		2	1	3
Grècia			1	1
Itàlia		6	1	7
Països Baixos		1		1
Polònia		4	1	5
Regne Unit		1		1
Romania			1	1
Turquia			4	4
Txeca, República		1		1
Total		27	19	46

Facultat de Ciències de l'Educació

País	Sexe	Estudiants IN		
		Home	Dona	Total
Àustria			2	2
Bèlgica			4	4
Finlàndia			2	2
Itàlia		2	4	6
Portugal			4	4
Regne Unit		1	3	4
Suïssa			1	1
Total		3	20	23

Facultat de Ciències de la Comunicació

País	Sexe	Estudiants IN		
		Home	Dona	Total
Alemanya		4	3	7
Bèlgica		3	4	7
França		1	6	7
Itàlia		5	11	16
Noruega			1	1
Països Baixos			1	1
Portugal		2	8	10
Txeca, República		1		1
Total		16	34	50

Facultat de Ciències Polítiques i Sociologia

País	Sexe	Estudiants IN		
		Home	Dona	Total
Alemanya		6	13	19
Bèlgica		1	2	3
Bulgària			2	2
Dinamarca		1		1
Estònia			1	1
Finlàndia			1	1
França		6	11	17
Grècia			2	2
Itàlia		11	17	28
Noruega			1	1
Països Baixos		3	5	8
Polònia		1	4	5
Portugal		2		2
Regne Unit			1	1
Romania			4	4
Suècia			1	1
Suïssa		1		1
Turquia		4	10	14
Txeca, República		1	1	2
Xipre		1	2	3
Total		38	78	116

Facultat de Dret

País	Sexe	Estudiants IN		
		Home	Dona	Total
Alemanya			5	5
Àustria		3		3
Bèlgica		1	1	2
França		5	17	22
Grècia			1	1
Itàlia		1	4	5
Països Baixos		1	3	4
Polònia			1	1
Portugal			3	3
Regne Unit			2	2
Suïssa			1	1
Total		11	38	49

Facultat de Filosofia i Lletres

País	Sexe	Estudiants IN		
		Home	Dona	Total
Alemanya		9	22	31
Àustria		1	4	5
Bèlgica			2	2
Dinamarca		1	1	2
Eslovenia			2	2
Finlàndia			3	3
França		4	17	21
Grècia		1	3	4
Irlanda			1	1
Itàlia		14	39	53
Lituania			3	3
Noruega			3	3
Països Baixos		1	2	3
Polònia			5	5
Portugal		2		2
Regne Unit		6	12	18
Romania			2	2
Suïssa		1	2	3
Turquia			1	1
Txeca, República			1	1
Total		40	125	165

Facultat de Medicina

País	Sexe	Estudiants IN		
		Home	Dona	Total
Alemanya		6		6
Àustria			4	4
Bèlgica			1	1
Croàcia			2	2
Finlàndia			1	1
França			1	1
Itàlia		7	12	19
Portugal		4	3	7
Regne Unit			3	3
Suècia		1	1	2
Txeca, República			1	1
Total		18	29	47

Facultat de Psicologia

País	Sexe	Estudiants IN		
		Home	Dona	Total
Alemanya		1	2	3
Àustria			3	3
Bèlgica			1	1
França			2	2
Itàlia		3	8	11
Lituània			1	1
Noruega			1	1
Països Baixos			5	5
Polònia			1	1
Portugal			4	4
Turquia		1		1
Txeca, República			1	1
Total		5	29	34

Facultat de Traducció i d'Interpretació

País	Sexe	Estudiants IN		
		Home	Dona	Total
Alemanya		3	13	16
Àustria			7	7
Bèlgica			4	4
Finlàndia			2	2
França		3	5	8
Irlanda		2	3	5
Itàlia		1	13	14
Polònia			4	4
Regne Unit		2	12	14
Turquia		2	2	4
Total		13	65	78

Facultat de Veterinària

País	Sexe	Estudiants IN		
		Home	Dona	Total
Alemanya			1	1
Itàlia		1	1	2
Polònia			2	2
Txeca, República			1	1
Total		1	5	6

CENTRES ADSCRITS

Eina, Centre Universitari de Disseny i Art

País	Sexe	Estudiants IN		
		Home	Dona	Total
Bèlgica			2	2
França			2	2
Itàlia		2	2	4
Regne Unit		2	1	3
Total		4	7	11

Escola de Prevenció o Seguretat Integral

País	Sexe	Estudiants IN		
		Home	Dona	Total
Països Baixos		1		1
Total		1		1

Escola Massana, Centre Municipal d'Art i Disseny

País	Sexe	Estudiants IN		
		Home	Dona	Total
Bèlgica		1		1
França		1		1
Hongria			1	1
Itàlia		2	2	4
Letonia			2	2
Països Baixos		1	1	2
Portugal			2	2
Suïssa			1	1
Total		5	9	14

Escola Universitària d'Infermeria i Fisioteràpia "Gimbernat"

País	Sexe	Estudiants IN		
		Home	Dona	Total
Bèlgica		1	1	2
França		1	1	2
Itàlia		3	9	12
Noruega			1	1
Portugal		2	1	3
Total		7	13	20

Escola Universitària d'Infermeria i Teràpia Ocupacional

País	Sexe	Estudiants IN		
		Home	Dona	Total
Itàlia			2	2
Portugal			4	4
Total			6	6

Escola Universitària d'Informàtica Tomàs Cerdà

País	Sexe	Estudiants IN		
		Home	Dona	Total
Itàlia		2		2
Portugal		1		1
Total		3		3

Escola Universitària de Ciències de la Salut

País	Sexe	Estudiants IN		
		Home	Dona	Total
Bèlgica		1	1	2
Finlàndia			3	3
Total		1	4	5

Escola Universitària de Ciències Socials

País	Sexe	Estudiants IN		
		Home	Dona	Total
França			1	1
Total			1	1

Escola Universitària de Turisme i Direcció Hotelera

País	Sexe	Estudiants IN		
		Home	Dona	Total
Alemanya		3	3	6
Àustria		1	5	6
Bèlgica		1	3	4
França			4	4
Itàlia		2	5	7
Països Baixos		2	8	10
Polònia		1	1	2
Portugal			3	3
Regne Unit			2	2
Suïssa		1	2	3
Total		11	36	47

Escola Universitària Salesiana de Sarrià

País	Sexe	Estudiants IN		
		Home	Dona	Total
Alemanya		2	1	3
Bulgària		2	2	4
França		5		5
Itàlia		2	2	4
Turquia		1		1
Total		12	5	17

CENTRES PROPIS

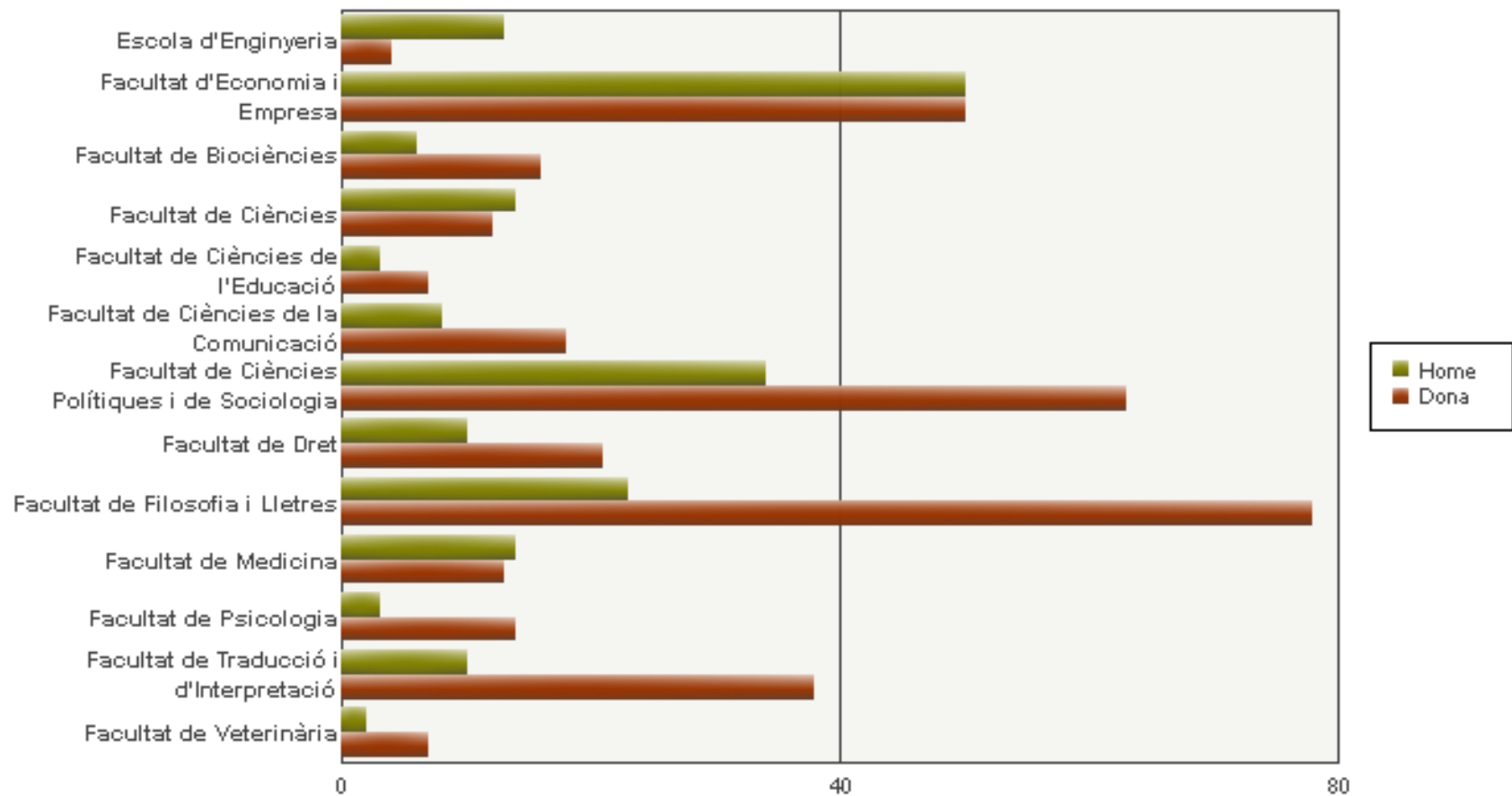
Centre	Sexe	Estudiants IN		
		Home	Dona	Total
Escola d'Enginyeria		15	4	19
Facultat d'Economia i Empresa		66	68	134
Facultat de Biociències		6	20	26
Facultat de Ciències		27	19	46
Facultat de Ciències de l'Educació		3	20	23
Facultat de Ciències de la Comunicació		16	34	50
Facultat de Ciències Polítiques i de Sociologia		38	78	116
Facultat de Dret		11	38	49
Facultat de Filosofia i Lletres		40	125	165
Facultat de Medicina		18	29	47
Facultat de Psicologia		5	29	34
Facultat de Traducció i d'Interpretació		13	65	78
Facultat de Veterinària		1	5	6
Total		259	534	793

CENTRES ADSCRITS

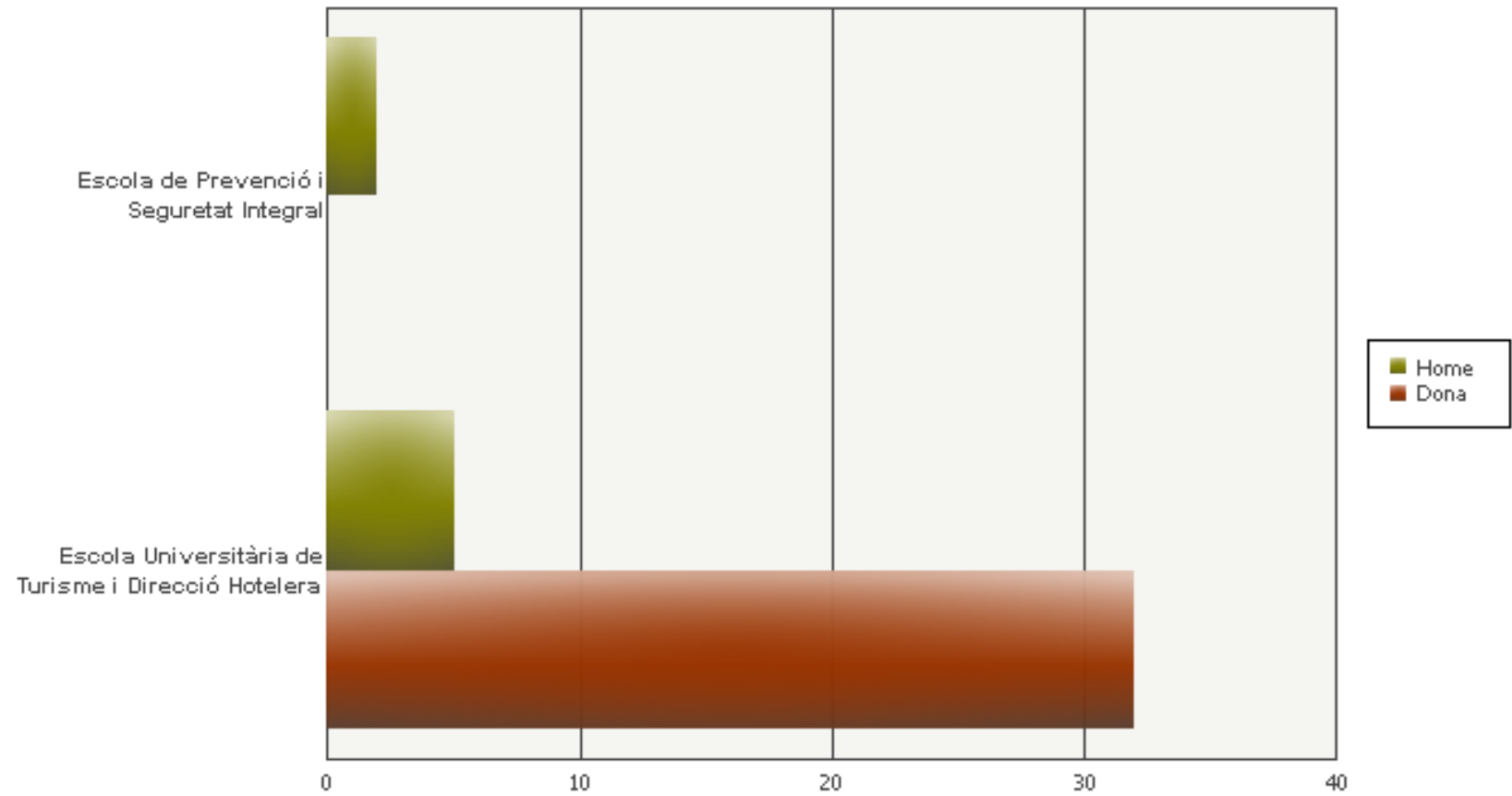
Centre	Sexe	Estudiants IN		
		Home	Dona	Total
Eina, Centre Universitari de Disseny i Art de Barcelona		4	7	11
Escola de Prevenció i Seguretat Integral		1	0	1
Escola Massana, Centre Municipal d'Art i Disseny		5	9	14
Escola Universitària d'Infermeria i Fisioteràpia Gimbernat		7	13	20
Escola Universitària d'Infermeria i Teràpia Ocupacional		0	6	6
Escola Universitària d'Informàtica Tomàs Cerdà		3	0	3
Escola Universitària de Ciències de la Salut		1	4	5
Escola Universitària de Ciències Socials		0	1	1
Escola Universitària de Turisme i Direcció Hotelera		11	36	47
Escola Universitària Salesians de Sarrià		12	5	17
Total		44	81	125

	Sexe	Estudiants IN		
		Home	Dona	Total
Total		303	615	918

ERASMUS - Gràfic - Estudiants Erasmus IN per centre i sexe



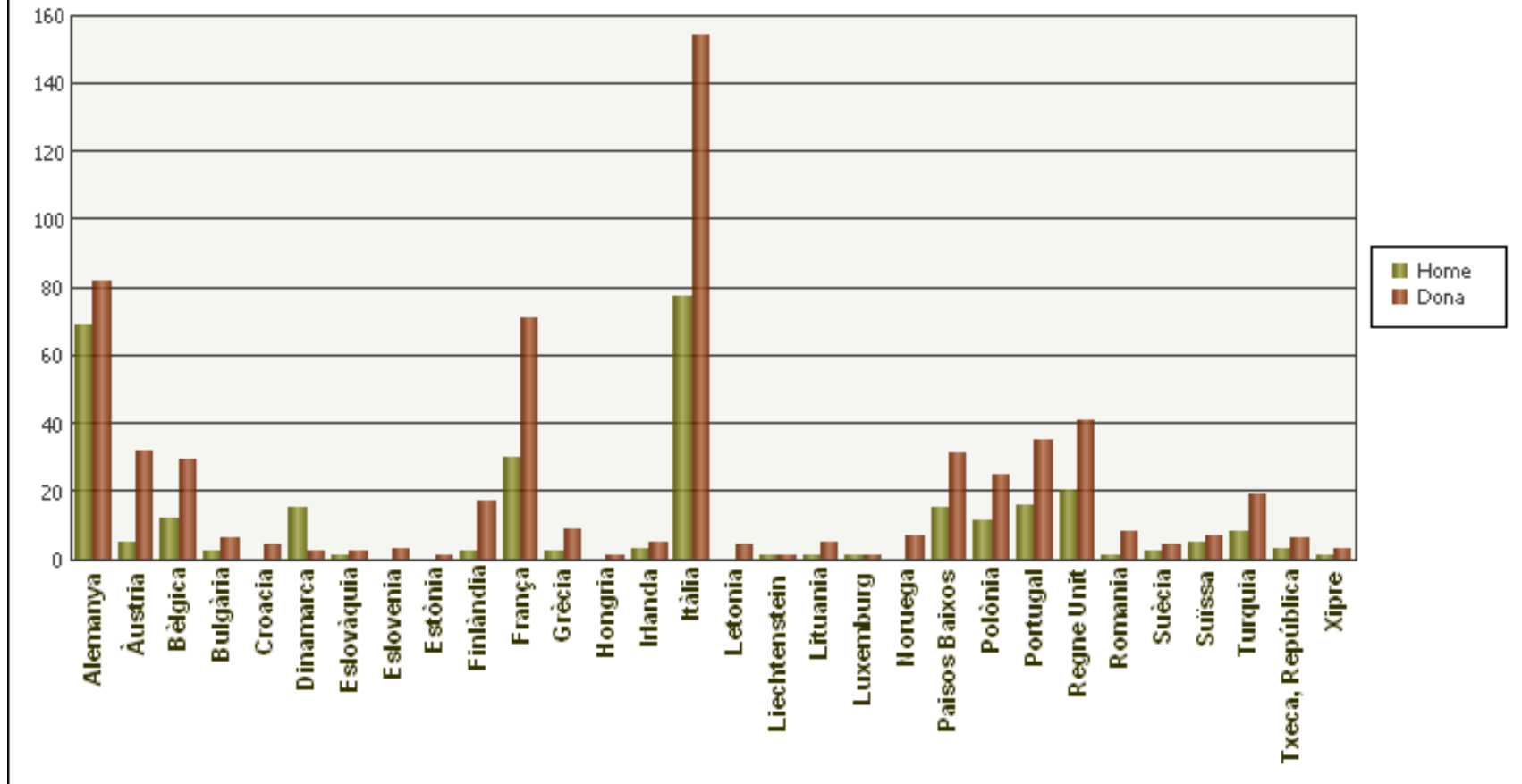
ERASMUS - Gràfic - Estudiants Erasmus IN per centre i sexe



1.1.1.8 ESTUDIANTS ERASMUS IN PER PAÍS I SEXE

País	Sexe	Estudiants IN		
		Home	Dona	Total
Alemanya		69	82	151
Àustria		5	32	37
Bèlgica		12	29	41
Bulgària		2	6	8
Croàcia			4	4
Dinamarca		15	2	17
Eslovàquia		1	2	3
Eslovenia			3	3
Estònia			1	1
Finlàndia		2	17	19
França		30	71	101
Grècia		2	9	11
Hongria			1	1
Irlanda		3	5	8
Itàlia		77	154	231
Letònia			4	4
Liechtenstein		1	1	2
Lituània		1	5	6
Luxemburg		1	1	2
Noruega			7	7
Països Baixos		15	31	46
Polònia		11	25	36
Portugal		16	35	51
Regne Unit		20	41	61
Romania		1	8	9
Suècia		2	4	6
Suïssa		5	7	12
Turquia		8	19	27
Txeca, República		3	6	9
Xipre		1	3	4
Total		303	615	918

ERASMUS - Gràfic - Estudiants Erasmus IN per país i sexe_vertcal



CENTRES PROPIS**Escola d'Enginyeria**

País	Sexe	Estudiants OUT		
		Home	Dona	Total
Alemanya		2		2
Eslovàquia		3		3
Finlàndia		3		3
Hongria		1		1
Itàlia		3		3
Països Baixos		4		4
Polònia			1	1
Total		16	1	17

Facultat d'Economia i Empresa

País	Sexe	Estudiants OUT		
		Home	Dona	Total
Alemanya		8	8	16
Àustria			2	2
Bèlgica			2	2
Dinamarca		2	5	7
Eslovenia			2	2
Finlàndia		1	2	3
França		3	8	11
Irlanda		2	3	5
Itàlia		4	5	9
Lituania		2		2
Països Baixos		2	3	5
Polònia		1		1
Regne Unit		9	11	20
Suècia		2		2
Suïssa			1	1
Txeca, República		1		1
Total		37	52	89

Facultat de Biociències

País	Sexe	Estudiants OUT		
		Home	Dona	Total
Alemanya		2	2	4
Àustria		1	4	5
Bèlgica			1	1
Croàcia			2	2
Eslovenia			1	1
Finlàndia		5	4	9
França		1	4	5
Itàlia		6	9	15
Noruega		1	2	3
Països Baixos		4	1	5
Polònia		2		2
Portugal		1	7	8
Regne Unit		4	4	8
Suïssa		1	2	3
Txeca, República		3	1	4
Total		31	44	75

Facultat de Ciències

País	Sexe	Estudiants OUT		
		Home	Dona	Total
Alemanya		3	7	10
Bèlgica		1	1	2
Dinamarca		3	1	4
Finlàndia		2	4	6
França		1	2	3
Islàndia		1	1	2
Itàlia		1	1	2
Noruega		2		2
Països Baixos		2	2	4
Polònia		3		3
Portugal			1	1
Regne Unit		1	2	3
Romania		2		2
Suïssa		1	2	3
Txeca, República			1	1
Total		23	25	48

Facultat de Ciències de l'Educació

País	Sexe	Estudiants OUT		
		Home	Dona	Total
Bèlgica			1	1
Finlàndia		2	6	8
Itàlia			9	9
Noruega			10	10
Països Baixos			5	5
Portugal			3	3
Regne Unit			2	2
Suècia			2	2
Suïssa			1	1
Total		2	39	41

Facultat de Ciències de la Comunicació

País	Sexe	Estudiants OUT		
		Home	Dona	Total
Alemanya			1	1
Bèlgica		1	4	5
Dinamarca			1	1
França		2	2	4
Itàlia		9	36	45
Noruega			2	2
Països Baixos		2	5	7
Polònia			1	1
Portugal			2	2
Suècia			2	2
Txeca, República			3	3
Total		14	59	73

Facultat de Ciències Polítiques i de Sociologia

País	Sexe	Estudiants OUT		
		Home	Dona	Total
Alemanya			1	1
Dinamarca		2	1	3
Finlàndia		1		1
França		1	2	3
Islàndia		2		2
Itàlia		4	5	9
Noruega		1		1
Països Baixos			3	3
Polònia		2		2
Regne Unit		1	1	2
Txeca, República		2	1	3
Total		16	14	30

Facultat de Dret

País	Sexe	Estudiants OUT		
		Home	Dona	Total
Alemanya			1	1
Àustria		1	1	2
Bèlgica			3	3
França		3	7	10
Itàlia		1	5	6
Lituània		1		1
Noruega			2	2
Països Baixos		3	5	8
Polònia			1	1
Regne Unit		1	1	2
Suïssa			1	1
Total		10	27	37

Facultat de Filosofia i Lletres

País	Sexe	Estudiants OUT		
		Home	Dona	Total
Alemanya		2	5	7
Àustria		1	2	3
Bèlgica			2	2
França		2	6	8
Grècia			1	1
Irlanda			2	2
Islàndia		1		1
Itàlia		5	11	16
Noruega			1	1
Països Baixos		1	7	8
Regne Unit		2	18	20
Suïssa		1		1
Total		15	55	70

Facultat de Medicina

País	Sexe	Estudiants OUT		
		Home	Dona	Total
Alemanya		1	4	5
Àustria			4	4
Bèlgica			2	2
Estònia		1	1	2
Finlàndia		1	7	8
França		1	1	2
Itàlia		1	19	20
Països Baixos		1		1
Portugal			8	8
Regne Unit		1	2	3
Romania			1	1
Suècia			3	3
Suïssa			1	1
Txeca, República		2	2	4
Total		9	55	64

Facultat de Psicologia

País	Sexe	Estudiants OUT		
		Home	Dona	Total
Alemanya		3	5	8
Àustria		1		1
Bèlgica		2	2	4
Itàlia		1	3	4
Noruega		1	3	4
Països Baixos		1	11	12
Txeca, República		1		1
Total		10	24	34

Facultat de Traducció i d'Interpretació

País	Sexe	Estudiants OUT		
		Home	Dona	Total
Alemanya		3	9	12
Àustria		1	4	5
Bèlgica		2	1	3
Finlàndia		1	4	5
França		2	10	12
Irlanda			3	3
Itàlia			4	4
Lituània			1	1
Portugal			1	1
Regne Unit		6	17	23
Total		15	54	69

Facultat de Veterinària

País	Sexe	Estudiants OUT		
		Home	Dona	Total
Croàcia			2	2
Finlàndia			4	4
França			1	1
Hongria			1	1
Itàlia		2	6	8
Total		2	14	16

CENTRES ADSCRITS

Eina, Centre Universitari de Disseny i Art

País	Sexe	Estudiants OUT		
		Home	Dona	Total
Noruega			1	1
Regne Unit			1	1
Total			2	2

Escola de Prevenció i Seguretat Integral

País	Sexe	Estudiants OUT		
		Home	Dona	Total
Països Baixos		1		1
Total		1		1

Escola Massana, Centre Municipal d'Art i Disseny

País	Sexe	Estudiants OUT		
		Home	Dona	Total
Bèlgica			1	1
Hongria			1	1
Itàlia			2	2
Letonia			1	1
Països Baixos			1	1
Suècia			1	1
Total			7	7

Escola Universitària d'Infermeria i Fisioteràpia Gimbernat

País	Sexe	Estudiants OUT		
		Home	Dona	Total
Àustria			2	2
Bèlgica			3	3
Estònia			1	1
Finlàndia		1	3	4
Itàlia		3	6	9
Lituània		1	1	2
Noruega			2	2
Països Baixos			1	1
Portugal		4		4
Regne Unit			1	1
Total		9	20	29

Escola Universitària d'Infermeria i Teràpia Ocupacional

País	Sexe	Estudiants OUT		
		Home	Dona	Total
Bèlgica			1	1
Itàlia			2	2
Portugal			4	4
Total			7	7

Escola Universitària d'Informàtica Tomàs Cerdà

País	Sexe	Estudiants OUT		
		Home	Dona	Total
Dinamarca		2		2
Suècia		1		1
Total		3		3

Escola Universitària de Ciències de la Salut

País	Sexe	Estudiants OUT		
		Home	Dona	Total
Bèlgica		1	2	3
Dinamarca		1	1	2
Finlàndia			3	3
Portugal		1		1
Total		3	6	9

Escola Universitària de Turisme i Direcció Hotelera

País	Sexe	Estudiants OUT		
		Home	Dona	Total
Alemanya		2	5	7
Àustria		1	2	3
Bèlgica			1	1
Finlàndia			1	1
França		3	2	5
Itàlia		2		2
Països Baixos		1	7	8
Portugal			2	2
Regne Unit		2		2
Suïssa			1	1
Total		11	21	32

Escola Universitària Salesians de Sarrià

País	Sexe	Estudiants OUT		
		Home	Dona	Total
Alemanya		5	3	8
Bulgària		1		1
Eslovàquia		1		1
Itàlia		1		1
Països Baixos		2		2
Polònia		1		1
Total		11	3	14

CENTRES PROPIS

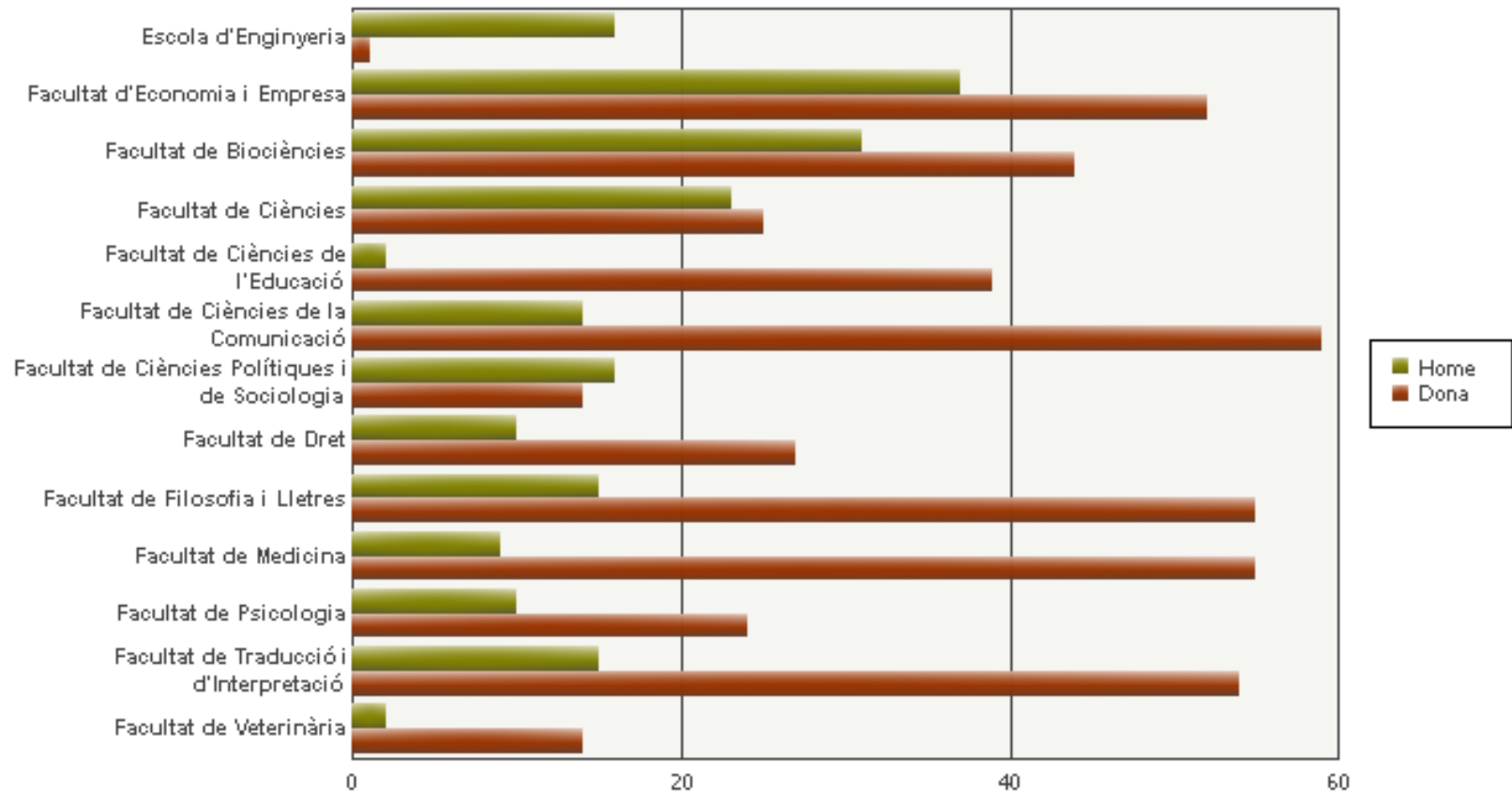
Centre	Sexe	Estudiants OUT		
		Home	Dona	Total
Escola d'Enginyeria		16	1	17
Facultat d'Economia i Empresa		37	52	89
Facultat de Biociències		31	44	75
Facultat de Ciències		23	25	48
Facultat de Ciències de l'Educació		2	39	41
Facultat de Ciències de la Comunicació		14	59	73
Facultat de Ciències Polítiques i de Sociologia		16	14	30
Facultat de Dret		10	27	37
Facultat de Filosofia i Lletres		15	55	70
Facultat de Medicina		9	55	64
Facultat de Psicologia		10	24	34
Facultat de Traducció i d'Interpretació		15	54	69
Facultat de Veterinària		2	14	16
Total		200	463	663

CENTRES ADSCRITS

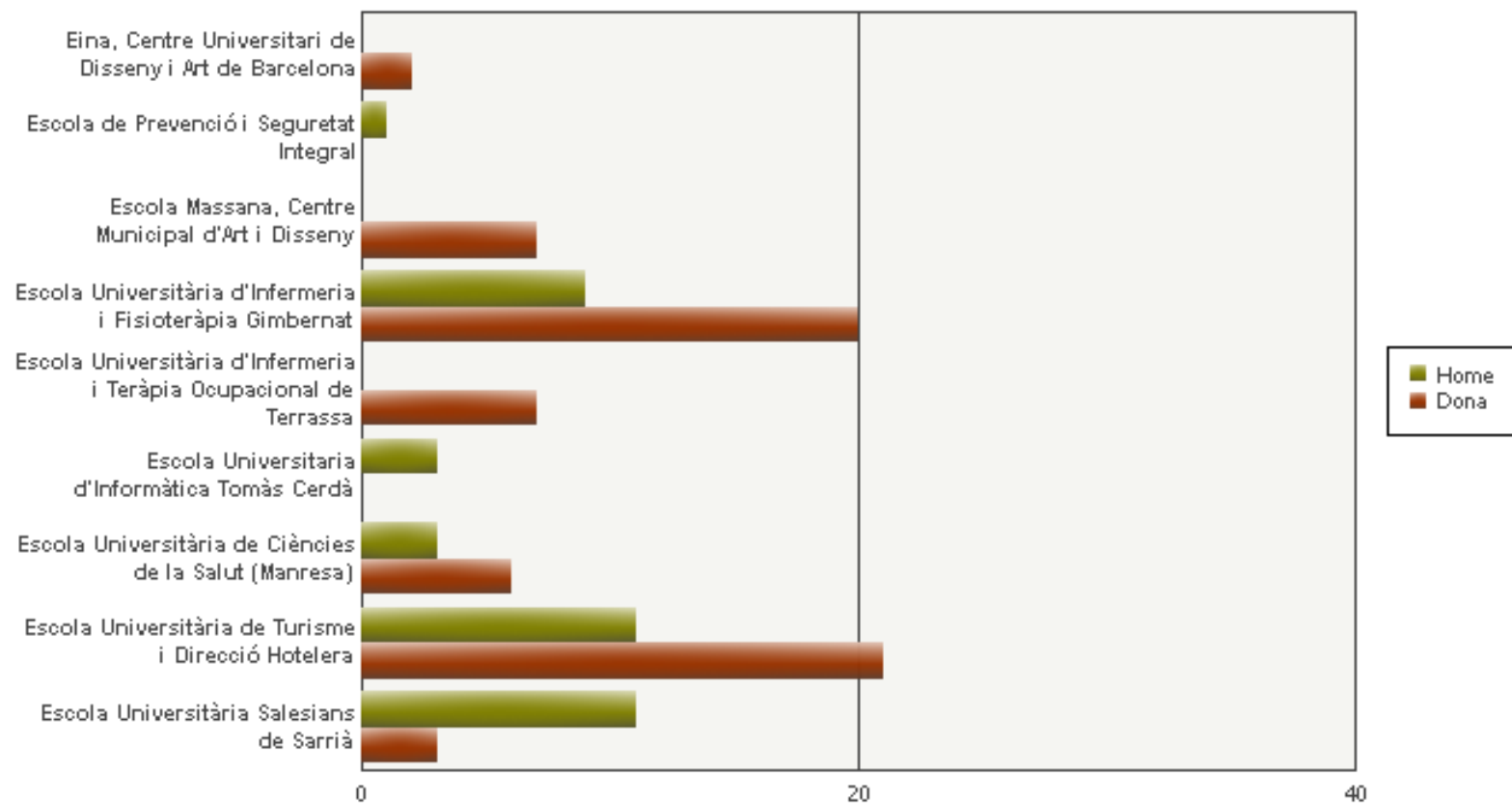
Centre	Sexe	Estudiants OUT		
		Home	Dona	Total
Eina, Centre Universitari de Disseny i Art de Barcelona		0	2	2
Escola de Prevenció i Seguretat Integral		1	0	1
Escola Massana, Centre Municipal d'Art i Disseny		0	7	7
Escola Universitària d'Infermeria i Fisioteràpia Gimbernat		9	20	29
Escola Universitària d'Infermeria i Teràpia Ocupacional		0	7	7
Escola Universitària d'Informàtica Tomàs Cerdà		3	0	3
Escola Universitària de Ciències de la Salut		3	6	9
Escola Universitària de Turisme i Direcció Hotelera		11	21	32
Escola Universitària Salesians de Sarrià		11	3	14
Total		38	66	104

	Sexe	Estudiants OUT		
		Home	Dona	Total
Total		238	529	767

ERASMUS - Gràfic - Estudiants Erasmus OUT per centre i sexe

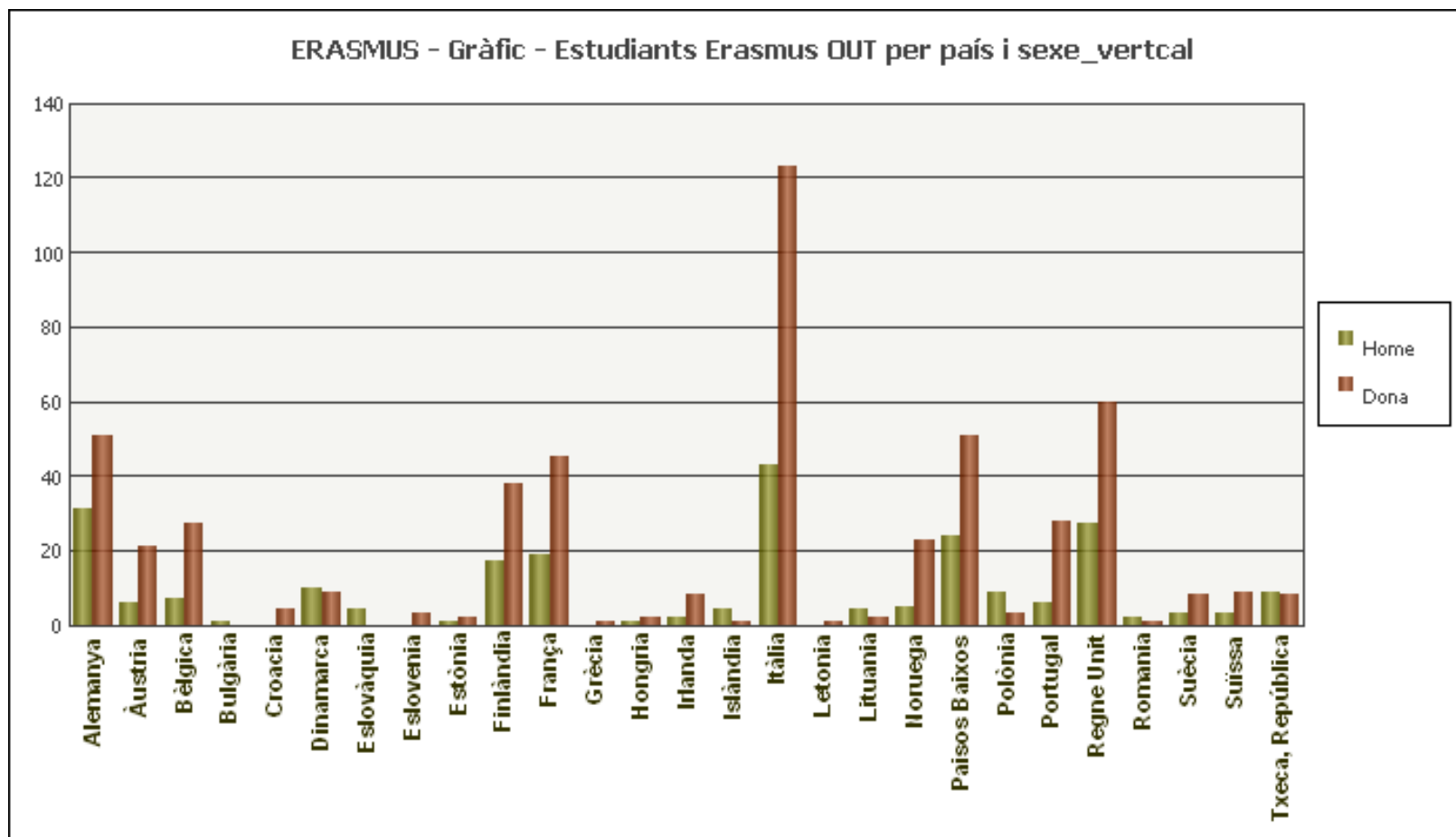


ERASMUS - Gràfic - Estudiants Erasmus OUT per centre i sexe



1.1.1.11 ESTUDIANTS ERASMUS OUT PER PAÍS I SEXE

País	Sexe	Estudiants OUT		
		Home	Dona	Total
Alemanya		31	51	82
Àustria		6	21	27
Bèlgica		7	27	34
Bulgària		1	0	1
Croàcia		0	4	4
Dinamarca		10	9	19
Eslovàquia		4	0	4
Eslovenia		0	3	3
Estònia		1	2	3
Finlàndia		17	38	55
França		19	45	64
Grècia		0	1	1
Hongria		1	2	3
Irlanda		2	8	10
Islàndia		4	1	5
Itàlia		43	123	166
Letonia		0	1	1
Lituània		4	2	6
Noruega		5	23	28
Països Baixos		24	51	75
Polònia		9	3	12
Portugal		6	28	34
Regne Unit		27	60	87
Romania		2	1	3
Suècia		3	8	11
Suïssa		3	9	12
Txeca, República		9	8	17
Total		238	529	767



CENTRES PROPIS

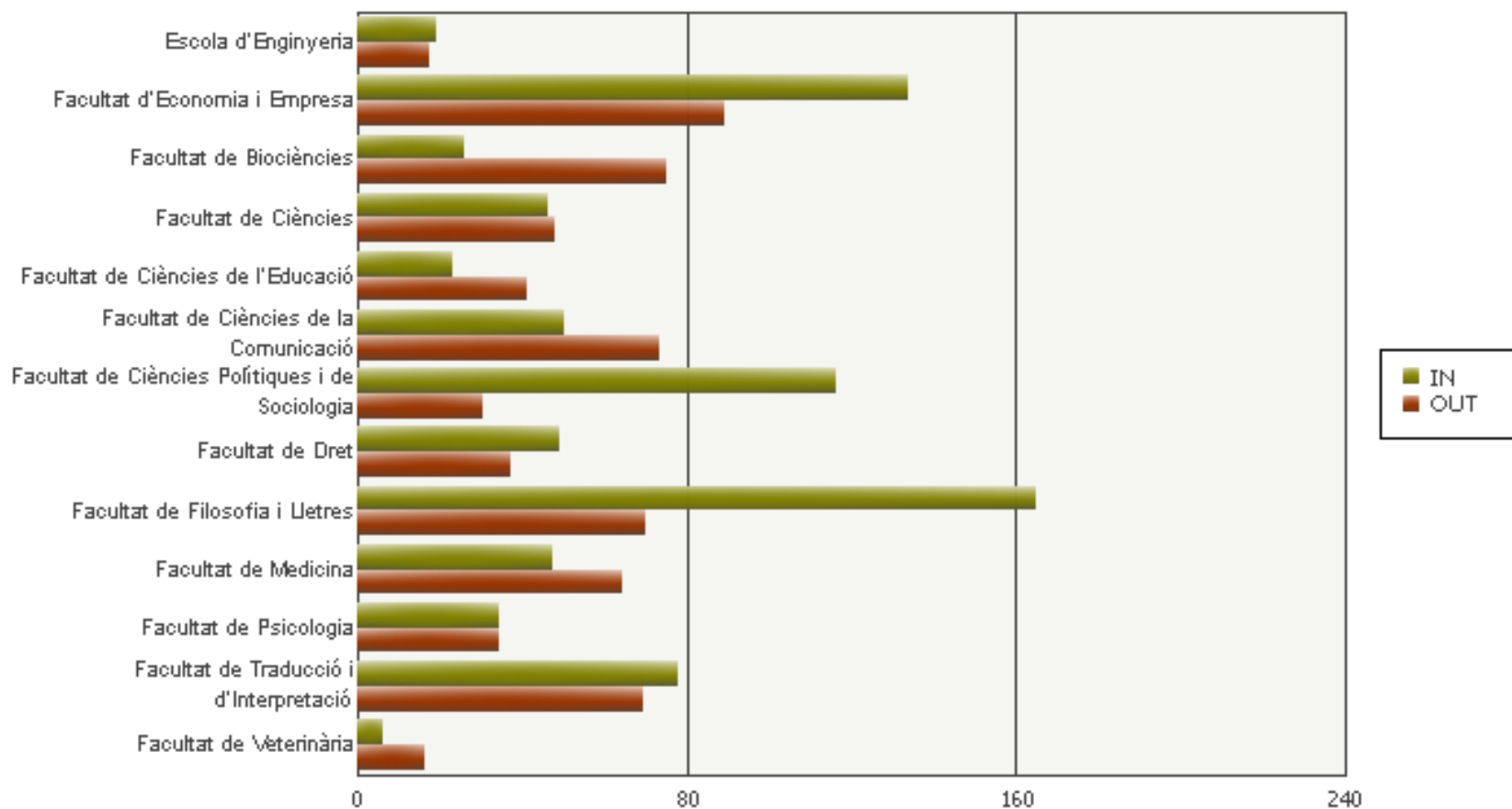
Centre	Estudiants IN	Estudiants OUT
Escola d'Enginyeria	19	17
Facultat d'Economia i Empresa	134	89
Facultat de Biociències	26	75
Facultat de Ciències	46	48
Facultat de Ciències de l'Educació	23	41
Facultat de Ciències de la Comunicació	50	73
Facultat de Ciències Polítiques i de Sociologia	116	30
Facultat de Dret	49	37
Facultat de Filosofia i Lletres	165	70
Facultat de Medicina	47	64
Facultat de Psicologia	34	34
Facultat de Traducció i d'Interpretació	78	69
Facultat de Veterinària	6	16
Total	793	663

CENTRES ADSCRITS

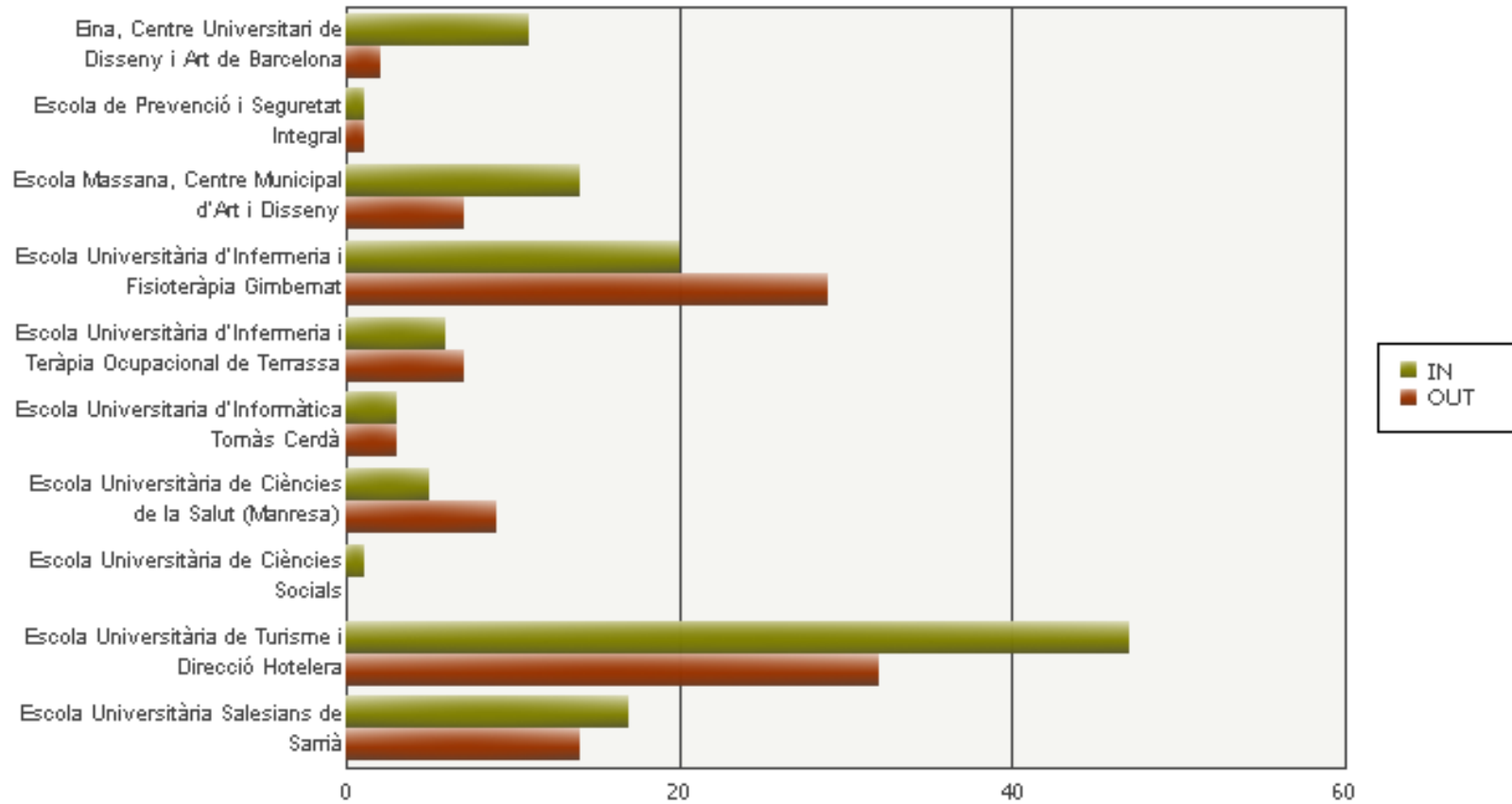
Centre	Estudiants IN	Estudiants OUT
Eina, Centre Universitari de Disseny i Art	11	2
Escola de Prevenció i Seguretat Integral	1	1
Escola Massana, Centre Municipal d'Art i Disseny	14	7
Escola Universitària d'Infermeria i Fisioteràpia Gimbernat	20	29
Escola Universitària d'Infermeria i Teràpia Ocupacional	6	7
Escola Universitària d'Informàtica Tomàs Cerdà	3	3
Escola Universitària de Ciències de la Salut	5	9
Escola Universitària de Ciències Socials	1	
Escola Universitària de Turisme i Direcció Hotelera	47	32
Escola Universitària Salesians de Sarrià	17	14
Total	125	104

	Estudiants IN	Estudiants OUT
Total	918	767

ERASMUS - Gràfic - Estudiants Erasmus IN i OUT per centre



ERASMUS - Gràfic - Estudiants Erasmus IN i OUT per centre



CENTRES PROPIS

Centre	Nombre Acords	Oferta places IN	Oferta places OUT	Estudiants IN	Estudiants OUT
Escola d'Enginyeria	42	94	95	19	17
Facultat d'Economia i Empresa	75	141	137	134	89
Facultat de Biociències	69	146	150	26	75
Facultat de Ciències	156	280	288	46	48
Facultat de Ciències de l'Educació	67	174	182	23	41
Facultat de Ciències de la Comunicació	49	133	133	50	73
Facultat de Ciències Polítiques i de Sociologia	172	364	367	116	30
Facultat de Dret	11	69	69	49	37
Facultat de Filosofia i Lletres	290	602	598	165	70
Facultat de Medicina	44	99	99	47	64
Facultat de Psicologia	62	115	116	34	34
Facultat de Traducció i d'Interpretació	119	322	313	78	69
Facultat de Veterinària	29	59	58	6	16
Total	1.185	2.598	2.605	793	663

CENTRES ADSCRITS

Centre	Nombre Acords	Oferta places IN	Oferta places OUT	Estudiants IN	Estudiants OUT
Eina, Centre Universitari de Disseny i Art	15	28	26	11	2
Escola de Prevenció i Seguretat Integral	5	14	15	1	1
Escola Massana, Centre Municipal d'Art i Disseny	27	46	46	14	7
Escola Universitària d'Infermeria de Sant Pau	1	2	2	0	0
Escola Universitària d'Infermeria i Fisioteràpia Gimbernat	26	57	59	20	29
Escola Universitària d'Infermeria i Teràpia Ocupacional	6	12	12	6	7
Escola Universitària d'Informàtica Tomàs Cerdà	6	12	12	3	3
Escola Universitària de Ciències de la Salut	18	32	36	5	9
Escola Universitària de Ciències Socials	8	20	20	1	0
Escola Universitària de Turisme i Direcció Hotelera	39	110	110	47	32
Escola Universitària Salesians de Sarrià	24	101	106	17	14
Total	175	434	444	125	104

COMUNS A MÉS D'UN CENTRE

	Nombre Acords	Oferta places IN	Oferta places OUT	Estudiants IN	Estudiants OUT
Total	87	185	185		

TOTALS	Nombre Acords	Oferta places IN	Oferta places OUT	Estudiants IN	Estudiants OUT
	1.447	3.217	3.234	918	767

1.1.1.14 ACORDS ERASMUS MÀSTER AMB MOBILITAT D'ESTUDIANTS

Escola d'Enginyeria

PAÍS	UNIVERSITAT	ESTUDIS	PLACES	MESOS
Dinamarca	Alborg Universitet	Màster Interuniversitari en Visió per Computador	2	5
Irlanda	Dublin City University	Màster Interuniversitari en Visió per Computador	1	5
Itàlia	Università Degli Studi Di Palermo	Master in Biology and Environmental Engineering	2	6
Itàlia	Università Degli Studi Niccolò Cusano - Telematica Roma	Master in Biology and Environmental Engineering	2	6

Facultat d'Economia i Empresa

PAÍS	UNIVERSITAT	ESTUDIS	PLACES	MESOS
Alemanya	Universität Bielefeld	Màster Universitari Erasmus Mundus en Models i Mètodes d'Economia Quantitativa	5	6
Alemanya	Universität Bielefeld	Màster Universitari Erasmus Mundus en Models i Mètodes d'Economia Quantitativa	2	5
França	Universite Pantheon-Sorbonne (Paris I)	Màster Universitari Erasmus Mundus en Models i Mètodes d'Economia Quantitativa	3	6
França	Universite Pantheon-Sorbonne (Paris I)	Màster Universitari Erasmus Mundus en Models i Mètodes d'Economia Quantitativa	2	5
Italia	Università Degli Studi Ca' Foscari Di Venezia	Màster Universitari Erasmus Mundus en Models i Mètodes d'Economia Quantitativa	5	6
Italia	Università Degli Studi Ca' Foscari Di Venezia	Màster Universitari Erasmus Mundus en Models i Mètodes d'Economia Quantitativa	2	5
França	Groupe Ecole Superieure de Commerce Dijon - Bourgogne	Màster Oficial en Economia i Administració d'Empreses	4	5
França	Groupe Ecole Superieure de Commerce Dijon - Bourgogne	Màster Oficial en Màrqueting	4	5

Facultat de Biociències

PAÍS	UNIVERSITAT	ESTUDIS	PLACES	MESOS
Itàlia	Università degli Studi di Palermo	Màster Oficial en Biotecnologia Avançada	2	5

Facultat de Ciències

PAÍS	UNIVERSITAT	ESTUDIS	PLACES	MESOS
Alemanya	Fachhochschule Bingen	Màster Oficial - JEMES - Erasmus Mundus en Estudis Ambientals: Ciutats i Sostenibilitat	2	5
Alemanya	Technische Universität Hamburg-Harburg	Màster Oficial - JEMES - Erasmus Mundus en Estudis Ambientals: Ciutats i Sostenibilitat	1	5
Alemanya	Universität Bayreuth	Màster Oficial - JEMES - Erasmus Mundus en Estudis Ambientals: Ciutats i Sostenibilitat	1	5
Alemanya	Universität Potsdam	Màster Oficial - JEMES - Erasmus Mundus en Estudis Ambientals: Ciutats i Sostenibilitat	2	6
Austria	Universität Klagenfurt	Màster Oficial - JEMES - Erasmus Mundus en Estudis Ambientals: Ciutats i Sostenibilitat	1	5
Polònia	Uniwersytet Łódzki	Màster Oficial - JEMES - Erasmus Mundus en Estudis Ambientals: Ciutats i Sostenibilitat	2	5
Portugal	Universidade De Aveiro	Màster Oficial - JEMES - Erasmus Mundus en Estudis Ambientals: Ciutats i Sostenibilitat	2	5
Suïssa	Université De Lausanne	Màster Oficial - JEMES - Erasmus Mundus en Estudis Ambientals: Ciutats i Sostenibilitat	1	5
Alemanya	Friedrich-Schiller-Universität Jena	Màster Oficial - Física d'Altes Energies, Astrofísica i Cosmologia	3	5
Alemanya	Georg-August-Universität Göttingen	Màster Oficial - Física d'Altes Energies, Astrofísica i Cosmologia	1	6
Alemanya	Justus-Liebig-Universität Giessen	Màster Oficial - Física d'Altes Energies, Astrofísica i Cosmologia	1	5
Alemanya	Rheinisch-Westfälische Technische Hochschule Aachen	Màster Oficial - Física d'Altes Energies, Astrofísica i Cosmologia	2	5
Alemanya	Technische Universität Darmstadt	Màster Oficial - Física d'Altes Energies, Astrofísica i Cosmologia	2	5

PAÍS	UNIVERSITAT	ESTUDIS	PLACES	MESOS
Italia	Tor Vergata Universit�	M�ster Oficial - F�sica d'Altes Energies, Astrof�sica i Cosmologia	2	5
Romania	Universitatea De Vest Din Timi�soara	M�ster Oficial - F�sica d'Altes Energies, Astrof�sica i Cosmologia	1	5
Alemanya	Eberhard-Karls-Universit�t T�bingen	M�ster Oficial - MATHMODS - Erasmus Mundus en Modelitzaci� Matem�tica l'Enginyeria: Teoria, Computaci� i Aplicacions	1	5
Alemanya	Georg-August-Universit�t G�ttingen	M�ster Oficial - MATHMODS - Erasmus Mundus en Modelitzaci� Matem�tica l'Enginyeria: Teoria, Computaci� i Aplicacions	2	5
Alemanya	Technische Universit�t Dresden	M�ster Oficial - MATHMODS - Erasmus Mundus en Modelitzaci� Matem�tica l'Enginyeria: Teoria, Computaci� i Aplicacions	2	5
Alemanya	Universit�t Bielefeld	M�ster Oficial - MATHMODS - Erasmus Mundus en Modelitzaci� Matem�tica l'Enginyeria: Teoria, Computaci� i Aplicacions	2	5
Alemanya	Universit�t Stuttgart	M�ster Oficial - MATHMODS - Erasmus Mundus en Modelitzaci� Matem�tica l'Enginyeria: Teoria, Computaci� i Aplicacions	1	5
Fran�a	Universite De Bordeaux I	M�ster Oficial - MATHMODS - Erasmus Mundus en Modelitzaci� Matem�tica l'Enginyeria: Teoria, Computaci� i Aplicacions	1	5
Fran�a	Universite De Montpellier II	M�ster Oficial - MATHMODS - Erasmus Mundus en Modelitzaci� Matem�tica l'Enginyeria: Teoria, Computaci� i Aplicacions	2	5
Fran�a	Universite Paris Nord - Paris 13	M�ster Oficial - MATHMODS - Erasmus Mundus en Modelitzaci� Matem�tica l'Enginyeria: Teoria, Computaci� i Aplicacions	2	5
Italia	Universit� Degli Studi Di Ferrara	M�ster Oficial - MATHMODS - Erasmus Mundus en Modelitzaci� Matem�tica l'Enginyeria: Teoria, Computaci� i Aplicacions	2	5
Italia	Universit� Degli Studi Di Verona	M�ster Oficial - MATHMODS - Erasmus Mundus en Modelitzaci� Matem�tica l'Enginyeria: Teoria, Computaci� i Aplicacions	2	5
Polonia	Politechnika Gdanska	M�ster Oficial - MATHMODS - Erasmus Mundus en Modelitzaci� Matem�tica l'Enginyeria: Teoria, Computaci� i Aplicacions	1	5
Polonia	Politechnika Slaska	M�ster Oficial - MATHMODS - Erasmus Mundus en Modelitzaci� Matem�tica l'Enginyeria: Teoria, Computaci� i Aplicacions	2	5
Turquia	Yildiz Teknik Universitesi	M�ster Oficial - MATHMODS - Erasmus Mundus en Modelitzaci� Matem�tica l'Enginyeria: Teoria, Computaci� i Aplicacions	2	5
Su�ssa	Universit�t Basel	M�ster Oficial - Nanoci�ncia i Nanotecnologia Avan�ades	1	5
Alemanya	Georg-August-Universit�t G�ttingen	M�ster Oficial - Electroqu�mica, Ci�ncia i Tecnologia	2	5
Fran�a	Universite De Montpellier II	M�ster Oficial - Electroqu�mica, Ci�ncia i Tecnologia	3	5

PAÍS	UNIVERSITAT	ESTUDIS	PLACES	MESOS
França	Université De Strasbourg	Màster Oficial - Electroquímica, Ciència i Tecnologia	1	6
Itàlia	Università Degli Studi Di Pavia	Màster Oficial - Electroquímica, Ciència i Tecnologia	2	5
Itàlia	Università Degli Studi Di Roma 'Tor Vergata'	Màster Oficial - Electroquímica, Ciència i Tecnologia	1	5
Turquia	Mugla Üniversitesi	Màster Oficial - Electroquímica, Ciència i Tecnologia	1	5
Turquia	Yildiz Teknik Universitesi	Màster Oficial - Electroquímica, Ciència i Tecnologia	2	5

Facultat de Ciències de l'Educació

PAÍS	UNIVERSITAT	ESTUDIS	PLACES	MESOS
Bèlgica	Katholieke Universiteit Leuven	Educació	1	5
Bèlgica	Vrije Universiteit Brussel	Educació	1	5
Suècia	Stockholms Universitet	Educació	2	5

Facultat de Ciències de la Comunicació

PAÍS	UNIVERSITAT	ESTUDIS	PLACES	MESOS
França	Universite Paul Valery (Montpellier Iii)	Màster Universitari Erasmus Mundus en Mediació Intermediterrània: cap a la Inversió i la Integració (MIM)	12	3
Itàlia	Università Degli Studi Ca' Foscari Di Venezia	Màster Universitari Erasmus Mundus en Mediació Intermediterrània: cap a la Inversió i la Integració (MIM)	12	3

Facultat de Ciències Polítiques i de Sociologia

PAÍS	UNIVERSITAT	ESTUDIS	PLACES	MESOS
Alemanya	Universität Zu Köln	Màster Universitari en Ciència Política	4	5
França	Institut D'Etudes Politiques De Grenoble	Màster Universitari en Ciència Política	1	5
Alemanya	Universität Hamburg	Màster Universitari en Ciència Política Màster Universitari en Relacions Internacionals, Seguretat i Desenvolupament	2	4
Bèlgica	Vrije Universiteit Brussel	Màster Universitari en Ciència Política Màster Universitari en Relacions Internacionals, Seguretat i Desenvolupament	2	5
Bèlgica	Universite Libre De Bruxelles	Màster Universitari en Política Social, Treball i Benestar	2	5
Finlandia	Åbo Akademi	Màster Universitari en Política Social, Treball i Benestar	2	5
França	Universite De Toulouse Le Mirail (Toulouse II)	Màster Universitari en Política Social, Treball i Benestar	2	5
França	Universite Lumiere Lyon II	Màster Universitari en Política Social, Treball i Benestar	2	5
Romania	Universitatea Din Bucuresti	Màster Universitari en Política Social, Treball i Benestar	3	6
Suïssa	Université De Lausanne	Màster Universitari en Política Social, Treball i Benestar	1	5
Alemanya	Freie Universität Berlin	Màster Universitari en Política Social, Treball i Benestar (MEST)	2	6
Alemanya	Friedrich-Schiller-Universität Jena	Màster Universitari en Política Social, Treball i Benestar (MEST)	2	6
Alemanya	Universität Bremen	Màster Universitari en Política Social, Treball i Benestar (MEST)	2	5
Alemanya	Universität Hamburg	Màster Universitari en Política Social, Treball i Benestar (MEST)	2	4
Alemanya	Universität Trier	Màster Universitari en Política Social, Treball i Benestar (MEST)	2	5
Dinamarca	Århus Universitet	Màster Universitari en Política Social, Treball i Benestar (MEST)	3	5
Eslovènia	Univerza V Ljubljani	Màster Universitari en Política Social, Treball i Benestar (MEST)	2	5
França	Universite De Paris-Nanterre (Paris X)	Màster Universitari en Política Social, Treball i Benestar (MEST)	2	5
França	Universite Des Sciences Sociales Toulouse I	Màster Universitari en Política Social, Treball i Benestar (MEST)	2	5
Irlanda	University College Dublin	Màster Universitari en Política Social, Treball i Benestar (MEST)	2	5
Itàlia	Università Degli Studi Della Calabria	Màster Universitari en Política Social, Treball i Benestar (MEST)	2	5
Itàlia	Università Degli Studi Di Firenze	Màster Universitari en Política Social, Treball i Benestar (MEST)	3	5

PAÍS	UNIVERSITAT	ESTUDIS	PLACES	MESOS
Itàlia	Università Degli Studi Di Milano	Màster Universitari en Política Social, Treball i Benestar (MEST)	8	5
Itàlia	Università Degli Studi Di Teramo	Màster Universitari en Política Social, Treball i Benestar (MEST)	2	5
Itàlia	Università Degli Studi Di Trento	Màster Universitari en Política Social, Treball i Benestar (MEST)	3	6
Països Baixos	Universiteit Van Amsterdam	Màster Universitari en Política Social, Treball i Benestar (MEST)	2	5
Portugal	Instituto Superior De Ciências Do Trabalho E Da Empresa	Màster Universitari en Política Social, Treball i Benestar (MEST)	2	5
Regne Unit	The London School Of Economics And Political Sciences	Màster Universitari en Política Social, Treball i Benestar (MEST)	2	5
Regne Unit	University Of Southampton	Màster Universitari en Política Social, Treball i Benestar (MEST)	1	5
Regne Unit	University Of Warwick	Màster Universitari en Política Social, Treball i Benestar (MEST)	2	5
Alemanya	Universität Konstanz	Màster Universitari en Relacions Internacionals, Seguretat i Desenvolupament	1	5
Bèlgica	Universite Libre De Bruxelles	Màster Universitari en Relacions Internacionals, Seguretat i Desenvolupament	2	5
França	Institut D'Etudes Politiques De Grenoble	Màster Universitari en Relacions Internacionals, Seguretat i Desenvolupament	1	5
França	Universite De Vincennes - Saint Denis (Paris VIII)	Màster Universitari en Relacions Internacionals, Seguretat i Desenvolupament	2	5
França	Universite Paul Valery (Montpellier III)	Màster Universitari en Relacions Internacionals, Seguretat i Desenvolupament	1	5
Itàlia	Università Degli Studi Ca' Foscari Di Venezia	Màster Universitari en Relacions Internacionals, Seguretat i Desenvolupament	5	3
Regne Unit	University of York	Màster Universitari en Treball i Política Social	2	5

Facultat de Dret

PAÍS	UNIVERSITAT	ESTUDIS	PLACES	MESOS
França	Université des Sciences Sociales Toulouse I	Màster Oficial en Integració Europea (MOIE)	5	5
Portugal	Universidade Nova de Lisboa	Màster Oficial en Integració Europea (MOIE)	5	5

Facultat de Filosofia i Lletres

PAÍS	UNIVERSITAT	ESTUDIS	PLACES	MESOS
França	Université De Paris-Nanterre (Paris X)	Màster en Prehistòria, Antiguitat i Edat Mitjana	3	5
França	Université De Haute-Bretagne (Rennes Ii)	Master in Musicology, Musical Education and Interpretation of Early Music	1	6
Austria	Universität Wien	Màster Universitari en Antropologia Social i Cultural	4	5
Eslovènia	Univerza V Ljubljani	Màster Universitari en Antropologia Social i Cultural	5	5
França	Université Lumiere Lyon Ii	Màster Universitari en Antropologia Social i Cultural	4	5
Suècia	Stockholms Universitet	Màster Universitari en Antropologia Social i Cultural	4	5
Irlanda	Maynooth University	Màster Universitari en Antropologia Social i Cultural	4	5
França	Ecole Normale Supérieure De Lyon	Màster Universitari en Estudis Territorials i de la Població (METIP)	2	5
França	Université De Paris-Nanterre (Paris X)	Màster Universitari en Estudis Territorials i de la Població (METIP)	2	5
Polònia	Politechnika Warszawska	Màster Universitari en Estudis Territorials i de la Població (METIP)	2	5
França	Ecole Normale Supérieure De Lyon	Màster Universitari en Llengua Espanyola i Literatura Hispànica	2	5
Itàlia	Istituto Universitario Di Architettura Di Venezia	Màster Universitari en Polítiques i Planificació per a les Ciutats, l'Ambient i el Paisatge Màster Universitari en Estudis Territorials i de la Població	10	5
Itàlia	Università Degli Studi Di Sassari	Màster Universitari en Polítiques i Planificació per a les Ciutats, l'Ambient i el Paisatge Màster Universitari en Estudis Territorials i de la Població	10	6
Portugal	Universidade De Lisboa	Màster Universitari en Polítiques i Planificació per a les Ciutats, l'Ambient i el Paisatge Màster Universitari en Estudis Territorials i de la Població	5	5

Facultat de Psicologia

PAÍS	UNIVERSITAT	ESTUDIS	PLACES	MESOS
Finlàndia	University of Jyvaskyla	Màster Universitari en Recerca en Psicologia de l'Esport i de l'Activitat Física	1	5
França	Université de Montpellier I	Màster Universitari en Recerca en Psicologia de l'Esport i de l'Activitat Física	2	5
Grècia	Panepistimio Thessalias	Màster Universitari en Recerca en Psicologia de l'Esport i de l'Activitat Física	2	5
Països Baixos	Vrije Universiteit Amsterdam	Màster Universitari en Recerca en Psicologia de l'Esport i de l'Activitat Física	2	5
Portugal	Universidade de Coimbra	Màster Universitari en Recerca en Psicologia de l'Esport i de l'Activitat Física	1	5
Portugal	Universidade Lusófona de Humanidades e Tecnologias	Màster Universitari en Recerca en Psicologia de l'Esport i de l'Activitat Física	2	5
Suècia	Högskolan I Halmstad	Màster Universitari en Recerca en Psicologia de l'Esport i de l'Activitat Física	2	5

1.1.2 PROGRAMA PROPI

1.1.2.1 NOMBRE D'ACORDS I PLACES ACORDADES DEL PROGRAMA PROPÍ PER CENTRE I PAÍS

CENTRES PROPIS

Escola d'Enginyeria

País	Nombre acords	Oferta places IN	Oferta places OUT
Argentina	3	11	9
Brasil	1	2	2
Colòmbia	1	1	1
Costa Rica	1	1	1
Equador	1	2	2
Índia	13	23	23
Japó	2	4	4
Mèxic	7	15	15
Perú	1	1	1
Ucraïna	1	2	2
Xile	2	3	3
Xina	1		3
Total	34	65	66

Escola de Doctorat

País	Nombre acords	Oferta places IN	Oferta places OUT
Brasil	1	3	3
Rússia	1	1	1
Total	2	4	4

Facultat d'Economia i Empresa

País	Nombre acords	Oferta places IN	Oferta places OUT
Argentina	2	4	4
Brasil	4	7	7
Canadà	1	2	2
Colòmbia	1	1	1
Corea, República de	3	6	6
Equador	1	1	1
Estats Units d'Amèrica	2	4	4
Índia	3	4	4
Mèxic	4	8	12
Xile	3	7	5
Xina	4	13	13
Total	28	57	59

Facultat de Biociències

País	Nombre acords	Oferta places IN	Oferta places OUT
Argentina	4	8	8
Brasil	3	5	5
Corea, República de	2	5	5
Equador	2	3	2
Índia	2	2	2
Mèxic	6	14	14
Perú	1	4	4
Xile	3	7	6
Total	23	48	46

Facultat de Ciències

País	Nombre acords	Oferta places IN	Oferta places OUT
Argentina	1	1	1
Brasil	3	7	7
Canadà	1	2	2
Colòmbia	1	2	2
Equador	1	2	2
Mèxic	8	12	14
Nicaragua	1	2	2
Xile	3	5	5
Total	19	33	35

Facultat de Ciències de l'Educació

País	Nombre acords	Oferta places IN	Oferta places OUT
Brasil	1	1	1
Canadà	1	2	2
Estats Units d'Amèrica	2	5	5
Xile	3	5	5
Total	7	13	13

Facultat de Ciències de la Comunicació

País	Nombre acords	Oferta places IN	Oferta places OUT
Argentina	2	3	3
Brasil	3	6	6
Colòmbia	3	5	5
Dominicana, República	1	1	1
Mèxic	3	7	7
Xile	4	8	8
Total	16	30	30

Facultat de Ciències Polítiques i de Sociologia

País	Nombre acords	Oferta places IN	Oferta places OUT
Angola	1	1	1
Argentina	3	3	3
Brasil	6	15	17
Canadà	2	5	5
Colòmbia	2	4	4
Corea, República de	4	5	5
Japó	1	2	2
Mèxic	8	17	21
Països i terri. no determinats	1	2	2
Perú	1	2	2
Rússia	3	5	5
Xile	2	4	4
Total	34	65	71

Facultat de Dret

País	Nombre acords	Oferta places IN	Oferta places OUT
Argentina	3	5	5
Brasil	4	7	7
Colòmbia	1	2	2
Costa Rica	1	1	1
Equador	1	1	1
Mèxic	4	6	10
Xile	3	7	4
Xina	2	3	3
Total	19	32	33

Facultat de Filosofia i Lletres

País	Nombre acords	Oferta places IN	Oferta places OUT
Argentina	2	3	3
Brasil	8	13	13
Canadà	2	3	3
Corea, República de	2	5	5
Equador	2	2	2
Estats Units d'Amèrica	2	2	2
Mèxic	5	9	9
Rússia	2	2	2
Xile	3	3	3
Total	28	42	42

Facultat de Medicina

País	Nombre acords	Oferta places IN	Oferta places OUT
Argentina	1	6	6
Brasil	1	1	1
Mèxic	3	12	12
Xile	2	4	4
Total	7	23	23

Facultat de Psicologia

País	Nombre acords	Oferta places IN	Oferta places OUT
Argentina	3	3	3
Brasil	2	5	5
Estats Units d'Amèrica	1	2	2
Mèxic	8	24	18
Uruguai	1	2	2
Xile	2	4	4
Total	17	40	34

Facultat de Traducció i d'Interpretació

País	Nombre acords	Oferta places IN	Oferta places OUT
Brasil	2	4	4
Canadà	3	3	3
Corea, República de	5	15	18
Equador	1	2	2
Estats Units d'Amèrica	2	2	4
Japó	11	30	29
Líban	1	4	4
Mèxic	3	6	10
Rússia	2	6	6
Tunísia	1	3	3
Xile	2	4	4
Xina	9	34	32
Xina Taipei (Taiwan)	3	9	9
Total	45	122	128

Facultat de Veterinària

País	Nombre acords	Oferta places IN	Oferta places OUT
Argentina	1	1	1
Bolívia	1	2	2
Brasil	2	3	3
Cuba	1	2	2
Estats Units d'Amèrica	1	1	1
Mèxic	1	1	1
Xile	1	1	
Total	8	11	10

CENTRES ADSCRITS

Eina, Centre Universitari de Disseny i Art

País	Nombre acords	Oferta places IN	Oferta places OUT
Argentina	1	1	1
Canadà	1	1	1
Mèxic	2	2	2
Nova Zelanda	1	1	1
Xile	2	2	2
Total	7	7	7

Escola Massana, Centre Municipal d'Art i Disseny

País	Nombre acords	Oferta places IN	Oferta places OUT
Argentina	1	2	2
Estats Units d'Amèrica	1	2	2
Israel	1	2	2
Mèxic	1	2	2
Total	4	8	8

Escola Universitària d'Infermeria de Sant Pau

País	Nombre acords	Oferta places IN	Oferta places OUT
Brasil	2	6	9
Total	2	6	9

Escola Universitària d'Infermeria i Fisioteràpia Gimbernat

País	Nombre acords	Oferta places IN	Oferta places OUT
Colòmbia	1	2	2
Total	1	2	2

Escola Universitària d'Infermeria i Teràpia Ocupacional

País	Nombre acords	Oferta places IN	Oferta places OUT
Argentina	1	2	2
Brasil	2	4	4
Xile	1	2	2
Total	4	8	8

Escola Universitària de Ciències de la Salut

País	Nombre acords	Oferta places IN	Oferta places OUT
Andorra	1	3	4
Estats Units d'Amèrica	1	10	10
Total	2	13	14

Escola Universitària de Turisme i Direcció Hotelera

País	Nombre acords	Oferta places IN	Oferta places OUT
Argentina	2	6	6
Brasil	1	2	2
Canadà	3	5	5
Corea, República de	1	2	2
Mèxic	2	7	7
Puerto Rico	1	5	5
Xina	2	3	3
Xina Taipei (Taiwan)	1	1	1
Total	13	31	31

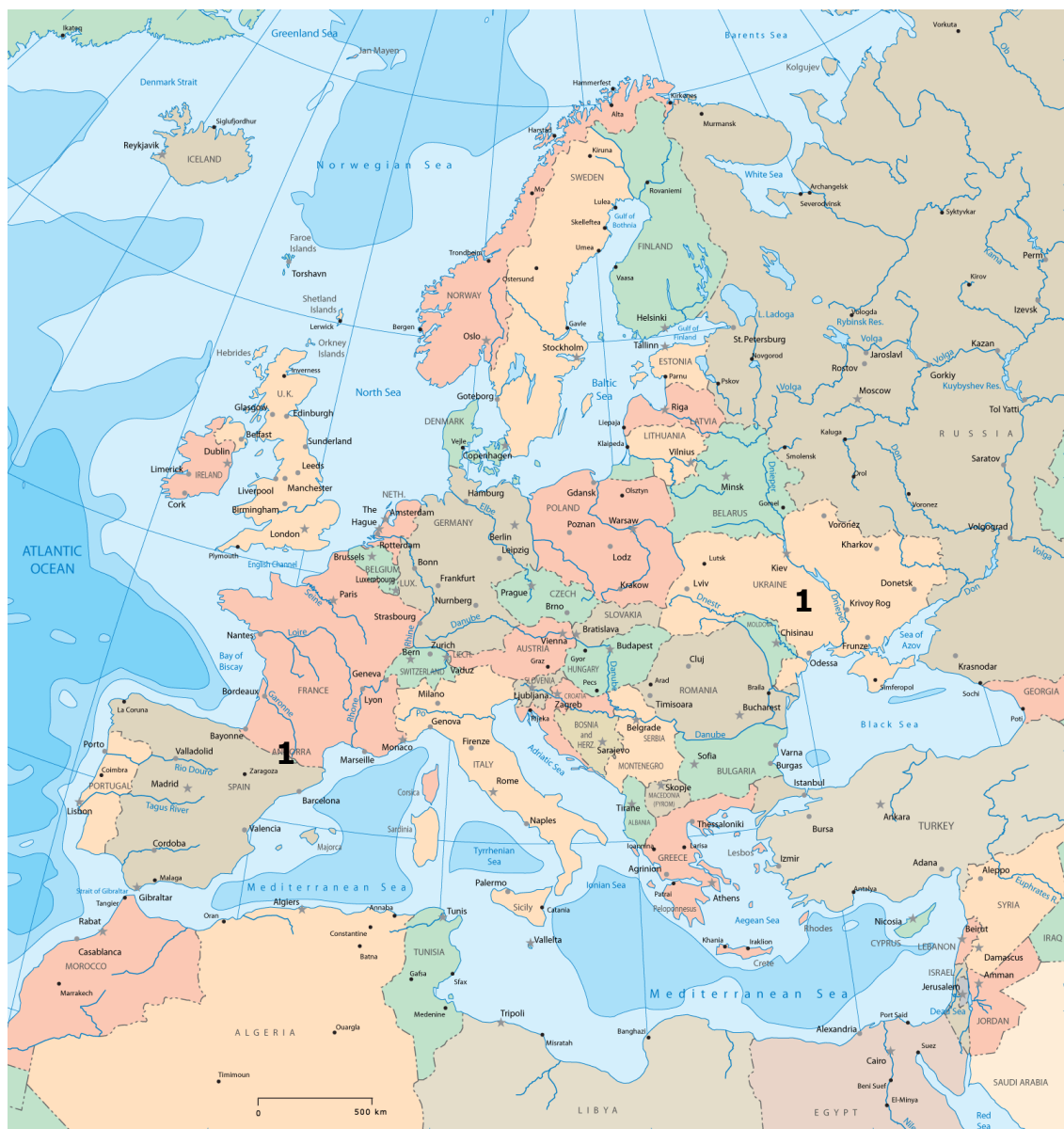
1.1.2.2 NOMBRE D'ACORDS I PLACES ACORDADES, COMUNS A MÉS D'UN CENTRE, DEL PROGRAMA PROPÍ PER PAÍS

País	Nombre Acords	Places IN	Places OUT
Argentina	2	10	10
Austràlia	7	29	27
Brasil	8	30	31
Canadà	15	76	35
Colòmbia	2	9	9
Corea, República de	8	39	39
Costa Rica	1	2	2
Estats Units d'Amèrica	11	59	36
Indonèsia	1	1	1
Japó	4	8	8
Mèxic	1	2	2
Països i terri. no determinats	1	1	1
Rússia	4	11	11
Singapur	1	6	6
Sud-Àfrica, República de	2	6	6
Xile	3	9	15
Xina	5	13	13
Xina Taipei (Taiwan)	1	5	5
Total	77	316	257

1.1.2.3 NOMBRE D'ACORDS, PLACES ACORDADES I UNIVERSITATS DEL PROGRAMA PROPI PER PAÍS

País	Nombre Acords	Places IN	Places OUT	Nombre Universitats
Andorra	1	3	4	1
Angola	1	1	1	1
Argentina	32	69	67	15
Austràlia	7	29	27	7
Bolívia	1	2	2	1
Brasil	54	121	127	22
Canadà	29	99	58	17
Colòmbia	12	26	26	9
Corea, República de	25	77	80	14
Costa Rica	3	4	4	1
Cuba	1	2	2	1
Dominicana, República	1	1	1	1
Equador	9	13	12	1
Estats Units d'Amèrica	23	87	66	17
Índia	18	29	29	8
Indonèsia	1	1	1	1
Israel	1	2	2	1
Japó	18	44	43	17
Líban	1	4	4	1
Mèxic	66	144	156	20
Nicaragua	1	2	2	1
Nova Zelanda	1	1	1	1
Països i terri. no determinats	2	3	3	2
Perú	3	7	7	3
Puerto Rico	1	5	5	1
Rússia	12	25	25	6
Singapur	1	6	6	1
Sud-Àfrica, República de	2	6	6	2
Tunísia	1	3	3	1
Ucraïna	1	2	2	1
Uruguai	1	2	2	1
Xile	39	75	74	13
Xina	23	66	67	19
Xina Taipei (Taiwan)	5	15	15	5
Total	397	976	930	213

EUROPA



Font: <http://www.geographicguide.com/pictures/maps/europe-political.gif>

CANADÀ, EUA I MÈXIC



Font: <http://www.geographicguide.net/america/pictures/north-america-map.gif>

LLATINOAMÈRICA



Font: <http://www.geographicguide.com/pictures/maps/political-south-america.gif>

ÀSIA



Font: <http://www.geographicguide.com/pictures/maps/asia-political.gif>

OCEANIA



Font: <http://www.geographicguide.com/pictures/maps/australia.gif>

ÀFRICA



Font: <http://www.geographicguide.com/pictures/maps/map-africa.gif>

CENTRES PROPIS**Escola d'Enginyeria**

País	Sexe	Estudiants IN		
		Home	Dona	Total
Equador		1		1
Índia		3		3
Mèxic		4	1	5
Xile		1		1
Total		9	1	10

Facultat d'Economia i Empresa

País	Sexe	Estudiants IN		
		Home	Dona	Total
Argentina		4		4
Austràlia		3	2	5
Brasil		6	6	12
Canadà		11	2	13
Corea, República de		1	2	3
Equador		1		1
Estats Units d'Amèrica		3	4	7
Índia		2		2
Mèxic		5	4	9
Rússia			2	2
Xile		1	2	3
Xina		5	11	16
Total		42	35	77

Facultat de Biociències

País	Sexe	Estudiants IN		
		Home	Dona	Total
Argentina		1		1
Brasil			1	1
Mèxic		4	3	7
Perú		1		1
Xile		3	1	4
Total		9	5	14

Facultat de Ciències

País	Sexe	Estudiants IN		
		Home	Dona	Total
Brasil			3	3
Corea, República de			2	2
Estats Units d'Amèrica		1		1
Mèxic		2	6	8
Rússia			1	1
Xile			1	1
Xina			1	1
Total		3	14	17

Facultat de Ciències de l'Educació

País	Sexe	Estudiants IN		
		Home	Dona	Total
Austràlia			1	1
Japó			1	1
Xile		1	1	2
Xina			1	1
Total		1	4	5

Facultat de Ciències de la Comunicació

País	Sexe	Estudiants IN		
		Home	Dona	Total
Argentina		1	5	6
Brasil			2	2
Colòmbia		2	8	10
Corea, República de			2	2
Dominicana, República		1	1	2
Estats Units d'Amèrica			1	1
Mèxic		2	2	4
Xile		3	6	9
Total		9	27	36

Facultat de Ciències Polítiques i de Sociologia

País	Sexe	Estudiants IN		
		Home	Dona	Total
Argentina		1	5	6
Austràlia		3	6	9
Brasil		1	2	3
Canadà		1	3	4
Colòmbia		1	2	3
Corea, República de		3	6	9
Equador		2		2
Estats Units d'Amèrica		8	18	26
Japó		2	6	8
Mèxic		3	6	9
Rússia			6	6
Xile		3	2	5
Total		28	62	90

Facultat de Dret

País	Sexe	Estudiants IN		
		Home	Dona	Total
Argentina		1	5	6
Brasil		1		1
Canadà			1	1
Colòmbia		1		1
Equador		1		1
Mèxic		1	2	3
Xile		1	2	3
Total		6	10	16

Facultat de Filosofia i Lletres

País	Sexe	Estudiants IN		
		Home	Dona	Total
Argentina		1	3	4
Austràlia		6	6	12
Brasil		2	3	5
Canadà		1	1	2
Corea, República de		1	6	7
Equador		1	2	3
Estats Units d'Amèrica		1	3	4
Mèxic		1	3	4
Xile		2	6	8
Xina			2	2
Total		16	35	51

Facultat de Medicina

País	Sexe	Estudiants IN		
		Home	Dona	Total
Colòmbia			2	2
Mèxic		4	4	8
Total		4	6	10

Facultat de Psicologia

País	Sexe	Estudiants IN		
		Home	Dona	Total
Argentina			3	3
Brasil			2	2
Canadà		1		1
Estats Units d'Amèrica		1	1	2
Mèxic			7	7
Uruguai		1		1
Xile		1	5	6
Total		4	18	22

Facultat de Traducció i d'Interpretació

País	Sexe	Estudiants IN		
		Home	Dona	Total
Brasil		1	1	2
Canadà			1	1
Corea, República de		7	13	20
Japó		6	13	19
Rússia			6	6
Xina		4	32	36
Xina Taipei (Taiwan)		2	4	6
Total		20	70	90

Facultat de Veterinària

País	Sexe	Estudiants IN		
		Home	Dona	Total
Brasil			1	1
Total			1	1

CENTRES ADSCRITS

Eina, Centre Universitari de Disseny i Art

País	Sexe	Estudiants IN		
		Home	Dona	Total
Argentina			2	2
Xile			4	4
Total			6	6

Escola Massana, Centre Municipal d'Art i Disseny

País	Sexe	Estudiants IN		
		Home	Dona	Total
Argentina			3	3
Mèxic			1	1
Total			4	4

Escola Universitària d'Infermeria i Teràpia Ocupacional

País	Sexe	Estudiants IN		
		Home	Dona	Total
Brasil			1	1
Xile		1		1
Total		1	1	2

Escola Universitària de Turisme i Direcció Hotelera

País	Sexe	Estudiants IN		
		Home	Dona	Total
Argentina		3	1	4
Canadà			1	1
Corea, República de			3	3
Puerto Rico			1	1
Xina			3	3
Total		3	9	12

CENTRES PROPIS

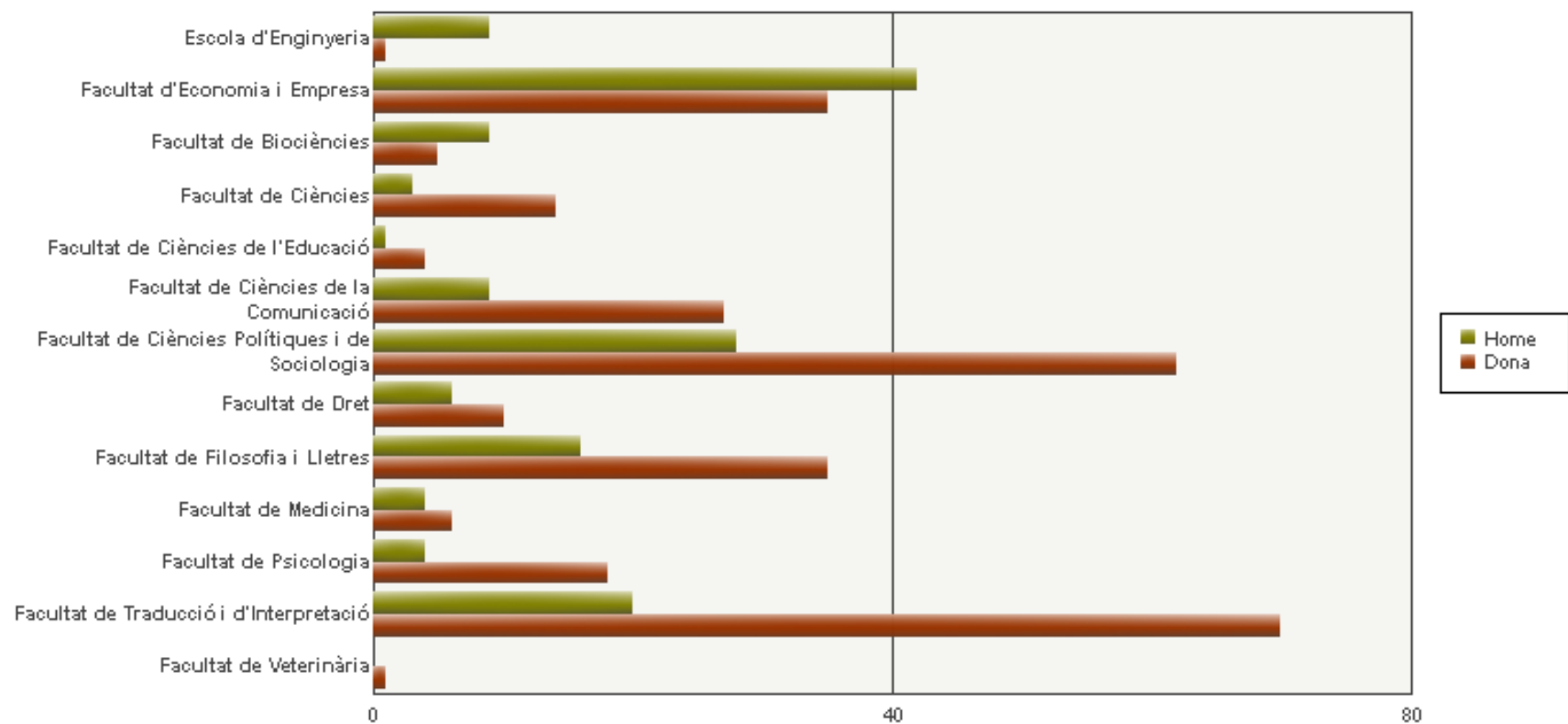
Centre	Sexe	Estudiants IN		
		Home	Dona	Total
Escola d'Enginyeria		9	1	10
Facultat d'Economia i Empresa		42	35	77
Facultat de Biociències		9	5	14
Facultat de Ciències		3	14	17
Facultat de Ciències de l'Educació		1	4	5
Facultat de Ciències de la Comunicació		9	27	36
Facultat de Ciències Polítiques i de Sociologia		28	62	90
Facultat de Dret		6	10	16
Facultat de Filosofia i Lletres		16	35	51
Facultat de Medicina		4	6	10
Facultat de Psicologia		4	18	22
Facultat de Traducció i d'Interpretació		20	70	90
Facultat de Veterinària			1	1
Total		151	288	439

CENTRES ADSCRITS

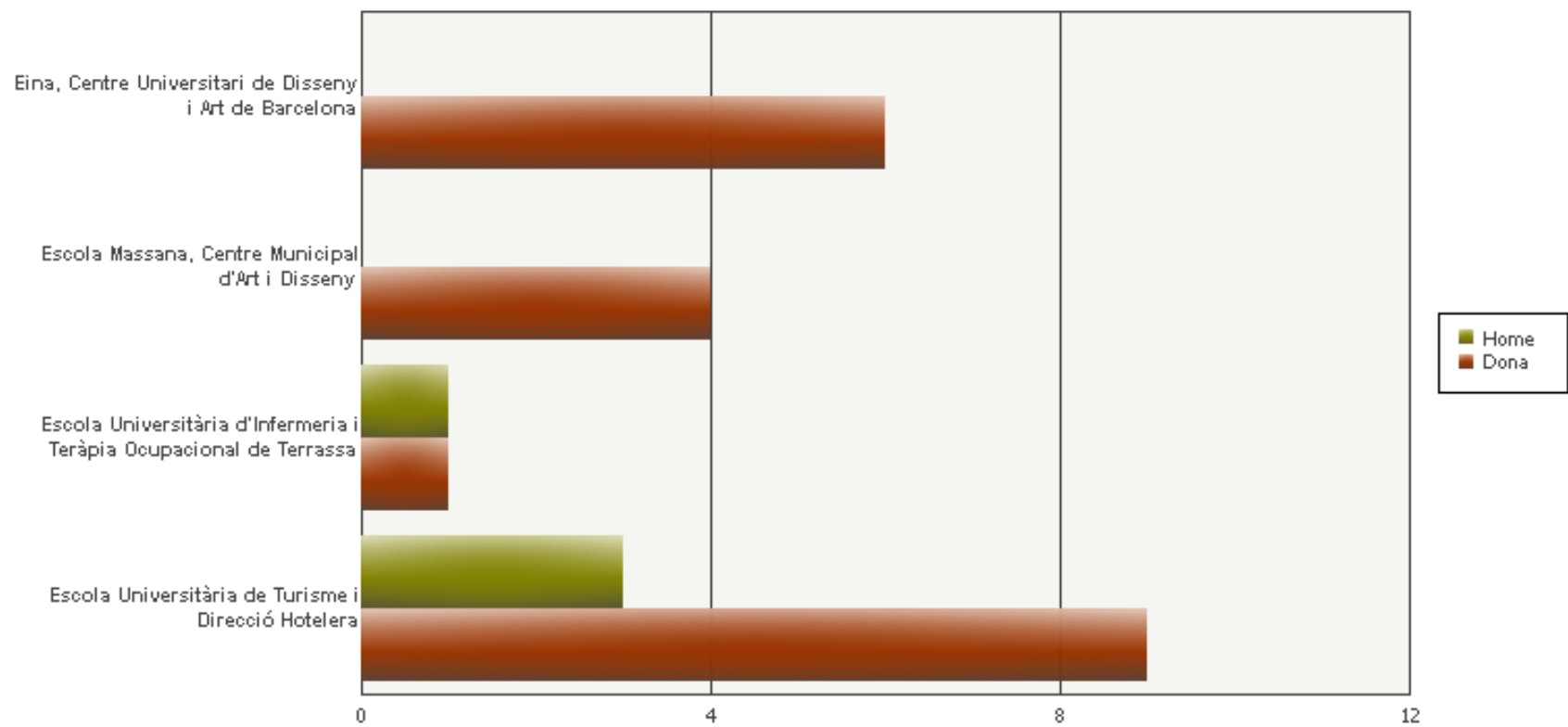
Centre	Sexe	Estudiants IN		
		Home	Dona	Total
Eina, Centre Universitari de Disseny i Art			6	6
Escola Massana, Centre Municipal d'Art i Disseny			4	4
Escola Universitària d'Infermeria i Teràpia Ocupacional		1	1	2
Escola Universitària de Turisme i Direcció Hotelera		3	9	12
Total		4	20	24

	Sexe	Estudiants IN		
		Home	Dona	Total
Total		155	308	463

PROGRAMA PROPI - Gràfic - Estudiants IN per centre i sexe



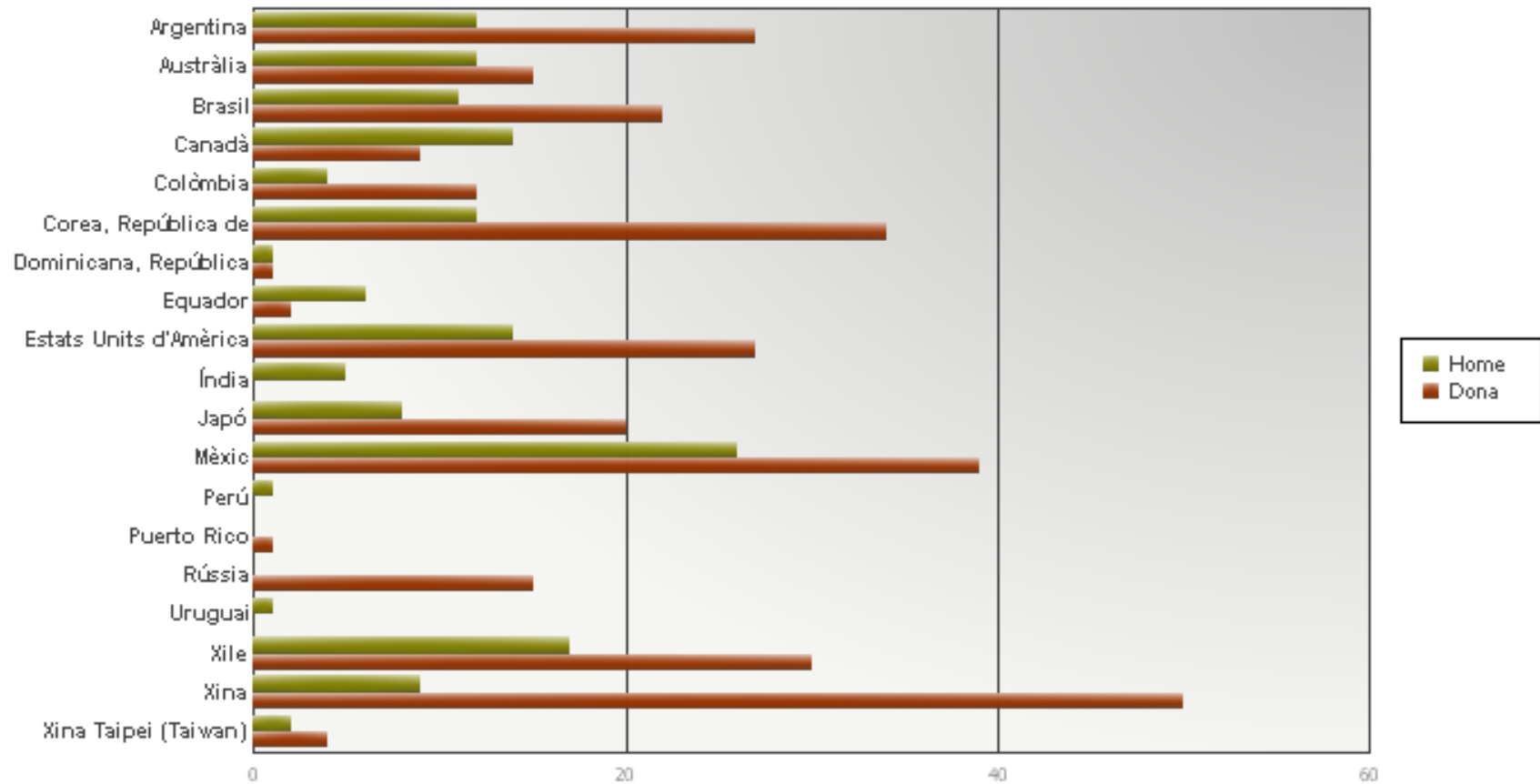
PROGRAMA PROPI - Gràfic - Estudiants IN per centre i sexe



1.1.2.7 ESTUDIANTS PROGRAMA PROPI IN PER PAÍS I SEXE

País	Sexe	Estudiants IN		
		Home	Dona	Total
Argentina		12	27	39
Austràlia		12	15	27
Brasil		11	22	33
Canadà		14	9	23
Colòmbia		4	12	16
Corea, República de		12	34	46
Dominicana, República		1	1	2
Equador		6	2	8
Estats Units d'Amèrica		14	27	41
Índia		5		5
Japó		8	20	28
Mèxic		26	39	65
Perú		1		1
Puerto Rico			1	1
Rússia			15	15
Uruguai		1		1
Xile		17	30	47
Xina		9	50	59
Xina Taipei (Taiwan)		2	4	6
Total		155	308	463

PROGRAMA PROPI - Gràfic - Estudiants IN per país i sexe



CENTRES PROPIS**Escola d'Enginyeria**

País	Sexe	Estudiants OUT		
		Home	Dona	Total
Austràlia		1		1
Brasil		1		1
Corea, República de		2		2
Estats Units d'Amèrica			1	1
Singapur		1		1
Total		5	1	6

Facultat d'Economia i Empresa

País	Sexe	Estudiants OUT		
		Home	Dona	Total
Canadà			1	1
Estats Units d'Amèrica			1	1
Singapur		1	1	2
Sud-Àfrica, República de			1	1
Xina		3		3
Total		4	4	8

Facultat de Biociències

País	Sexe	Estudiants OUT		
		Home	Dona	Total
Argentina		1		1
Austràlia			3	3
Brasil		1		1
Canadà		2	3	5
Colòmbia			1	1
Corea, República de			2	2
Costa Rica		2	1	3
Equador			2	2
Estats Units d'Amèrica			2	2
Mèxic			1	1
Perú			2	2
Singapur			2	2
Sud-Àfrica, República de			1	1
Xile		2	1	3
Total		8	21	29

Facultat de Ciències

País	Sexe	Estudiants OUT		
		Home	Dona	Total
Argentina			1	1
Austràlia		2	1	3
Brasil			1	1
Corea, República de		2	1	3
Estats Units d'Amèrica		1	1	2
Nicaragua		2		2
Singapur		1		1
Xile		1		1
Total		9	5	14

Facultat de Ciències de l'Educació

País	Sexe	Estudiants OUT		
		Home	Dona	Total
Argentina			2	2
Canadà			1	1
Xile			1	1
Total			4	4

Facultat de Ciències de la Comunicació

País	Sexe	Estudiants OUT		
		Home	Dona	Total
Argentina		1	2	3
Austràlia		1	2	3
Brasil			1	1
Canadà			2	2
Corea, República de			1	1
Estats Units d'Amèrica		1	2	3
Xile		1	2	3
Total		4	12	16

Facultat de Ciències Polítiques i de Sociologia

País	Sexe	Estudiants OUT		
		Home	Dona	Total
Argentina		1	1	2
Canadà		1		1
Estats Units d'Amèrica		1		1
Total		3	1	4

Facultat de Filosofia i Lletres

País	Sexe	Estudiants OUT		
		Home	Dona	Total
Argentina			2	2
Austràlia		1	2	3
Brasil		1		1
Canadà			2	2
Estats Units d'Amèrica		1		1
Mèxic		1	2	3
Xile			1	1
Total		4	9	13

Facultat de Medicina

País	Sexe	Estudiants OUT		
		Home	Dona	Total
Argentina		1	3	4
Mèxic			6	6
Xile		1	4	5
Total		2	13	15

Facultat de Psicologia

País	Sexe	Estudiants OUT		
		Home	Dona	Total
Argentina			2	2
Canadà			1	1
Estats Units d'Amèrica			1	1
Xile			2	2
Total			6	6

Facultat de Traducció i d'Interpretació

País	Sexe	Estudiants OUT		
		Home	Dona	Total
Canadà			3	3
Corea, República de			13	13
Japó		9	26	35
Líban			1	1
Rússia			2	2
Xina		5	20	25
Xina Taipei (Taiwan)			7	7
Total		14	72	86

Facultat de Veterinària

País	Sexe	Estudiants OUT		
		Home	Dona	Total
Austràlia			1	1
Estats Units d'Amèrica		1		1
Mèxic			1	1
Total		1	2	3

CENTRES ADSCRITS

Eina, Centre Universitari de Disseny i Art

País	Sexe	Estudiants OUT		
		Home	Dona	Total
Argentina		1	1	2
Xile			3	3
Total		1	4	5

Escola Massana, Centre Municipal d'Art i Disseny

País	Sexe	Estudiants OUT		
		Home	Dona	Total
Argentina		1		1
Mèxic			1	1
Total		1	1	2

Escola Universitària d'Informàtica Tomàs Cerdà

País	Sexe	Estudiants OUT		
		Home	Dona	Total
Austràlia		1		1
Total		1		1

Escola Universitària de Ciències de la Salut

País	Sexe	Estudiants OUT		
		Home	Dona	Total
Estats Units d'Amèrica			4	4
Total			4	4

Escola Universitària de Turisme i Direcció Hotelera

País	Sexe	Estudiants OUT		
		Home	Dona	Total
Canadà			1	1
Corea, República de		1		1
Japó			1	1
Puerto Rico		1		1
Singapur		1		1
Xina			1	1
Total		3	3	6

Escola Universitària Salesians de Sarrià

País	Sexe	Estudiants OUT		
		Home	Dona	Total
Canadà		1		1
Xina Taipei (Taiwan)			1	1
Total		1	1	2

CENTRES PROPIS

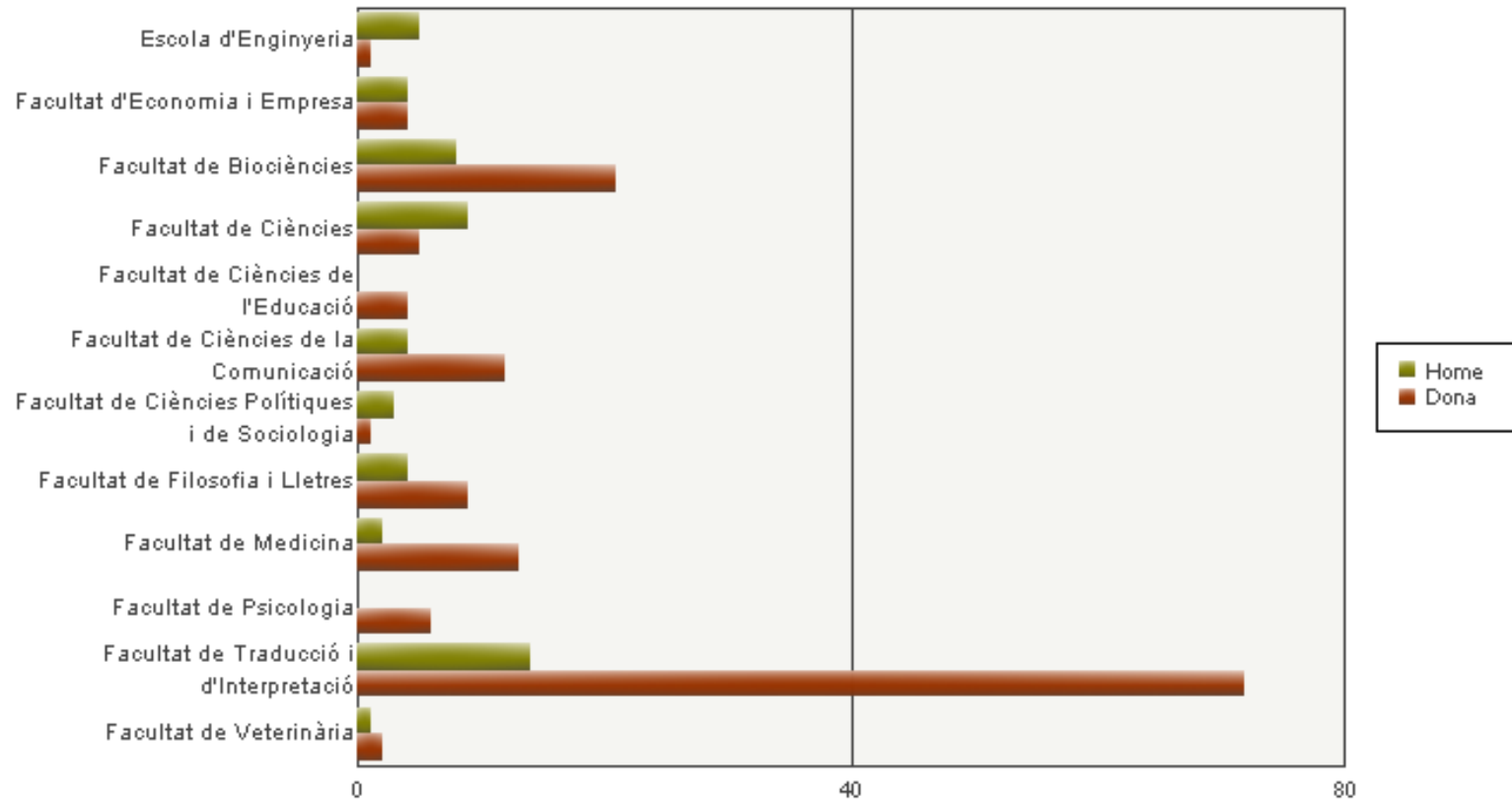
Centre	Sexe	Estudiants OUT		
		Home	Dona	Total
Escola d'Enginyeria		5	1	6
Facultat d'Economia i Empresa		4	4	8
Facultat de Biociències		8	21	29
Facultat de Ciències		9	5	14
Facultat de Ciències de l'Educació			4	4
Facultat de Ciències de la Comunicació		4	12	16
Facultat de Ciències Polítiques i de Sociologia		3	1	4
Facultat de Filosofia i Lletres		4	9	13
Facultat de Medicina		2	13	15
Facultat de Psicologia			6	6
Facultat de Traducció i d'Interpretació		14	72	86
Facultat de Veterinària		1	2	3
Total		54	150	204

CENTRES ADSCRITS

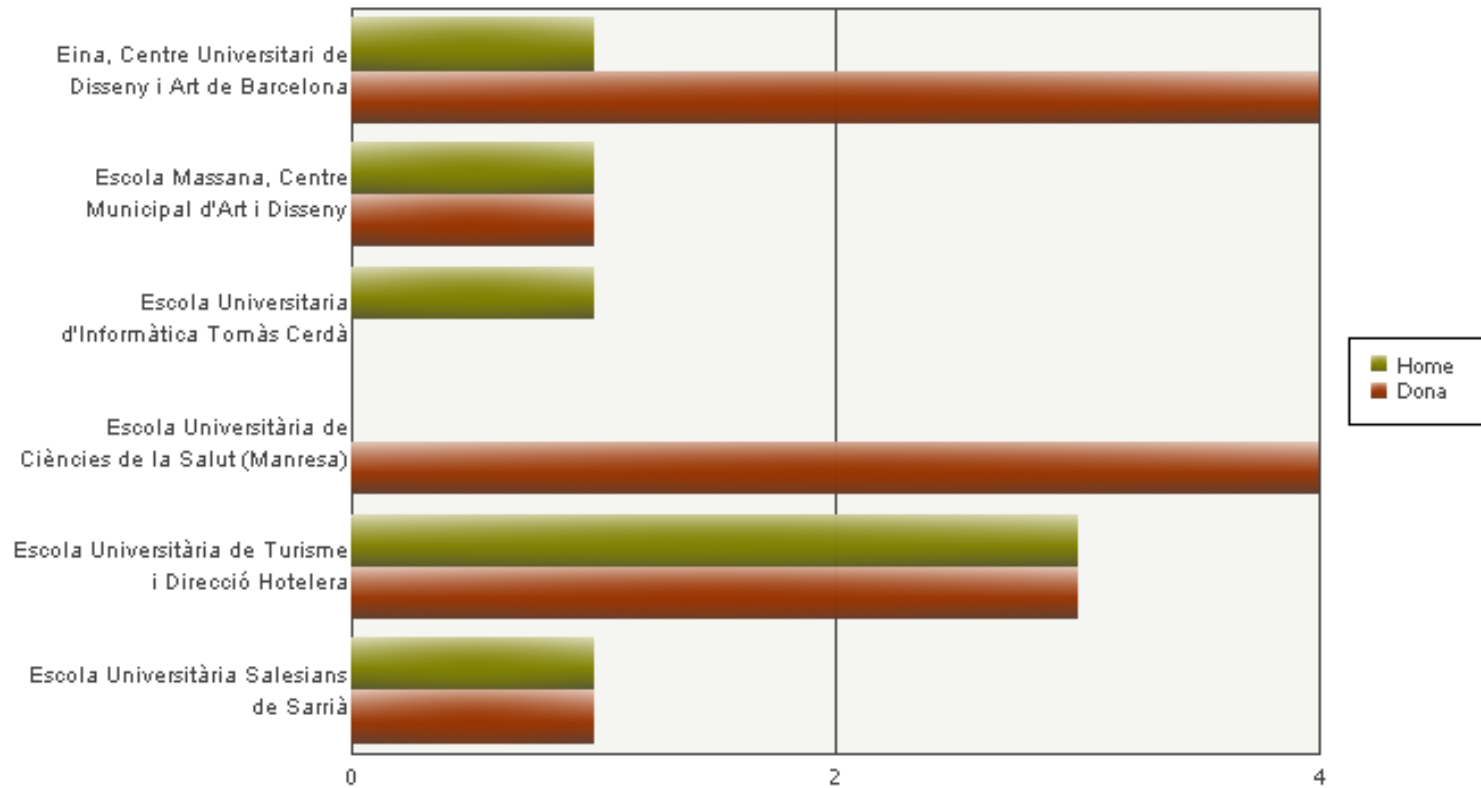
Centre	Sexe	Estudiants OUT		
		Home	Dona	Total
Eina, Centre Universitari de Disseny i Art		1	4	5
Escola Massana, Centre Municipal d'Art i Disseny		1	1	2
Escola Universitària d'Informàtica Tomàs Cerdà		1		1
Escola Universitària de Ciències de la Salut			4	4
Escola Universitària de Turisme i Direcció Hotelera		3	3	6
Escola Universitària Salesians de Sarrià		1	1	2
Total		7	13	20

	Sexe	Estudiants OUT		
		Home	Dona	Total
Total		61	163	224

PROGRAMA PROPI - Gràfic - Estudiants OUT per centre i sexe



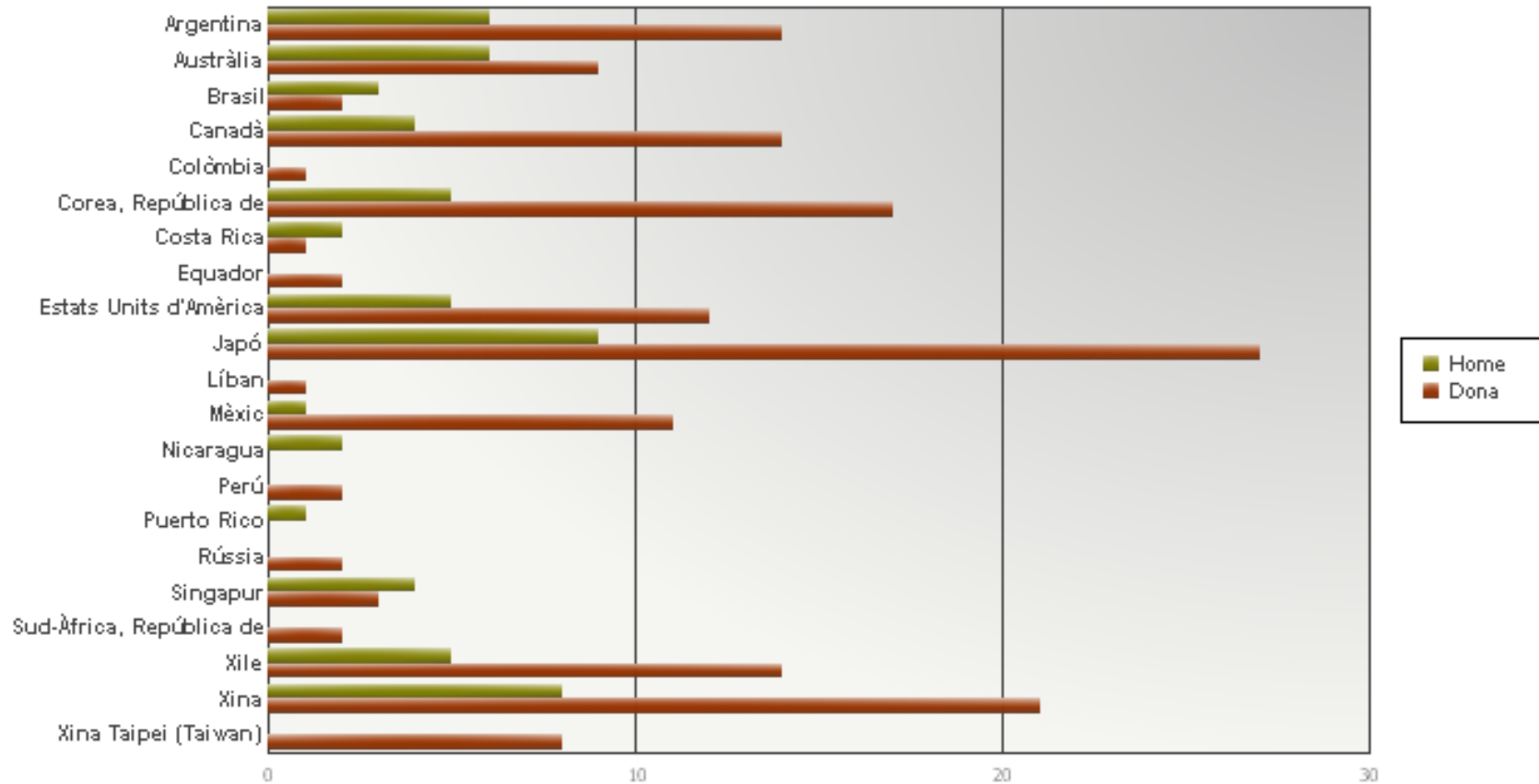
PROGRAMA PROPI - Gràfic - Estudiants OUT per centre i sexe



1.1.2.10 ESTUDIANTS PROGRAMA PROPI OUT PER PAÍS I SEXE

País	Sexe	Estudiants OUT		
		Home	Dona	Total
Argentina		6	14	20
Austràlia		6	9	15
Brasil		3	2	5
Canadà		4	14	18
Colòmbia			1	1
Corea, República de		5	17	22
Costa Rica		2	1	3
Equador			2	2
Estats Units d'Amèrica		5	12	17
Japó		9	27	36
Líban			1	1
Mèxic		1	11	12
Nicaragua		2		2
Perú			2	2
Puerto Rico		1		1
Rússia			2	2
Singapur		4	3	7
Sud-Àfrica, República de			2	2
Xile		5	14	19
Xina		8	21	29
Xina Taipei (Taiwan)			8	8
Total		61	163	224

PROGRAMA PROPI - Gràfic - Estudiants OUT per país i sexe



1.1.2.11 TOTAL ESTUDIANTS PROGRAMA PROPÍ OUT PER CENTRE, PAÍS I SEXE

Tipus de centre	Centre	País		Argentina		Austràlia		Brasil		Canadà		Colòmbia		Corea, República de		Costa Rica		Equador		Estats Units d'Amèrica		Japó		Líban		Mèxic		Nicaragua		Perú		Puerto Rico		Rússia		Singapur		Sud-Àfrica, República de		Xile		Xina		Xina Taipei (Taiwan)		Total			
		Sexe	H	D	H	D	H	D	H	D	D	H	D	H	D	D	H	D	H	D	H	D	H	D	D	H	D	H	D	H	D	H	D	H	D	D	H	D	H	D	D	D							
Centres propis	Escola d'Enginyeria				1		1							2						1																									6				
	Facultat d'Economia i Empresa										1									1																										8			
	Facultat de Biociències		1				3		1			2	3	1		2	2	1	2		2						1		2																		29		
	Facultat de Ciències			1	2	1			1						2	1				1	1						2																				14		
	Facultat de Ciències de l'Educació			2								1																																			4		
	Facultat de Ciències de la Comunicació		1	2	1	2			1			2				1				1	2																										16		
	Facultat de Ciències Polítiques i de Sociologia		1	1							1										1																										4		
	Facultat de Filosofia i Lletres			2	1	2	1					2								1																											13		
	Facultat de Medicina		1	3																																											15		
	Facultat de Psicologia			2								1										1																										6	
	Facultat de Traducció i d'Interpretació											3				13							9	26	1																							86	
	Facultat de Veterinària																				1																											3	
	Total		4	13	5	9	3	2	3	13	1	4	17	2	1	2	5	8	9	26	1	1	10	2	2		2	3	3	2	5	11	8	20	7	204													
Centres adscrits	Eina, Centre Universitari de Disseny i Art		1	1																																												5	
	Escola Massana, Centre Municipal d'Art i Disseny		1																																														2
	Escola Universitària d'Informàtica Tomàs Cerdà					1																																											1
	Escola Universitària de Ciències de la Salut																						4																									4	
	Escola Universitària de Turisme i Direcció Hotelera										1			1										1						1																		6	
	Escola Universitària Salesians de Sarrià											1																																					2
Total		2	1	1					1	1	1		1			4	1			1						1		1								3	1	1	1	20									
Total		6	14	6	9	3	2	4	14	1	5	17	2	1	2	5	12	9	27	1	1	11	2	2	1	2	4	3	2	5	14	8	21	8	224														

CENTRES PROPIS

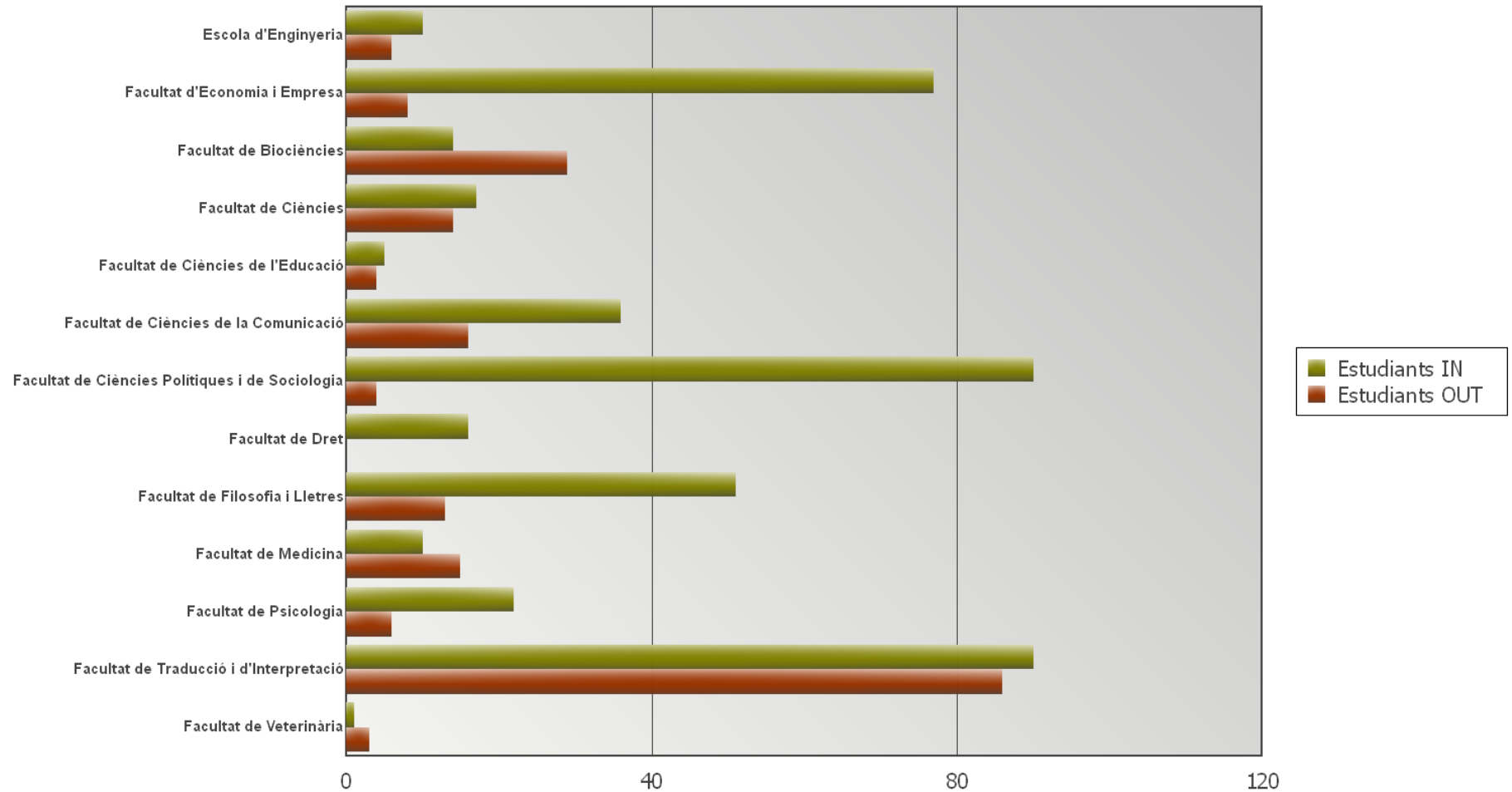
Centre	Estudiants IN	Estudiants OUT
Escola d'Enginyeria	10	6
Facultat d'Economia i Empresa	77	8
Facultat de Biociències	14	29
Facultat de Ciències	17	14
Facultat de Ciències de l'Educació	5	4
Facultat de Ciències de la Comunicació	36	16
Facultat de Ciències Polítiques i de Sociologia	90	4
Facultat de Dret	16	
Facultat de Filosofia i Lletres	51	13
Facultat de Medicina	10	15
Facultat de Psicologia	22	6
Facultat de Traducció i d'Interpretació	90	86
Facultat de Veterinària	1	3
Total	439	204

CENTRES ADSCRITS

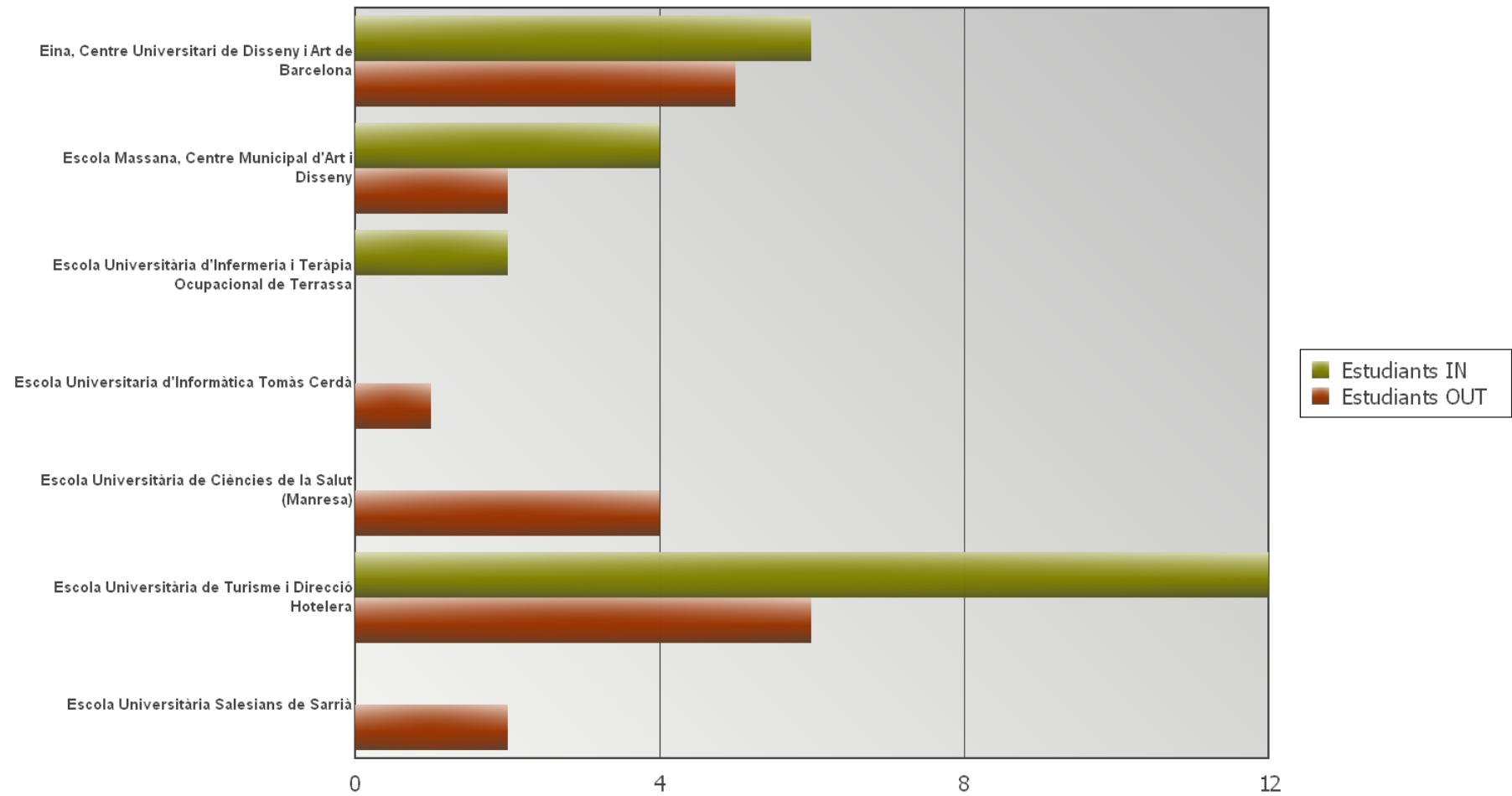
Centre	Estudiants IN	Estudiants OUT
Eina, Centre Universitari de Disseny i Art	6	5
Escola Massana, Centre Municipal d'Art i Disseny	4	2
Escola Universitària d'Infermeria i Teràpia Ocupacional	2	
Escola Universitària d'Informàtica Tomàs Cerdà		1
Escola Universitària de Ciències de la Salut		4
Escola Universitària de Turisme i Direcció Hotelera	12	6
Escola Universitària Salesians de Sarrià		2
Total	24	20

	Estudiants IN	Estudiants OUT
Total	463	224

PROGRAMA PROPI - Gràfic - Estudiants IN i OUT per centre



PROGRAMA PROPI - Gràfic - Estudiants IN i OUT per centre



CENTRES PROPIS

Centre	Nombre Acords	Oferta places IN	Oferta places OUT	Estudiants IN	Estudiants OUT
Escola d'Enginyeria	34	65	66	10	6
Escola de Doctorat	2	4	4		
Facultat d'Economia i Empresa	28	57	59	77	8
Facultat de Biociències	23	48	46	14	29
Facultat de Ciències	19	33	35	17	14
Facultat de Ciències de l'Educació	7	13	13	5	4
Facultat de Ciències de la Comunicació	16	30	30	36	16
Facultat de Ciències Polítiques i de Sociologia	34	65	71	90	4
Facultat de Dret	19	32	33	16	
Facultat de Filosofia i Lletres	28	42	42	51	13
Facultat de Medicina	7	23	23	10	15
Facultat de Psicologia	17	40	34	22	6
Facultat de Traducció i d'Interpretació	45	122	128	90	86
Facultat de Veterinària	8	11	10	1	3
Total	287	585	594	439	204

CENTRES ADSCRITS

Centre	Nombre Acords	Oferta places IN	Oferta places OUT	Estudiants IN	Estudiants OUT
Eina, Centre Universitari de Disseny i Art	7	7	7	6	5
Escola Massana, Centre Municipal d'Art i Disseny	4	8	8	4	2
Escola Universitària d'Infermeria de Sant Pau	2	6	9		
Escola Universitària d'Infermeria i Fisioteràpia Gimbernat	1	2	2		
Escola Universitària d'Infermeria i Teràpia Ocupacional	4	8	8	2	
Escola Universitària d'Informàtica Tomàs Cerdà					1
Escola Universitària de Ciències de la Salut	2	13	14	0	4
Escola Universitària de Turisme i Direcció Hotelera	13	31	31	12	6
Escola Universitària Salesians de Sarrià					2
Total	33	75	79	24	20

COMUNS A MÉS D'UN CENTRE

	Nombre Acords	Oferta places IN	Oferta places OUT	Estudiants IN	Estudiants OUT
Total Comuns a més d'un Centre	77	316	257	-	-

	Nombre Acords	Oferta places IN	Oferta places OUT	Estudiants IN	Estudiants OUT
Total	397	976	930	463	224

Escola d'Enginyeria

PAÍS	UNIVERSITAT	PLACES	MESOS
Argentina	Universidad Nacional del Litoral	4	5
Índia	International Institute of Information Technology, Bangalore	3	5
Índia	International Institute of Information Technology, Bangalore	3	5
Índia	International Institute of Information Technology, Bangalore	3	5
Índia	International Institute of Information Technology, Bangalore	3	5
Índia	Sastra University	1	5
Japó	Osaka Prefecture University	2	5

Escola de Doctorat

PAÍS	UNIVERSITAT	PLACES	MESOS
Uruguai	Universidad Católica del Uruguay	1	5

Facultat d'Economia i Empresa

PAÍS	UNIVERSITAT	PLACES	MESOS
Índia	Birla Institute of Management Technology	1	5
Índia	The Indian Institute of Foreign Trade	1	5

Facultat de Biociències

PAÍS	UNIVERSITAT	PLACES	MESOS
Brasil	Universidade Presbiteriana Mackenzie	1	5
Corea, República de	Dongguk University	1	5
Perú	Universidad Nacional Mayor San Marcos	2	5
Xile	Universidad de la Frontera	2	5

Facultat de Ciències Polítiques i de Sociologia

PAÍS	UNIVERSITAT	PLACES	MESOS
Argentina	Universidad Nacional de San Martin	1	5
Brasil	Escola de Economia de São Paulo - Fundação Getulio Vargas	1	5
Brasil	Fundação Escola de Sociologia e Política de São Paulo	1	5
Brasil	Universidade Estadual de Londrina	1	5
Mèxic	Instituto Tecnológico Autónomo de México	2	5
Mèxic	Universidad Autónoma de Hidalgo	1	5
Mèxic	Universidad Autónoma del Estado de Morelos	1	5
Països i terri. no determinats	Islamic University of Gaza (Palestine)	1	5
Perú	Universidad Nacional del Santa	1	5

Facultat de Dret

PAÍS	UNIVERSITAT	PLACES	MESOS
Argentina	Universidad Austral	1	5
Brasil	Universidade Estadual Paulista Julio de Mesquita Filho	2	5
Brasil	Universidade do Oeste de Santa Catarina	1	5
Xile	Universidad Finis Terrae	1	5

Facultat de Filosofia i Lletres

PAÍS	UNIVERSITAT	PLACES	MESOS
Argentina	Universidad de Buenos Aires	1	5

Facultat de Psicologia

PAÍS	UNIVERSITAT	PLACES	MESOS
Mèxic	Universidad Autónoma Metropolitana	4	5
Mèxic	Universidad Iberoamericana, A. C.	2	5

Facultat de Traducció i d'Interpretació

PAÍS	UNIVERSITAT	PLACES	MESOS
Japó	Kobe University	1	5
Xina	Beijing Language and Culture University	1	5
Xina	Central South University	1	5

Centres diversos

PAÍS	UNIVERSITAT	PLACES	MESOS
Austràlia	Royal Melbourne Institute of Technology	1	5
Brasil	Universidade Estadual de Campinas	2	5
Colòmbia	Pontificia Universidad Javeriana	2	5
Corea, República de	Hanyang University	2	5
Corea, República de	Inha University	2	5
Corea, República de	Sungkyunkwan University	1	5
Rússia	Southern Federal University	2	5
Sud-Àfrica, República de	Stellenbosh University	1	5
Taiwan	National Taiwan University of Science and Technology	1	5
Xile	Universidad Andrés Bello	1	5

1.1.3 SICUE

CENTRES PROPIS

Escola d'Enginyeria

Estudi	Nombre Acords	Places IN	Places OUT
Gestió Aeronàutica - Sabadell (Grau EEES)	1	3	3
Enginyeria Electrònica de Telecomunicació - Bellaterra (Grau EEES)	6	11	11
Enginyeria Química - Bellaterra (Grau EEES)	13	33	33
Enginyeria Informàtica - Bellaterra (Grau EEES)	19	32	32
Enginyeria de Sistemes de Telecomunicació - Bellaterra (Grau EEES)	7	13	13
Total	46	92	92

Facultat d'Economia i Empresa

Estudi	Nombre Acords	Places IN	Places OUT
Comptabilitat i Finances - Sabadell (Grau EEES)	2	4	4
Administració i Direcció d'Empreses i Dret - Bellaterra (Graus EEES)	3	6	6
Administració i Direcció d'Empreses - Bellaterra (Grau EEES)	10	15	15
Economia - Bellaterra (Grau EEES)	9	12	12
Total	24	37	37

Facultat de Biociències

Estudi	Nombre Acords	Places IN	Places OUT
Biologia (Grau EEES)	19	30	30
Bioquímica (Grau EEES)	4	5	5
Biotecnologia (Grau EEES)	8	14	14
Total	31	49	49

Facultat de Ciències

Estudi	Nombre Acords	Places IN	Places OUT
Ciències Ambientals (Grau EEES)	20	36	36
Estadística Aplicada (Grau EEES)	3	4	6
Física (Grau EEES)	10	20	20
Ciències i Matemàtiques (SICUE)	1	2	2
Geologia (Grau EEES)	6	17	17
Matemàtiques (Grau EEES)	14	27	27
Química (Grau EEES)	8	16	16
Total	62	122	124

Facultat de Ciències de l'Educació

Estudi	Nombre Acords	Places IN	Places OUT
Educació Infantil - Bellaterra (Grau EEES)	7	16	16
Pedagogia (Grau EEES)	9	18	18
Educació Primària (Grau EEES)	11	22	22
Educació Social (Grau EEES)	10	20	20
Total	37	76	76

Facultat de Ciències de la Comunicació

Estudi	Nombre Acords	Places IN	Places OUT
Comunicació Audiovisual (Grau EEES)	9	9	9
Periodisme (Grau EEES)	11	19	19
Publicitat i Relacions Públiques (Grau EEES)	7	9	9
Total	27	37	37

Facultat de Ciències Polítiques i Sociologia

Estudi	Nombre Acords	Places IN	Places OUT
Dret (Grau EEES)	12	24	24
Ciència Política i Gestió Pública (Grau EEES)	9	21	21
Sociologia (Grau EEES)	8	21	21
Total	29	66	66

Facultat de Dret

Estudi	Nombre Acords	Places IN	Places OUT
Criminologia (Grau EEES)	3	7	7
Dret (Grau EEES)	14	30	30
Relacions Laborals (Grau EEES)	7	15	15
Total	24	52	52

Facultat de Filosofia i Lletres

Estudi	Nombre Acords	Places IN	Places OUT
Antropologia Social i Cultural (Grau EEES)	4	8	8
Història de l'Art (Grau EEES)	11	23	23
Arqueologia (Grau EEES)	1	2	2
Estudis Anglesos (Grau EEES)	5	7	7
Llengua i Literatura Catalanes (Grau EEES)	6	12	12
Estudis Clàssics (Grau EEES)	4	7	7
Estudis Francesos (Grau UAB-UB)	1	2	2
Llengua i Literatura Espanyoles (Grau EEES)	10	23	23
Filosofia (Grau EEES)	5	16	19
Geografia i Ordenació del Territori (Grau EEES)	11	20	20
Història (Grau EEES)	10	19	19
Musicologia (Grau EEES)	1	2	2
Humanitats (Grau EEES)	6	14	14
Total	75	155	158

Facultat de Medicina

Estudi	Nombre Acords	Places IN	Places OUT
Medicina (Grau EEES UAB)	18	19	19
Fisioteràpia (Grau EEES UAB)	5	16	16
Infermeria (Grau EEES UAB)	3	6	6
Total	26	41	41

Facultat de Psicologia

Estudi	Nombre Acords	Places IN	Places OUT
Dret (Grau EEES)	1	4	4
Psicologia (Grau EEES)	17	30	30
Psicologia	8	16	16
Total	26	50	50

Facultat de Traducció i d'Interpretació

Estudi	Nombre Acords	Places IN	Places OUT
Traducció i Interpretació (Grau EEES)	12	19	19
Estudis de l'Àsia Oriental (Grau EEES)	2	4	4
Total	14	23	23

Facultat de Veterinària

Estudi	Nombre Acords	Places IN	Places OUT
Ciència i Tecnologia dels Aliments (Grau EEES)	8	17	17
Veterinària (Grau EEES)	8	18	18
Total	16	35	35

CENTRES ADSCRITS

Escola Universitària d'Infermeria de Sant Pau

Estudi	Nombre Acords	Places IN	Places OUT
Infermeria	2	3	3
Total	2	3	3

Escola Universitària d'Infermeria i de Fisioteràpia "Gimbernat"

Estudi	Nombre Acords	Places IN	Places OUT
Infermeria (Grau EEES)	1	2	2
Total	1	2	2

Escola Universitària d'Infermeria i Teràpia Ocupacional

Estudi	Nombre Acords	Places IN	Places OUT
Infermeria (Grau EEES)	1	2	2
Teràpia Ocupacional (Grau EEES)	1	2	2
Total	2	4	4

Escola Universitària de Ciències de la Salut

Estudi	Nombre Acords	Places IN	Places OUT
Fisioteràpia	4	8	8
Infermeria	3	6	6
Logopèdia	1	2	1
Fisioteràpia (Grau EEES)	2	4	4
Infermeria (Grau EEES)	2	3	3
Logopèdia (Grau EEES)	2	4	4
Podologia (Grau EEES)	2	4	4
Total	16	31	30

Escola Universitària de Ciències Socials

Estudi	Nombre Acords	Places IN	Places OUT
Educació Infantil	5	14	14
Total	5	14	14

Escola Universitària de Turisme i Direcció Hotelera

Estudi	Nombre Acords	Places IN	Places OUT
Turisme (Grau EEES)	7	15	15
Total	7	15	15

Escola Universitària Salesiana de Sarrià

Estudi	Nombre Acords	Places IN	Places OUT
Enginyeria	2	2	2
Total	2	2	2

1.1.3.2 NOMBRE D'ACORDS I PLACES ACORDADES SICUE PER CENTRE

CENTRES PROPIS

Centre	Nombre Acords	Places IN	Places OUT
Escola d'Enginyeria	46	92	92
Facultat d'Economia i Empresa	24	37	37
Facultat de Biociències	31	49	49
Facultat de Ciències	62	122	124
Facultat de Ciències de l'Educació	37	76	76
Facultat de Ciències de la Comunicació	27	37	37
Facultat de Ciències Polítiques i de Sociologia	29	66	66
Facultat de Dret	24	52	52
Facultat de Filosofia i Lletres	75	155	158
Facultat de Medicina	26	41	41
Facultat de Psicologia	26	50	50
Facultat de Traducció i d'Interpretació	14	23	23
Facultat de Veterinària	16	35	35
Total	437	835	840

CENTRES ADSCRITS

Centre	Nombre Acords	Places IN	Places OUT
Escola Universitària d'Infermeria de Sant Pau	2	3	3
Escola Universitària d'Infermeria i Fisioteràpia Gimbernat	1	2	2
Escola Universitària d'Infermeria i Teràpia Ocupacional	2	4	4
Escola Universitària de Ciències de la Salut	16	31	30
Escola Universitària de Ciències Socials	5	14	14
Escola Universitària de Turisme i Direcció Hotelera	7	15	15
Escola Universitària Salesians de Sarrià	2	2	2
Total	35	71	70

	Nombre Acords	Places IN	Places OUT
Total	472	906	910

CENTRES PROPIS**Escola d'Enginyeria**

Estudi	Home	Dona	Total
Enginyeria de Sistemes de Telecomunicació	1		1
Enginyeria Informàtica	3		3
Enginyeria Química		1	1
Total	4	1	5

Facultat d'Economia i Empresa

Estudi	Home	Dona	Total
Administració i Direcció d'Empreses		1	1
Economia	1		1
Total	1	1	2

Facultat de Biociències

Estudi	Home	Dona	Total
Biologia	1	3	4
Bioquímica	1	2	3
Biotecnologia	1	4	5
Total	3	9	12

Facultat de Ciències

Estudi	Home	Dona	Total
Ciències Ambientals	1	2	3
Estadística Aplicada	1		1
Química	1	1	2
Total	3	3	6

Facultat de Ciències de l'Educació

Estudi	Home	Dona	Total
Educació Infantil	1	3	4
Educació Primària	1	3	4
Educació Social	1	4	5
Pedagogia		2	2
Total	3	12	15

Facultat de Ciències de la Comunicació

Estudi	Home	Dona	Total
Comunicació Audiovisual	1	1	2
Periodisme	3	8	11
Publicitat i Relacions Públiques	1	3	4
Total	5	12	17

Facultat de Ciències Polítiques i Sociologia

Estudi	Home	Dona	Total
Ciència Política i Gestió Pública	5	1	6
Sociologia	1	2	3
Total	6	3	9

Facultat de Dret

Estudi	Home	Dona	Total
Dret	2	3	5
Relacions Laborals	1		1
Total	3	3	6

Facultat de Filosofia i Lletres

Estudi	Home	Dona	Total
Antropologia Social i Cultural	1		1
Estudis Anglesos	1	1	2
Filosofia	1	2	3
Història	1	1	2
Història de l'Art		1	1
Humanitats		1	1
Llengua i literatura espanyoles	2		2
Total	6	6	12

Facultat de Medicina

Estudi	Home	Dona	Total
Fisioteràpia		1	1
Infermeria	1	1	2
Medicina	2	7	9
Total	3	9	12

Facultat de Psicologia

Estudi	Home	Dona	Total
Psicologia	2	7	9
Total	2	7	9

Facultat de Traducció i d'Interpretació

Estudi	Home	Dona	Total
Estudis d'Àsia Oriental		1	1
Traducció i Interpretació	2	9	11
Total	2	10	12

Facultat de Veterinària

Estudi	Home	Dona	Total
Veterinària	1	6	7
Total	1	6	7

CENTRES ADSCRITS

Escola Universitària de Ciències de la Salut

Estudi	Home	Dona	Total
Fisioteràpia	1		1
Infermeria		1	1
Total	1	1	2

Escola Universitària de Turisme i Direcció Hotelera

Estudi	Home	Dona	Total
Turisme		1	1
Total		1	1

Escola Universitària d'Infermeria i Fisioteràpia Gimbernat

Estudi	Home	Dona	Total
Infermeria		1	1
Total		1	1

	Home	Dona	Total
TOTAL	43	85	128

CENTRES PROPIS

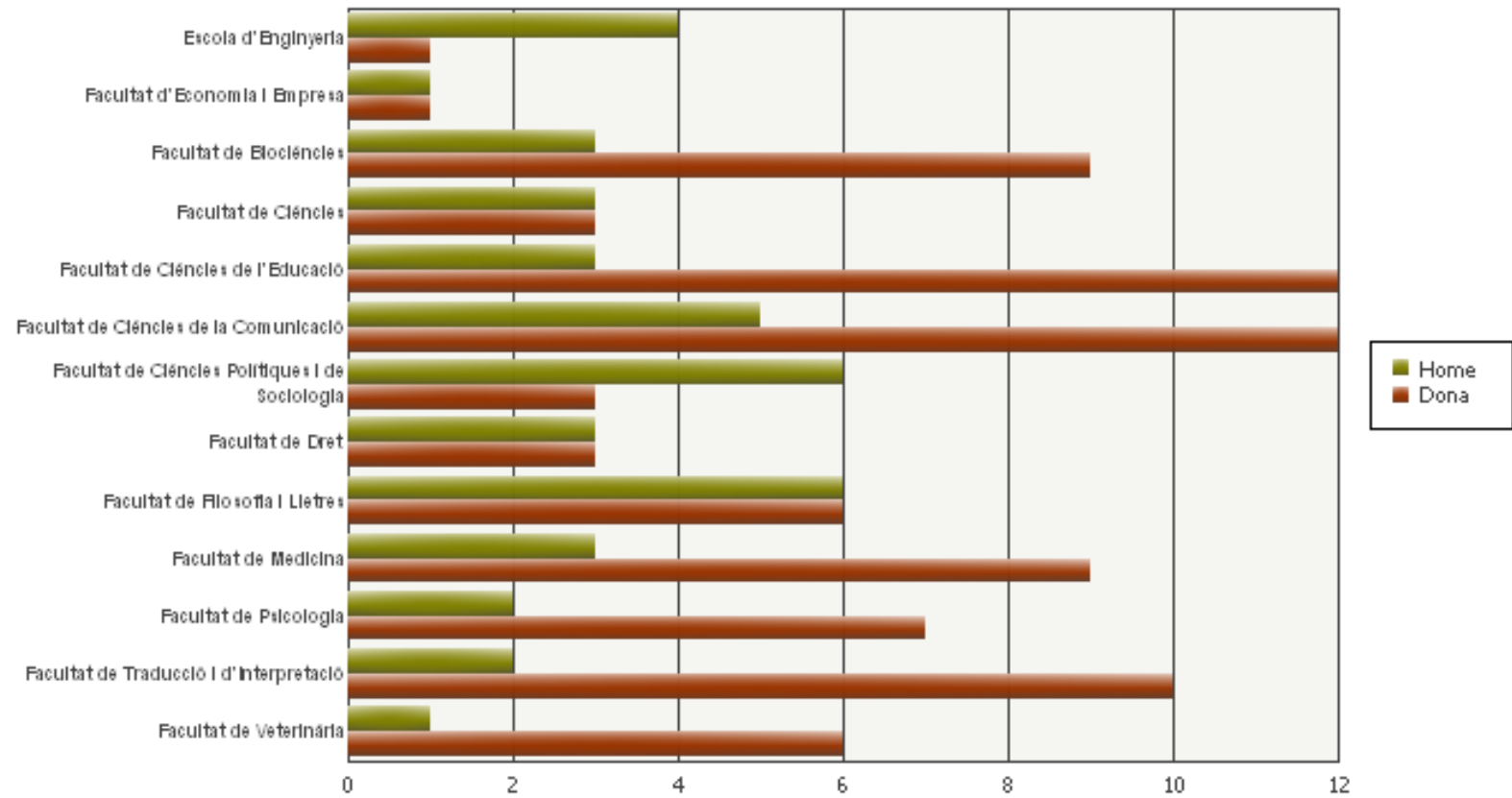
Centre	Home	Dona	Total
Escola d'Enginyeria	4	1	5
Facultat d'Economia i Empresa	1	1	2
Facultat de Biociències	3	9	12
Facultat de Ciències	3	3	6
Facultat de Ciències de l'Educació	3	12	15
Facultat de Ciències de la Comunicació	5	12	17
Facultat de Ciències Polítiques i de Sociologia	6	3	9
Facultat de Dret	3	3	6
Facultat de Filosofia i Lletres	6	6	12
Facultat de Medicina	3	9	12
Facultat de Psicologia	2	7	9
Facultat de Traducció i d'Interpretació	2	10	12
Facultat de Veterinària	1	6	7
Total	42	82	124

CENTRES ADSCRITS

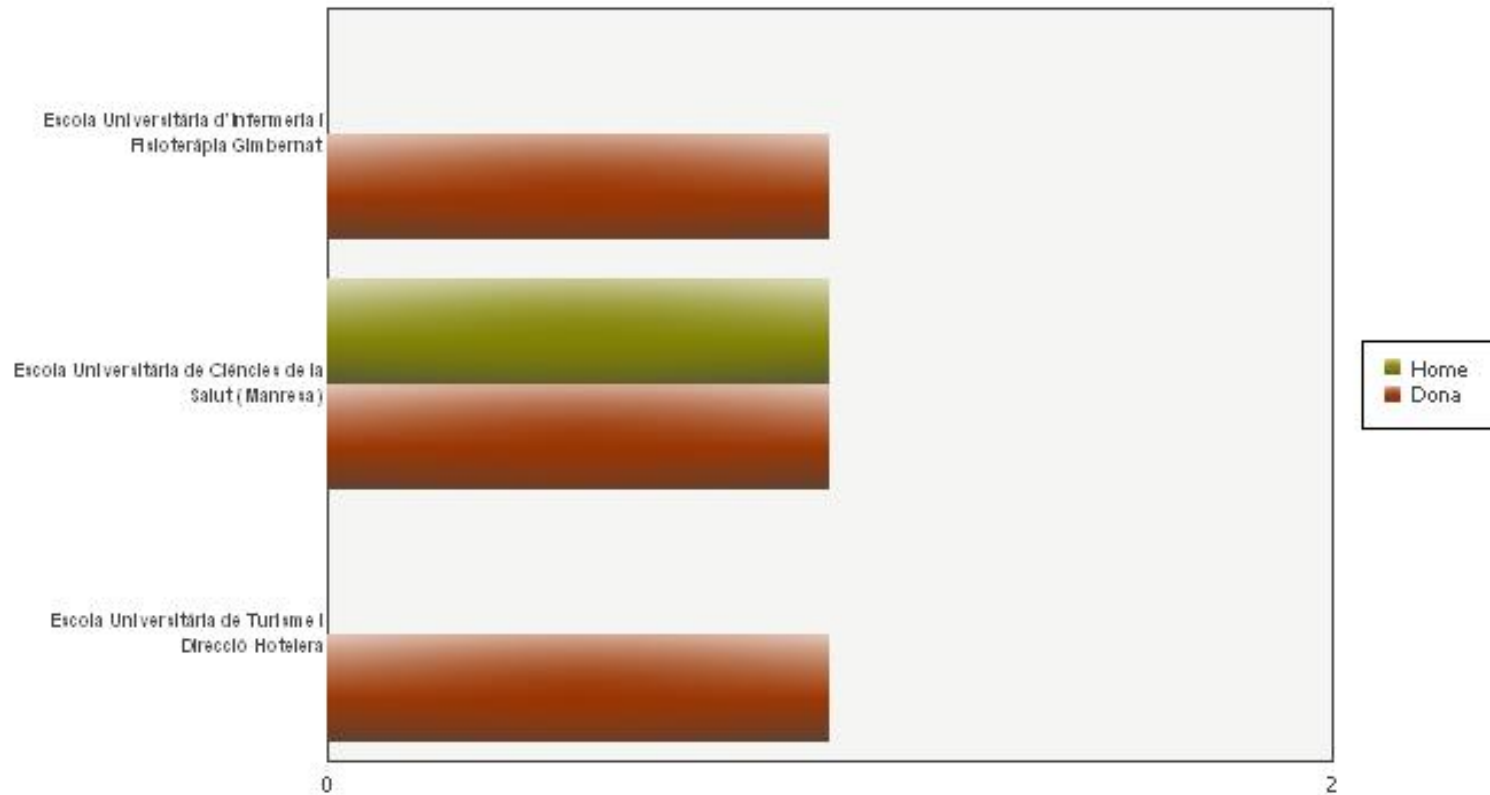
Centre	Home	Dona	Total
Escola Universitària de Ciències de la Salut	1	1	2
Escola Universitària de Turisme i Direcció Hotelera		1	1
Escola Universitària d'Infermeria i Fisioteràpia Gimbernat		1	1
Total	1	3	4

Centre	Home	Dona	Total
Total	43	85	128

SICUE - Gràfic - Estudiants IN per centre i sexe



SICUE - Gràfic - Estudiants IN per centre i sexe



CENTRES PROPIS**Escola d'Enginyeria**

Estudi	Home	Dona	Total
Graduat en Enginyeria Informàtica	1		1
Graduat en Gestió Aeronàutica	1	1	2
Total	2	1	3

Facultat d'Economia i Empresa

Estudi	Home	Dona	Total
Graduat en Administració i Direcció d'Empreses i Graduat en Dret		2	2
Total		2	2

Facultat de Biociències

Estudi	Home	Dona	Total
Graduat en Biologia Ambiental		1	1
Total		1	1

Facultat de Ciències

Estudi	Home	Dona	Total
Graduat en Geologia		1	1
Graduat en Matemàtiques		1	1
Graduat en Química	1		1
Total	1	2	3

Facultat de Ciències de l'Educació

Estudi	Home	Dona	Total
Graduat en Educació Social		3	3
Graduat en Pedagogia	1		1
Total	1	3	4

Facultat de Ciències de la Comunicació

Estudi	Home	Dona	Total
Graduat en Comunicació Audiovisual		1	1
Graduat en Periodisme	3	1	4
Total	3	2	5

Facultat de Ciències Polítiques i de Sociologia

Estudi	Home	Dona	Total
Graduat en Ciència Política i Gestió Pública	2	2	4
Graduat en Sociologia	1		1
Total	3	2	5

Facultat de Dret

Estudi	Home	Dona	Total
Graduat en Criminologia	1	1	2
Graduat en Dret		1	1
Total	1	2	3

Facultat de Filosofia i Lletres

Estudi	Home	Dona	Total
Graduat en Antropologia Social i Cultural	1	3	4
Graduat en Filosofia	2		2
Graduat en Història		1	1
Graduat en Història de l'Art		2	2
Graduat en Humanitats	1		1
Graduat en Llengua i Literatura Espanyoles		1	1
Total	4	7	11

Facultat de Medicina

Estudi	Home	Dona	Total
Graduat en Infermeria		1	1
Graduat en Medicina	3	2	5
Total	3	3	6

Facultat de Psicologia

Estudi	Home	Dona	Total
Graduat en Logopèdia		1	1
Graduat en Psicologia	1	1	2
Total	1	2	3

Facultat de Traducció i d'Interpretació

Estudi	Home	Dona	Total
Graduat en Traducció i Interpretació		3	3
Total		3	3

	Home	Dona	Total
TOTAL	19	30	49

CENTRES ADSCRITS

Escola Universitària de Ciències de la Salut

Estudi	Home	Dona	Total
Graduat en Infermeria		3	3
Total		3	3

Escola Universitària de Ciències Socials

Estudi	Home	Dona	Total
Graduat en Educació Infantil		2	2
Total		2	2

	Home	Dona	Total
TOTAL		5	5

CENTRES PROPIS

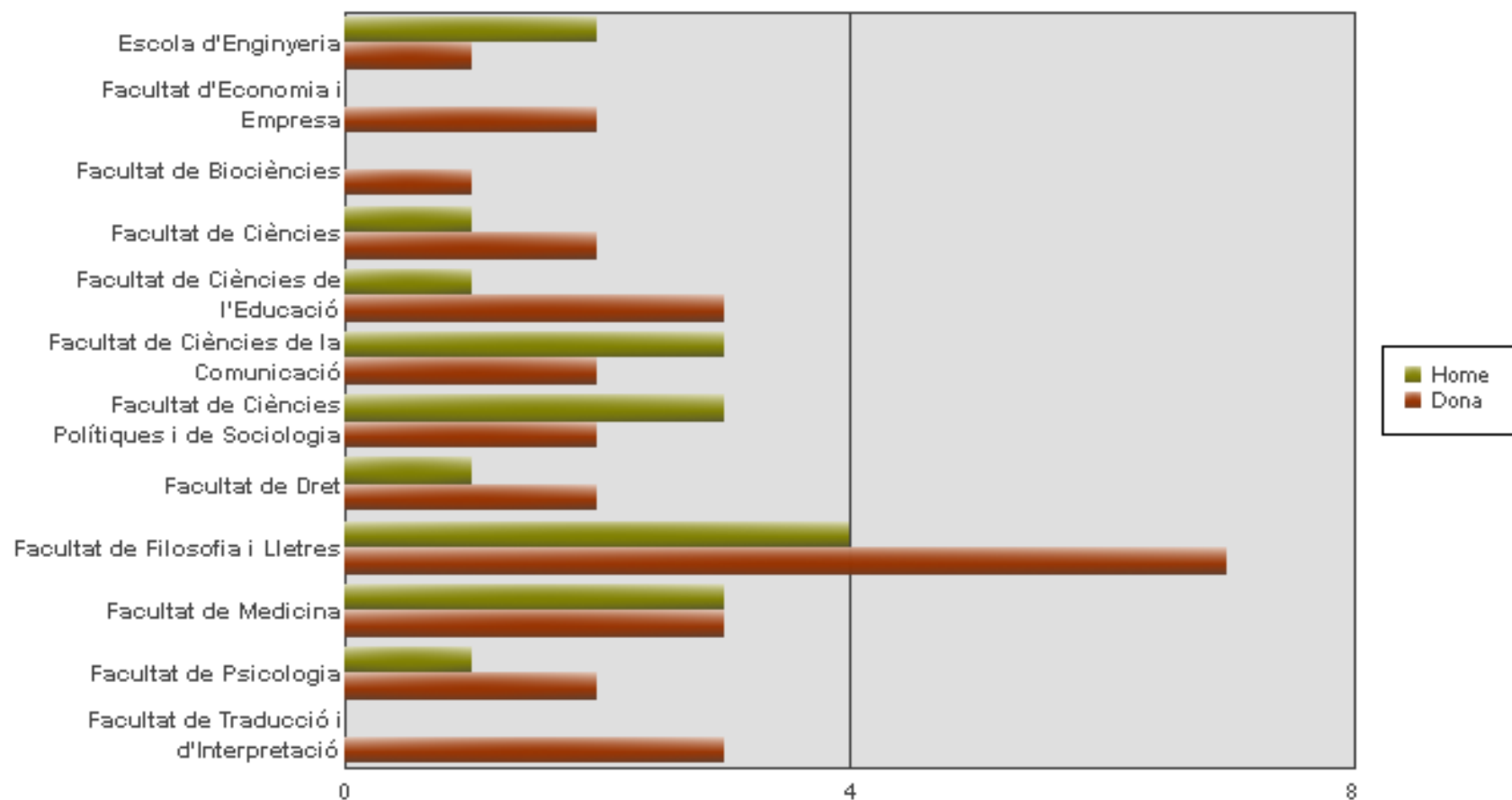
Centre	Home	Dona	Total
Escola d'Enginyeria	2	1	3
Facultat d'Economia i Empresa		2	2
Facultat de Biociències		1	1
Facultat de Ciències	1	2	3
Facultat de Ciències de l'Educació	1	3	4
Facultat de Ciències de la Comunicació	3	2	5
Facultat de Ciències Polítiques i de Sociologia	3	2	5
Facultat de Dret	1	2	3
Facultat de Filosofia i Lletres	4	7	11
Facultat de Medicina	3	3	6
Facultat de Psicologia	1	2	3
Facultat de Traducció i d'Interpretació		3	3
Total	19	30	49

CENTRES ADSCRITS

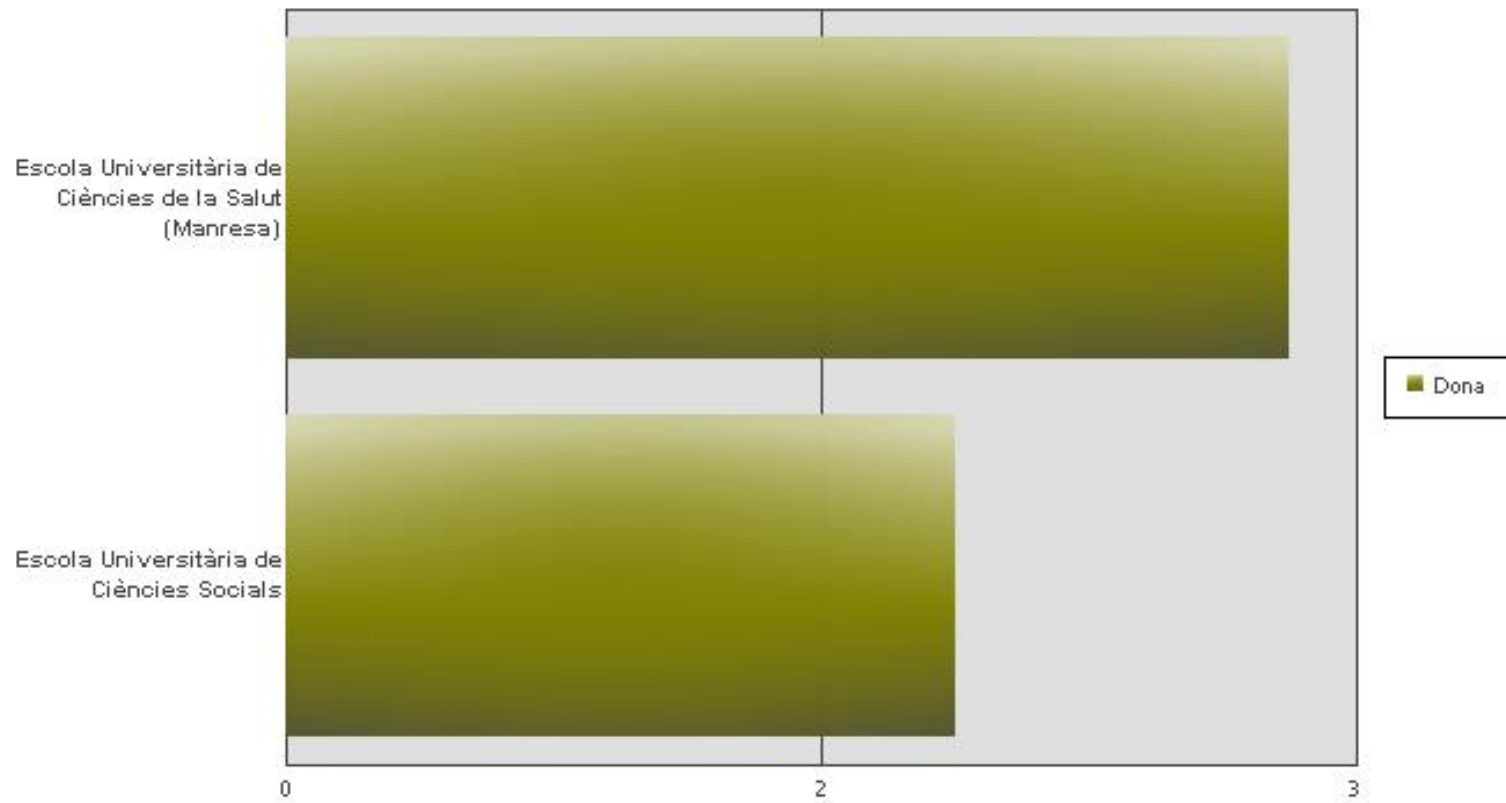
Centre	Home	Dona	Total
Escola Universitària de Ciències de la Salut		3	3
Escola Universitària de Ciències Socials		2	2
Total		5	5

	Home	Dona	Total
Total	19	35	54

SICUE - Gràfic - Estudiants OUT per centre i sexe



SICUE - Gràfic - Estudiants OUT per centre i sexe



CENTRES PROPIS

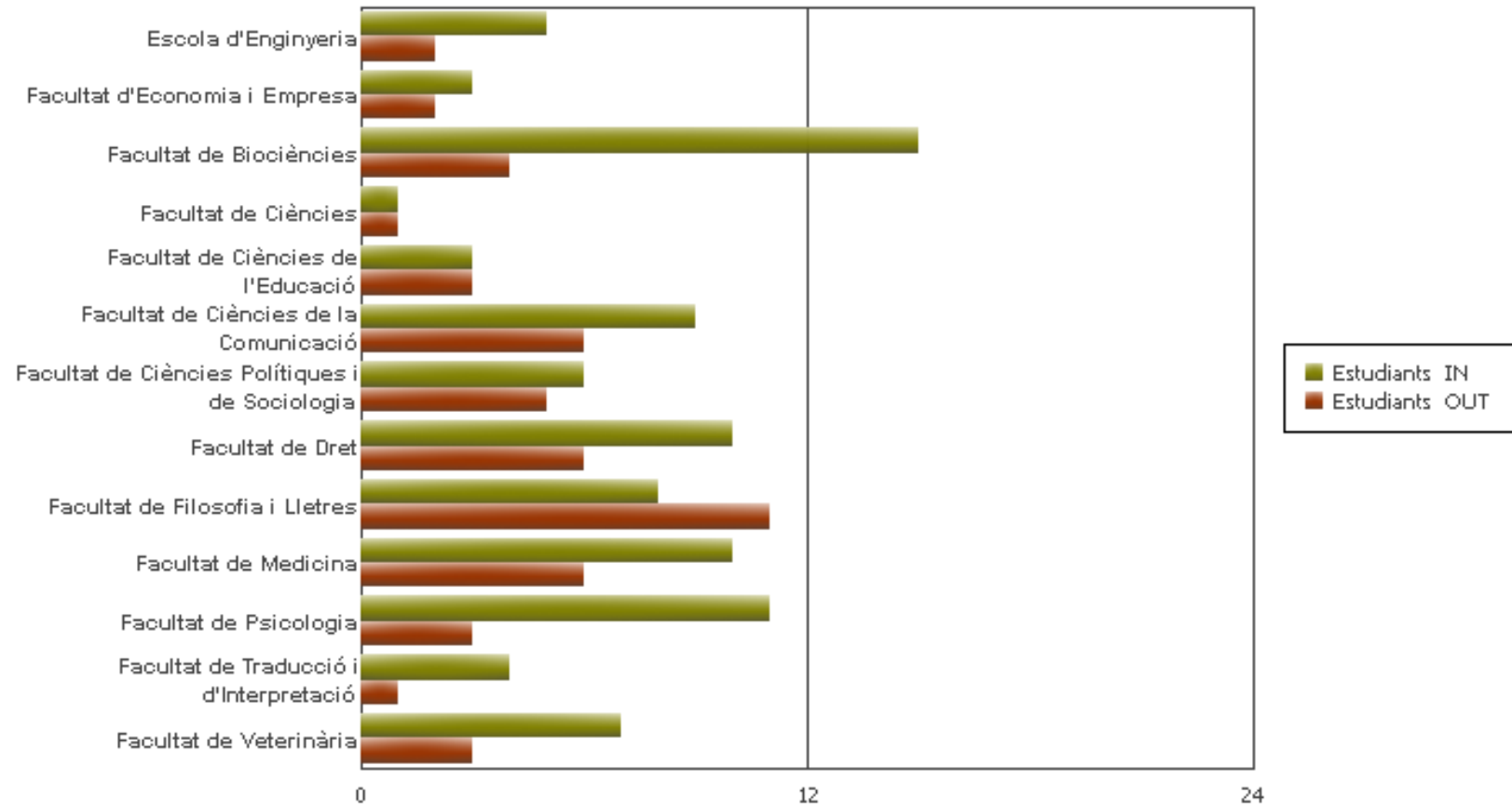
Centre	Estudiants IN	Estudiants OUT
Escola d'Enginyeria	5	3
Facultat d'Economia i Empresa	2	2
Facultat de Biociències	12	1
Facultat de Ciències	6	3
Facultat de Ciències de l'Educació	15	4
Facultat de Ciències de la Comunicació	17	5
Facultat de Ciències Polítiques i de Sociologia	9	5
Facultat de Dret	6	3
Facultat de Filosofia i Lletres	12	11
Facultat de Medicina	12	6
Facultat de Psicologia	9	3
Facultat de Traducció i d'Interpretació	12	3
Facultat de Veterinària	7	
Total	124	49

CENTRES ADSCRITS

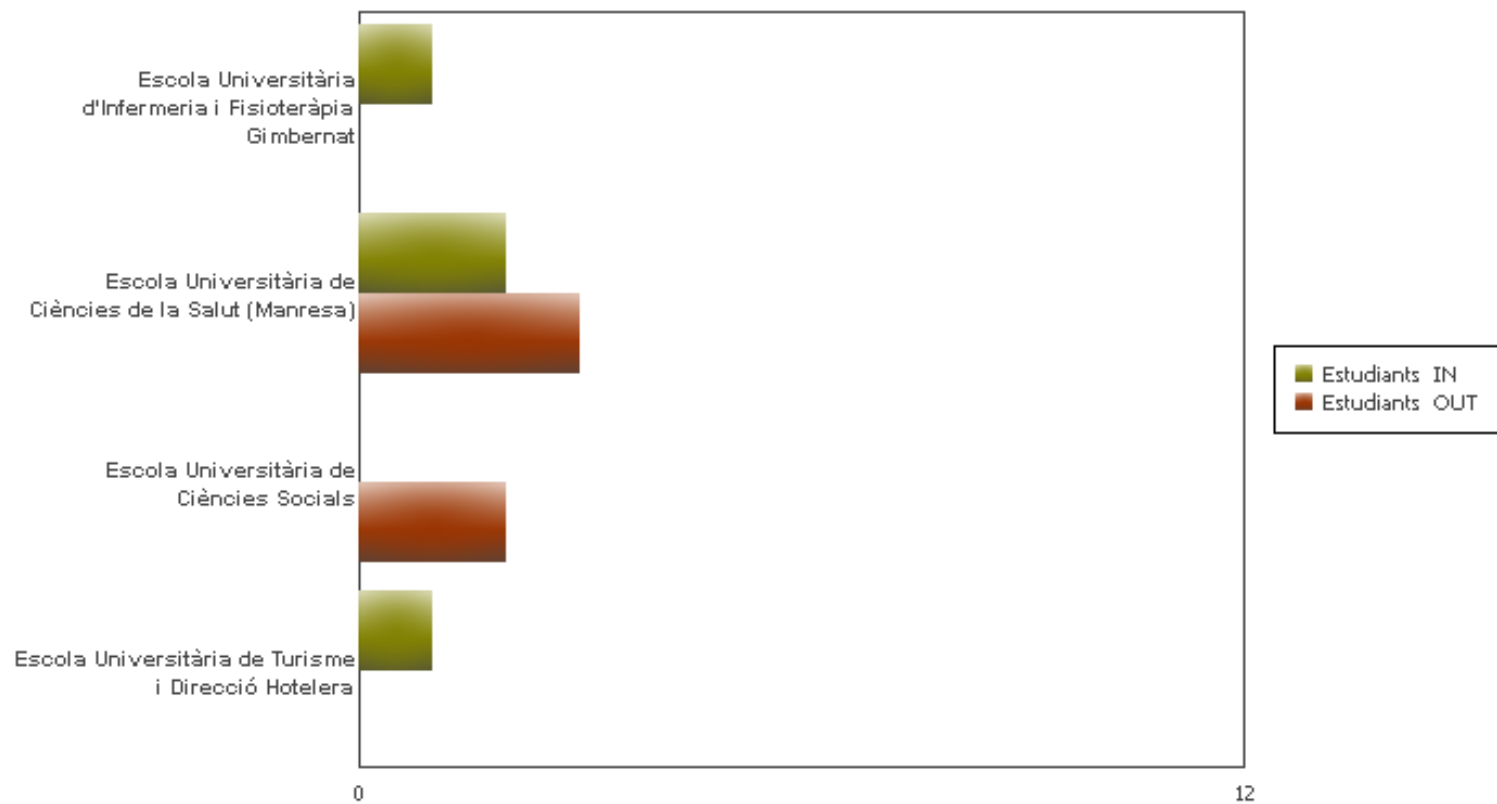
Centre	Estudiants IN	Estudiants OUT
Escola Universitària d'Infermeria i Fisioteràpia Gimbernat	1	
Escola Universitària de Ciències de la Salut	2	3
Escola Universitària de Ciències Socials		2
Escola Universitària de Turisme i Direcció Hotelera	1	
Total	4	5

	Estudiants IN	Estudiants OUT
Total	128	54

SICUE - Gràfic- Estudiants IN i OUT per centre



SICUE - Gràfic- Estudiants IN i OUT per centre



CENTRES PROPIS

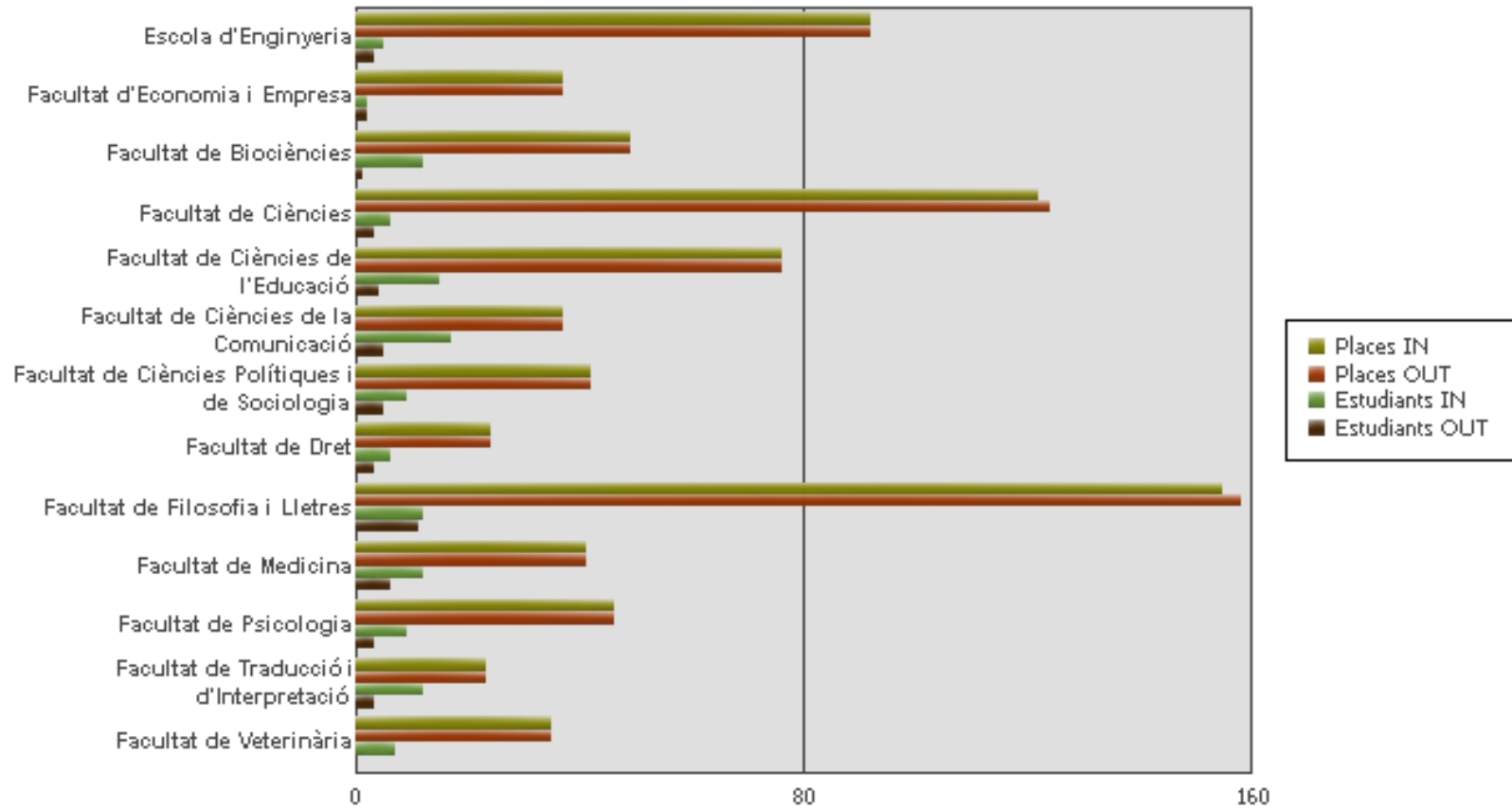
Centre	Nombre Acords	Places IN	Places OUT	Estudiants IN	Estudiants OUT
Escola d'Enginyeria	46	92	92	5	3
Facultat d'Economia i Empresa	24	37	37	2	2
Facultat de Biociències	31	49	49	12	1
Facultat de Ciències	62	122	124	6	3
Facultat de Ciències de l'Educació	37	76	76	15	4
Facultat de Ciències de la Comunicació	27	37	37	17	5
Facultat de Ciències Polítiques i de Sociologia	29	66	66	9	5
Facultat de Dret	24	52	52	6	3
Facultat de Filosofia i Lletres	75	155	158	12	11
Facultat de Medicina	26	41	41	12	6
Facultat de Psicologia	26	50	50	9	3
Facultat de Traducció i d'Interpretació	14	23	23	12	3
Facultat de Veterinària	16	35	35	7	
Total	437	835	840	124	49

CENTRES ADSCRITS

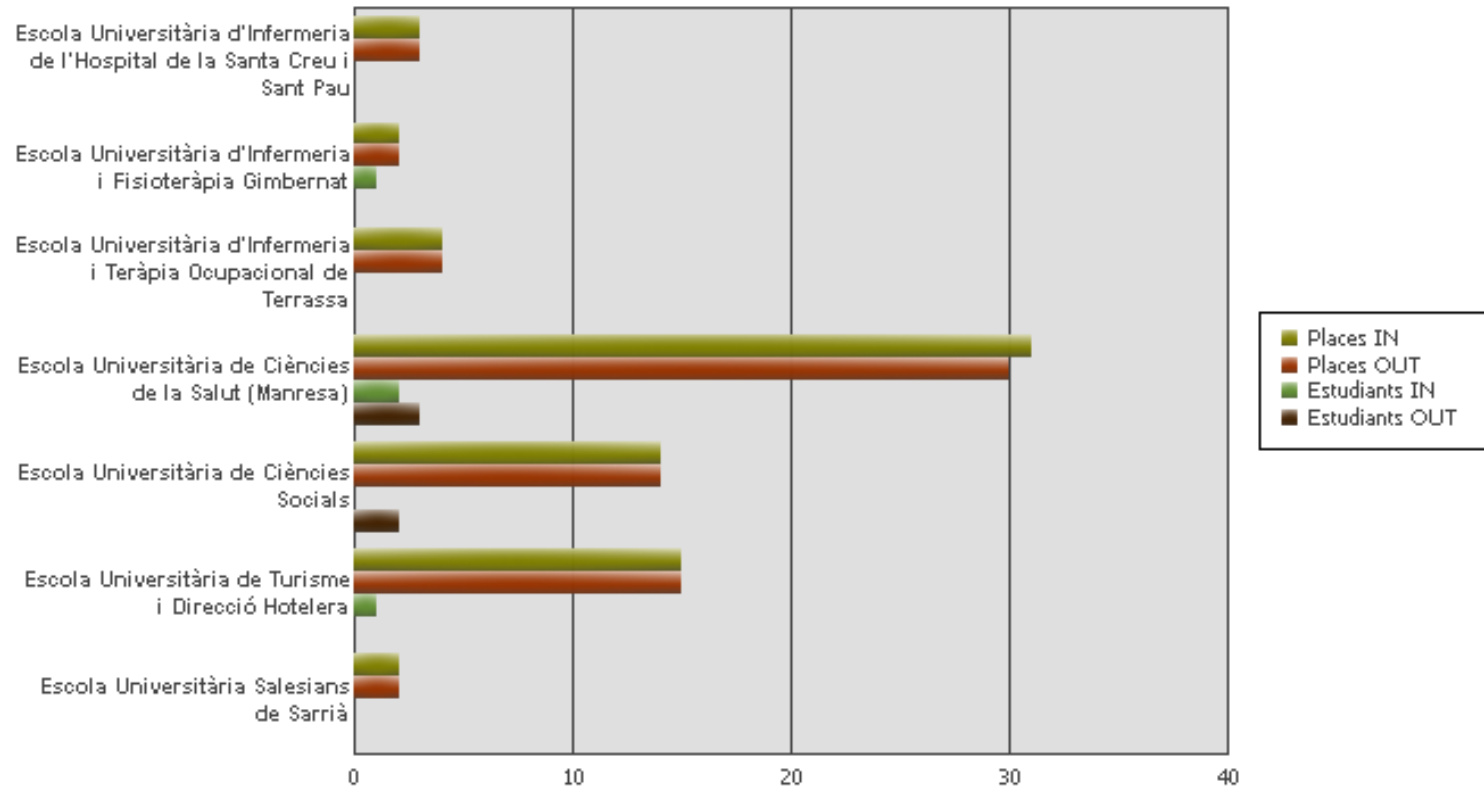
Centre	Nombre Acords	Places IN	Places OUT	Estudiants IN	Estudiants OUT
Escola Universitària d'Infermeria de Sant Pau	2	3	3		
Escola Universitària d'Infermeria i Fisioteràpia Gimbernat	1	2	2	1	
Escola Universitària d'Infermeria i Teràpia Ocupacional	2	4	4		
Escola Universitària de Ciències de la Salut	16	31	30	2	3
Escola Universitària de Ciències Socials	5	14	14		2
Escola Universitària de Turisme i Direcció Hotelera	7	15	15	1	
Escola Universitària Salesians de Sarrià	2	2	2		
Total	35	71	70	4	5

	Nombre Acords	Places IN	Places OUT	Estudiants IN	Estudiants OUT
Total	472	906	910	128	54

SICUE - Gràfic - Oferta de places i mobilitat real



SICUE - Gràfic - Oferta de places i mobilitat real



1. ESTUDIANTS

1.2 PROGRAMES DE MOBILITAT

1.2.1 ERASMUS+ KA107

1.2.1.1 ESTUDIANTS IN PER PAIS I SEXE

País	UAB		A4_U		Total
	Home	Dona	Home	Dona	
Indonèsia		2			2
Líban		2			2
Països i territoris no determinats (Palestina)	2				2
Rússia			5	4	9
Sud-Àfrica, República de				3	3
Tailàndia	2	1			3
Xina		3			3
Xina Taipei (Taiwan)	1	1			2
Total	5	9	5	7	26

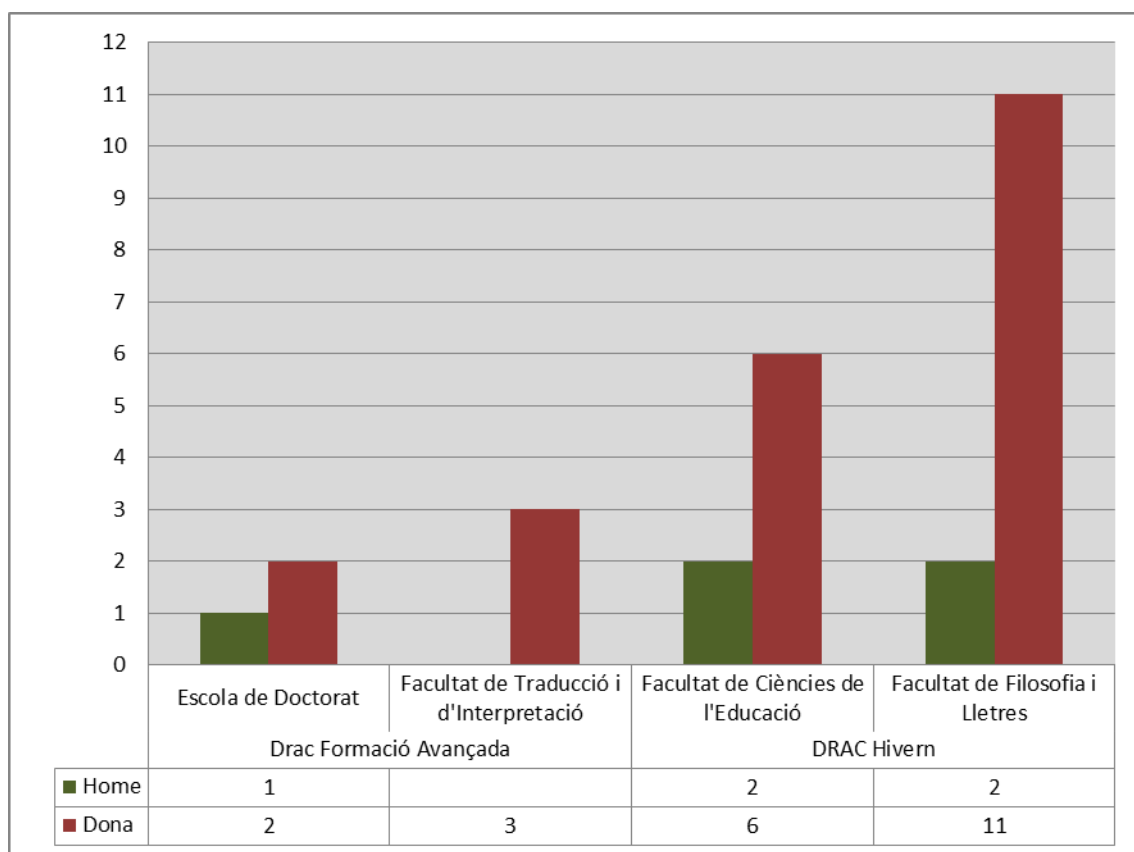
1.2.1.2 ESTUDIANTS OUT PER PAIS I SEXE

País	UAB		A4_U		Total
	Home	Dona	Home	Dona	
Rússia			2	3	5
Total			2	3	5

1.2.2 PROGRAMA DRAC

1.2.2.1 ESTUDIANTS PER CENTRE I SEXE

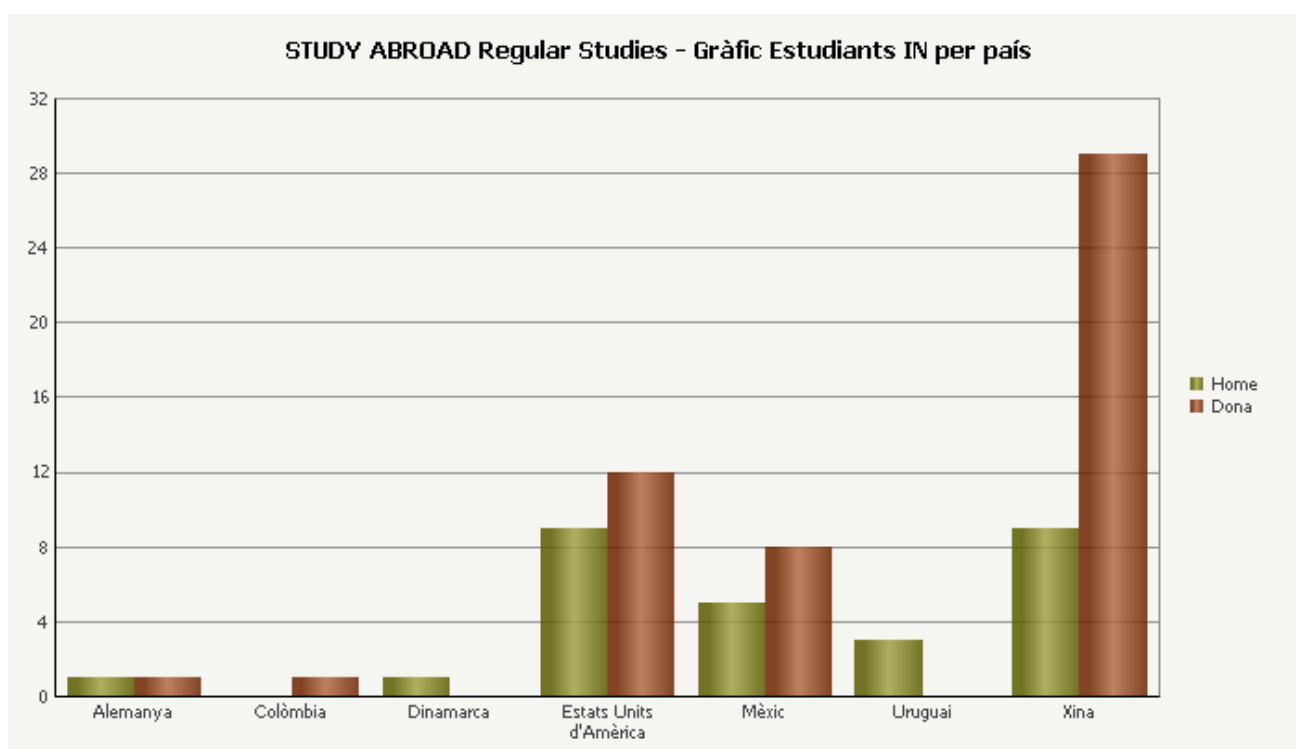
Convocatòria	Centre	Home	Dona	Total
Drac Formació Avançada	Escola de Doctorat	1	2	3
	Facultat de Traducció i d'Interpretació		3	3
DRAC Hivern	Facultat de Ciències de l'Educació	2	6	8
	Facultat de Filosofia i Lletres	2	11	13
	TOTAL	5	22	27



1.2.3 STUDY ABROAD

1.2.3.1 ESTUDIANTS EN LA MODALITAT SELECTED COURSES PER PAÍS I SEXE

Pais	Home	Dona	Total
Alemanya	1	1	2
Colòmbia		1	1
Dinamarca	1		1
Estats Units d'Amèrica	9	12	21
Mèxic	5	8	13
Uruguai	3		3
Xina	10	28	38
Total	29	50	79



CENTRES PROPIS

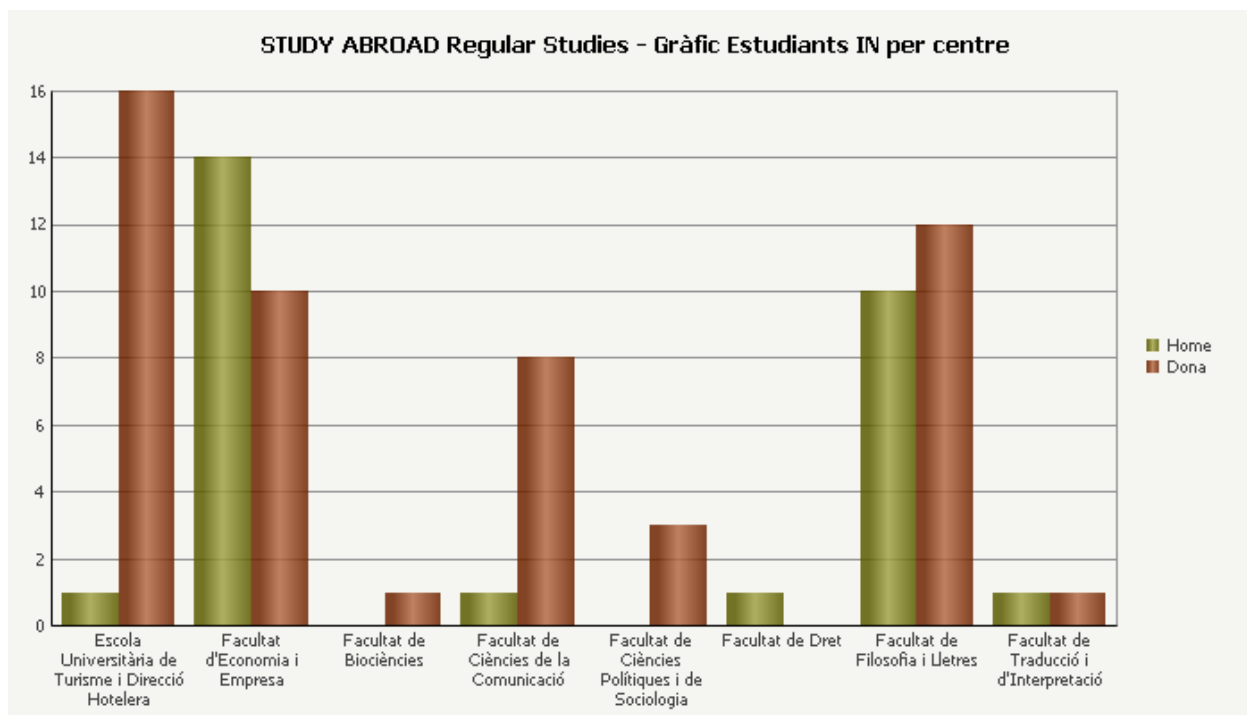
Centre	Home	Dona	Total
Facultat d'Economia i Empresa	14	10	24
Facultat de Biociències	0	1	1
Facultat de Ciències de la Comunicació	1	8	9
Facultat de Ciències Polítiques i de Sociologia	0	3	3
Facultat de Dret	1	0	1
Facultat de Filosofia i Lletres	10	12	22
Facultat de Traducció i d'Interpretació	1	1	2
Total	27	35	62

CENTRES ADSCRITS

Centre	Home	Dona	Total
Escola Universitària de Turisme i Direcció Hotelera	1	16	17
Total	1	16	17

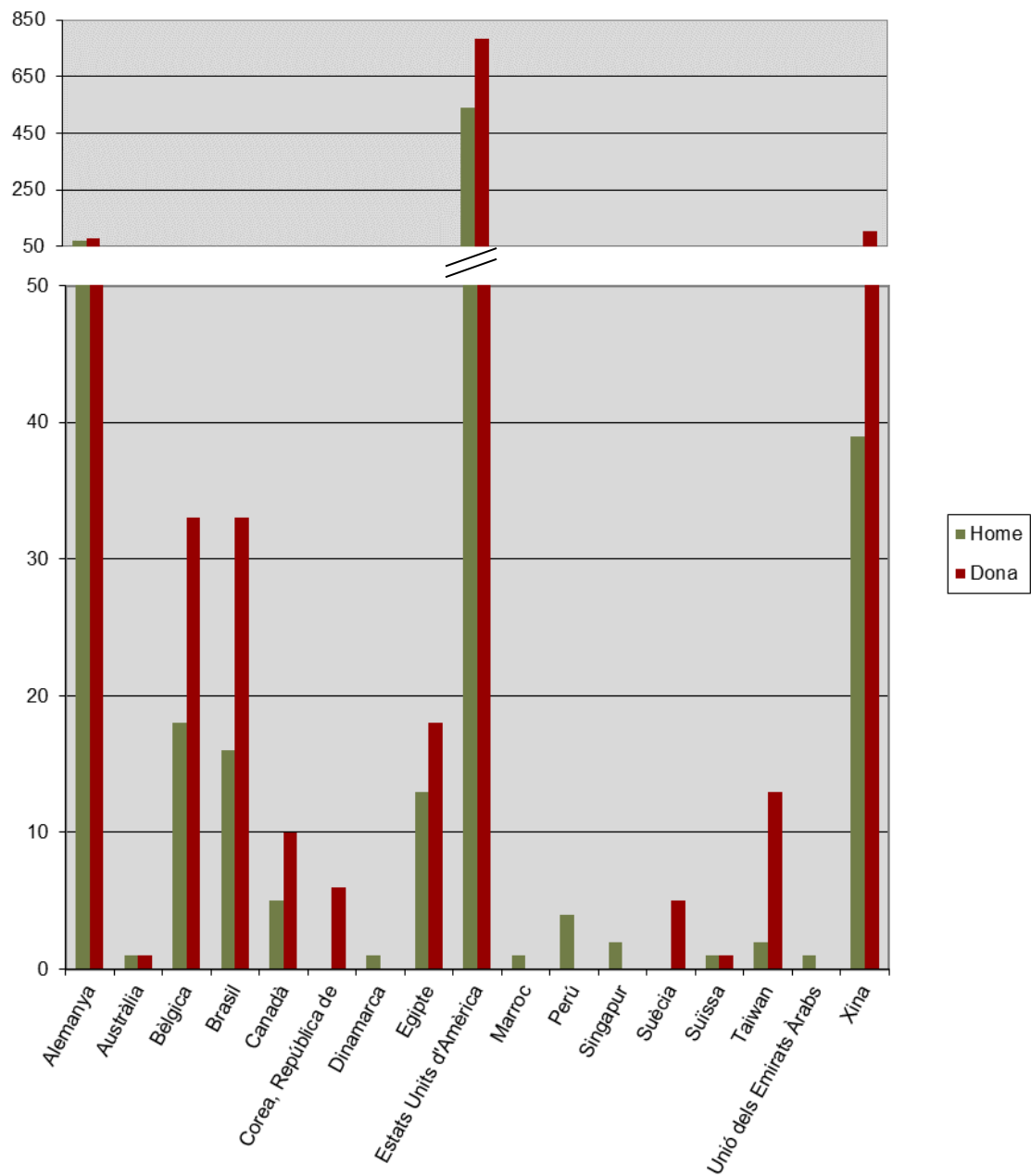
TOTAL

	Home	Dona	Total
Total	28	51	79



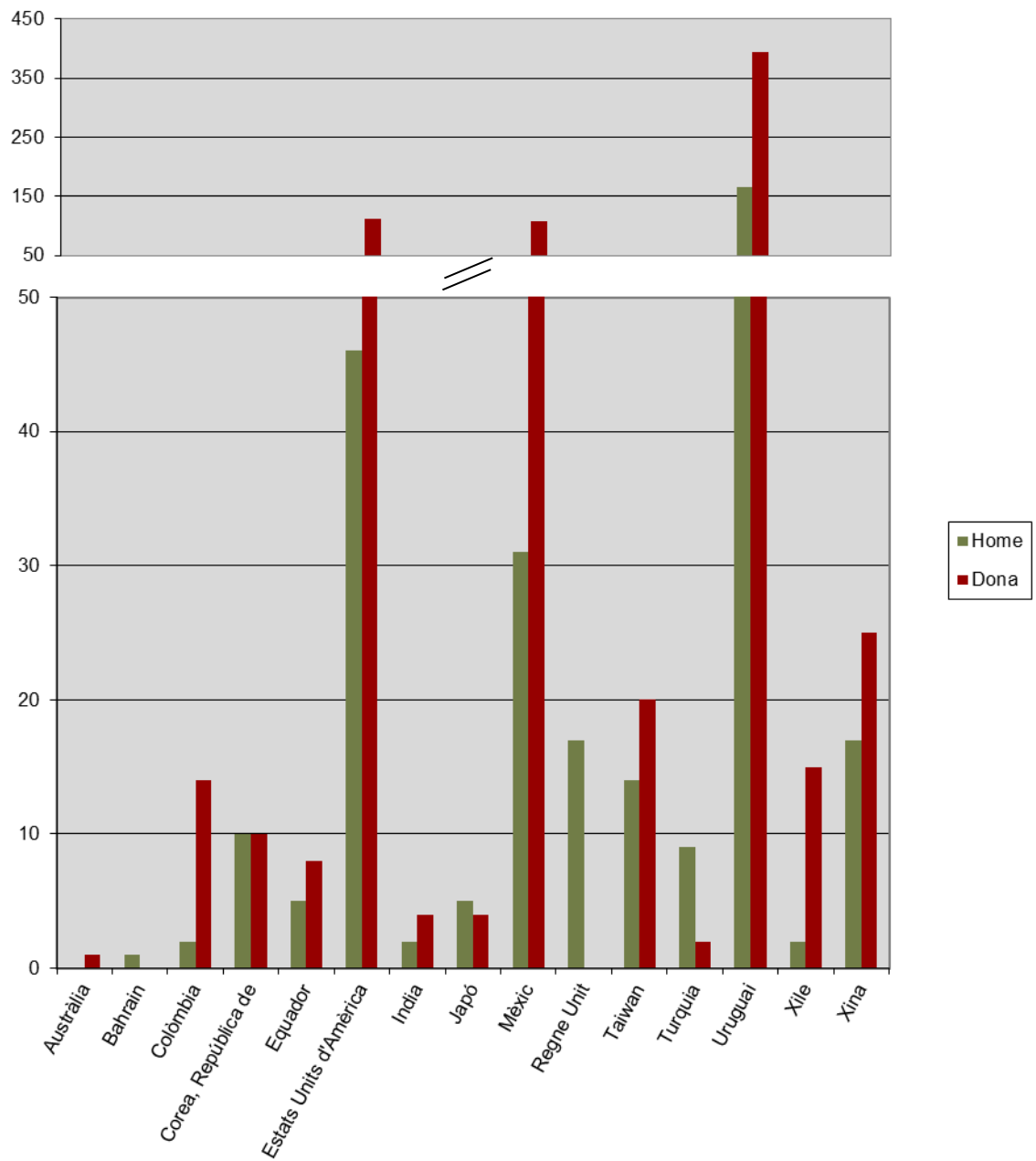
1.2.3.3 ESTUDIANTS EN LA MODALITAT PRE-ESTABLISHED PER PAÍS I SEXE

País	Home	Dona	Total
Alemanya	72	77	149
Austràlia	1	1	2
Bèlgica	18	33	51
Brasil	16	33	49
Canadà	5	10	15
Corea, República de		6	6
Dinamarca	1		1
Egipte	13	18	31
Estats Units d'Amèrica	542	782	1.324
Marroc	1		1
Perú	4		4
Singapur	2		2
Suècia		5	5
Suïssa	1	1	2
Taiwan	2	13	15
Unió dels Emirats Àrabs	1		1
Xina	39	103	142
Total	718	1.082	1.800



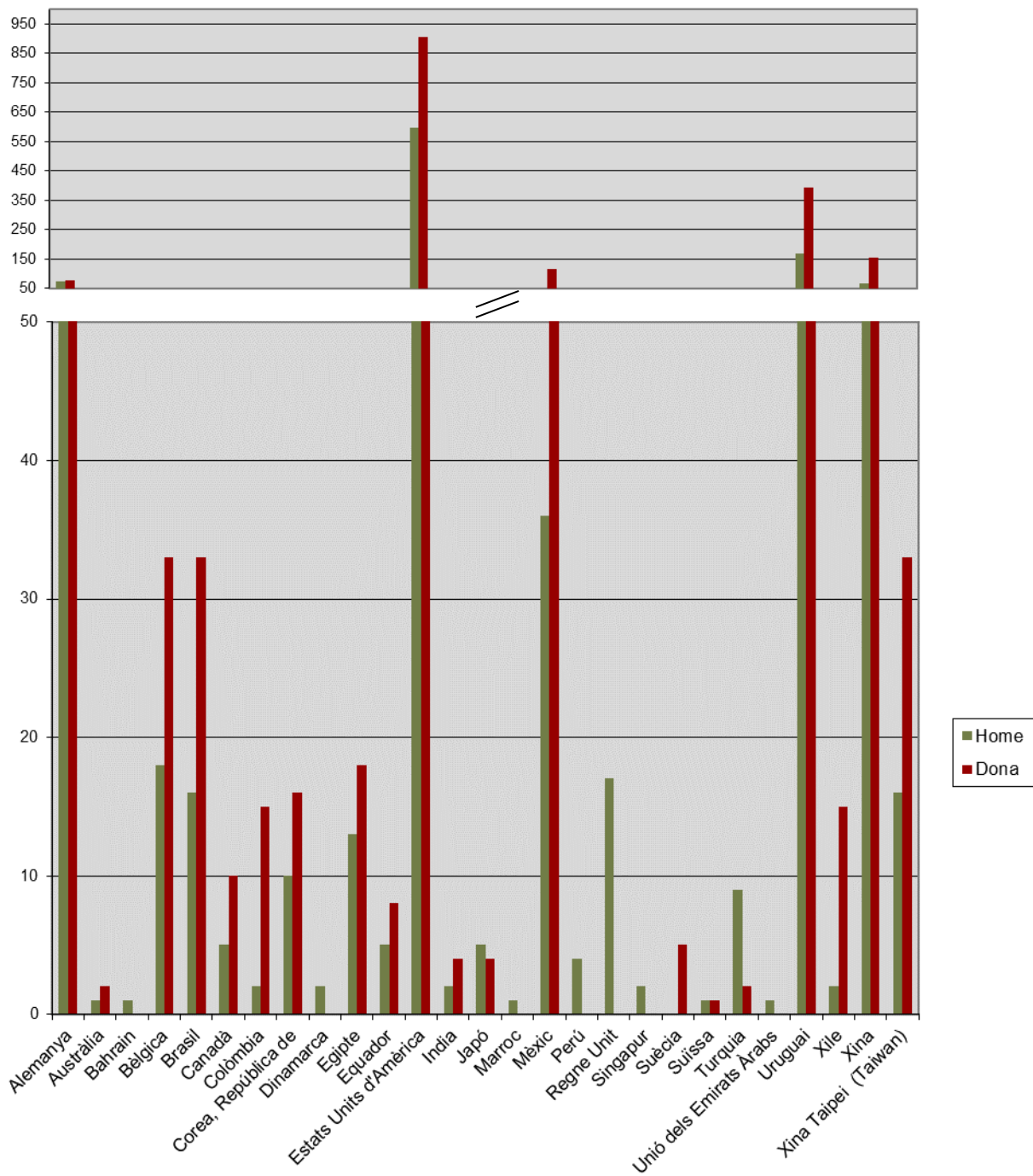
1.2.3.4 ESTUDIANTS EN LA MODALITAT TAILOR MADE PER PAÍS I SEXE

País	Home	Dona	Total
Austràlia		1	1
Bahrain	1		1
Colòmbia	2	14	16
Corea, República de	10	10	20
Equador	5	8	13
Estats Units d'Amèrica	46	112	158
Índia	2	4	6
Japó	5	4	9
Mèxic	31	108	139
Regne Unit	17		17
Taiwan	14	20	34
Turquia	9	2	11
Uruguai	166	393	559
Xile	2	15	17
Xina	17	25	42
Total	327	716	1.043



1.2.3.5 TOTAL D'ESTUDIANTS STUDY ABROAD PER PAÍS I SEXE

País	Home	Dona	Total
Alemanya	73	78	151
Austràlia	1	2	3
Bahrain	1		1
Bèlgica	18	33	51
Brasil	16	33	49
Canadà	5	10	15
Colòmbia	2	15	17
Corea, República de	10	16	26
Dinamarca	2		2
Egipte	13	18	31
Equador	5	8	13
Estats Units d'Amèrica	597	906	1.503
India	2	4	6
Japó	5	4	9
Marroc	1		1
Mèxic	36	116	152
Perú	4		4
Regne Unit	17		17
Singapur	2		2
Suècia		5	5
Suïssa	1	1	2
Turquia	9	2	11
Unió dels Emirats Àrabs	1		1
Uruguai	169	393	562
Xile	2	15	17
Xina	66	156	222
Xina Taipei (Taiwan)	16	33	49
Total	1.074	1.848	2.922



1.2.4 INTERNATIONAL SUMMER TERM

L'estiu de 2016 la UAB va organitzar per primera vegada el Summer Term, una oferta d'assignatures en anglès especialment dissenyades per a estudiants internacionals en dos mòduls de tres setmanes cadascun, començant el 20 de juny i acabant a finals de juliol. En aquesta primera edició, més de 50 estudiants de 15 països de tot el món van venir a la nostra universitat a cursar una de les 5 assignatures organitzades per professorat de les facultats de Dret, Enginyeria, Economia i Empresa, Ciències de l'Educació, i l'Escola Eina.

El curs 2016–2017 es potencia i s'amplia aquesta iniciativa com a estratègia d'internacionalització i atracció d'estudiants internacionals a la nostra universitat. S'imparteixen 12 assignatures en anglès en dos períodes de tres setmanes, entre juny, juliol i agost. El primer període (Computer Networks, Environmental Anthropology, Geography of Global Change, Introduction to Nanoscience and Nanotechnology, Leadership, Negotiation Techniques i Resources for Teaching and Learning English in Infant and Primary Education); segon període (Critical Thinking, Environmental Policy and Economics, European Economic Integration, Internet Trends, Mind Food and Drugs, i Planet Earth). En l'edició del 16/17, el programa ha comptat amb 94 estudiants de tots els continents.

En aquesta edició han participat un total de 36 estudiants de la University of California, la qual cosa ens permet oferir 9 places Outgoing als nostres estudiants dins de la Convocatòria Única del 2018/19.

L'oferta formativa s'ha gairebé triplicat de l'any passat en un total de 12 assignatures. Aquest programa permet a tots els estudiants inscrits la possibilitat d'obtenir 6 crèdits ECTS per assignatura.

País	Nombre estudiants
Alemanya	1
Austràlia	1
Àustria	1
Canadà	1
Colòmbia	2
Egipte	7
El Salvador	1
Espanya	1
Estats Units d'Amèrica	41
Ghana	4
Itàlia	3
Kuwait	1
Líban	1
Luxemburg	1
Marroc	16
Qatar	1
Regne Unit	2
Síria	5
Suïssa	1
Turquia	1
Xina	2
Total	94

1. ESTUDIANTS

1.3 INTERNACIONALS

1.3.1.1 ESTUDIANTS DE GRAU PER NACIONALITAT I SEXE

Nacionalitat	Sexe	Home	Dona	Total
Albània			2	2
Alemanya		8	18	26
Algèria		3	3	6
Andorra		19	30	49
Aràbia Saudita			1	1
Argentina		11	15	26
Armènia		4	6	10
Austràlia			1	1
Àustria		2	1	3
Azerbaidjan		1	1	2
Bèlgica		4	4	8
Bielorússia			2	2
Bolívia		25	24	49
Brasil		10	19	29
Bulgària		8	19	27
Camerun		1	1	2
Colòmbia		21	46	67
Congo			3	3
Corea, Rep.Democràtica Popular			1	1
Corea, República de			1	1
Cuba		9	10	19
Dinamarca			1	1
Dominicana, República		3	9	12
Egipte		2	1	3
Equador		23	39	62
Eslovàquia		2	1	3
Eslovenia		1	1	2
Estats Units d'Amèrica		11	13	24
Estònia		1	1	2
Filipines			5	5
Finlàndia			2	2
França		19	47	66
Gàmbia			3	3
Georgia		1	9	10
Ghana		2	2	4
Guatemala		1		1
Guinea		2		2
Guinea Equatorial		4	6	10
Guinea-Bissau		1		1
Hondures		4	11	15

Nacionalitat	Sexe	Home	Dona	Total
Hongria		1		1
Índia		3	5	8
Irlanda		1		1
Israel		1		1
Itàlia		39	64	103
Japó		1	2	3
Kazakhstan			2	2
Letonia		1	2	3
Líban			1	1
Liechtenstein			1	1
Lituania		1	1	2
Marroc		36	69	105
Mauritània			1	1
Mèxic		2	9	11
Moçambic			1	1
Moldavia		2	13	15
Nepal			1	1
Nicaragua		2		2
Nigèria		3	3	6
Noruega		1		1
Països Baixos		4	2	6
Països i terri. no determinats			1	1
Pakistan		10	10	20
Paraguai		6	4	10
Perú		31	35	66
Polònia		5	17	22
Portugal		11	42	53
Regne Unit		9	15	24
Romania		31	77	108
Rússia		14	39	53
Salvador, El		2		2
Senegal		5	4	9
Suècia		2	3	5
Suïssa		3	3	6
Turquia		2	2	4
Txeca, República			1	1
Ucraïna		15	32	47
Uruguai		7	11	18
Veneçuela		13	14	27
Xile		8	8	16
Xina		66	135	201
Total		541	989	1.530

1.3.1.2 ESTUDIANTS DE MASTER UNIVERSITARI PER NACIONALITAT I SEXE

Nacionalitat	Sexe	Home	Dona	Total
Afganistan			1	1
Albània		1		1
Alemanya		22	16	38
Algèria		2		2
Andorra		2	4	6
Aràbia Saudita		1		1
Argentina		7	7	14
Armènia		2	2	4
Austràlia		3		3
Àustria		5		5
Azerbaidjan		6	3	9
Bangla Desh		2	1	3
Bèlgica		3	4	7
Benín		1		1
Bielorússia		1	2	3
Bolívia		3	3	6
Brasil		5	10	15
Bulgària		1	4	5
Camerun			1	1
Canadà		8	8	16
Colòmbia		35	51	86
Corea, República de		1	2	3
Costa Rica		3	4	7
Croàcia		3	4	7
Cuba		1	1	2
Dinamarca		1	2	3
Dominicana, República		3	1	4
Egipte		5	5	10
Equador		43	62	105
Eritrea		1		1
Eslovàquia		1		1
Eslovenia		1	2	3
Estats Units d'Amèrica		12	28	40
Estònia		1		1
Etiòpia		3		3
Filipines		1	2	3
Finlàndia		1	3	4
França		15	22	37

Nacionalitat	Sexe	Home	Dona	Total
Georgia			3	3
Ghana		2		2
Grècia		3	6	9
Guatemala		1		1
Guinea Equatorial			1	1
Haití			1	1
Hondures			2	2
Hongria		2		2
Índia		8	5	13
Indonèsia		2	4	6
Iran		7	6	13
Irlanda		2	4	6
Israel		1	1	2
Itàlia		43	43	86
Japó			1	1
Kazakhstan			3	3
Kenya			2	2
Kirguizistan		1	2	3
Letonia			2	2
Líban		2	3	5
Líbia		1		1
Lituania		1		1
Luxemburg		1		1
Macedònia		1		1
Marroc		3	5	8
Maurici			1	1
Mèxic		22	35	57
Moldavia			2	2
Nepal		1		1
Nicaragua		1		1
Nigèria		3	5	8
Noruega		2	2	4
Nova Zelanda			1	1
Països Baixos		7	3	10
Pakistan		4	5	9
Panamà			1	1
Paraguai		11	19	30
Perú		18	29	47
Polònia		2	7	9
Portugal		6	4	10

Nacionalitat	Sexe	Home	Dona	Total
Puerto Rico		2	3	5
Regne Unit		27	10	37
Romania		2	6	8
Rússia		7	23	30
Salvador, El			1	1
San Marino			1	1
Sao Tomé i Príncipe			1	1
Sèrbia			2	2
Singapur			1	1
Síria		2	3	5
Sud-Àfrica, República de			1	1
Suècia			1	1
Suïssa		1	4	5
Tailàndia			1	1
Tunísia		1	3	4
Turquia		13	9	22
Txeca, República			3	3
Ucraïna		5	10	15
Uganda			1	1
Unió dels Emirats Àrabs			1	1
Uruguai		1	2	3
Veneçuela		7	9	16
Vietnam		2	5	7
Xile		28	36	64
Xina		44	171	215
Xina Taipei (Taiwan)			3	3
Xipre		1	1	2
Total		507	775	1.282

1.3.1.3 ESTUDIANTS DE DOCTORAT PER NACIONALITAT I SEXE

Nacionalitat	Sexe	Home	Dona	Total
Albània		2		2
Alemanya		17	13	30
Algèria		3		3
Andorra		4	1	5
Aràbia Saudita		1	2	3
Argentina		12	22	34
Armènia			1	1
Austràlia			2	2
Àustria		2		2
Azerbaidjan			1	1
Bangla Desh		1		1
Bèlgica		2	6	8
Bielorússia			3	3
Bolívia			3	3
Bòsnia i Hercegovina			2	2
Brasil		29	31	60
Bulgària			2	2
Burkina Faso		1		1
Canadà		2	1	3
Colòmbia		102	100	202
Corea, República de		2	4	6
Costa Rica		8	5	13
Croàcia		3	5	8
Cuba		6	6	12
Dinamarca		1		1
Dominicana, República		2	2	4
Egipte		10	6	16
Equador		33	30	63
Eslovàquia			2	2
Eslovenia			1	1
Estats Units d'Amèrica		9	20	29
Etiòpia		1		1
França		21	18	39
Georgia		2	2	4
Ghana		2		2
Grècia		8	9	17
Guatemala			2	2

Nacionalitat	Sexe	Home	Dona	Total
Guinea		1		1
Guinea Equatorial		1		1
Hondures			2	2
Hongria		1	1	2
Índia		13	7	20
Indonèsia			1	1
Iran		24	21	45
Iraq		3	1	4
Irlanda		3		3
Islàndia			1	1
Itàlia		88	78	166
Jamaica		1	1	2
Japó		3	3	6
Kazakhstan		1	5	6
Kenya			1	1
Líban			3	3
Lituania			1	1
Macedònia		1	1	2
Malàisia			4	4
Marroc		6	1	7
Mèxic		70	93	163
Moçambic		7	1	8
Myanmar			1	1
Nicaragua			1	1
Nigèria		3		3
Països Baixos		2	2	4
Pakistan		3	1	4
Panamà		4		4
Paraguai		5	12	17
Perú		30	24	54
Polònia		4	10	14
Portugal		6	21	27
Puerto Rico		2	2	4
Regne Unit		6	6	12
Romania		3	11	14
Rússia		7	15	22
Salvador, El			1	1
Senegal		2		2
Sèrbia		1	6	7
Síria		2	1	3

Nacionalitat	Sexe	Home	Dona	Total
Suècia		2	2	4
Suïssa		1		1
Tailàndia		1		1
Tunísia		1	3	4
Turquia		7	12	19
Txeca, República			3	3
Ucraïna		3	9	12
Unió dels Emirats Àrabs		1		1
Uruguai		6	5	11
Veneçuela		15	31	46
Vietnam		4	3	7
Xile		88	84	172
Xina		68	96	164
Xina Taipei (Taiwan)			4	4
Xipre		1	1	2
Total		787	895	1.682

1.3.1.4 ESTUDIANTS DE FORMACIÓ CONTINUADA PER NACIONALITAT I SEXE

Nacionalitat	Sexe	Home	Dona	Total
Afganistan			10	10
Alemanya		6	15	21
Algèria		1	1	2
Andorra		3	7	10
Angola		1		1
Aràbia Saudita		1		1
Argentina		27	79	106
Austràlia			1	1
Àustria			3	3
Azerbaidjan		2	1	3
Bahames			1	1
Bèlgica		1	1	2
Bielorússia			1	1
Bolívia		1	8	9
Brasil		15	35	50
Bulgària			4	4
Burkina Faso		1		1
Burundi			1	1
Canadà		2	2	4
Colòmbia		74	150	224
Corea, República de			1	1
Costa Rica		7	15	22
Croàcia			2	2
Cuba		2	3	5
Dominicana, República		18	35	53
Egipte		3	1	4
Equador		43	45	88
Estats Units d'Amèrica		9	24	33
Estònia		6	19	25
Filipines		1	1	2
França		8	19	27
Gabon			1	1
Grècia		1	7	8
Guatemala		4	6	10
Guinea Equatorial			1	1
Haití		1	1	2
Hondures		3	6	9

Nacionalitat	Sexe	Home	Dona	Total
Hongria		3	1	4
Índia		3	2	5
Iran		2	4	6
Iraq		1	1	2
Irlanda			1	1
Islàndia			1	1
Israel			2	2
Itàlia		54	96	150
Japó		1	2	3
Jordània		2		2
Kirguizistan			1	1
Letonia		1		1
Líban		2	2	4
Lituania			1	1
Luxemburg			1	1
Malta			1	1
Marroc		1	4	5
Mauritània		1		1
Mèxic		48	97	145
Nicaragua		1	3	4
Nigèria			2	2
Noruega			1	1
Països Baixos		1	6	7
Pakistan		2	1	3
Panamà		47	69	116
Paraguai		9	26	35
Perú		24	43	67
Polònia		1	12	13
Portugal		35	80	115
Puerto Rico		1	13	14
Qatar		1	1	2
Regne Unit		2	13	15
Romania		1	8	9
Rússia		3	14	17
Salvador, El		1	7	8
Sense assignar		1	1	2
Sèrbia		1		1
Sri Lanka			1	1
Suècia			1	1
Suïssa		1	3	4

Nacionalitat	Sexe	Home	Dona	Total
Tailàndia		1		1
Turquia		1	4	5
Ucraïna		2	3	5
Unió dels Emirats Àrabs		1	1	2
Uruguai		6	8	14
Veneçuela		14	42	56
Vietnam			1	1
Xile		47	107	154
Xina		9	46	55
Xina Taipei (Taiwan)			2	2
Xipre		1		1
Total		574	1.243	1.817

1.3.1.5 ESTUDIANTS VINCULATS PER NACIONALITAT I SEXE

Nacionalitat	Sexe	Home	Dona	Total
Alemanya			2	2
Algèria		2	4	6
Argentina		2	7	9
Àustria			1	1
Bèlgica		1		1
Bielorússia			1	1
Bolívia		1		1
Brasil		16	25	41
Colòmbia		2	6	8
Cuba			1	1
Dinamarca			1	1
Egipte			1	1
Equador			2	2
Eslovàquia			1	1
Estats Units d'Amèrica		7	24	31
Estònia			1	1
Finlàndia		1	1	2
França			2	2
Grècia		2		2
Hongria		1		1
Índia		1		1
Iran		1	2	3
Itàlia		12	24	36
Japó		1		1
Lituania			1	1
Mèxic		16	25	41
Micronèsia, Estats Federats de		1		1
Nicaragua		2	1	3
Països Baixos		2	3	5
Pakistan		1		1
Perú		2		2
Polònia		1		1
Portugal		1	2	3
Regne Unit		1	2	3
Romania		1		1
Rússia			1	1

Nacionalitat	Sexe	Home	Dona	Total
Samoa Americana			1	1
Singapur			1	1
Suècia			1	1
Suïssa			1	1
Tunísia		3	1	4
Turquia		1		1
Uruguai		1		1
Xile		3	9	12
Xina		2	4	6
Total		88	159	247

1. ESTUDIANTS

1.4 RESUM ESTADÍSTIC

1.4.1.1 EVOLUCIÓ MOBILITAT REAL D'ESTUDIANTS ERASMUS PER CENTRE (2013-2017)

CENTRES PROPIS

Centre	Curs acadèmic	2013/14		2014/15		2015/16		2016/17	
		IN	OUT	IN	OUT	IN	OUT	IN	OUT
Escola d'Enginyeria		15	23	17	24	16	23	19	17
Facultat d'Economia i Empresa		99	53	93	50	116	77	134	89
Facultat de Biociències		25	50	29	55	34	60	26	75
Facultat de Ciències		37	50	48	43	53	45	46	48
Facultat de Ciències de l'Educació		18	27	20	23	17	41	23	41
Facultat de Ciències de la Comunicació		50	56	52	60	61	61	50	73
Facultat de Ciències Polítiques i de Sociologia		145	28	126	22	123	15	116	30
Facultat de Dret		32	39	40	29	44	24	49	37
Facultat de Filosofia i Lletres		166	91	150	77	175	74	165	70
Facultat de Medicina		49	46	45	46	44	49	47	64
Facultat de Psicologia		29	35	25	22	30	19	34	34
Facultat de Traducció i d'Interpretació		70	63	90	73	86	87	78	69
Facultat de Veterinària		18	12	7	5	12	18	6	16
Total		753	573	742	529	811	593	793	663

CENTRES ADSCRITS

Centre	Curs acadèmic	2013/14		2014/15		2015/16		2016/17	
		IN	OUT	IN	OUT	IN	OUT	IN	OUT
Eina, Centre Universitari de Disseny i Art		13	10	16	5	19	7	11	2
Escola de Prevenció i Seguretat Integral								1	1
Escola Massana, Centre Municipal d'Art i Disseny		15	12	19	10	15	9	14	7
Escola Universitària d'Infermeria de Sant Pau			1		1	0	1		
Escola Universitària d'Infermeria i Fisioteràpia "Gimbernat"		15	18	11	31	15	27	20	29
Escola Universitària d'Infermeria i Teràpia Ocupacional		3	6	6	2	7	1	6	7
Escola Universitària d'Informàtica Tomàs Cerdà			1	3		1		3	3
Escola Universitària de Ciències de la Salut		6	12	13	9	7	10	5	9
Escola Universitària de Ciències Socials			2			1	6	1	0
Escola Universitària de Turisme i Direcció Hotelera		49	14	51	41	35	31	47	32
Escola Universitària Salesians de Sarrià		4			4	7	15	17	14
Total		105	76	119	103	107	107	125	104

TOTAL UAB	Curs acadèmic	2013/14		2014/15		2015/16		2016/17	
		IN	OUT	IN	OUT	IN	OUT	IN	OUT
		858	649	861	632	918	700	918	767

1.4.1.2 EVOLUCIÓ MOBILITAT REAL D'ESTUDIANTS DEL PROGRAMA PROPI PER CENTRE (2013-2017)

CENTRES PROPIS

Centre	Curs acadèmic	2013/14		2014/15		2015/16		2016/17	
		IN	OUT	IN	OUT	IN	OUT	IN	OUT
Escola d'Enginyeria		7	7	7	3	7	4	10	6
Facultat d'Economia i Empresa		56	32	71	21	82	12	77	8
Facultat de Biociències		8	23	8	23	14	31	14	29
Facultat de Ciències			6	3	10	8	6	17	14
Facultat de Ciències de l'Educació		11	46	6	5	5	2	5	4
Facultat de Ciències de la Comunicació		21	10	25	12	25	15	36	16
Facultat de Ciències Polítiques i de Sociologia		30	10	44	5	49	4	90	4
Facultat de Dret		12	5	17	6	19	5	16	0
Facultat de Filosofia i Lletres		41	18	46	10	65	20	51	13
Facultat de Medicina		15	8	20	10	8	11	10	15
Facultat de Psicologia		11	13	9	7	13	13	22	6
Facultat de Traducció i d'Interpretació		74	66	63	63	76	82	90	86
Facultat de Veterinària		1	4	1	2	2	3	1	3
Total		287	248	320	177	373	208	439	204

CENTRES ADSCRITS

Centre	Curs acadèmic	2013/14		2014/15		2015/16		2016/17	
		IN	OUT	IN	OUT	IN	OUT	IN	OUT
Eina, Centre Universitari de Disseny i Art		3	4	3	1	4	3	6	5
Escola Massana, Centre Municipal d'Art i Disseny		5		2	2	4		4	2
Escola Universitària d'Infermeria de Sant Pau			1				1		
Escola Universitària d'Infermeria i Fisioteràpia Gimbernat		1							
Escola Universitària d'Infermeria i Teràpia Ocupacional		3		2	2	3	3	2	
Escola Universitària d'Informàtica Tomàs Cerdà									1
Escola Universitària de Ciències de la Salut			1		3		4		4
Escola Universitària de Turisme i Direcció Hotelera		19	3	15	3	14	5	12	6
Escola Universitària Salesiana de Sarrià			3				1		2
Total		11	10	31	12	25	17	24	20

TOTAL UAB	Curs acadèmic	2013/14		2014/15		2015/16		2016/17	
		IN	OUT	IN	OUT	IN	OUT	IN	OUT
		298	258	351	189	398	225	463	224

1.4.1.3 EVOLUCIÓ MOBILITAT REAL D'ESTUDIANTS SICUE PER CENTRE (2013-2017)

CENTRES PROPIS

Centre	Curs acadèmic	2013/14		2014/15		2015/16		2016/17	
		IN	OUT	IN	OUT	IN	OUT	IN	OUT
Escola d'Enginyeria		3	3	2	3	2		5	3
Facultat d'Economia i Empresa		6	6	3	5	2		2	2
Facultat de Biociències		13	5	13	5	10	6	12	1
Facultat de Ciències		3		5	1	7	2	6	3
Facultat de Ciències de l'Educació		9	3	7	3	9	1	15	4
Facultat de Ciències de la Comunicació		15	5	16	4	14	5	17	5
Facultat de Ciències Polítiques i de Sociologia		4		7	2	8	7	9	5
Facultat de Dret		4	2	4	2	8	10	6	3
Facultat de Filosofia i Lletres		7	7	4	5	11	5	12	11
Facultat de Medicina		13	9	11	7	8	2	12	6
Facultat de Psicologia		7	9	5	2	7	4	9	3
Facultat de Traducció i d'Interpretació		9	2	5	3	6	1	12	3
Facultat de Veterinària		7	3	7	1	6	3	7	
Total		100	54	89	43	98	46	124	49

CENTRES ADSCRITS

Centre	Curs acadèmic	2013/14		2014/15		2015/16		2016/17	
		IN	OUT	IN	OUT	IN	OUT	IN	OUT
Escola Universitària d'Infermeria de Sant Pau			2		2				
Escola Universitària d'Infermeria i de Fisioteràpia"Gimbernat"		1		1				1	
Escola Universitària d'Infermeria i Teràpia Ocupacional				1		1			
Escola Universitària de Ciències de la Salut		1	7				2	2	3
Escola Universitària de Ciències Socials			2				2		2
Escola Universitària de Turisme i Direcció Hotelera		3		1	1		1	1	
Total		5	11	3	3	1	5	4	5

TOTAL UAB	Curs acadèmic	2013/14		2014/15		2015/16		2016/17	
		IN	OUT	IN	OUT	IN	OUT	IN	OUT
		105	65	92	46	99	51	128	54

1.4.1.4 EVOLUCIÓ MOBILITAT ESTUDIANTS STUDY ABROAD – SELECTED COURSES PER CENTRE (2013-2017)

CENTRES PROPIS

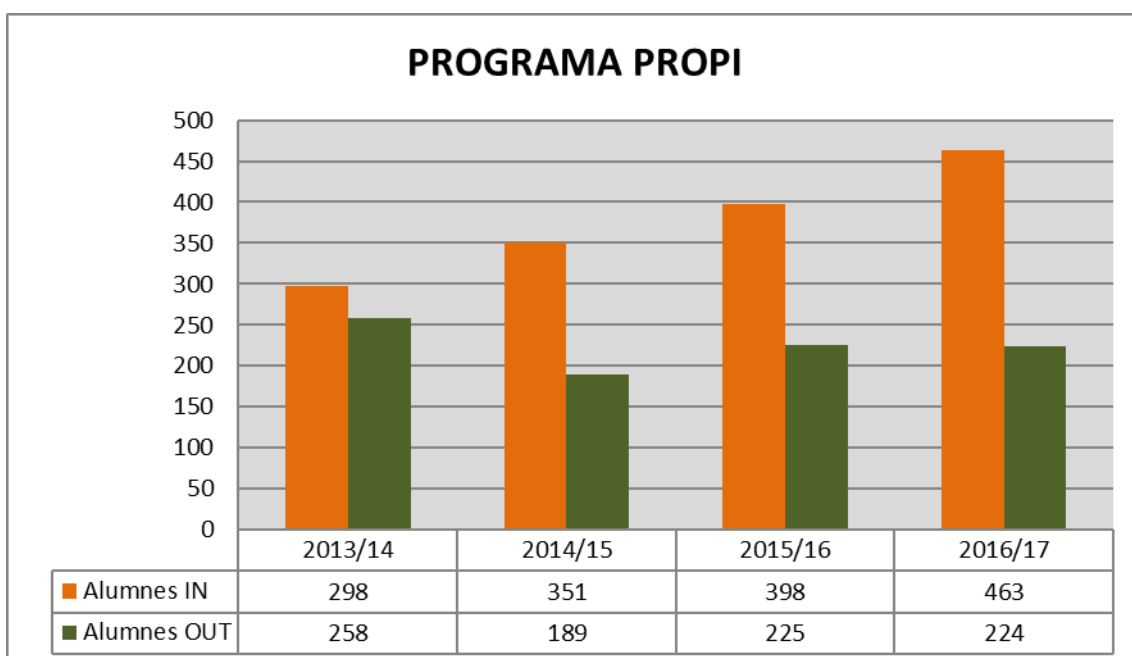
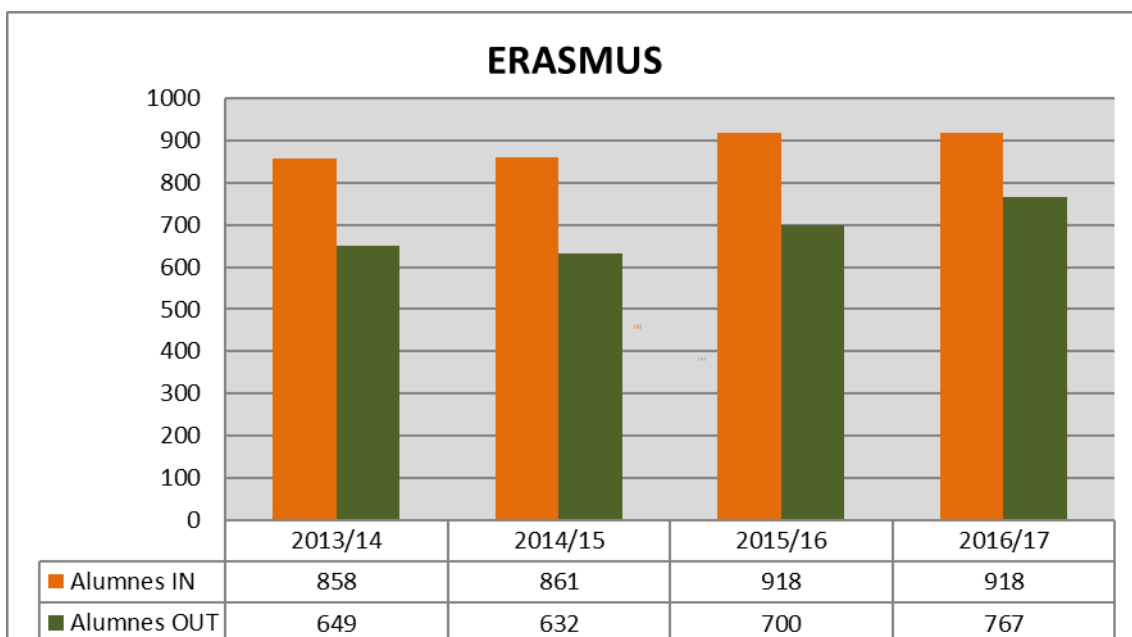
Centre	Curs acadèmic	2013/14	2014/15	2015/16	2016/17
		IN	IN	IN	IN
Escola d'Enginyeria					
Facultat d'Economia i Empresa		13	10	12	24
Facultat de Biociències				1	1
Facultat de Ciències		3	1	1	
Facultat de Ciències de la Comunicació		22	6	10	9
Facultat de Ciències Polítiques i de Sociologia		10	13	6	3
Facultat de Dret		5	4	6	1
Facultat de Filosofia i Lletres		20	28	10	22
Facultat de Psicologia		4	6	9	
Facultat de Traducció i d'Interpretació		3	6	12	2
Facultat de Veterinària		1	2		
Total		81	76	67	62

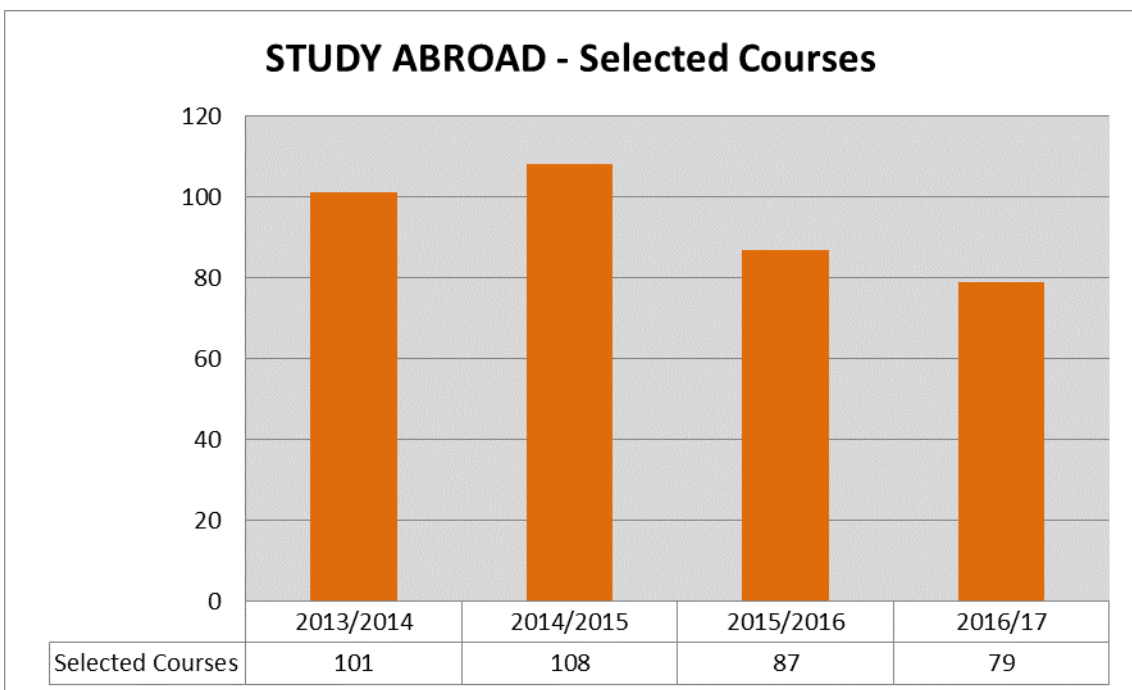
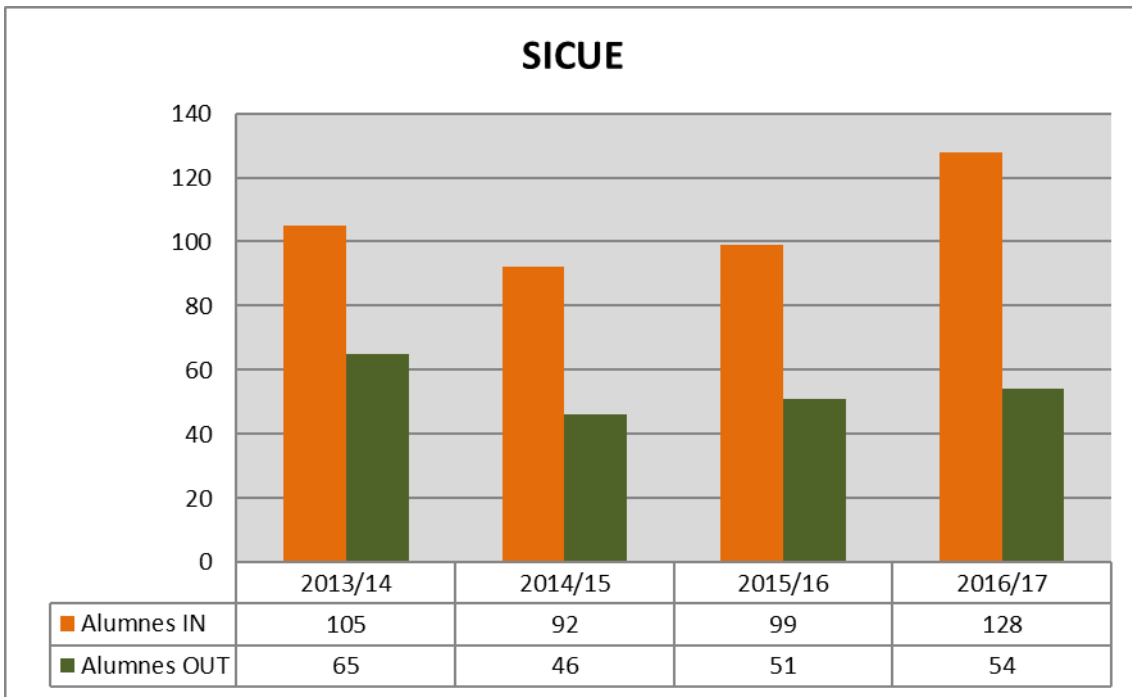
CENTRES ADSCRITS

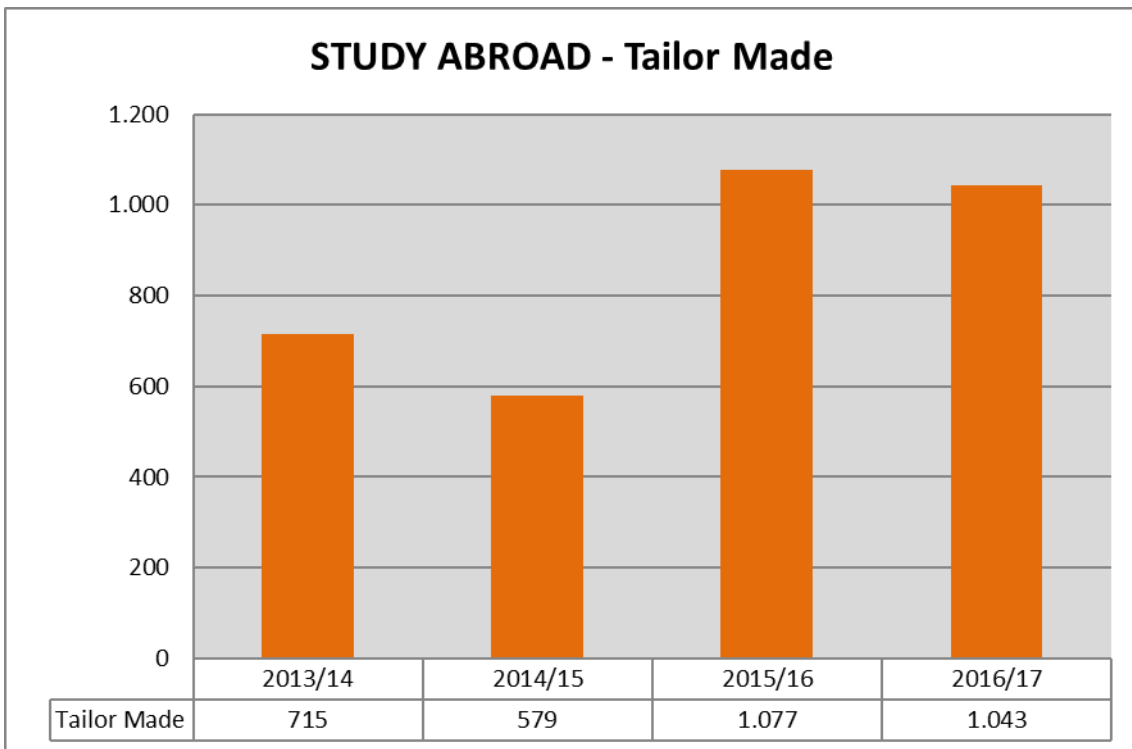
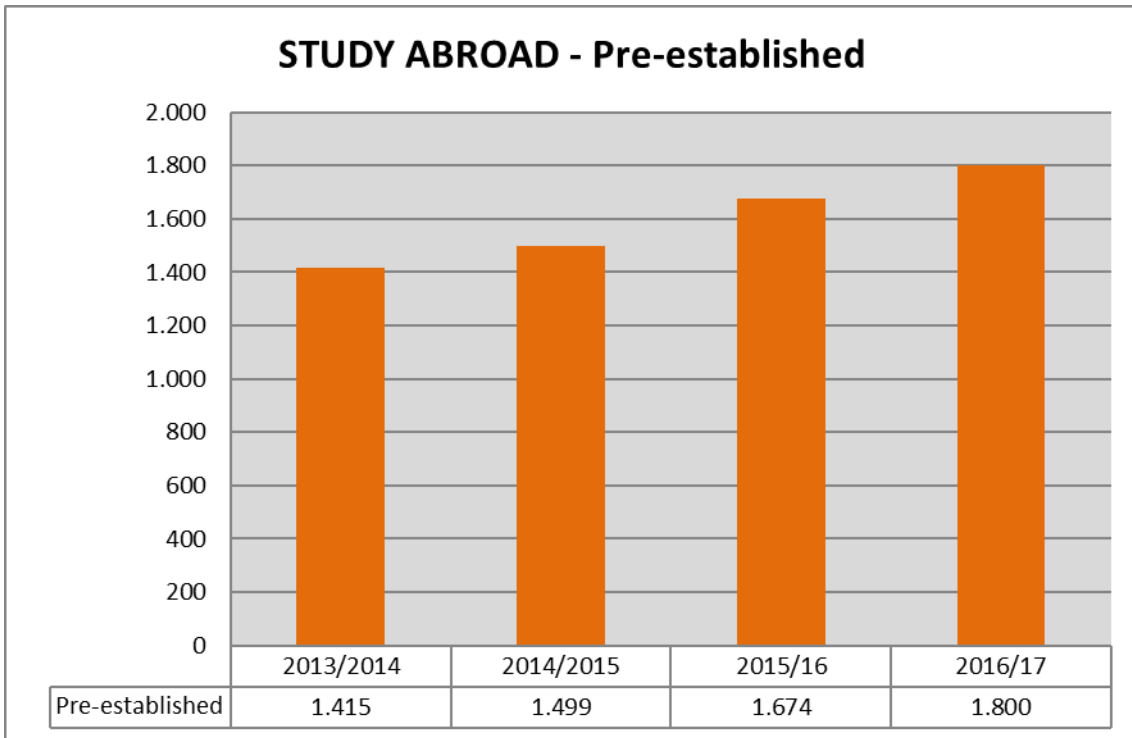
Centre	Curs acadèmic	2013/14	2014/15	2015/16	2016/17
		IN	IN	IN	IN
Escola Universitària de Turisme i Direcció Hotelera		20	32	20	17
Total		20	32	20	17

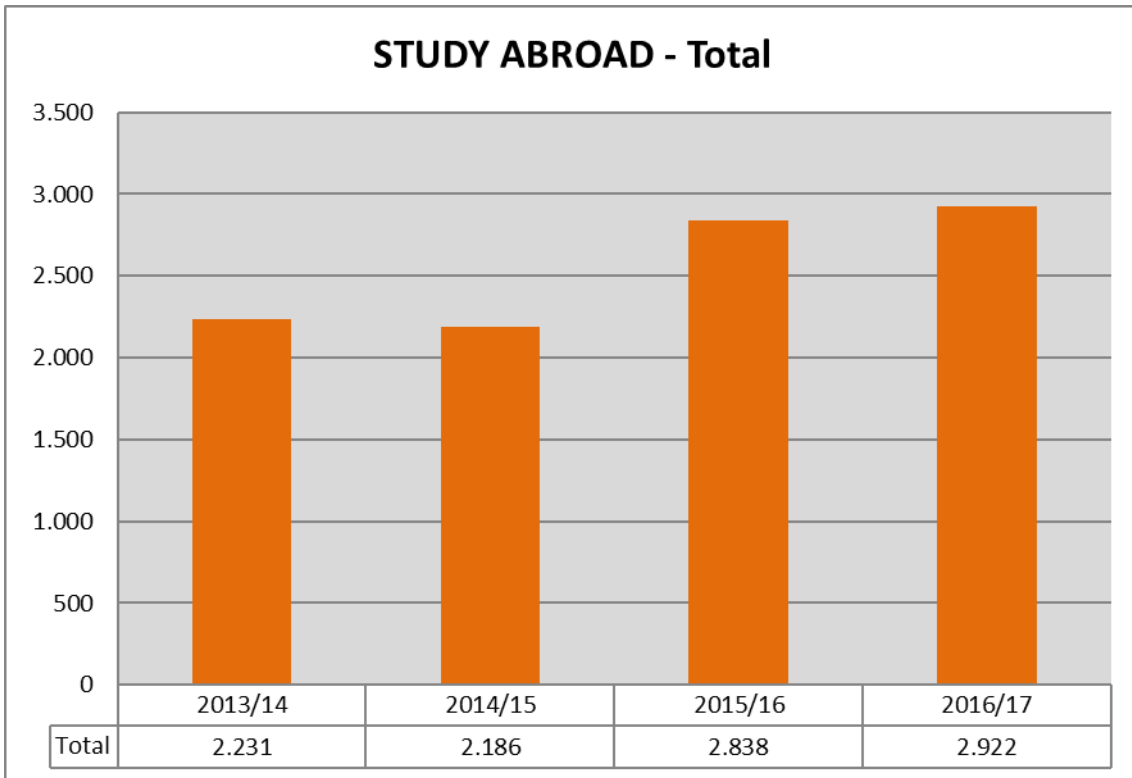
Centre	Curs acadèmic	2013/14	2014/15	2015/16	2016/17
		IN	IN	IN	IN
TOTAL UAB		101	108	87	79

1.4.1.5 GRÀFIC DE L'EVOLUCIÓ PER PROGRAMES (2013-2017)



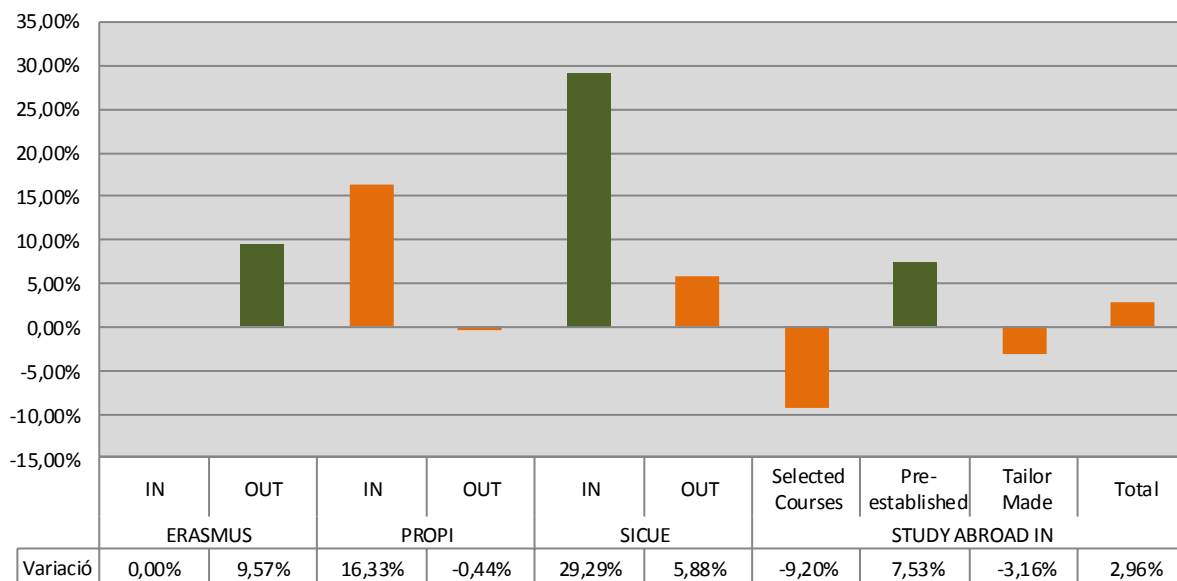






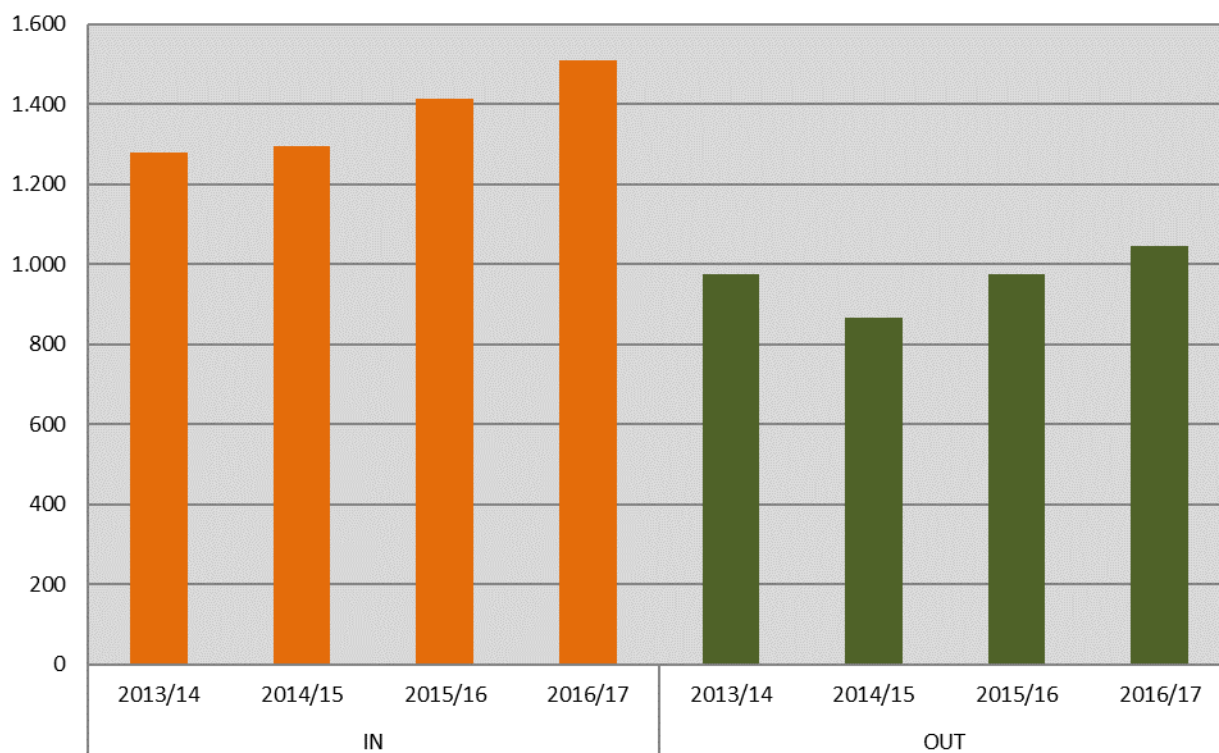
1.4.1.6 VARIACIÓ ESTUDIANTS RESPECTE AL CURS ACADÈMIC 2015-2016

		Curs 2015/16	Curs 2016/17	Variació
ERASMUS	IN	918	918	0,00%
	OUT	700	767	9,57%
PROPI	IN	398	463	16,33%
	OUT	225	224	-0,44%
SICUE	IN	99	128	29,29%
	OUT	51	54	5,88%
STUDY ABROAD	Selected Courses	87	79	-9,20%
	Pre-established	1.674	1.800	7,53%
	Tailor Made	1.077	1.043	-3,16%
	Total	2.838	2.922	2,96%



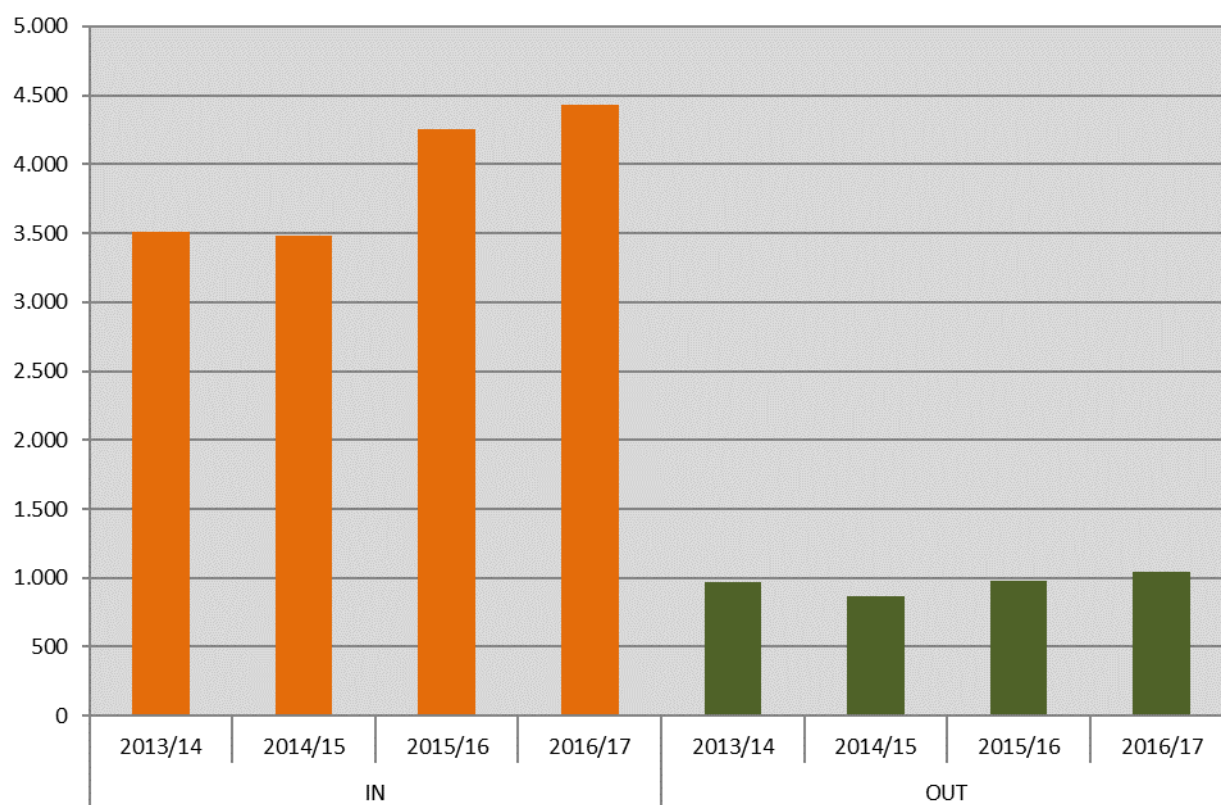
1.4.1.7 EVOLUCIÓ MOBILITAT TOTAL DELS PROGRAMES D'INTERCANVI (2013-2017) SENSE STUDY ABROAD

	IN				OUT			
	2013/14	2014/15	2015/16	2016/17	2013/14	2014/15	2015/16	2016/17
ERASMUS	858	861	918	918	649	632	700	767
PROPI	318	342	398	463	260	188	225	224
SICUE	105	92	99	128	65	46	51	54
TOTAL	1.281	1.295	1.415	1.509	974	866	976	1.045



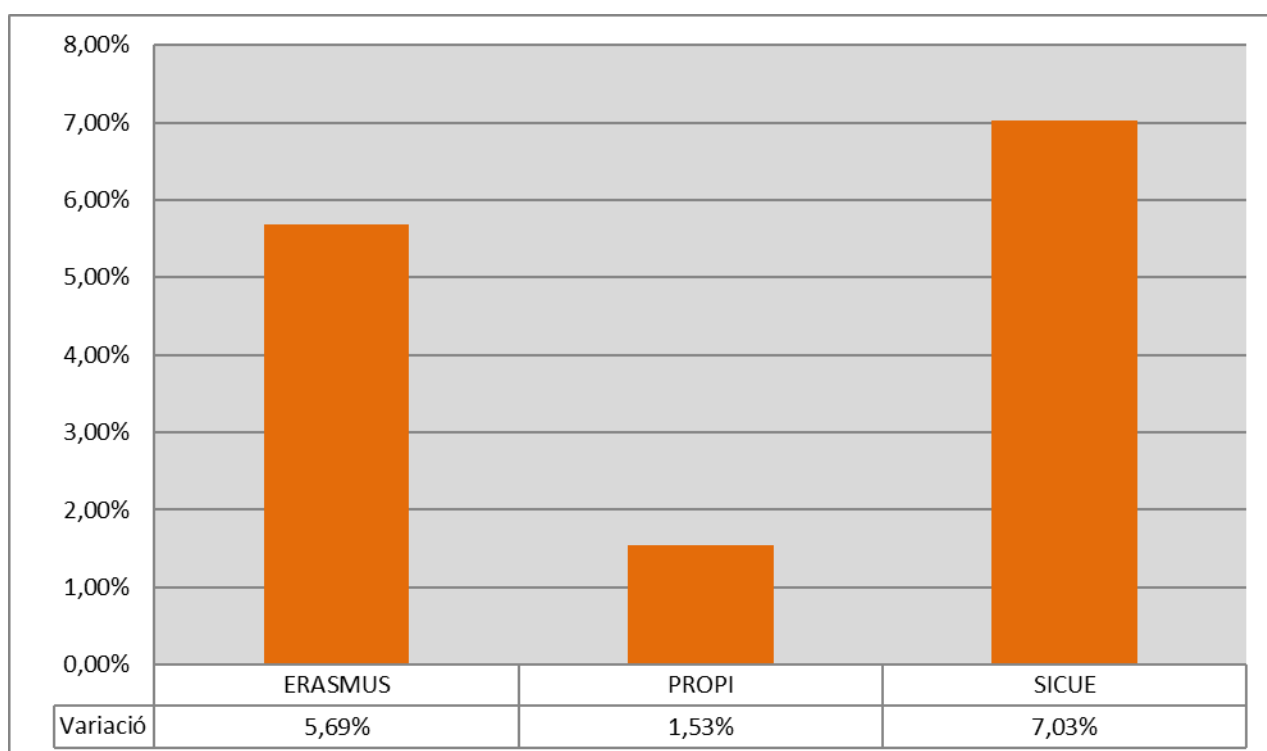
1.4.1.8 EVOLUCIÓ MOBILITAT TOTAL DELS PROGRAMES D'INTERCANVI (2013-2017)

	IN				OUT			
	2013/14	2014/15	2015/16	2016/17	2013/14	2014/15	2015/16	2016/17
ERASMUS	858	860	918	918	649	632	700	767
PROPI	318	342	398	463	260	188	225	224
SICUE	105	92	99	128	65	46	51	54
STUDY ABROAD	2.231	2.186	2.838	2.922	-	-	-	-
TOTAL	3.512	3.480	4.253	4.431	974	866	976	1.045



1.4.2.1 VARIACIÓ NOMBRE ACORDS RESPECTE AL CURS ACADÈMIC 2015-2016

Programa	Curs 2015/16	Curs 2016/17	Variació
ERASMUS	1.371	1.449	5,69%
PROPI	391	397	1,53%
SICUE	441	472	7,03%



1.4.3.1 ESTUDIANTS TITULATS EL CURS 2016-2017 QUE HAN PARTICIPAT EN PROGRAMES D'INTERCANVI

Centre/Estudi	Estudiants titulats el curs 2016/17			Estudiants titulats el curs 2016/17 que han participat en algun programa d'intercanvi			Percentatge d'estudiants titulats el curs 2016/17 que han participat en algun programa d'intercanvi		
	Home	Dona	Total	Home	Dona	Total	Home	Dona	Total
Escola d'Enginyeria	241	55	296	19	4	23	7,88%	7,27%	7,77%
Enginyer de Telecomunicació	2		2						
Enginyer en Informàtica	5		5	1		1	20,00%		20,00%
Enginyer Tècnic de Telecomunicacions - Sistemes Electrònics	1		1	1		1	100,00%		100,00%
Graduat en Enginyeria de Sistemes de Telecomunicació	23	2	25	2	1	3	8,70%	50,00%	12,00%
Graduat en Enginyeria Electrònica de Telecomunicació	25	3	28						
Graduat en Enginyeria Informàtica	120	11	131	6	1	7	5,00%	9,09%	5,34%
Graduat en Enginyeria Informàtica (Menció en Enginyeria de Computadors) i Graduat en Enginyeria Electrònica de Comunicacions	1		1						
Graduat en Enginyeria Química	39	20	59	4		4	10,26%		6,78%
Graduat en Gestió Aeronàutica	25	19	44	5	2	7	20,00%	10,53%	15,91%
Facultat d'Economia i Empresa	279	233	512	29	39	68	10,39%	16,74%	13,28%
Graduat en Administració i Direcció d'Empreses	100	108	208	19	36	55	19,00%	33,33%	26,44%
Graduat en Administració i Direcció d'Empreses i Graduat en Dret	25	28	53						
Graduat en Comptabilitat i Finances	50	47	97	1	1	2	2,00%	2,13%	2,06%
Graduat en Economia	67	40	107	7	2	9	10,45%	5,00%	8,41%
Graduat en Empresa i Tecnologia	35	9	44	1		1	2,86%		2,27%
Llicenciat en Administració i Direcció d'Empreses		1	1						
Llicenciat en Administració i Direcció d'Empreses i Llicenciat en Dret	2		2	1		1	50,00%		50,00%
Facultat de Biociències	134	268	402	38	73	111	28,36%	27,24%	27,61%
Graduat en Biologia	21	50	71	9	11	20	42,86%	22,00%	28,17%
Graduat en Biologia Ambiental	17	28	45	8	12	20	47,06%	42,86%	44,44%
Graduat en Bioquímica	18	37	55	3	13	16	16,67%	35,14%	29,09%
Graduat en Biotecnologia	31	38	69	7	9	16	22,58%	23,68%	23,19%
Graduat en Ciències Biomèdiques	11	34	45	5	11	16	45,45%	32,35%	35,56%
Graduat en Genètica	19	46	65	3	12	15	15,79%	26,09%	23,08%
Graduat en Microbiologia	17	35	52	3	5	8	17,65%	14,29%	15,38%

Centre/Estudi	Estudiants titulats el curs 2016/17			Estudiants titulats el curs 2016/17 que han participat en algun programa d'intercanvi			Percentatge d'estudiants titulats el curs 2016/17 que han participat en algun programa d'intercanvi		
	Home	Dona	Total	Home	Dona	Total	Home	Dona	Total
Facultat de Ciències	269	173	442	32	27	59	11,90%	15,61%	13,35%
Graduat en Ciències Ambientals	39	37	76	3	4	7	7,69%	10,81%	9,21%
Graduat en Estadística Aplicada	14	7	21						
Graduat en Física	39	9	48	5	2	7	12,82%	22,22%	14,58%
Graduat en Física i Matemàtiques	17	3	20	1		1	5,88%		5,00%
Graduat en Física i Química	14	2	16	2		2	14,29%		12,50%
Graduat en Geologia	31	22	53	3	1	4	9,68%	4,55%	7,55%
Graduat en Matemàtiques	14	8	22	1	2	3	7,14%	25,00%	13,64%
Graduat en Nanociència i Nanotecnologia	45	34	79	11	13	24	24,44%	38,24%	30,38%
Graduat en Química	56	51	107	6	5	11	10,71%	9,80%	10,28%
Facultat de Ciències de la Comunicació	122	277	399	15	67	82	12,30%	24,19%	20,55%
Graduat en Comunicació Audiovisual	22	43	65	1	11	12	4,55%	25,58%	18,46%
Graduat en Periodisme	90	173	263	13	40	53	14,44%	23,12%	20,15%
Graduat en Publicitat i Relacions Públiques	10	61	71	1	16	17	10,00%	26,23%	23,94%
Facultat de Ciències de l'Educació	71	459	530	7	76	83	9,86%	16,56%	15,66%
Graduat en Educació Infantil	5	132	137	1	12	13	20,00%	9,09%	9,49%
Graduat en Educació Primària	43	218	261	4	43	47	9,30%	19,72%	18,01%
Graduat en Educació Social	14	61	75		13	13		21,31%	17,33%
Graduat en Pedagogia	9	48	57	2	8	10	22,22%	16,67%	17,54%
Facultat de Ciències Polítiques i de Sociologia	85	73	158	14	9	23	16,47%	12,33%	14,56%
Graduat en Ciència Política i Gestió Pública	56	38	94	11	5	16	19,64%	13,16%	17,02%
Graduat en Estadística Aplicada i Graduat en Sociologia	1		1						
Graduat en Sociologia	28	35	63	3	4	7	10,71%	11,43%	11,11%
Facultat de Dret	139	247	386	11	17	28	7,91%	6,88%	7,25%
Graduat en Criminologia	28	33	61	1	4	5	3,57%	12,12%	8,20%
Graduat en Dret	76	147	223	7	9	16	9,21%	6,12%	7,17%
Graduat en Relacions Laborals	35	67	102	3	4	7	8,57%	5,97%	6,86%

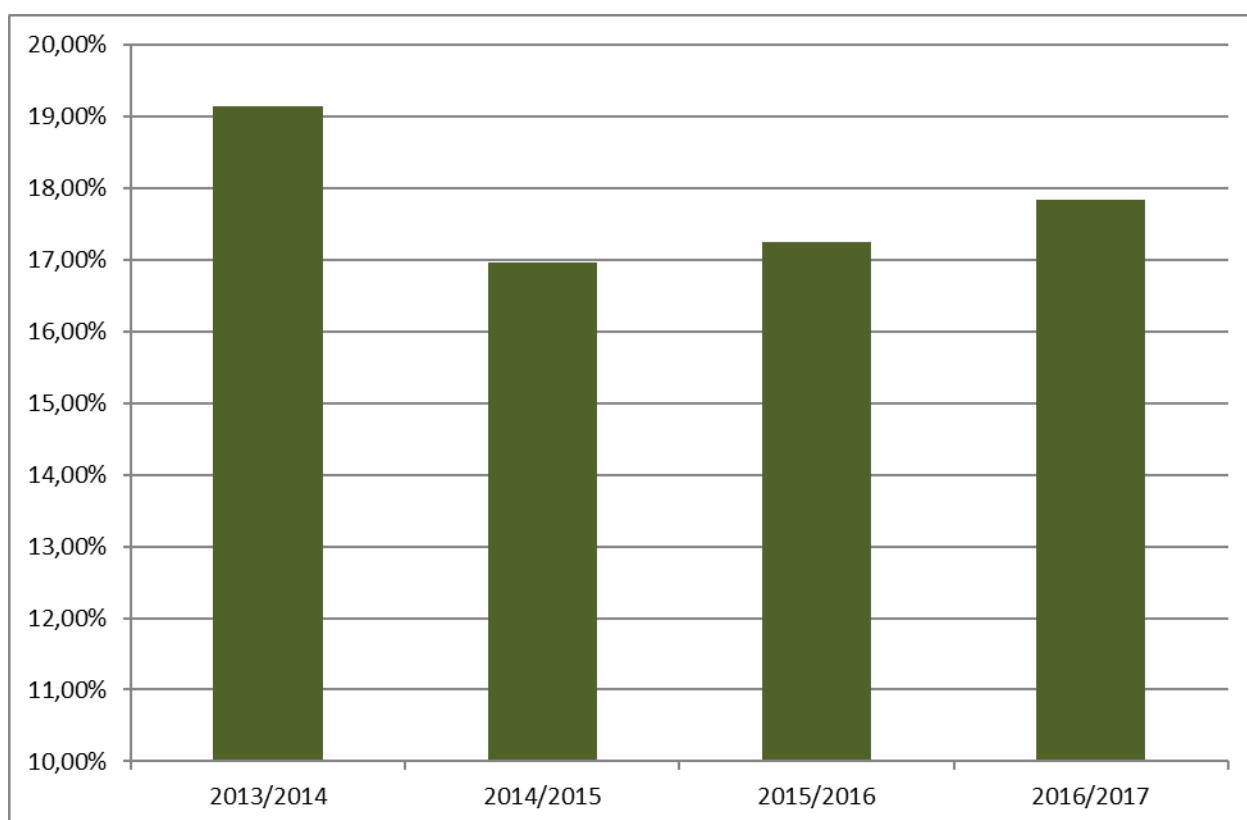
Centre/Estudi	Estudiants titulats el curs 2016/17			Estudiants titulats el curs 2016/17 que han participat en algun programa d'intercanvi			Percentatge d'estudiants titulats el curs 2016/17 que han participat en algun programa d'intercanvi		
	Home	Dona	Total	Home	Dona	Total	Home	Dona	Total
Facultat de Filosofia i Lletres	214	338	552	24	66	90	11,21%	19,53%	16,30%
Graduat en Antropologia Social i Cultural	13	29	42	5	6	11	38,46%	20,69%	26,19%
Graduat en Arqueologia	25	32	57	2	3	5	8,00%	9,38%	8,77%
Graduat en Estudis Anglesos	10	45	55	3	13	16	30,00%	28,89%	29,09%
Graduat en Estudis Clàssics	2	13	15		1	1		7,69%	6,67%
Graduat en Estudis d'Anglès i Català	1	7	8		1	1		14,29%	12,50%
Graduat en Estudis d'Anglès i de Clàssiques	5	2	7	2		2	40,00%		28,57%
Graduat en Estudis d'Anglès i Espanyol	1	20	21		11	11		55,00%	52,38%
Graduat en Estudis d'Anglès i Francès	2	14	16		6	6		42,86%	37,50%
Graduat en Estudis de Català i de Clàssiques		1	1						
Graduat en Estudis de Català i Espanyol	3	8	11		1	1		12,50%	9,09%
Graduat en Estudis de Francès i d'Espanyol		2	2						
Graduat en Estudis d'Espanyol i de Clàssiques	1		1						
Graduat en Estudis Francesos	1	6	7						
Graduat en Filosofia	18	14	32	2	1	3	11,11%	7,14%	9,38%
Graduat en Geografia i Ordenació del Territori	32	9	41	5		5	15,63%		12,20%
Graduat en Història	58	23	81	3	7	10	5,17%	30,43%	12,35%
Graduat en Història de l'Art	9	49	58	1	10	11	11,11%	20,41%	18,97%
Graduat en Humanitats	13	18	31	1	3	4	7,69%	16,67%	12,90%
Graduat en Llengua i Literatura Catalanes	4	7	11		1	1		14,29%	9,09%
Graduat en Llengua i Literatura Espanyoles	3	20	23						
Graduat en Musicologia	13	19	32		2	2		10,53%	6,25%
Facultat de Medicina	152	347	499	25	85	110	16,45%	24,50%	22,04%
Graduat en Fisioteràpia	32	49	81	3	2	5	9,38%	4,08%	6,17%
Graduat en Infermeria	16	75	91	4	23	27	25,00%	30,67%	29,67%
Graduat en Medicina	99	221	320	18	60	78	18,18%	27,15%	24,38%
Llicenciat en Medicina	5	2	7						

Centre/Estudi	Estudiants titulats el curs 2016/17			Estudiants titulats el curs 2016/17 que han participat en algun programa d'intercanvi			Percentatge d'estudiants titulats el curs 2016/17 que han participat en algun programa d'intercanvi		
	Home	Dona	Total	Home	Dona	Total	Home	Dona	Total
Facultat de Psicologia	69	264	333	9	30	39	13,04%	11,36%	11,71%
Graduat en Logopèdia	3	60	63		3	3		5,00%	4,76%
Graduat en Psicologia	66	204	270	9	27	36	13,64%	13,24%	13,33%
Facultat de Traducció i d'Interpretació	52	229	281	24	120	144	46,15%	52,40%	51,25%
Graduat en Estudis de l'Àsia Oriental	15	44	59	12	37	49	80,00%	84,09%	83,05%
Graduat en Traducció i Interpretació	37	185	222	12	83	95	32,43%	44,86%	42,79%
Facultat de Veterinària	40	108	148	11	10	21	27,50%	9,26%	14,19%
Graduat en Ciència i Tecnologia dels Aliments	8	23	31	1	1	2	12,50%	4,35%	6,45%
Graduat en Veterinària	32	85	117	10	9	19	31,25%	10,59%	16,24%

Centre/Estudi	Estudiants titulats el curs 2016/17			Estudiants titulats el curs 2016/17 que han participat en algun programa d'intercanvi			Percentatge d'estudiants titulats el curs 2016/17 que han participat en algun programa d'intercanvi		
	Home	Dona	Total	Home	Dona	Total	Home	Dona	Total
TOTAL UAB	1.867	3.071	4.938	258	623	881	13,82%	20,29%	17,84%

1.4.3.2 EVOLUCIÓ ESTUDIANTS TITULATS QUE HAN PARTICIPAT EN INTERCANVIS (2013-2017)

Curs en què s'han titulat	Estudiants titulats	Estudiants titulats que han participat en algún intercanvi	Percentatge d'estudiants titulats que han participat en algun intercanvi
2013/2014	5.489	1.051	19,15%
2014/2015	5.373	911	16,96%
2015/2016	4.858	838	17,25%
2016/2017	4.938	881	17,84%



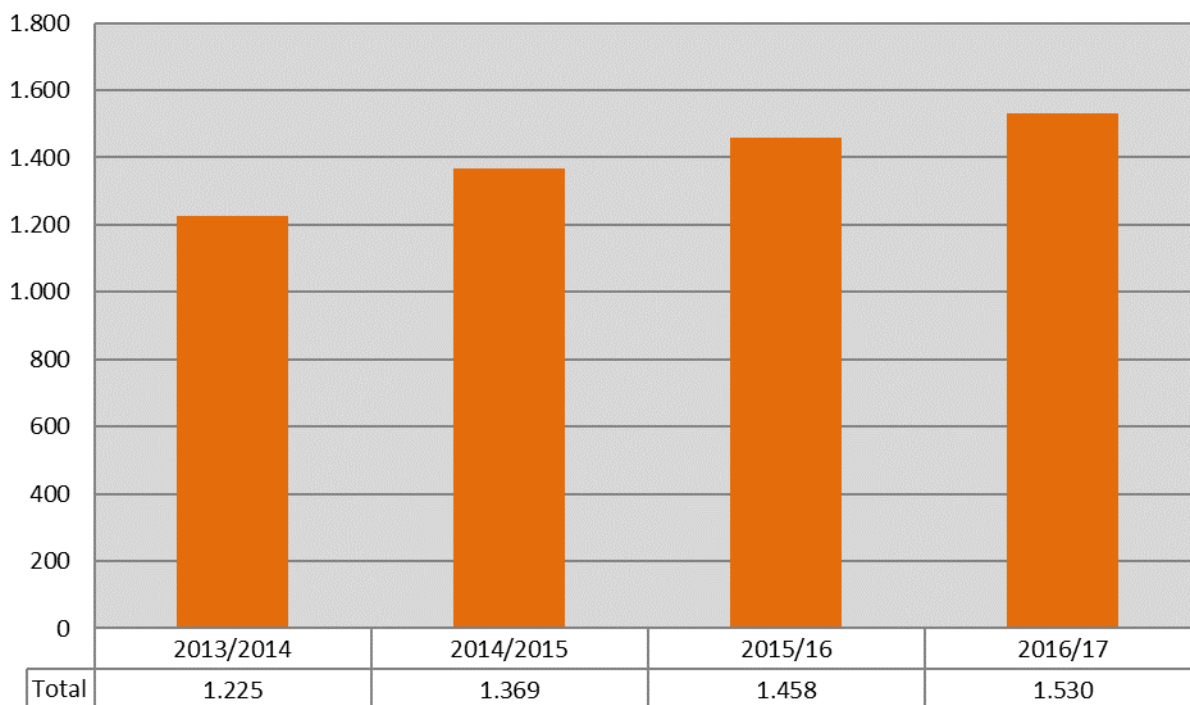
1.4.4.1 EVOLUCIÓ ESTUDIANTS ESTRANGERS DE GRAU (2013-2017)

Nacionalitat	2013-14	2014-15	2015-16	2016-17
Albània	1		1	2
Alemanya	29	32	30	26
Algèria	5	7	6	6
Andorra	44	49	62	49
Aràbia Saudita				1
Argentina	33	30	30	26
Armènia	5	6	11	10
Austràlia				1
Àustria		1	2	3
Azerbaidjan	1	2	3	2
Bangla Desh	3	1		
Bèlgica	8	11	10	8
Bielorússia	3	5	3	2
Bolívia	38	46	52	49
Bòsnia i Hercegovina	2	1		
Brasil	17	14	20	29
Bulgària	14	20	22	27
Camerun	1	1	1	2
Canadà	1			
Colòmbia	65	68	73	67
Congo			2	3
Corea, Rep.Democràtica Popular				1
Corea, República de	3	4	2	1
Croàcia	1	2	1	
Cuba	22	19	19	19
Dinamarca			1	1
Dominicana, República	7	8	14	12
Egipte	1	1	2	3
Equador	70	66	66	62
Eslovàquia	7	6	7	3
Eslovenia	2		1	2
Estats Units d'Amèrica	7	5	6	24
Estònia	1		1	2
Filipines		1	2	5
Finlàndia	1	2	3	2
França	58	73	55	66
Gàmbia	4	3	3	3

Nacionalitat	2013-14	2014-15	2015-16	2016-17
Georgia	12	8	11	10
Ghana	2	3	3	4
Guatemala	2	1	2	1
Guinea	2	1	2	2
Guinea Equatorial	5	6	7	10
Guinea-Bissau				1
Hondures	8	10	14	15
Hongria	2	2	2	1
Índia	6	8	6	8
Irlanda		1	1	1
Israel	1		1	1
Itàlia	90	88	90	103
Japó	2	4	1	3
Jordània	1	1		
Kazakhstan	2	2	2	2
Kenya	1	1		
Letonia	1	2	3	3
Liban			1	1
Liechtenstein				1
Lituània		1	2	2
Luxemburg				
Marroc	86	97	113	105
Mauritània				1
Mèxic	14	14	13	11
Moçambic				1
Moldàvia	15	22	19	15
Nepal		1		1
Nicaragua	2	4	2	2
Nigèria	3	4	4	6
Noruega			1	1
Països Baixos	4	8	9	6
Països i terri. no determinats	2			1
Pakistan	10	15	16	20
Paraguai	7	5	9	10
Perú	74	71	64	66
Polònia	24	26	27	22
Portugal	46	48	48	53
Puerto Rico	1			
Regne Unit	20	23	27	24
Romania	88	104	109	108

Nacionalitat	2013-14	2014-15	2015-16	2016-17
Rússia	30	48	53	53
Salvador, El	3	3	3	2
Senegal	7	9	7	9
Síria	1			
Suècia	2	5	6	5
Suïssa	8	6	5	6
Tunísia	1	1		
Turquia	1	2	3	4
Txeca, República	1	1	1	1
Ucraïna	38	40	48	47
Unió dels Emirats Àrabs	1			
Uruguai	15	14	14	18
Veneçuela	22	22	24	27
Xile	24	22	16	16
Xina	83	130	157	201
Xipre	1	1	1	
Total	1.225	1.369	1.458	1.530

Estudiants de Grau



1.4.4.2 EVOLUCIÓ ESTUDIANTS ESTRANGERS DE MÀSTER (2013-2017)

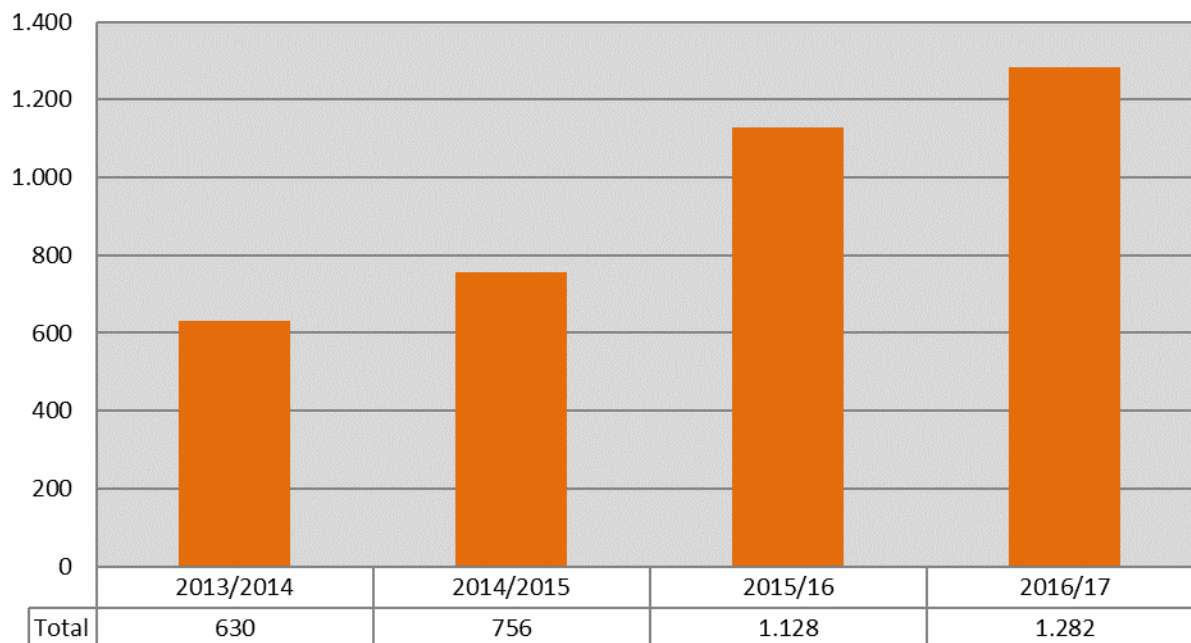
Nacionalitat	2013-14	2014-15	2015-16	2016-17
Afganistan	2		1	1
Albània	1	1	2	1
Alemanya	33	38	30	38
Algèria			2	2
Andorra		1	4	6
Angola	1			
Aràbia Saudita	2	2	3	1
Argentina	10	3	8	14
Armènia	1		5	4
Austràlia		1		3
Àustria	1	3	6	5
Azerbaidjan	3		3	9
Bahames	1			
Bangla Desh		2	2	3
Bèlgica	7	6	11	7
Benín		1	1	1
Bielorússia		1	1	3
Bolívia	1	1	2	6
Bòsnia i Hercegovina	1	1	2	
Brasil	7	10	21	15
Bulgària	5	6	5	5
Burkina Faso		1		
Camerun		1	1	1
Canadà	2	3	9	16
Cap Verd	1			
Colòmbia	33	46	83	86
Congo		1		
Corea, Rep.Democràtica Popular			1	
Corea, República de	6	4	4	3
Costa d'Ivori	1			
Costa Rica	3	6	6	7
Croàcia	2	1	4	7
Cuba	2	1	2	2
Dinamarca	2		2	3
Dominicana, República	1	2	3	4

Nacionalitat	2013-14	2014-15	2015-16	2016-17
Egipte	3	8	8	10
Equador	26	40	98	105
Eritrea				1
Eslovàquia	3	4	1	1
Eslovènia		1		3
Estats Units d'Amèrica	17	22	24	40
Estònia	1	2	1	1
Etiòpia				3
Filipines			5	3
Finlàndia	3	4	1	4
França	27	25	34	37
Gabon			1	
Gàmbia			1	
Georgia		2	6	3
Ghana	2	2	1	2
Grècia	10	12	13	9
Guatemala	1	1	1	1
Guinea	1	1	1	
Guinea Equatorial			1	1
Haití				1
Hondures	2	3	2	2
Hongria	3	5	2	2
Índia	6	6	13	13
Indonèsia		3	1	6
Iran	9	14	14	13
Iraq	1	2		
Irlanda	1	3	4	6
Islàndia	1		1	
Israel	1		1	2
Itàlia	53	45	71	86
Jamaica			1	
Japó		2	3	1
Jordània			1	
Kazakhstan			1	3
Kenya	2	2	5	2
Kirguizistan		1	1	3
Kiribati			1	
Kuwait	1		1	
Letonia			2	2
Líban		1	4	5

Nacionalitat	2013-14	2014-15	2015-16	2016-17
Líbia				1
Lituània	2	2	1	1
Luxemburg			1	1
Macedònia	2	1		1
Madagascar			1	
Marroc	7	3	9	8
Maurici				1
Mauritània	1			
Mèxic	26	40	50	57
Moçambic		1		
Moldàvia	1		2	2
Mongòlia			1	
Montenegro	1	1		
Nepal			1	1
Nicaragua		1	1	1
Nigèria			3	8
Noruega			1	4
Nova Zelanda				1
Països Baixos	9	5	8	10
Països i terri. no determinats	1			
Pakistan	2	1	2	9
Panamà		1	6	1
Paraguai	1	2	5	30
Perú	27	26	40	47
Polònia	9	13	7	9
Portugal	7	6	11	10
Puerto Rico	1	1	4	5
Regne Unit	11	16	20	37
Romania	11	12	16	8
Rússia	9	14	17	30
Salvador, El	1	2	2	1
San Marino				1
Sao Tomé i Príncipe				1
Senegal			1	
Sèrbia	2	1	3	2
Singapur	4	1	2	1
Síria	1		2	5
Sud-Àfrica, República de				1
Sudan	1		1	
Suècia	2	2	4	1

Nacionalitat	2013-14	2014-15	2015-16	2016-17
Suïssa	1	1	2	5
Swazilàndia	1			
Tailàndia		1	2	1
Tunísia	1	1	3	4
Turquia	6	9	18	22
Txeca, República	2	2	2	3
Ucraïna	4	2	7	15
Uganda				1
Unió dels Emirats Àrabs				1
Uruguai	1	1	3	3
Uzbekistan			1	
Veneçuela	8	12	15	16
Vietnam	1	2	11	7
Xile	18	32	78	64
Xina	139	183	206	215
Xina Taipei (Taiwan)	5	3	3	3
Xipre	1	1	5	2
Total	630	756	1.128	1.282

Estudiants de Màster



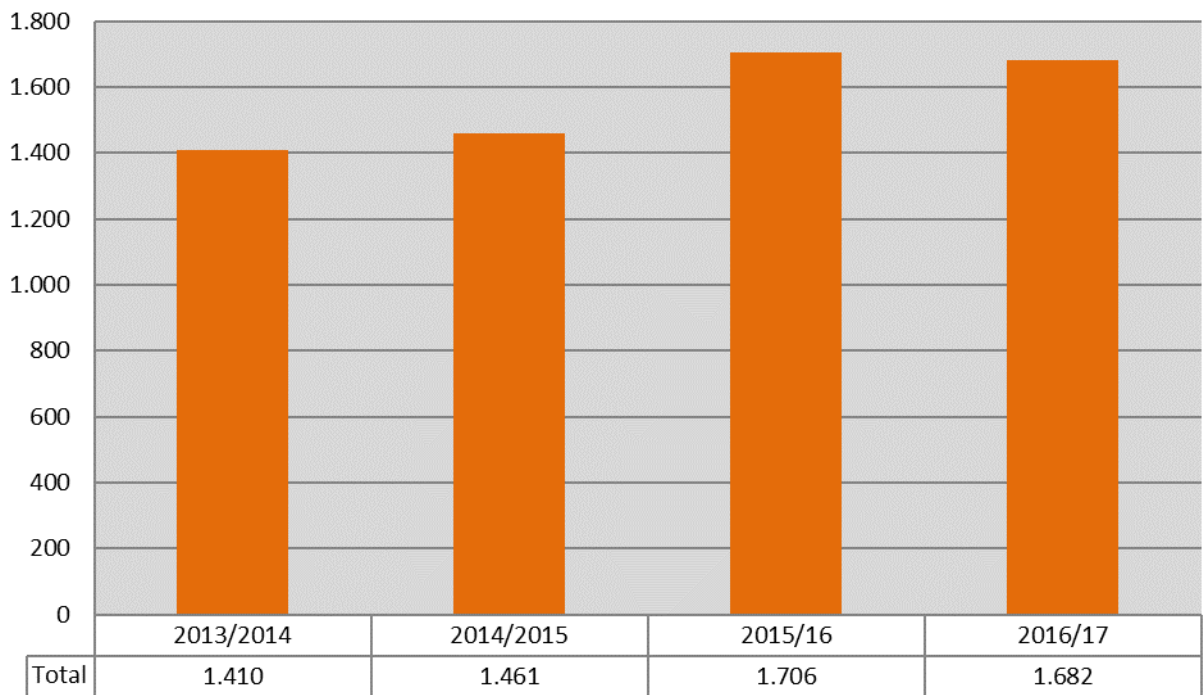
1.4.4.3 EVOLUCIÓ ESTUDIANTS ESTRANGERS DE DOCTORAT (2013-2017)

Nacionalitat	2013-14	2014-15	2015-16	2016-17
Afganistan		2		
Albània	3	2	1	2
Alemanya	29	22	34	30
Algèria	2	1	4	3
Andorra	2	2	5	5
Angola	1	1	1	
Aràbia Saudita			1	3
Argentina	47	40	36	34
Armènia				1
Austràlia	2	1	1	2
Àustria	2	4	4	2
Azerbaidjan		1	1	1
Bangla Desh	2	1	1	1
Bèlgica	2	2	4	8
Bielorússia	2	3	2	3
Bolívia	9	7	5	3
Bòsnia i Hercegovina	1	1	1	2
Brasil	63	62	80	60
Bulgària	2	3	1	2
Burkina Faso			1	1
Canadà	3	2	3	3
Colòmbia	152	161	205	202
Corea, República de	1	5	7	6
Costa d'Ivori	1			
Costa Rica	12	8	11	13
Croàcia	5	7	8	8
Cuba	12	6	8	12
Dinamarca				1
Dominica	1			
Dominicana, República	2	2	3	4
Egipte	5	8	11	16
Equador	34	42	61	63
Eslovàquia	1	1	2	2
Eslovènia	1		1	1
Estats Units d'Amèrica	11	14	21	29
Estònia		1		

Nacionalitat	2013-14	2014-15	2015-16	2016-17
Etiòpia	3	1	2	1
Filipines			1	
Finlàndia	1	1	2	
França	33	38	40	39
Gabon		1	1	
Georgia	2	2	5	4
Ghana			1	2
Grècia	10	17	17	17
Guatemala	3	2	3	2
Guinea			2	1
Guinea Equatorial	2	1	1	1
Hondures				2
Hongria		1	2	2
Índia	16	14	16	20
Indonèsia	1	1	2	1
Iran	28	36	42	45
Iraq	2	2	3	4
Irlanda		1	2	3
Islàndia				1
Itàlia	169	175	190	166
Jamaica	1	1	1	2
Japó	2	1	3	6
Jordània		1		
Kazakhstan	1	3	5	6
Kenya	1	2	1	1
Líban	1	4	2	3
Lituània	1		1	1
Macedònia	2	4	4	2
Malàisia	6	5	4	4
Malta	1	1	1	
Marroc	13	12	7	7
Maurici	1	1	1	
Mèxic	177	170	192	163
Moçambic	3	5	7	8
Moldàvia	1			
Myanmar				1
Nepal		1		
Nicaragua			2	1
Nigèria	3	3	3	3
Noruega	1			

Nacionalitat	2013-14	2014-15	2015-16	2016-17
Països Baixos	3	4	3	4
Països i terri. no determinats	1			
Pakistan	3	2	3	4
Panamà	2	3	3	4
Paraguai	8	13	14	17
Perú	50	50	50	54
Polònia	20	18	17	14
Portugal	34	33	32	27
Puerto Rico	5	5	5	4
Regne Unit	2	4	8	12
Romania	23	20	20	14
Rússia	14	17	20	22
Salvador, El	5	3	2	1
Senegal	2	1	1	2
Sèrbia	7	6	10	7
Síria	4	5	4	3
Sud-Àfrica, República de	2			
Suècia	3	3	2	4
Suïssa	1	1	1	1
Tailàndia	1	1		1
Tunísia	3	3	5	4
Turquia	20	18	18	19
Txeca, República	3	1	3	3
Ucraïna	8	11	10	12
Unió dels Emirats Àrabs	1	1	1	1
Uruguai	5	10	13	11
Veneçuela	42	43	50	46
Vietnam	3	2	2	7
Xile	132	139	172	172
Xina	103	122	143	164
Xina Taipei (Taiwan)	3	2	3	4
Xipre	2	1	1	2
Total	1.410	1.461	1.706	1.682

Estudiants de Doctorat



1.4.4.4 EVOLUCIÓ ESTUDIANTS ESTRANGERS DE FORMACIÓ CONTINUADA (2013-2017)

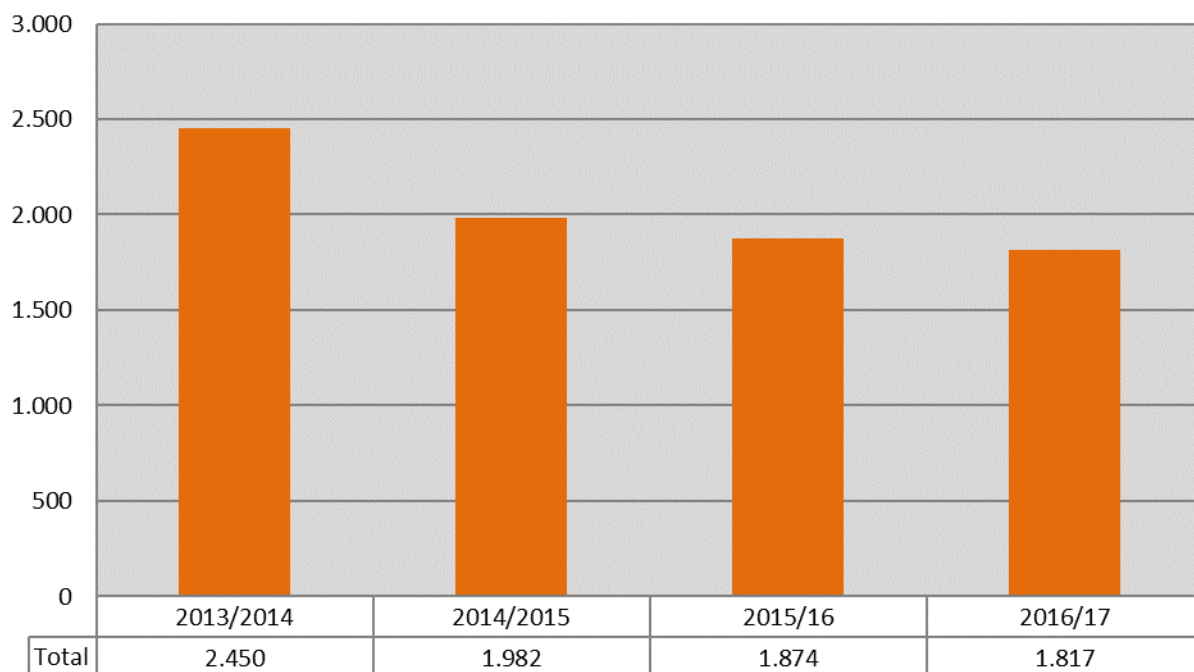
Nacionalitat	2013-14	2014-15	2015-16	2016-17
Afganistan	29	27	14	10
Albània	1			
Alemanya	84	18	17	21
Algèria	3	2		2
Andorra	14	12	8	10
Angola	8			1
Aràbia Saudita	9	5	4	1
Argentina	67	73	98	106
Armènia		2		
Austràlia	1	1	2	1
Àustria	5	4	5	3
Azerbaidjan		2	18	3
Bahames		1	1	1
Bangla Desh		1		
Bèlgica	16	4	4	2
Bielorússia	2			1
Bolívia	11	19	16	9
Bòsnia i Hercegovina	1			
Brasil	82	73	58	50
Bulgària	6	3	7	4
Burkina Faso				1
Burundi				1
Camerun	4	3	3	
Canadà	3	4	7	4
Colòmbia	308	279	214	224
Congo		1		
Corea, Rep.Democràtica Popular	2		1	
Corea, República de	11		1	1
Costa d'Ivori		1		
Costa Rica	14	16	22	22
Croàcia		1	2	2
Cuba	10	6	10	5
Dinamarca			2	
Dominica	1			

Nacionalitat	2013-14	2014-15	2015-16	2016-17
Dominicana, República	27	17	11	53
Egipte	8	3	6	4
Equador	72	80	122	88
Eslovàquia		2	2	
Eslovènia	4		1	
Estats Units d'Amèrica	420	25	33	33
Estònia	6	27	31	25
Etiòpia	1			
Filipines		5	1	2
Finlàndia	2	5	2	
França	31	38	32	27
Gabon				1
Georgia			3	
Ghana	1	1	3	
Grècia	9	5	6	8
Grenada		1		
Guatemala	11	19	20	10
Guinea	1		1	
Guinea Equatorial		1	1	1
Haití		1	1	2
Hondures	20	5	10	9
Hongria	5		1	4
Índia	7	11	7	5
Indonèsia	1	1		
Iran	12	13	21	6
Iraq	1			2
Irlanda	1	4	3	1
Islàndia	2	2		1
Israel	1	2	1	2
Itàlia	124	136	157	150
Jamaica		1		
Japó	2	2	3	3
Jordània	2	2	1	2
Kazakhstan	1			
Kirguizistan	1	1	1	1
Kuwait	1	1	1	
Letonia				1
Líban	5	6	4	4
Lituania	1	1	3	1
Luxemburg			1	1

Nacionalitat	2013-14	2014-15	2015-16	2016-17
Malàisia	1	1	1	
Malta				1
Marroc	15	16	13	5
Mauritània				1
Mèxic	221	190	167	145
Moçambic	1		1	
Moldavia	1	1	1	
Myanmar	1			
Nicaragua	5	3	6	4
Niger		1		
Nigèria	2	3	3	2
Noruega	1		1	1
Nova Zelanda	1		1	
Oman		4		
Països Baixos	8	5	8	7
Pakistan	3	8	8	3
Panamà	20	5	5	116
Paraguai	9	44	13	35
Perú	94	119	94	67
Polònia	11	6	13	13
Portugal	79	86	92	115
Puerto Rico	7	5	6	14
Qatar			1	2
Regne Unit	11	15	13	15
Romania	4	12	9	9
Rússia	15	11	15	17
Salvador, El	32	35	25	8
Senegal		1	2	
Sèrbia	3	1	2	1
Sierra Leone			1	
Singapur		1		
Síria	4	7	3	
Sri Lanka	1	2		1
Sud-Àfrica, República de	1		1	
Suècia	5	3	3	1
Suïssa	4	7	7	4
Surinam			1	
Tailàndia		2	2	1
Tunísia	2	1	2	
Turkmenistan		1		

Nacionalitat	2013-14	2014-15	2015-16	2016-17
Turquia	22	8	16	5
Txeca, República		2		
Ucraïna	7	11	7	5
Unió dels Emirats Àrabs			1	2
Uruguai	11	16	27	14
Veneçuela	116	168	104	56
Vietnam	2	4	5	1
Xile	110	104	93	154
Xina	141	91	93	55
Xina Taipei (Taiwan)	7	3	3	2
Xipre		3	1	1
Total	2.450	1.982	1.874	1.817

Estudiants de Formació Continuada

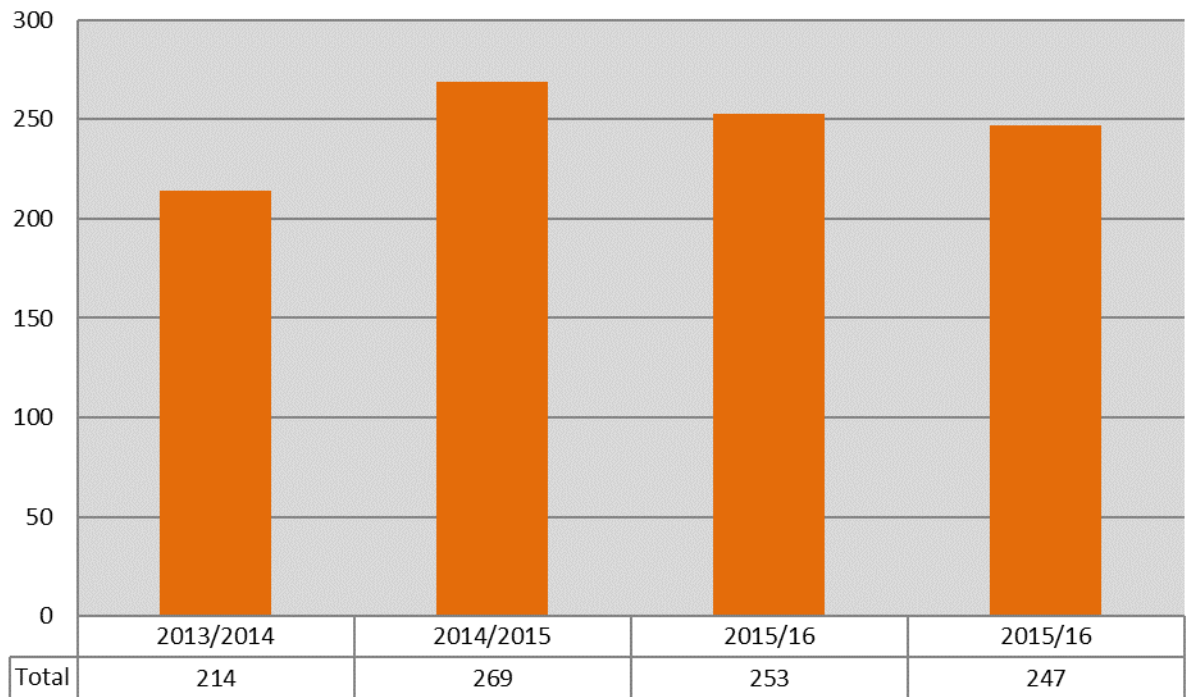


1.4.4.5 EVOLUCIÓ ESTUDIANTS ESTRANGERS VINCULATS (2013-2017)

Nacionalitat	2013-14	2014-15	2015-16	2016-17
Albània	1	1		
Alemanya	11	13	8	2
Algèria	3	3	4	6
Andorra		1	1	
Argentina	7	7	10	9
Austràlia		1	1	
Àustria	2	1	2	1
Bèlgica		1		1
Bielorússia			1	1
Bolívia			1	1
Bòsnia i Hercegovina		1	1	
Brasil	43	64	43	41
Camerun	1			
Canadà		1		
Colòmbia	8	8	12	8
Cuba		1		1
Dinamarca				1
Egipte			1	1
Equador	2	3	3	2
Eslovàquia	1			1
Estats Units d'Amèrica	12	5	5	31
Estònia				1
Etiòpia		1	1	
Filipines		1		
Finlàndia	1			2
França	2	4	8	2
Ghana			1	
Grècia	4	6	3	2
Hongria				1
Índia			1	1
Indonèsia	1	1		
Iran	1	3	1	3
Irlanda		1		
Itàlia	39	33	33	36
Japó		1	1	1

Nacionalitat	2013-14	2014-15	2015-16	2016-17
Lituania				1
Macedònia	3			
Malàisia		1	1	
Marroc	3	3	2	
Mèxic	30	53	54	41
Micronèsia, Estats Federats de			1	1
Nepal		1		
Nicaragua		1	1	3
Països Baixos	5	7	4	5
Pakistan	1			1
Perú	3	2	2	2
Polònia	4	5	4	1
Portugal	6	7	9	3
Regne Unit	3	2		3
Romania	1	5	6	1
Rússia	1		1	1
Samoa Americana			1	1
Singapur				1
Suècia				1
Suïssa		1	1	1
Tunísia	1	2	3	4
Turquia	2	2	1	1
Ucraïna	1			
Uruguai				1
Vaticà			1	
Veneçuela	1	2	1	
Xile	5	7	11	12
Xina	4	5	6	6
Xina Taipei (Taiwan)	1	1	1	
Total	213	268	252	247

Estudiants Vinculats



2. PERSONAL DOCENT

2.1 PROGRAMES D'INTERCANVI

2.1.1 ERASMUS+ KA103

CENTRES PROPIS**Escola d'Enginyeria**

PAÍS	Home	Dona	Total
França	1		1
Portugal	1		1
Regne Unit		2	2
Total	2	2	4

Facultat d'Economia i Empresa

PAÍS	Home	Dona	Total
Irlanda	1		1
Itàlia		1	1
Total	1	1	2

Facultat de Biociències

PAÍS	Home	Dona	Total
Finlàndia		1	1
Itàlia		1	1
Portugal		1	1
Regne Unit		1	1
Total		4	4

Facultat de Ciències

PAÍS	Home	Dona	Total
Itàlia	1		1
Suècia		1	1
Total	1	1	2

Facultat de Ciències de l'Educació

PAÍS	Home	Dona	Total
Bèlgica	2	4	6
Grècia		1	1
Itàlia	1		1
Lituània		1	1
Noruega	1		1
Països Baixos		1	1
Polònia		1	1
Regne Unit	1	1	2
Xipre	1		1
Total	6	9	15

Facultat de Ciències de la Comunicació

PAÍS	Home	Dona	Total
França	1	1	2
Itàlia		1	1
Total	1	2	3

Facultat de Ciències Polítiques i de Sociologia

PAÍS	Home	Dona	Total
Regne Unit		1	1
Total		1	1

Facultat de Dret

PAÍS	Home	Dona	Total
Alemanya		1	1
Àustria		1	1
França	2	1	3
Itàlia	2	1	3
Regne Unit	2		2
Total	6	4	10

Facultat de Filosofia i Lletres

PAÍS	Home	Dona	Total
Alemanya		1	1
Àustria	1		1
França	2		2
Grècia	1		1
Itàlia	1	4	5
Països Baixos		1	1
Polònia		1	1
Portugal	1		1
Regne Unit		1	1
Total	6	8	14

Facultat de Psicologia

PAÍS	Home	Dona	Total
Grècia	1		1
Regne Unit		1	1
Total	1	1	2

Facultat de Traducció i d'Interpretació

PAÍS	Home	Dona	Total
Alemanya	1	2	3
Itàlia		1	1
Total	1	3	4

Facultat de Veterinària

PAÍS	Home	Dona	Total
Finlàndia	1		1
Lituània	1		1
Total	2		2

CENTRES ADSCRITS

Eina, Centre Universitari de Disseny i Art

PAÍS	Home	Dona	Total
Regne Unit		1	1
Total		1	1

Escola Universitària d'Infermeria i de Fisioteràpia Gimbernat

PAÍS	Home	Dona	Total
França		1	1
Total		1	1

ALTRES

Institut de Ciència i Tecnologia Ambientals

PAÍS	Home	Dona	Total
Alemanya	1		1
Total	1		1

	Home	Dona	Total
TOTAL	28	38	66

CENTRES PROPIS

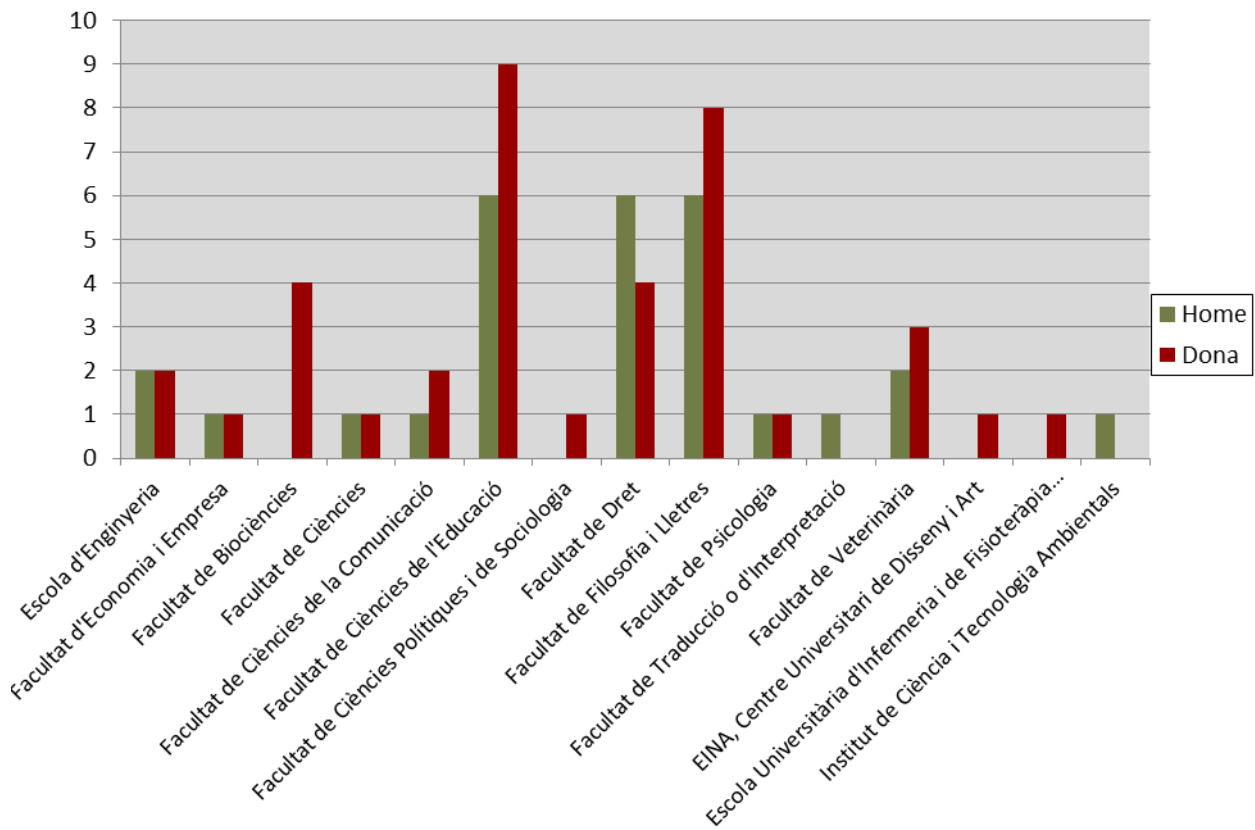
Centre	Home	Dona	Total
Escola d'Enginyeria	2	2	4
Facultat d'Economia i Empresa	1	1	2
Facultat de Biociències		4	4
Facultat de Ciències	1	1	2
Facultat de Ciències de la Comunicació	1	2	3
Facultat de Ciències de l'Educació	6	9	15
Facultat de Ciències Polítiques i de Sociologia		1	1
Facultat de Dret	6	4	10
Facultat de Filosofia i Lletres	6	8	14
Facultat de Psicologia	1	1	2
Facultat de Traducció o d'Interpretació	1		1
Facultat de Veterinària	2	3	5
Total	27	36	63

CENTRES ADSCRITS

Centre	Home	Dona	Total
EINA, Centre Universitari de Disseny i Art		1	1
Escola Universitària d'Infermeria i de Fisioteràpia Gimbernat		1	1
Total		2	2

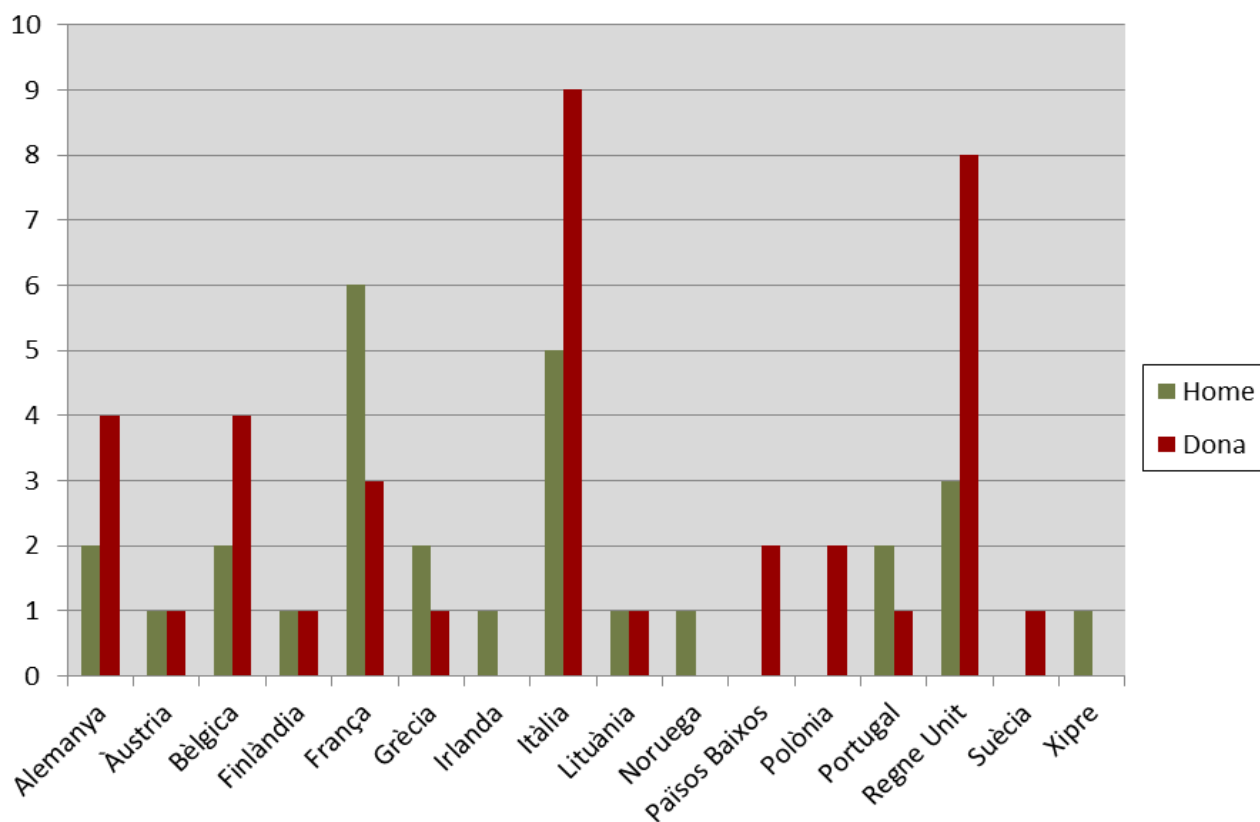
ALTRES

Centre	Home	Dona	Total
Institut de Ciència i Tecnologia Ambientals	1		1
Total			1

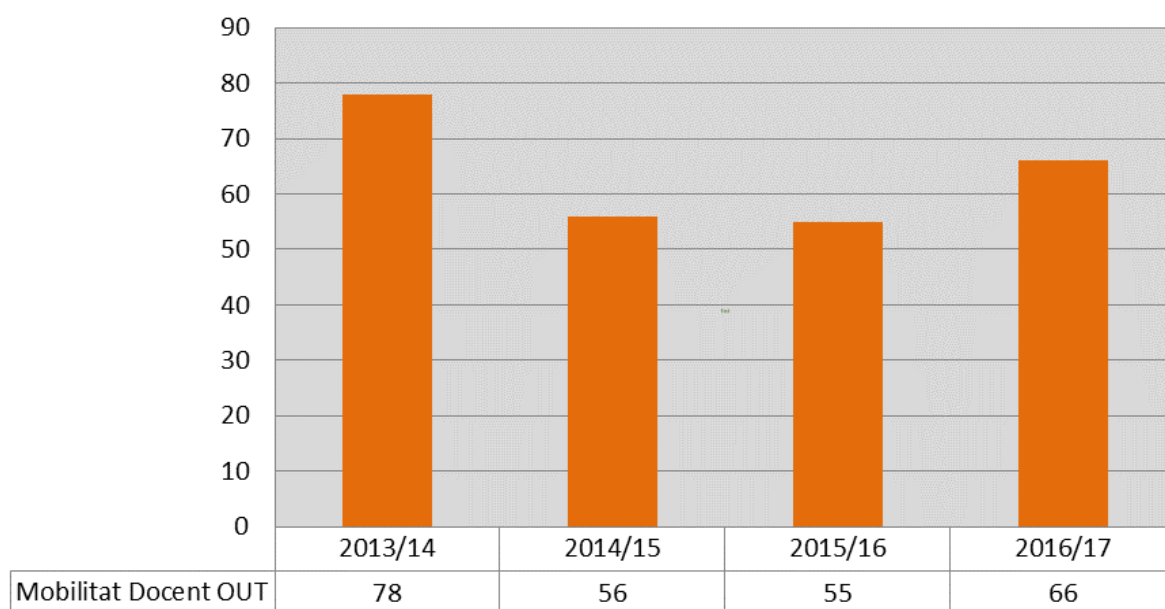


2.1.1.3 MOBILITAT DOCENT OUT PER PAIS I SEXE

País	Home	Dona	Total
Alemanya	2	4	6
Àustria	1	1	2
Bèlgica	2	4	6
Finlàndia	1	1	2
França	6	3	9
Grècia	2	1	3
Irlanda	1		1
Itàlia	5	9	14
Lituània	1	1	2
Noruega	1		1
Països Baixos		2	2
Polònia		2	2
Portugal	2	1	3
Regne Unit	3	8	11
Suècia		1	1
Xipre	1		1
Total	28	38	66



2.1.1.4 EVOLUCIÓ MOBILITAT DOCENT OUT (2013-2017)



2. PERSONAL DOCENT

2.2 PROGRAMES DE MOBILITAT

2.2.1 ERASMUS+ KA107

País	UAB		A4_U		Total
	Home	Dona	Home	Dona	
Egipte	1				1
Indonèsia	1				1
Líban		1			1
Rússia			4	5	9
Sud-Àfrica, República de				1	1
Tailàndia	1				1
Xina	1	1			2
Total	4	2	4	6	16

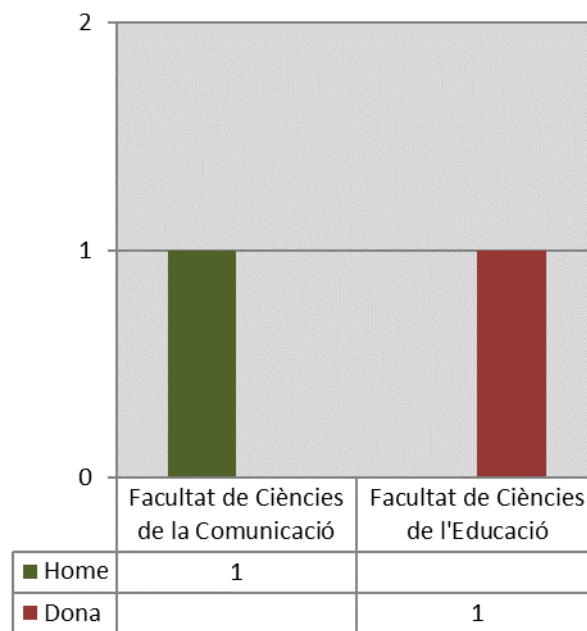
2.2.1.2 STAFF OUT PER PAIS I SEXE

País	UAB		A4_U		Total
	Home	Dona	Home	Dona	
Israel	2	1			3
Kosovo		1			1
Rússia				2	2
Tailàndia	1				1
Xina	2				2
Total	5	2		2	9

2.2.2 PROGRAMA DRAC

2.2.2.1 PDI PER CENTRE I SEXE

Centre	Home	Dona	Total
Facultat de Ciències de la Comunicació	1		1
Facultat de Ciències de l'Educació		1	1
Total	1	1	2



2. PERSONAL DOCENT

2.3 PDI ESTRANGER

2.3.1.1 PDI DOCENT PER NACIONALITAT I SEXE

Nacionalitat	Sexe	Home	Dona	Total
Alemanya		1	1	2
Algèria		1		1
Andorra			3	3
Argentina		3	7	10
Àustria		2		2
Bèlgica			1	1
Bolívia			1	1
Bulgària		2	1	3
Burundi		1	1	2
Canadà		2		2
Colòmbia		2	3	5
Cuba		1	1	2
Dinamarca		1	2	3
Estats Units d'Amèrica		2	3	5
França		5	11	16
Grècia		2	3	5
Irlanda		2		2
Itàlia		23	23	46
Japó		1	3	4
Letònia			1	1
Marroc		1		1
Mèxic			4	4
Països Baixos		4	3	7
Perú			1	1
Polònia			2	2
Portugal		1	4	5
Regne Unit		11	7	18
Romania			2	2
Rússia			1	1
Sèrbia			1	1
Suècia			1	1
Suïssa		3		3
Uruguai			1	1
Veneçuela		1	1	2
Xile			2	2
Xina Taipei (Taiwan)			1	1
Total		72	96	168

2.3.1.2 PDI PIF PER NACIONALITAT I SEXE

Nacionalitat	Sexe	Home	Dona	Total
Alemanya		2	2	4
Algèria		1		1
Andorra		1		1
Argentina		1	4	5
Austràlia			1	1
Àustria		1		1
Bèlgica		1	1	2
Bielorússia			2	2
Brasil		3		3
Canadà		1		1
Colòmbia		8	2	10
Corea, República de			1	1
Costa Rica		2	1	3
Croàcia			2	2
Cuba		2	3	5
Dominicana, República		1		1
Egipte		1		1
Equador			1	1
Eslovàquia			1	1
Eslovenia			1	1
Estats Units d'Amèrica		2	5	7
Finlàndia		1		1
França		1	5	6
Ghana		1		1
Grècia		2	3	5
Índia		4	2	6
Iran		9	1	10
Itàlia		18	15	33
Marroc		1		1
Mèxic			1	1
Països Baixos			1	1
Panamà			1	1
Paraguai		2	1	3
Perú			2	2
Polònia		2	3	5
Portugal			4	4
Regne Unit		2	2	4

Nacionalitat	Sexe	Home	Dona	Total
Rússia		1	4	5
Sèrbia		1	1	2
Suècia			1	1
Tunísia			2	2
Turquia		1	4	5
Ucraïna			1	1
Uruguai			1	1
Veneçuela		1		1
Vietnam		3	1	4
Xile		2	1	3
Xina		1	2	3
Xina Taipei (Taiwan)			1	1
Total		80	87	167

2.3.1.3 PDI POSTDOCTORAL PER NACIONALITAT I SEXE

Nacionalitat	Sexe	Home	Dona	Total
Alemanya		1		1
Argentina			2	2
Àustria		1		1
Bèlgica		1	1	2
Bulgària		1	2	3
Canadà			1	1
Colòmbia		3	2	5
Cuba		1		1
Estats Units d'Amèrica		2	1	3
Finlàndia		1		1
França		5	1	6
Grècia		1	2	3
Hongria		1		1
Índia		1		1
Iran			1	1
Itàlia		9	10	19
Japó		1		1
Letonia			1	1
Lituania			1	1
Mèxic		2	3	5
Perú		1		1
Polònia			1	1
Regne Unit		4		4
Romania			1	1
Rússia			1	1
Turquia			1	1
Xile		1		1
Xina			2	2
Total		37	34	71

2.3.1.4 PDI VINCULAT PER NACIONALITAT I SEXE

Nacionalitat	Sexe	Home	Dona	Total
Alemanya		2		2
Argentina		1		1
Bolívia			1	1
Bòsnia i Hercegovina			1	1
Brasil		9	8	17
Bulgària		1		1
Canadà		2	1	3
Colòmbia			1	1
Egipte		1		1
Eslovenia			1	1
Estats Units d'Amèrica		2	1	3
França		3		3
Grècia		1	2	3
Irlanda			1	1
Itàlia		6	1	7
Japó		1		1
Mèxic		4	8	12
Nicaragua			1	1
Nova Zelanda		1		1
Països Baixos		2		2
Panamà			1	1
Portugal		1		1
Regne Unit			3	3
Romania		1		1
Samoa Americana			1	1
Suïssa		1	1	2
Turquia		1	1	2
Veneçuela			1	1
Xile		3	2	5
Total		43	37	80

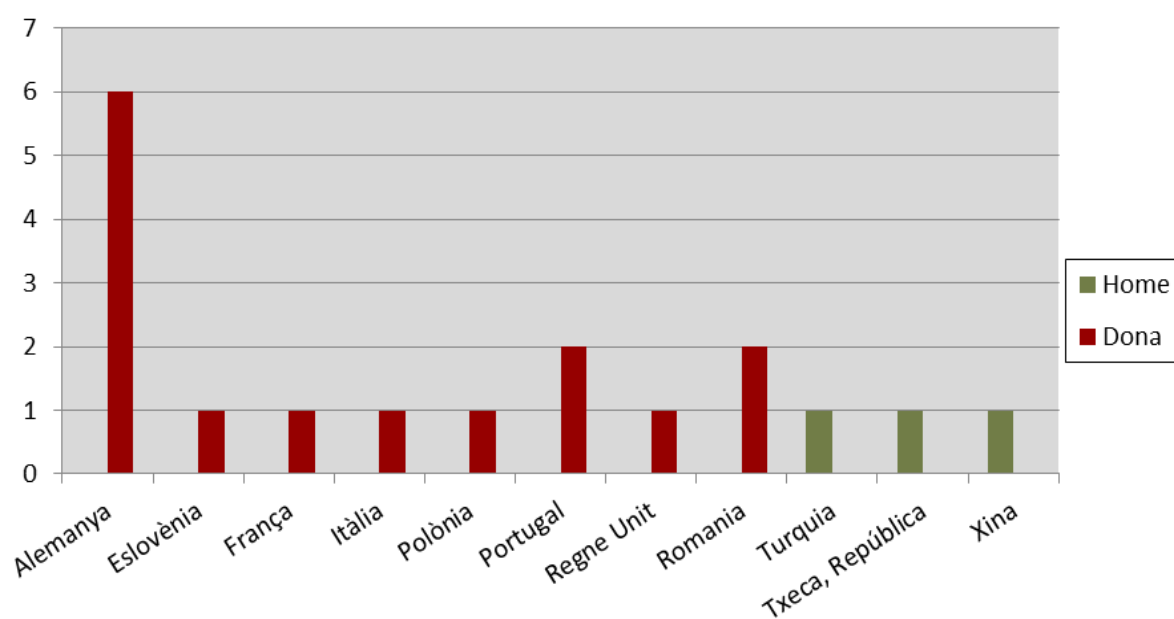
3. PAS

3.1 PROGRAMES D'INTERCANVI

3.1.1 ERASMUS+ KA103

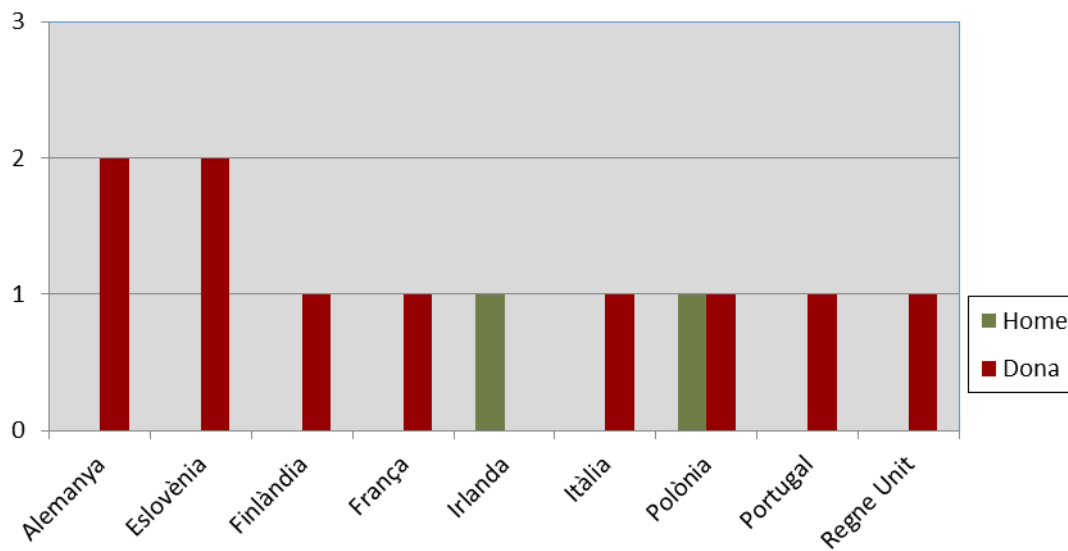
3.1.1.1 MOBILITAT DEL PAS IN (ERASMUS STAFF WEEK) PER PAÍS

PAÍS	Home	Dona	Total
Alemanya		6	6
Eslovènia		1	1
França		1	1
Itàlia		1	1
Polònia		1	1
Portugal		2	2
Regne Unit		1	1
Romania		2	2
Turquia	1		1
Txeca, República	1		1
Xina	1		1
Total general	3	15	18



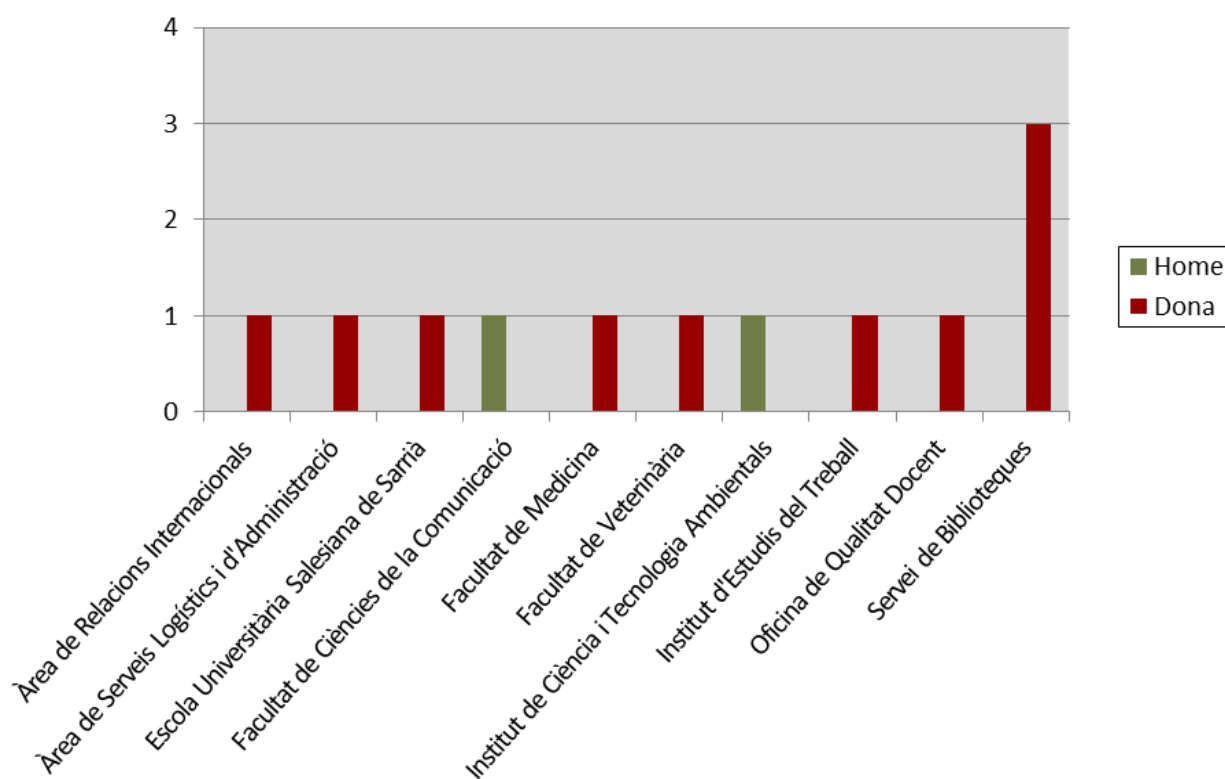
3.1.1.2 MOBILITAT DEL PAS OUT PER PAÍS

PAÍS	Home	Dona	Total
Alemanya		2	2
Eslovènia		2	2
Finlàndia		1	1
França		1	1
Irlanda	1		1
Itàlia		1	1
Polònia	1	1	2
Portugal		1	1
Regne Unit		1	1
Total	2	10	12



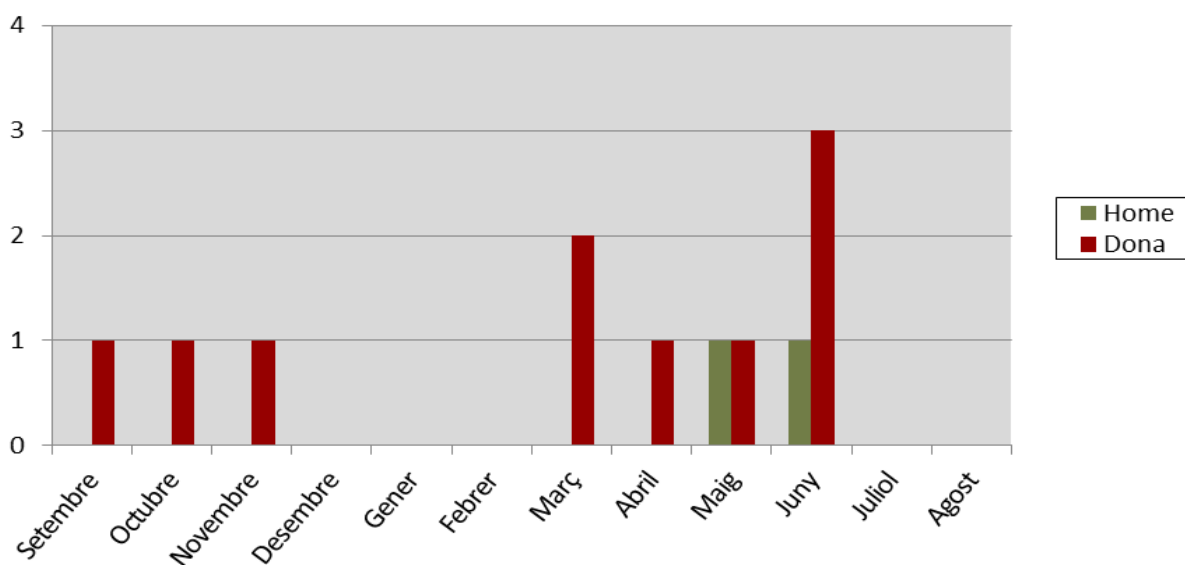
3.1.1.3 MOBILITAT DEL PAS OUT PER ÀREA D'ORIGEN

Àrea d'origen	Home	Dona	Total
Àrea de Relacions Internacionals		1	1
Àrea de Serveis Logístics i d'Administració		1	1
Escola Universitària Salesiana de Sarrià		1	1
Facultat de Ciències de la Comunicació	1		1
Facultat de Medicina		1	1
Facultat de Veterinària		1	1
Institut de Ciència i Tecnologia Ambientals	1		1
Institut d'Estudis del Treball		1	1
Oficina de Qualitat Docent		1	1
Total	2	10	12

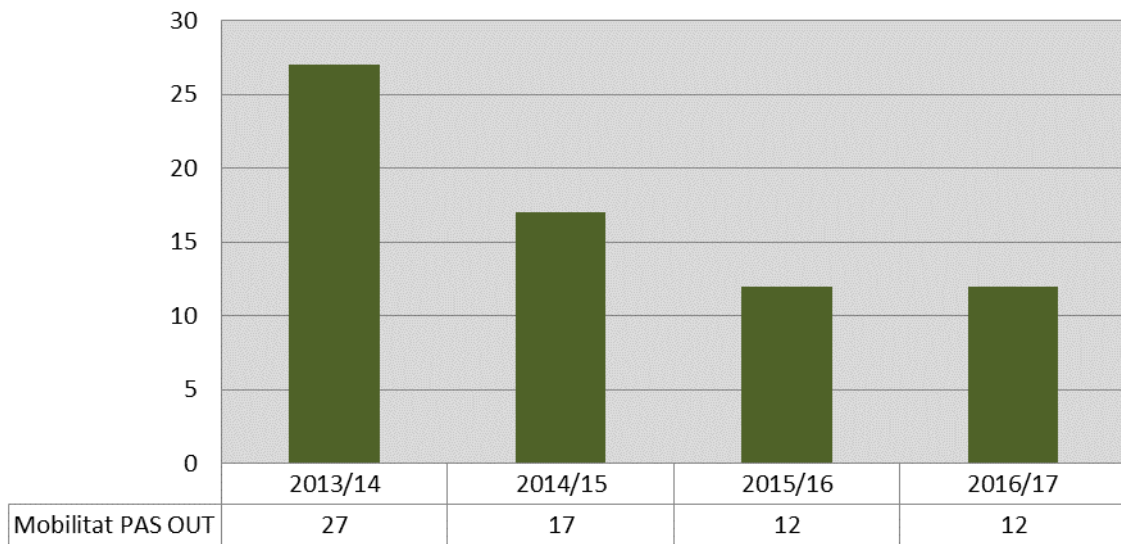


3.1.1.4 MOBILITAT DEL PAS OUT PER MESOS

MESOS	Home	Dona	Total
Setembre		1	1
Octubre		1	1
Novembre		1	1
Desembre			
Gener			
Febrer			
Març		2	2
Abril		1	1
Maig	1	1	2
Juny	1	3	4
Juliol			
Agost			



3.1.1.5 EVOLUCIÓ MOBILITAT PAS OUT (2013-2017)



3. PAS

3.2 PROGRAMES DE MOBILITAT

3.2.1 PROGRAMA DRAC

3.2.1.1 PAS PER CENTRE I SEXE

Centre	Sexe	Home	Dona	Total
Institut de Ciències de l'Educació		1		1

3. PAS

3.3 PAS ESTRANGER

3.3.1.1 PAS CONTRACTAT PER NACIONALITAT I SEXE

Nacionalitat	Sexe	Home	Dona	Total
Alemanya		2		2
Algèria		2		2
Andorra		1	2	3
Argentina		2	7	9
Àustria			1	1
Bòsnia i Hercegovina			1	1
Brasil			2	2
Bulgària			1	1
Colòmbia		1	1	2
Croàcia			1	1
Dominicana, República		1		1
Egipte		1		1
Estats Units d'Amèrica		3	6	9
França		1	7	8
Grècia		3	2	5
Iran		2		2
Irlanda		1		1
Itàlia		9	10	19
Marroc		2	1	3
Mèxic		3	5	8
Nigèria		1	1	2
Països Baixos			1	1
Paraguai		1	1	2
Polònia			2	2
Portugal		2	4	6
Regne Unit		6	4	10
Romania		1		1
Rússia			1	1
Síria			1	1
Turquia			2	2
Uruguai		1		1
Veneçuela		1	5	6
Xile		2	6	8
Xina		4	3	7
Total		53	78	131

No ha hagut PAS vinculat en aquest curs

4. PROJECCIÓ INTERNACIONAL

4.1 CONVENIS INTERNACIONALS

4.1.1.1 CONVENIS INTERNACIONALS PER TIPOLOGIA

Dels convenis internacionals que s'han gestionat a l'Àrea de Relacions Internacionals durant el 2016-17, s'han signat un total de 52. D'entre les diferents tipologies de convenis destaquen els convenis marc, així com els d'intercanvi d'estudiants. D'aquests últims només es contempen els signats en el marc del UAB Exchange Programme, no s'inclouen els d'Erasmus+ i els del Sicue.

Tipologia de conveni	Signats
Conveni marc (MOU)	28
Intercanvi d'estudiants	18
Beques amb organismes Governamentals	2
Col·laboració específica	2
Doble titulació de Grau	1
Doble titulació de Màster	1
Total	52

UAB

Tipus de conveni	Nombre de convenis
Conveni marc (MOU)	28
Beques amb organismes Governamentals	2
Total	30

Facultat d'Economia i Empresa

Tipus de conveni	Nombre de convenis
Intercanvi d'estudiants	2
Total	2

Facultat de Biociències

Tipus de conveni	Nombre de convenis
Doble titulació de Grau	1
Total	1

Facultat de Ciències de l'Educació

Tipus de conveni	Nombre de convenis
Col·laboració específica	1
Total	1

Facultat de Dret

Tipus de conveni	Nombre de convenis
Intercanvi d'estudiants	1
Doble titulació de Màster	1
Total	2

Facultat de Psicologia

Tipus de conveni	Nombre de convenis
Intercanvi d'estudiants	1
Total	1

Facultat de Traducció i d'Interpretació

Tipus de conveni	Nombre de convenis
Intercanvi d'estudiants	3
Col·laboració específica	1
Total	4

Facultat de Veterinària

Tipus de conveni	Nombre de convenis
Intercanvi d'estudiants	3
Total	3

Centres diversos

Tipus de conveni	Nombre de convenis
Intercanvi d'estudiants	8
Total	8

4.2 VISITES I TROBADES

4.2 VISITES I TROBADES AMB INSTITUCIONS INTERNACIONALS

Al Vicerectorat i l'Àrea de Relacions Internacionals s'han rebut un total de 46 visites i/o delegacions el curs acadèmic 2016-2017. Durant aquest curs hem tingut visites de països molt diversos. Hem acollit un total de 17 delegacions d'universitats de la regió Àsia-Pacífic com Austràlia, Corea del Sud, Indonèsia, Japó, Taiwan i Xina amb les que en alguns casos col·laborem des de fa molts anys. D'aquestes delegacions hem de destacar la visita de l'ambaixadora d'Indonèsia a Espanya, la H.E Yuli Mumpuni Widarso, que encapçalava la delegació de 20 representants de 9 universitats d'Indonèsia. Remarquem la visita de dos membres del comitè del King Sejong Institute de la República de Corea i posteriorment la concessió de la seu de l'institut coreà a la UAB i també la visita de la delegació de diputats del parlament japonès i l'increment de l'interès del país asiàtic per la nostra universitat.

Pel que fa a les delegacions d'Amèrica Llatina, hem rebut representants d'universitats de països com Argentina, Brasil, Colòmbia, Cuba i Xile, interessades a conèixer millor la nostra institució i ampliar les col·laboracions en l'àmbit de l'Enginyeria, Psicologia, Infermeria i Traducció i Interpretació.

De la regió nord americana ressaltem la visita de 20 universitats dels Estats Units d'Amèrica, amb 8 de les quals hem acordat signar conveni d'intercanvi d'estudiants en el marc del Programa Propi. Hem renovat l'acord d'intercanvi d'estudiants amb la University of California pels següents tres cursos acadèmics amb un nombre elevat de places que podem oferir a la Convocatòria Única en un rati de 4/1, depenent dels estudiants nord americans que participin a l'International Summer Term. També caldria esmentar la signatura del conveni de doble titulació amb la Thompson Rivers University amb els graus de Química, Biologia i Microbiologia.

Amb la Russian Presidential Academy of National Economy and Public Administration (RANPEA) també s'ha signat un acord de doble titulació del Màster d'Integració Europea pel curs acadèmic 2017/18.

La UAB ha estat la seu de dues edicions del curs de Leadership Development Programme de l'European Consortium Innovative Universities (ECIU), xarxa d'universitats de la que la UAB forma part des de fa 20 anys, amb un total de 16 persones cadascuna.

Fruit d'aquestes visites a la UAB i les visites que el vicerector de Relacions Internacionals i la cap de l'Àrea de Relacions Internacionals han fet l'exterior, s'han signat un total de 27 convenis, 13 de col·laboració general, 13 d'intercanvi d'estudiants i un de doble titulació de Grau.

Remarcar principalment l'expansió de col·laboracions amb països com el Canadà, Estats Units i el Japó entre d'altres.

A banda d'això, esmentar les sessions informatives del Programa Fulbright que es realitzen a la UAB i que aquest curs 2016-17 ha celebrat la seva tercera edició. El programa de "Becas Fulbright" és un dels programes de beques més prestigiosos del món i del que, tant estudiants com professors de la UAB, s'han beneficiat al llarg dels anys. Al llarg dels 50 anys d'existència de la UAB, 275 estudiants han gaudit d'aquests ajuts i 75 d'aquests estudiants són ara professors.

Visites rebudes distribuïdes per país de procedència:

País	Visites
Argentina	3
Austràlia	1
Bèlgica	1
Brasil	1
Canadà	1
Colòmbia	1
Corea, República de	4
Cuba	1
Dinamarca	1
Egipte	1
Estats Units d'Amèrica	5
Europa	2
França	1
Indonèsia	1
Itàlia	1
Japó	4
Mèxic	1
Noruega	1
Països Baixos	1
Regne Unit	1
Rússia	3
Tailàndia	1
Turquia	1
Xile	1
Xina	6
Xina Taipei (Taiwan)	1
Total	46

5. INTERNATIONAL WELCOME POINT

Des de l'International Welcome Point es comptabilitzen les dades de l'any acadèmic des de principis de juliol fins a finals de juny de l'any següent. La raó és que a partir de principis de juliol es comença a donar suport als nous estudiants internacionals, així com a tramitar les renovacions dels permisos d'estada i/o treball dels estudiants i professors que ja fa més d'un any que estudien o investiguen a la UAB.

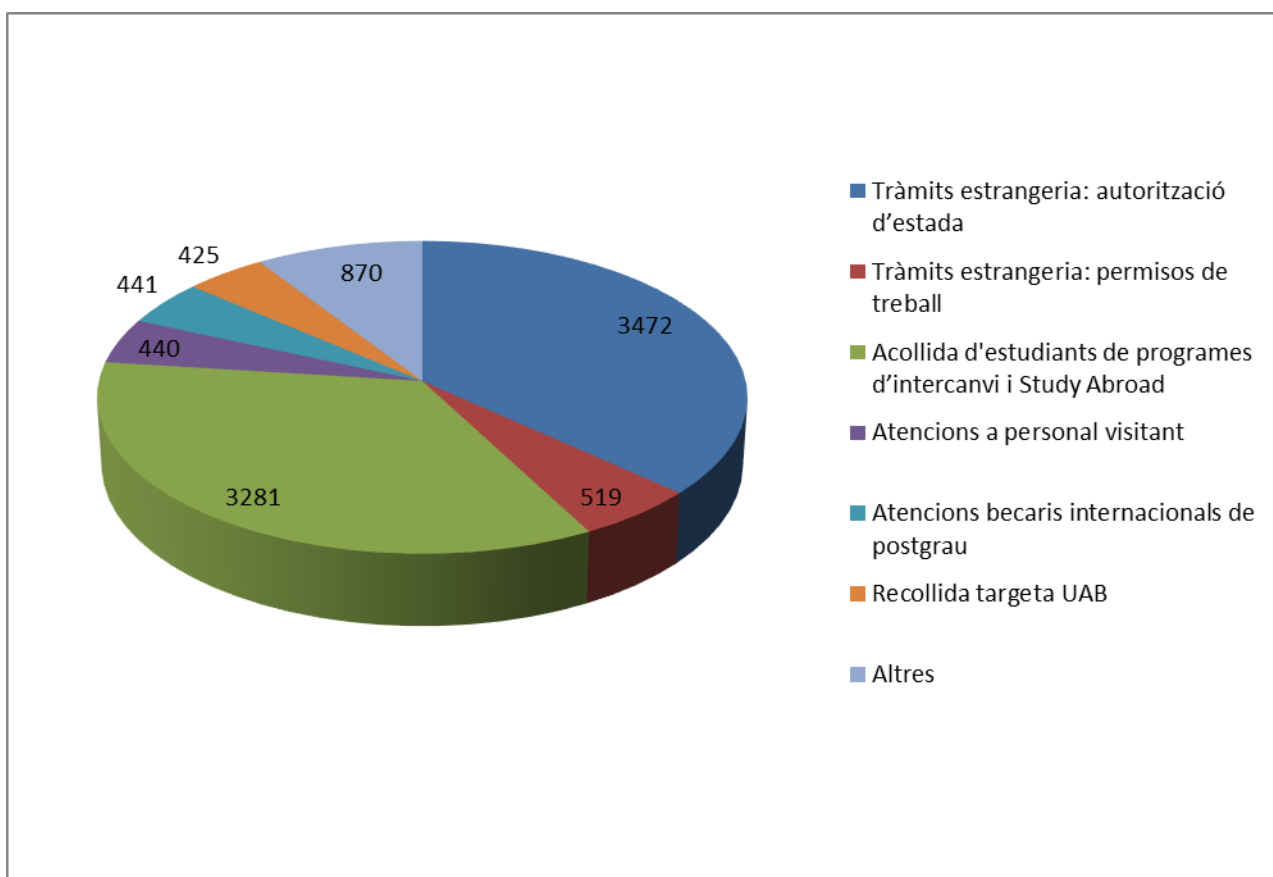
L'International Welcome Point, duu a terme diferents tasques de suport al col·lectiu internacional de la UAB abans de la seva arribada, a l'arribada i durant l'estada: informació útil abans d'arribar, suport en l'obtenció d'una beca per a realitzar estudis de postgrau, suport en l'obtenció del visat des del país d'origen, tant a nivell d'informació, com a nivell de gestió amb el consolat quan així es requereix, suport en tràmits legals i administratius que necessiten fer per a regularitzar la seva estada en el nostre país: permís d'estada per estudis, permís de treball per a investigadors i professors o autoritzacions de treball a temps parcial per a estudiants.

Distribució de l'atenció presencial al col·lectiu internacional en el curs 2016-17

Tràmits estrangeria: autorització d'estada	3.472
Tràmits estrangeria: permisos de treball	519
Acollida programes d'intercanvi i Study Abroad	3.281
Atencions a personal visitant	440
Atencions becaris internacionals de postgrau	441
Recollida targeta UAB	425
Altres	870
Total	9.448

Al llarg d'aquest curs s'han realitzat 9.448 atencions presencials a internacionals, d'entre les quals en destaquen 3.472 relacionades amb l'obtenció i renovació del permís d'estada legal a Espanya, 3.281 relacionades amb estudiants dels diferents programes d'intercanvi i Study Abroad i 519 amb el suport en l'obtenció del permís o autorització de treball. No menys important ha estat el volum d'atencions relacionades amb els becaris internacionals de postgrau (MAEC-AECID, IFP/FORD, CONICYT, ERASMUS MUNDUS, etc.), amb un total de 441.

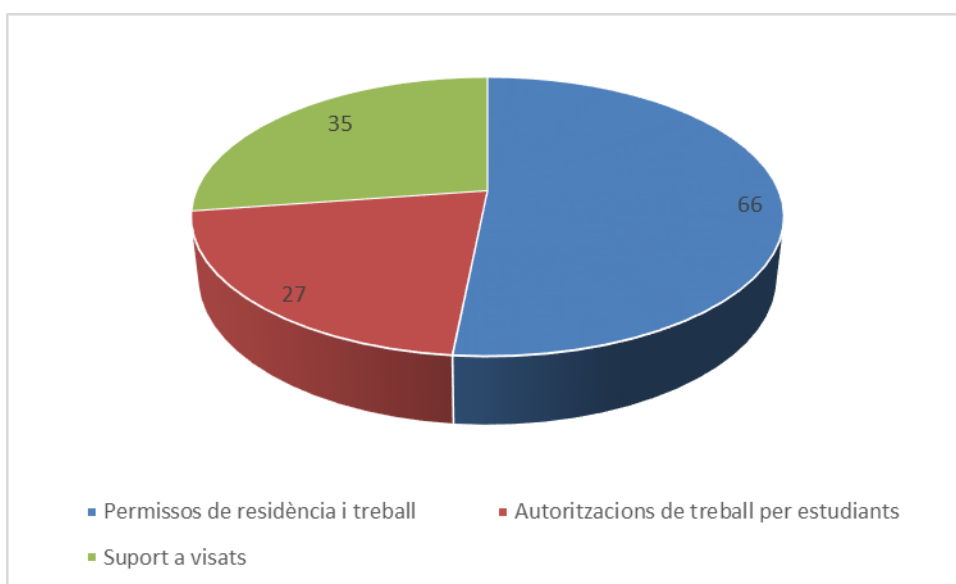
El següent gràfic reflexa els percentatges d'atenció per temes:



Procediments d'estrangeria

Des de l'International Welcome Point s'ha donat suport als estudiants extracomunitaris per renovar els seus permisos d'estada per estudis. S'ha tramitat 27 permisos de treball per estudiants i 66 permisos de residència i treball per treballadors. D'altra banda, s'han realitzat 35 gestions de suport a visats amb les corresponents oficines consulars arreu del món, dels quals 22 han estat visats per a estudis i 13 visats de treball.

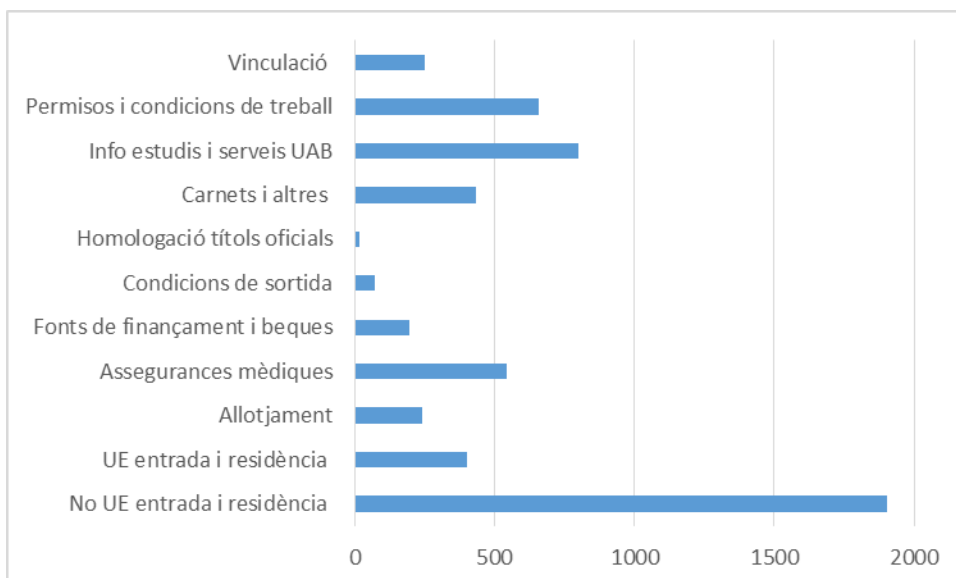
El següent gràfic recull els tràmits d'estrangeria fets durant el curs 2016-17:



Atencions a consultes telefòniques i per correu electrònic

L'IWP ha atès múltiples consultes telefòniques i per correu institucional, majoritàriament relacionades amb tràmits legals, obtenció de visats, etc. El total de correus electrònics atesos durant aquest curs ha estat de 5.508.

El següent gràfic els recull per temàtiques:



Suport a estudiants de programes Erasmus Mundus

Com es sabut, els estudiants internacionals de programes Erasmus Mundus són un col·lectiu amb necessitats especials en matèria d'estrangeria, donat la mobilitat intraeuropea que els seus programes suposa. Des de l'IWP es dona suport especialitzat en temes d'estrangeria i informació pràctica als estudiants dels diferents programes d'estudi Erasmus Mundus en què la UAB està implicada, molt sovint en coordinació amb els serveis de suport internacional de les altres universitats partner.

Durant el curs 2016-17, l'IWP ha donat suport a 158 estudiants de 9 Programes Erasmus Mundus:

- *Erasmus Mundus Education Policies for Global Development (GLOBED)*
- *Models in Methods of Quantitative Economics (QEM)*
- *Erasmus Mundus in Mathematical Modelling in Engineering: Theory, Numerics, Applications (MATHMODS)*
- *Erasmus Mundus Crossing the Mediterranean (MIM)*
- *Joint International Doctoral Degree in Law, Science and Technology (LAST JD)*
- *Erasmus Mundus in Environmental studies, cities, and sustainability (JEMES CISU)*
- *Logistics and Supply Chain Management (LCSM)*
- *Erasmus Mundus Public Policies (MAPP)*
- *Leading International Vaccinology Education (LIVE)*

Suport al programa Erasmus+ KA107 de beques de Mobilitat

Des de l'IWP es dona entrada i es fa seguiment de les sol·licituds d'aquestes beques de professorat i estudiants en mobilitats d'entrada i de sortida. Així mateix, es dona suport en tramitació de visats per a aquest col·lectiu.

Durant el curs 2016-17, han estat 29, d'un total de 56, els adjudicataris d'aquestes beques als que s'ha donat suport.

Targetes UAB

Des de l'IWP també es tramiten targetes UAB per diferents col·lectius. Durant el curs 2016-17 s'han tramitat un total de 1.820, d'acord amb la següent distribució:

Col·lectiu	Targetes
Estudiants del programa Study Abroad – Pre-established i Tailor Made	1.729
Estudiants de UAB Idiomes	35
Col·lectius convidats	37
Refugiats	19
Total	1.820

Becaris Internacionals de Grau i de Postgrau

Des de l'IWP també es dona suport a becaris internacionals de Grau i de Postgrau. Durant el curs 2016-17, s'ha donat suport a un total de 248 estudiants de 9 programes diferents:

	Doctorat	Màster	Grau	Total
CONICYT (XILE)	37	12		49
CIENCIA SIN FRONTERAS (BRASIL)			3	3
COLCIENCIAS (COLÒMBIA)	23	4		27
CSC (XINA)	72			72
PRONABEC (PERÚ)	7	20		27
BEC.AR (ARGENTINA)		6		6
FUNDACIÓN CAROLINA	3			3
BEAL (paraguay)	5	51		56
MAEC-AECID	3	2		5
	150	95	3	248

Vinculacions de col·lectius UAB

Des de l'IWP es realitzen les vinculacions dels estudiants (de grau i postgrau) i dels investigadors que venen a fer una estada a la UAB com a visitants. També es vincula als refugiats que la UAB acull, i es dóna d'alta al col·lectiu PIF-FÈNIX als becaris internacionals de postgrau.

Durant el curs 2016-17 s'han fet 350 vinculacions, distribuïdes de la següent manera segon els col·lectius:

Col·lectiu	Vinculacions
Alumnes de Grau	27
Alumnes de Postgrau	153
Investigadors convidats	132
PIF-FÈNIX	11
Refugiats	27
Total	350