

MEMÒRIA D'ACTIVITATS

CURS 2013-14



Àrea de Relacions Internacionals

Desembre 2014

1. ESTUDIANTS

1.1 Programes d'Intercanvi

1.1.1 ERASMUS modalitat estudis

1.1.1.1	Nombre d'acords i places acordades per centre i país.....	8
1.1.1.2	Nombre d'acords i places acordades, comuns a més d'un centre, per país	19
1.1.1.3	Nombre d'acords, places acordades i universitats, per país	20
1.1.1.4	Mapa d'acords.....	21
1.1.1.5	Total d'acords per centre i país.....	22
1.1.1.6	Estudiants IN per centre, país i sexe	23
1.1.1.7	Estudiants IN per centre i sexe	31
1.1.1.8	Estudiants IN per país i sexe	34
1.1.1.9	Estudiants OUT per centre, país i sexe	36
1.1.1.10	Estudiants OUT per centre i sexe	45
1.1.1.11	Estudiants OUT per país i sexe	48
1.1.1.12	Estudiants IN i OUT per centre	50
1.1.1.13	Oferta de places i mobilitat real	53
1.1.1.14	Acords Màster per a mobilitat d'estudiants	54

1.1.2 ERASMUS modalitat pràctiques

1.1.2.1	Estudiants per centre, país i sexe.....	57
---------	---	----

1.1.3 PROGRAMA PROPI

1.1.3.1	Nombre d'acords i places acordades per centre i país.....	59
1.1.3.2	Nombre d'acords i places acordades, comuns a més d'un centre, per país	65
1.1.3.3	Nombre d'acords, places acordades i universitats per país	66
1.1.3.4	Mapa d'acords.....	67
1.1.3.5	Estudiants IN per centre, país i sexe	73
1.1.3.6	Estudiants IN per centre i sexe	78
1.1.3.7	Estudiants IN per país i sexe	81
1.1.3.8	Estudiants OUT per centre, país i sexe	83
1.1.3.9	Estudiants OUT per centre i sexe	88
1.1.3.10	Estudiants OUT per país i sexe	91
1.1.3.11	Total estudiants OUT per centre, país i sexe.....	93
1.1.3.12	Estudiants IN i OUT per centre	94
1.1.3.13	Oferta de places i mobilitat real	97
1.1.3.14	Acords Màster per a mobilitat d'estudiants	98

1.1.4 PROGRAMA PROPI modalitat pràctiques

1.1.4.1	Estudiants per centre, país i sexe.....	101
---------	---	-----

1.1.5	SICUE	
1.1.5.1	Nombre d'acords i places acordades per centre i titulació	103
1.1.5.2	Nombre d'acords i places acordades per centre	107
1.1.5.3	Estudiants IN per centre, sexe i titulació	108
1.1.5.4	Estudiants IN per centre i sexe	111
1.1.5.5	Estudiants OUT per centre, sexe i titulació	114
1.1.5.6	Estudiants OUT per centre i sexe	117
1.1.5.7	Estudiants IN i OUT per centre	120
1.1.5.8	Oferta de places i mobilitat real	123
1.2	Programes de mobilitat	
1.2.1	PROGRAMA DRAC	
1.2.1.1	Estudiants per centre i sexe	128
1.2.2	STUDY ABROAD	
1.2.2.1	Estudiants en la modalitat Regular Studies per país	130
1.2.2.2	Estudiants en la modalitat Regular Studies per centre	131
1.2.2.3	Estudiants en la modalitat Pre-Established per país	133
1.2.2.4	Estudiants en la modalitat Tailor Made per país	135
1.2.2.5	Total d'estudiants per país	137
1.3	Estudiants estrangers	
1.3.1.1	Estudiants de Grau	140
1.3.1.2	Estudiants de Màster universitari	142
1.3.1.3	Estudiants de Doctorat	145
1.3.1.4	Estudiants de Formació continuada	148
1.3.1.5	Estudiants vinculats	151
1.4	Resum estadístic	
1.4.1.1	Evolució mobilitat real d'estudiants ERASMUS per centre (2010-2014)	153
1.4.1.2	Evolució mobilitat real d'estudiants del Programa PROPI per centre (2010-2014)	155
1.4.1.3	Evolució mobilitat real d'estudiants SICUE per centre (2010-2014)	157
1.4.1.4	Gràfic de l'evolució per programes (2010-2014)	159
1.4.1.5	Variació estudiants respecte al curs 2012-13	163
1.4.1.6	Variació nombre d'acords respecte al curs 2012-13	164
1.4.1.7	Evolució mobilitat total dels programes d'intercanvi (sense STUDY ABROAD)	165
1.4.1.8	Evolució mobilitat total	166
1.4.1.9	Estudiants titulats el curs 2012-13 que han participat en programes d'intercanvi	167
1.4.1.10	Evolució estudiants titulats que han participat en algun programa d'intercanvi (2009-2013)	172

2. PERSONAL DOCENT

2.1 Programes d'intercanvi

2.1.1 ERASMUS

2.1.1.1	Mobilitat OUT per centre, país i sexe.....	175
2.1.1.2	Mobilitat OUT per centre i sexe	178
2.1.1.3	Mobilitat OUT per país i sexe.....	179
2.1.1.4	Gràfic evolució mobilitat OUT (2010-2014).....	180

2.2 Programes de mobilitat

2.2.1 PROGRAMA DRAC

2.2.1.1	PDI per centre i sexe.....	183
---------	----------------------------	-----

2.3 PDI estranger

2.3.1.1	PDI docent.....	185
2.3.1.2	PDI PIF.....	186
2.3.1.3	PDI postdoctoral.....	188
2.3.1.4	PDI vinculat	189

3. PAS

3.1 Programes d'intercanvi

3.1.1 ERASMUS

3.1.1.1	Mobilitat IN per país (Erasmus Staff Week).....	192
3.1.1.2	Mobilitat OUT per país	193
3.1.1.3	Mobilitat OUT per àrea d'origen	194
3.1.1.4	Mobilitat OUT per mesos	195
3.1.1.5	Gràfic evolució mobilitat OUT (2010-2014).....	196

3.2 Programes de mobilitat

3.2.1 PROGRAMA DRAC

3.2.1.1	PAS per centre i sexe	199
---------	-----------------------------	-----

3.3 PAS estranger

3.3.1.1	PAS contractat	201
3.3.1.2	PAS vinculat	203

4. INTERNATIONAL WELCOME POINT..... 205

5. PROGRAMES EDUCATIUS INTERNACIONALS 209

Us presentem la Memòria de les activitats de l'Àrea de Relacions Internacionals de la Universitat Autònoma de Barcelona, corresponent al curs 2014/15

En aquest curs es manté l'estructura de l'edició anterior on es detallaven les dades de les mobilitats de tots els col·lectius de la comunitat universitària; o sigui estudiants, Personal docent i PAS.

Enguany, hem afegit a més les dades del programa Propi Pràctiques dins del col·lectiu d'estudiants i també el Programa Drac tant d'estudiants, com personal docent i PAS.

El programa Drac és convocat per la Xarxa Vives i promou la mobilitat d'estudiants, personal docent i PAS de les universitats que en formen part per a assistir a activitats organitzades, seminaris, cursos d'estiu, activitats de recerca en el cas d'estudiants; estades docents en el cas del personal docent i estades en serveis, oficines o laboratoris en el cas del PAS. El pressupost que es destina per a aquests ajuts és propi de cada universitat.

Com a resum, pel que fa als acords d'intercanvi d'estudiants, s'han reduït els del programa Erasmus doncs s'ha aprofitat les renovacions pel 2013-14 per rescindir els acords que no tenien mobilitat. En canvi, en el Programa Propi i Sicue s'han incrementat respecte al curs anterior.

Pel que fa a la mobilitat d'estudiants la tendència és a la baixa tant pels estudiants IN com OUT dels programes Erasmus i Sicue. En el programa Sicue s'ha de destacar que per a aquest curs s'han suprimit les beques Sèneca, la qual cosa fa que molts estudiants descartin marxar d'intercanvi.

En el programa Propi, les mobilitats s'han incrementat en tots dos sentits, en els IN i en els OUT.

En la mobilitat Study Abroad, que només aplica pels estudiants IN, també s'ha notat un increment en totes tres opcions, Regular Studies, Pre-established i Tailor Made, tot i que l'increment més significatiu ha estat en els Regular Studies.

Respecte a la mobilitat docent, podem veure que també ha baixat una mica respecte el curs anterior. I pel que fa a la mobilitat del PAS, després de tenir un increment progressiu des dels inicis, aquest curs 2013-14 ha estat el primer en descendre.

A banda de les mobilitats i els intercanvis, trobem per a cada col·lectiu el nombre de persones de nacionalitat estrangera que són a la UAB, aquests estan desglossats segons el col·lectiu per tipus d'estudi si són estudiants; per docent, PIF, postdoctoral si són PDI; i per contractats si són PAS. En tots ells hi ha el grup dels vinculats que són tots aquells que han vingut sense requerir matrícula en cas d'estudiants, o els que no ha hagut una relació contractual en cas de PDI i PAS.

Tanquem el document, com sempre, amb la informació de les activitats de l'International Welcome Point i els Programes Educatius Internacionals.

Desembre 2014

1. ESTUDIANTS

1.1 PROGRAMES D'INTERCANVI

1.1.1 ERASMUS MODALITAT ESTUDIS

CENTRES PROPIS

Escola d'Enginyeria

País	Nombre Acords	Places IN	Places OUT
Alemanya	9	20	22
Àustria	3	8	6
Bèlgica	3	8	6
Dinamarca	2	4	3
Eslovàquia	1	6	6
Eslovenia	1	5	5
Finlàndia	2	8	8
França	8	13	15
Hongria	1	2	2
Irlanda	1	1	1
Itàlia	15	40	40
Letonia	2	4	4
Paisos Baixos	1	2	2
Polònia	1	2	2
Regne Unit	4	8	6
Suïssa	2	3	3
Turquia	2	3	2
Xipre	1	1	1
Total	59	138	134

Escola de Doctorat

País	Nombre Acords	Places IN	Places OUT
Alemanya	1	2	2
Itàlia	1	1	1
Total	2	3	3

Facultat d'Economia i Empresa

País	Nombre Acords	Places IN	Places OUT
Alemanya	11	32	32
Àustria	3	6	6
Bèlgica	3	8	8
Bulgària	2	2	2
Dinamarca	3	5	5
Eslovenia	1	2	2
Finlàndia	4	6	5
França	11	21	21
Grècia	1	1	1
Irlanda	1	2	2
Itàlia	15	27	27
Liechtenstein	1	1	1
Lituania	2	2	2
Luxemburg	1	2	2
Paisos Baixos	3	4	4
Polònia	4	13	13
Portugal	5	5	5
Regne Unit	6	14	14
Romania	1	1	1
Suècia	3	5	5
Suïssa	1	2	2
Turquia	1	1	1
Xipre	1	1	1
Total	84	163	162

Facultat de Biociències

País	Nombre Acords	Places IN	Places OUT
Alemanya	3	8	8
Àustria	1	1	2
Bulgària	1	2	2
Eslovenia	1	2	2
Finlàndia	3	12	17
França	8	16	17
Grècia	2	4	4
Itàlia	14	36	40
Noruega	1	2	2
Paisos Baixos	3	5	5
Polònia	1	2	2
Portugal	7	14	23
Regne Unit	3	5	5
Suïssa	1	2	2
Turquia	3	5	5
Txeca, República	2	4	4
Total	54	120	140

Facultat de Ciències

País	Nombre Acords	Places IN	Places OUT
Alemanya	29	50	50
Àustria	6	10	10
Bèlgica	6	13	13
Dinamarca	3	5	5
Finlàndia	4	7	7
França	24	39	40
Grècia	3	7	7
Hongria	1	2	2
Islàndia	1	2	2
Itàlia	16	31	31
Noruega	3	4	4
Paisos Baixos	3	8	8
Polònia	9	17	17
Portugal	7	16	16
Regne Unit	7	12	12
Romania	2	3	3
Suècia	2	4	4
Suïssa	4	8	9
Turquia	5	6	6
Txeca, República	2	3	2
Total	137	247	248

Facultat de Ciències de l'Educació

País	Nombre Acords	Places IN	Places OUT
Alemanya	1	2	2
Àustria	2	4	4
Bèlgica	4	8	7
Finlàndia	5	14	14
França	4	10	10
Itàlia	5	14	14
Noruega	3	8	8
Paisos Baixos	2	5	5
Portugal	6	16	16
Regne Unit	1	2	2
Suècia	2	4	4
Suïssa	2	4	4
Total	37	91	90

Facultat de Ciències de la Comunicació

País	Nombre Acords	Places IN	Places OUT
Alemanya	6	12	13
Bèlgica	7	16	16
Dinamarca	4	5	5
Estònia	1	1	1
França	11	22	23
Itàlia	17	61	49
Noruega	1	2	2
Paisos Baixos	6	16	16
Polònia	1	2	2
Portugal	7	15	16
Regne Unit	1	4	4
Suècia	1	4	4
Suïssa	1	4	4
Turquia	1	4	4
Txeca, República	1	3	3
Total	66	171	162

Facultat de Ciències Polítiques i Sociologia

País	Nombre Acords	Places IN	Places OUT
Alemanya	22	42	42
Àustria	2	4	4
Bèlgica	13	35	35
Bulgària	1	2	2
Dinamarca	3	7	7
Eslovàquia	2	4	4
Estònia	1	2	2
Finlàndia	3	3	3
França	23	53	53
Grècia	1	2	2
Hongria	2	2	2
Irlanda	1	2	2
Islàndia	2	4	4
Itàlia	27	74	72
Malta	1	2	2
Noruega	3	6	5
Paisos Baixos	8	19	20
Polònia	4	8	8
Portugal	7	16	16
Regne Unit	6	11	10
Romania	2	5	5
Suècia	4	8	8
Suïssa	3	3	3
Turquia	8	17	17
Txeca, República	3	6	6
Xipre	2	4	4
Total	154	341	338

Facultat de Dret

País	Nombre Acords	Places IN	Places OUT
Alemanya	5	11	11
Àustria	1	2	2
Bèlgica	3	7	12
Dinamarca	1	1	1
França	8	41	41
Grècia	3	4	4
Hongria	1	1	1
Itàlia	13	41	43
Noruega	2	6	4
Paisos Baixos	4	11	11
Polònia	1	2	2
Portugal	3	10	10
Regne Unit	3	10	12
Suècia	1	4	4
Suïssa	1	2	2
Total	50	153	160

Facultat de Filosofia i Lletres

País	Nombre Acords	Places IN	Places OUT
Alemanya	38	77	77
Àustria	5	13	15
Bèlgica	9	16	16
Dinamarca	4	5	5
Eslovenia	5	13	13
Estònia	1	2	2
Finlàndia	2	4	4
França	47	90	90
Grècia	7	11	11
Hongria	3	7	7
Irlanda	1	2	2
Islàndia	2	3	3
Itàlia	51	114	116
Lituania	4	12	12
Noruega	6	8	8
Paisos Baixos	7	15	15
Polònia	11	18	18
Portugal	10	19	19
Regne Unit	12	39	39
Suïssa	7	10	10
Turquia	1	2	2
Txeca, República	4	8	8
Total	237	488	492

Facultat de Medicina

País	Nombre Acords	Places IN	Places OUT
Alemanya	10	17	17
Àustria	3	6	6
Bèlgica	2	4	4
Finlàndia	4	9	9
França	1	3	3
Itàlia	9	27	27
Paisos Baixos	2	4	4
Polònia	1	4	4
Portugal	5	12	12
Regne Unit	1	4	4
Romania	1	2	2
Suècia	3	7	7
Suïssa	1	2	2
Turquia	2	4	4
Txeca, República	1	2	2
Total	46	107	107

Facultat de Psicologia

País	Nombre Acords	Places IN	Places OUT
Alemanya	5	9	9
Àustria	2	3	3
Bèlgica	3	4	4
Eslovenia	1	2	2
Finlàndia	1	1	0
França	7	12	12
Grècia	1	1	1
Itàlia	7	16	17
Lituania	1	2	2
Noruega	2	4	4
Paisos Baixos	6	14	14
Polònia	4	7	7
Portugal	4	6	6
Romania	1	2	2
Suècia	2	4	4
Suïssa	1	1	1
Turquia	1	2	2
Txeca, República	2	3	3
Total	51	93	93

Facultat de Traducció i d'Interpretació

País	Nombre Acords	Places IN	Places OUT
Alemanya	15	65	65
Àustria	6	26	20
Bèlgica	8	19	20
Finlàndia	5	9	9
França	22	55	55
Irlanda	3	8	8
Itàlia	9	40	38
Lituània	2	3	3
Paisos Baixos	3	3	3
Polònia	4	7	4
Portugal	3	8	8
Regne Unit	13	66	58
Romania	1	2	2
Suïssa	1	3	3
Txeca, República	1	1	1
Total	96	315	297

Facultat de Veterinària

País	Nombre Acords	Places IN	Places OUT
Alemanya	2	4	4
Àustria	1	2	2
Bèlgica	2	4	4
Finlàndia	2	3	3
França	2	8	8
Hongria	1	1	1
Itàlia	5	11	11
Noruega	1	1	1
Paisos Baixos	1	2	2
Polònia	1	2	2
Portugal	5	12	12
Txeca, República	2	3	3
Total	25	53	53

CENTRES ADSCRITS

Eina, Centre Universitari de Disseny i Art

País	Nombre Acords	Places IN	Places OUT
Alemanya	1	2	2
Bèlgica	2	6	6
Dinamarca	1	1	1
Eslovenia	1	1	1
Finlàndia	1	1	1
França	1	2	2
Itàlia	2	4	5
Regne Unit	4	8	8
Total	13	25	26

Escola Massana, Centre Municipal d'Art i Disseny

País	Nombre Acords	Places IN	Places OUT
Alemanya	2	2	2
Bèlgica	3	8	8
Estònia	1	1	1
Finlàndia	1	1	1
França	5	15	15
Hongria	1	4	4
Itàlia	3	6	6
Letònia	1	2	2
Noruega	3	3	3
Paisos Baixos	4	7	7
Portugal	1	2	2
Regne Unit	2	2	2
Suècia	1	1	1
Suïssa	2	3	3
Total	30	57	57

Escola Universitària d'Infermeria de Sant Pau

País	Nombre Acords	Places IN	Places OUT
Finlàndia	1	2	2
Total	1	2	2

Escola Universitària d'Infermeria i de Fisioteràpia "Gimbernat"

País	Nombre Acords	Places IN	Places OUT
Bèlgica	4	8	8
Estònia	1	5	5
Finlàndia	2	4	4
Itàlia	8	19	19
Noruega	1	4	4
Paisos Baixos	1	2	2
Portugal	4	12	12
Regne Unit	1	2	2
Total	22	56	56

Escola Universitària d'Infermeria i Teràpia Ocupacional

País	Nombre Acords	Places IN	Places OUT
Bèlgica	1	2	2
Itàlia	1	2	2
Portugal	3	6	6
Suècia	1	2	2
Total	6	12	12

Escola Universitària d'Informàtica Tomàs Cerdà

País	Nombre Acords	Places IN	Places OUT
Itàlia	2	4	4
Portugal	2	4	4
Suècia	1	2	2
Total	5	10	10

Escola Universitària de Ciències de la Salut

País	Nombre Acords	Places IN	Places OUT
Bèlgica	7	17	17
Dinamarca	1	2	2
Finlàndia	2	8	8
Portugal	2	4	7
Turquia	1	2	2
Txeca, República	1	2	2
Total	14	35	38

Escola Universitària de Ciències Socials

País	Nombre Acords	Places IN	Places OUT
Bèlgica	1	3	5
Finlàndia	1	2	2
França	1	4	4
Total	3	9	11

Escola Universitària de Turisme i Direcció Hotelera

País	Nombre Acords	Places IN	Places OUT
Alemanya	1	3	3
Àustria	3	8	8
Bèlgica	3	11	11
Dinamarca	2	4	4
Finlàndia	3	7	7
França	3	14	14
Grècia	1	2	2
Hongria	1	2	2
Irlanda	2	4	4
Islàndia	1	1	1
Itàlia	4	11	11
Lituània	1	3	3
Malta	1	3	3
Paisos Baixos	3	13	13
Polònia	2	4	4
Portugal	4	11	11
Regne Unit	2	5	6
Total	37	106	107

Escola Universitària Salesiana de Sarrià

País	Nombre Acords	Places IN	Places OUT
Alemanya	1	6	6
Eslovàquia	1	6	6
França	1	6	6
Polònia	1	2	2
Turquia	1	10	10
Total	5	30	30

1.1.1.2 NOMBRE D'ACORDS I PLACES ACORDADES, COMUNS A MÉS D'UN CENTRE, DEL PROGRAMA ERASMUS PER PAÍS

País	Nombre Acords	Places IN	Places OUT
Alemanya	5	18	10
Bèlgica	2	8	8
Finlàndia	2	6	6
França	4	11	11
Itàlia	2	5	5
Liechtenstein	1	1	1
Noruega	1	2	3
Paisos Baixos	2	8	4
Polònia	2	6	6
Portugal	2	3	3
Romania	1	4	4
Suècia	1	6	6
Suïssa	1	2	2
Turquia	2	4	4
Total	28	84	73

1.1.1.3 NOMBRE D'ACORDS, PLACES ACORDADES I UNIVERSITATS DEL PROGRAMA ERASMUS PER PAÍS

País	Nombre Acords	Places IN	Places OUT	Nombre Universitats
Alemanya	167	382	377	72
Àustria	38	93	88	18
Bèlgica	86	205	210	28
Bulgària	4	6	6	4
Dinamarca	24	39	38	9
Eslovàquia	4	16	16	2
Eslovenia	10	25	25	4
Estònia	5	11	11	3
Finlàndia	48	107	110	18
França	191	435	440	84
Grècia	19	32	32	11
Hongria	11	21	21	8
Irlanda	9	19	19	5
Islàndia	6	10	10	2
Itàlia	226	584	578	55
Letonia	3	6	6	2
Liechtenstein	2	2	2	1
Lituania	10	22	22	4
Luxemburg	1	2	2	1
Malta	2	5	5	2
Noruega	27	50	48	14
Paisos Baixos	59	138	135	24
Polònia	47	96	93	23
Portugal	87	191	204	27
Regne Unit	66	192	184	43
Romania	9	19	19	6
Suècia	22	51	51	9
Suïssa	28	49	50	14
Turquia	28	60	59	19
Txeca, República	19	35	34	9
Xipre	4	6	6	2
Total	1.262	2.909	2.901	523

1.1.1.4 MAPA D'ACORDS ERASMUS



Font: <http://www.ininternet.org/turismo/images/europa.jpg>

1.1.1.5 TOTAL D'ACORDS ERASMUS PER CENTRE I PAIS

Tipus centre	Centre	País																									Total							
			Alemanya	Àustria	Bèlgica	Bulgària	Dinamarca	Eslovàquia	Eslovenia	Estònia	Finlàndia	França	Grècia	Hongria	Irlanda	Islàndia	Itàlia	Letònia	Liechtenstein	Lituània	Luxemburg	Malta	Noruega	Països Baixos	Polònia	Portugal		Regne Unit	Romania	Suècia	Suïssa	Turquia	Txeca, República	Xipre
Centres propis	Escola d'Enginyeria		9	3	3		2	1	1		2	8		1	1		15	2						1	1		4			2	2		1	59
	Escola de Doctorat		1													1																	2	
	Facultat d'Economia i Empresa		11	3	3	2	3		1		4	11	1		1		15		1	2	1			3	4	5	6	1	3	1	1		1	84
	Facultat de Biociències		3	1		1			1		3	8	2			14							1	3	1	7	3			1	3	2		54
	Facultat de Ciències		29	6	6		3				4	24	3	1		1	16							3	3	9	7	7	2	2	4	5	2	137
	Facultat de Ciències de l'Educació		1	2	4						5	4					5							3	2		6	1		2	2			37
	Facultat de Ciències de la Comunicació		6		7		4			1		11					17							1	6	1	7	1		1	1	1	1	66
	Facultat de Ciències Polítiques i de Sociologia		22	2	13	1	3	2		1	3	23	1	2	1	2	27					1	3	8	4	7	6	2	4	3	8	3	2	154
	Facultat de Dret		5	1	3		1				8	3	1				13							2	4	1	3	3		1	1			50
	Facultat de Filosofia i Lletres		38	5	9		4			5	1	2	47	7	3	1	2	51			4			6	7	11	10	12			7	1	4	237
	Facultat de Medicina		10	3	2						4	1					9							2	1	5	1	1	3	1	2	1		46
	Facultat de Psicologia		5	2	3				1		1	7	1				7			1				2	6	4	4		1	2	1	1	2	51
	Facultat de Traducció i d'Interpretació		15	6	8						5	22			3		9			2				3	4	3	13	1		1		1		96
	Facultat de Veterinària		2	1	2						2	2		1			5							1	1	1	5						2	25
Centres adscrits	Eina, Centre Universitari de Disseny i Art		1		2		1		1	1	1					2										4							13	
	Escola Massana, Centre Municipal d'Art i Disseny		2		3					1	1	5		1		3	1						3	4		1	2		1	2			30	
	Escola Universitària d'Infermeria de Sant Pau										1																						1	
	Escola Universitària d'Infermeria i Fisioteràpia Gimbernat				4				1	2						8							1	1		4	1						22	
	Escola Universitària d'Infermeria i Teràpia Ocupacional				1											1										3			1				6	
	Escola Universitària d'Informàtica Tomàs Cerdà															2										2			1				5	
	Escola Universitària de Ciències de la Salut				7		1				2															2				1	1		14	
	Escola Universitària de Ciències Socials				1						1	1																					3	
	Escola Universitària de Turisme i Direcció Hotelera		1	3	3		2				3	3	1	1	2	1	4			1		1		3	2	4	2						37	
	Escola Universitària Salesiana de Sarrià		1					1			1														1					1			5	
Comuns a més d'un centre		5		2						2	4					2		1					1	2	2	2		1	1	1	2		28	
TOTAL		167	38	86	4	24	4	10	5	48	191	19	11	9	6	226	3	2	10	1	2	27	59	47	87	66	9	22	28	28	19	4	1.262	

CENTRES PROPIS**Escola d'Enginyeria**

País	Sexe	Estudiants IN		
		Home	Dona	Total
Alemanya		2	1	3
Finlàndia		1		1
França			1	1
Itàlia		3	3	6
Polònia			1	1
Romania		1	2	3
Total		7	8	15

Facultat d'Economia i Empresa

País	Sexe	Estudiants IN		
		Home	Dona	Total
Alemanya		10	9	19
Àustria			3	3
Bulgària		1	2	3
Dinamarca		1	4	5
Eslovenia		1	3	4
Finlàndia		2	3	5
França		2	6	8
Irlanda		1		1
Itàlia		11	7	18
Liechtenstein		2		2
Lituania			1	1
Luxemburg		1		1
Paisos Baixos		1	3	4
Polònia		3	6	9
Portugal		3	3	6
Regne Unit		2	1	3
Suècia		2	2	4
Suïssa		1	1	2
Turquia		1		1
Total		45	54	99

Facultat de Biociències

País	Sexe	Estudiants IN		
		Home	Dona	Total
Alemanya		1		1
Àustria			1	1
Bulgària			2	2
França			2	2
Itàlia		2	11	13
Noruega		1		1
Portugal			2	2
Turquia		1		1
Txeca, República			2	2
Total		5	20	25

Facultat de Ciències

País	Sexe	Estudiants IN		
		Home	Dona	Total
Alemanya		12	11	23
Àustria		1	3	4
Dinamarca			1	1
Itàlia		1	4	5
Polònia		1		1
Regne Unit		1		1
Turquia		1		1
Txeca, República			1	1
Total		17	20	37

Facultat de Ciències de l'Educació

País	Sexe	Estudiants IN		
		Home	Dona	Total
Àustria		1	3	4
Bèlgica			4	4
Finlàndia			2	2
Itàlia		1	2	3
Lituania			2	2
Portugal		1	2	3
Total		3	15	18

Facultat de Ciències de la Comunicació

País	Sexe	Estudiants IN		
		Home	Dona	Total
Alemanya		2	5	7
Bèlgica			5	5
Dinamarca		1		1
França		1	10	11
Itàlia		3	4	7
Paisos Baixos		2	5	7
Portugal		5	5	10
Turquia			1	1
Txeca, República			1	1
Total		14	36	50

Facultat de Ciències Polítiques i Sociologia

País	Sexe	Estudiants IN		
		Home	Dona	Total
Alemanya		8	14	22
Àustria			2	2
Bèlgica		6	3	9
Dinamarca		2	4	6
Eslovàquia		1	3	4
França		7	17	24
Grècia		1	1	2
Irlanda			2	2
Itàlia		10	25	35
Noruega			1	1
Paisos Baixos		5	8	13
Polònia		1	3	4
Portugal		1	1	2
Regne Unit		2	1	3
Romania			2	2
Suècia		1	2	3
Turquia		1	6	7
Txeca, República		1	3	4
Total		47	98	145

Facultat de Dret

País	Sexe	Estudiants IN		
		Home	Dona	Total
Alemanya		1	4	5
Àustria			2	2
Bèlgica		1		1
Dinamarca			1	1
França		2	10	12
Grècia		1		1
Itàlia		1	4	5
Noruega			1	1
Polònia			1	1
Portugal			3	3
Total		6	26	32

Facultat de Filosofia i Lletres

País	Sexe	Estudiants IN		
		Home	Dona	Total
Alemanya		6	20	26
Àustria		1	4	5
Bèlgica			3	3
Dinamarca		3		3
Eslovenia			2	2
Estònia			1	1
Finlàndia			2	2
França		3	13	16
Grècia			4	4
Hongria			1	1
Itàlia		12	30	42
Lituania			10	10
Noruega		3	2	5
Paisos Baixos			1	1
Polònia		2	11	13
Portugal			1	1
Regne Unit		8	16	24
Suïssa			3	3
Turquia			3	3
Txeca, República			1	1
Total		38	128	166

Facultat de Medicina

País	Sexe	Estudiants IN		
		Home	Dona	Total
Alemanya		5	8	13
Àustria		2	2	4
Finlàndia			1	1
Itàlia		9	7	16
Paisos Baixos			2	2
Portugal		1	5	6
Regne Unit			2	2
Suècia			2	2
Suïssa			1	1
Turquia		2		2
Total		19	30	49

Facultat de Psicologia

País	Sexe	Estudiants IN		
		Home	Dona	Total
Alemanya		1	2	3
Àustria			2	2
Bèlgica			2	2
Finlàndia			1	1
França			3	3
Itàlia		1	4	5
Lituania			1	1
Noruega		1		1
Paisos Baixos			4	4
Polònia			1	1
Portugal			2	2
Romania			1	1
Suïssa			1	1
Txeca, República			2	2
Total		3	26	29

Facultat de Traducció i d'Interpretació

País	Sexe	Estudiants IN		
		Home	Dona	Total
Alemanya		3	9	12
Àustria			6	6
Bèlgica		1	2	3
França		2	13	15
Irlanda			1	1
Itàlia		1	10	11
Polònia			2	2
Regne Unit		8	11	19
Suïssa			1	1
Total		15	55	70

Facultat de Veterinària

País	Sexe	Estudiants IN		
		Home	Dona	Total
Bèlgica			1	1
Finlàndia			1	1
Itàlia		1	7	8
Polònia			3	3
Portugal		1	4	5
Total		2	16	18

CENTRES ADSCRITS

Eina, Centre Universitari de Disseny i Art

País	Sexe	Estudiants IN		
		Home	Dona	Total
Alemanya			1	1
Bèlgica		1	1	2
França			5	5
Itàlia			1	1
Noruega			1	1
Regne Unit		1	2	3
Total		2	11	13

Escola Massana, Centre Municipal d'Art i Disseny

País	Sexe	Estudiants IN		
		Home	Dona	Total
Alemanya			2	2
Bèlgica		1	2	3
França			3	3
Itàlia			2	2
Letonia			1	1
Noruega		1		1
Regne Unit			2	2
Suïssa			1	1
Total		2	13	15

Escola Universitària d'Infermeria i Fisioteràpia "Gimbernat"

País	Sexe	Estudiants IN		
		Home	Dona	Total
Bèlgica		1		1
Finlàndia			1	1
Itàlia		2	6	8
Paisos Baixos			2	2
Portugal			3	3
Total		3	12	15

Escola Universitària d'Infermeria i Teràpia Ocupacional

País	Sexe	Estudiants IN		
		Home	Dona	Total
Bèlgica			1	1
Portugal			2	2
Total			3	3

Escola Universitària de Ciències de la Salut

País	Sexe	Estudiants IN		
		Home	Dona	Total
Bèlgica			1	1
Dinamarca		1	1	2
Finlàndia			1	1
Portugal			1	1
Turquia		1		1
Total		2	4	6

Escola Universitària de Turisme i Direcció Hotelera

País	Sexe	Estudiants IN		
		Home	Dona	Total
Alemanya			1	1
Àustria		1	4	5
Bèlgica		1	4	5
Dinamarca			1	1
Finlàndia		2	4	6
França			6	6
Grècia			2	2
Itàlia		1	6	7
Lituània			1	1
Paisos Baixos		3	8	11
Polònia			1	1
Portugal			3	3
Total		8	41	49

Escola Universitària Salesiana de Sarrià

País	Sexe	Estudiants IN		
		Home	Dona	Total
França		4		4
Total		4		4

CENTRES PROPIS

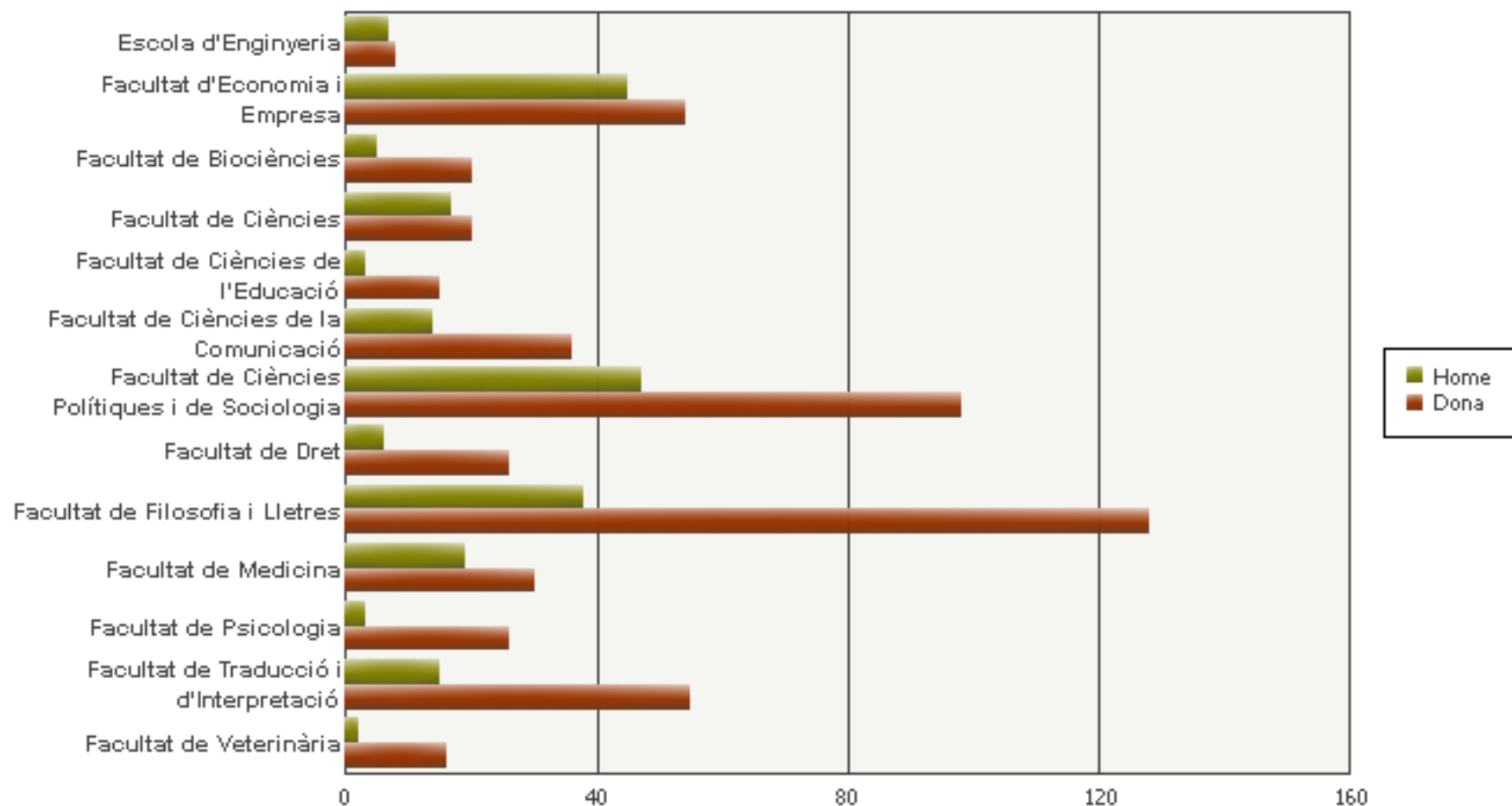
Centre	Sexe	Estudiants IN		
		Home	Dona	Total
Escola d'Enginyeria		7	8	15
Facultat d'Economia i Empresa		45	54	99
Facultat de Biociències		5	20	25
Facultat de Ciències		17	20	37
Facultat de Ciències de l'Educació		3	15	18
Facultat de Ciències de la Comunicació		14	36	50
Facultat de Ciències Polítiques i de Sociologia		47	98	145
Facultat de Dret		6	26	32
Facultat de Filosofia i Lletres		38	128	166
Facultat de Medicina		19	30	49
Facultat de Psicologia		3	26	29
Facultat de Traducció i d'Interpretació		15	55	70
Facultat de Veterinària		2	16	18
Total		221	532	753

CENTRES ADSCRITS

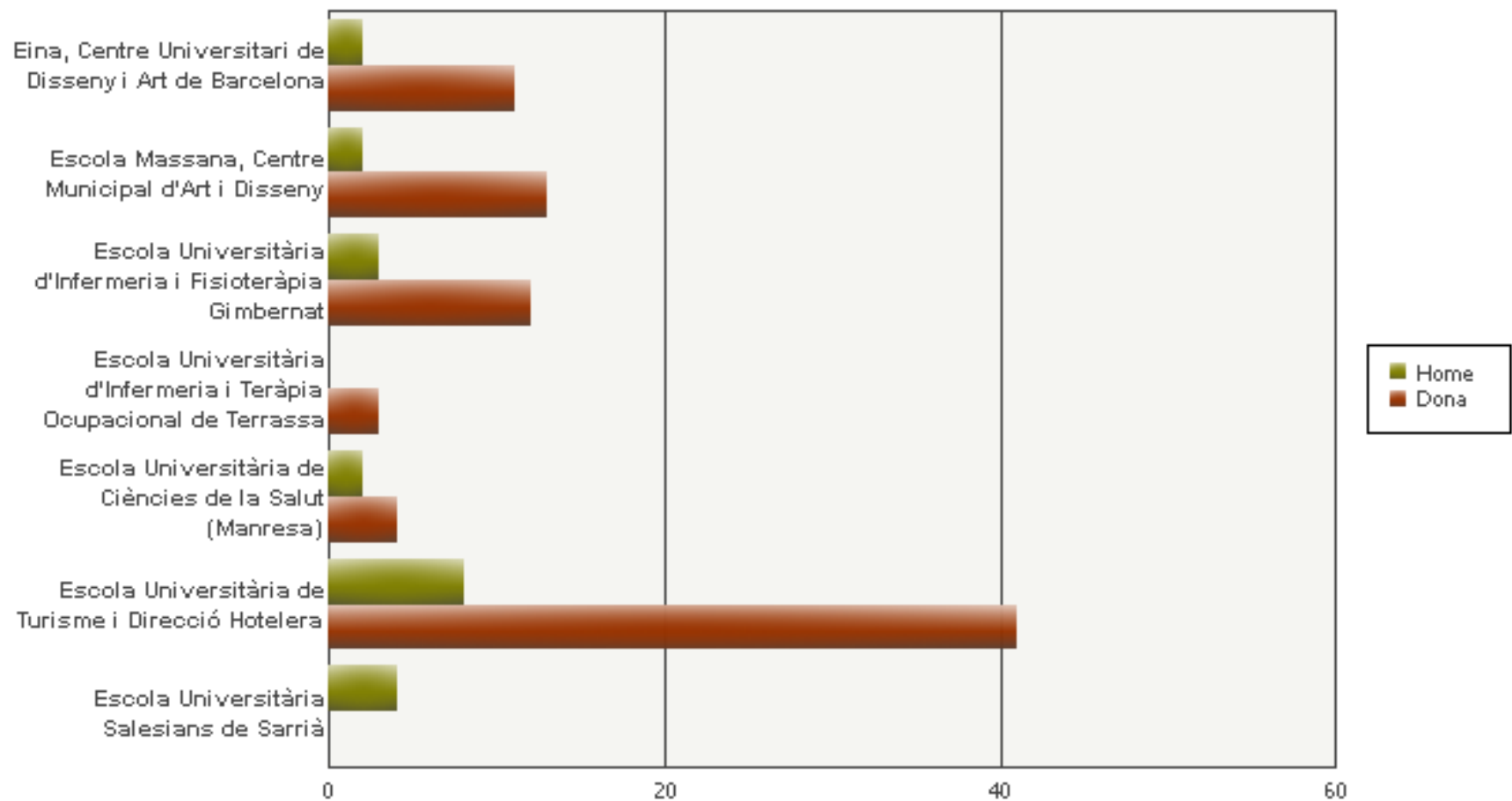
Centre	Sexe	Estudiants IN		
		Home	Dona	Total
Eina, Centre Universitari de Disseny i Art		2	11	13
Escola Massana, Centre Municipal d'Art i Disseny		2	13	15
Escola Universitària d'Infermeria i Fisioteràpia Gimbernat		3	12	15
Escola Universitària d'Infermeria i Teràpia Ocupacional		0	3	3
Escola Universitària de Ciències de la Salut		2	4	6
Escola Universitària de Turisme i Direcció Hotelera		8	41	49
Escola Universitària Salesiana de Sarrià		4		4
Total		21	84	105

		Estudiants IN		
		Home	Dona	Total
Total		242	616	858

ERASMUS - Gràfic - Estudiants Erasmus IN per centre i sexe



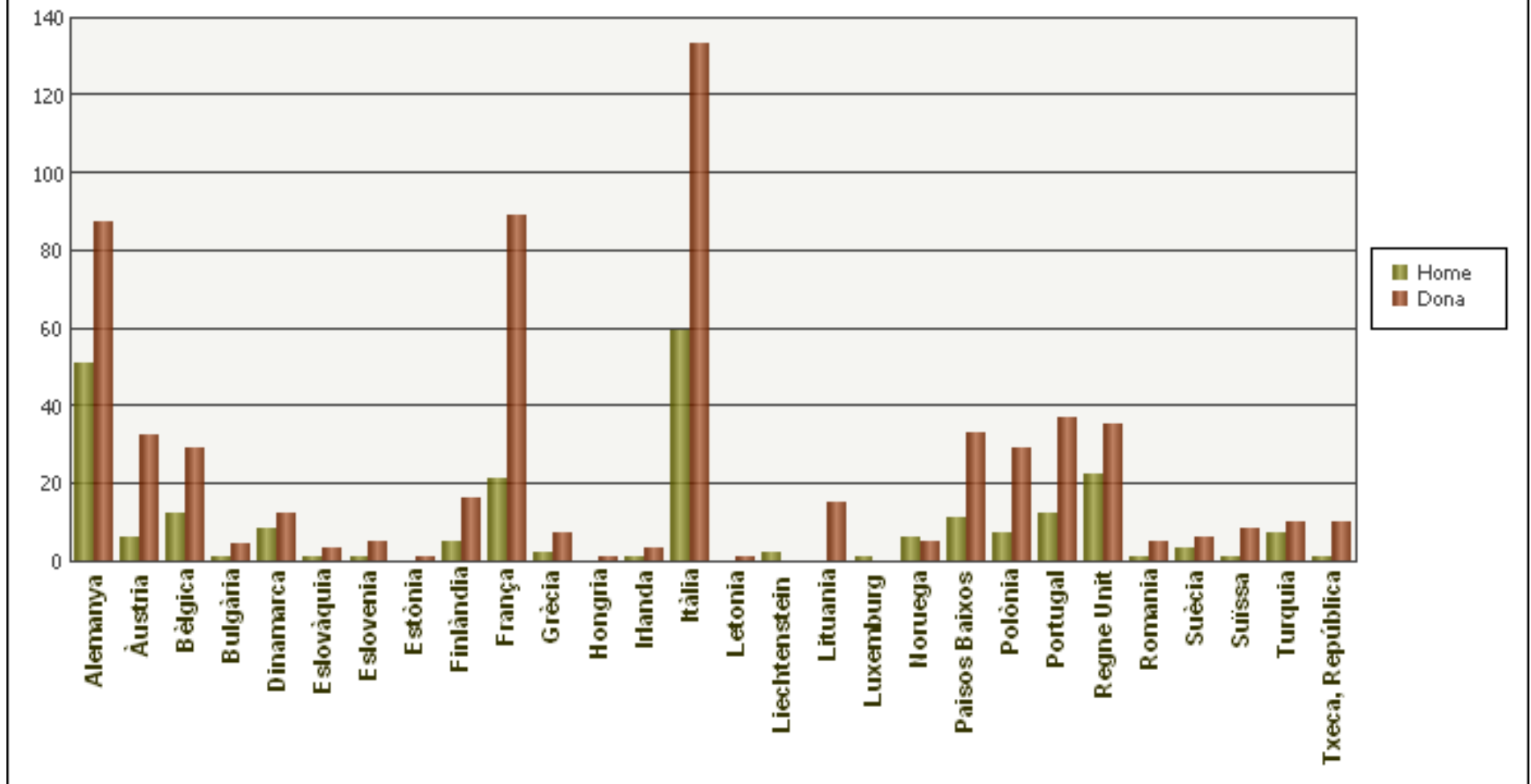
ERASMUS - Gràfic - Estudiants Erasmus IN per centre i sexe



1.1.1.8 ESTUDIANTS ERASMUS IN PER PAÍS I SEXE

País	Sexe	Estudiants IN		
		Home	Dona	Total
Alemanya		51	87	138
Àustria		6	32	38
Bèlgica		12	29	41
Bulgària		1	4	5
Dinamarca		8	12	20
Eslovàquia		1	3	4
Eslovenia		1	5	6
Estònia			1	1
Finlàndia		5	16	21
França		21	89	110
Grècia		2	7	9
Hongria			1	1
Irlanda		1	3	4
Itàlia		59	133	192
Letonia			1	1
Liechtenstein		2		2
Lituania			15	15
Luxemburg		1		1
Noruega		6	5	11
Paisos Baixos		11	33	44
Polònia		7	29	36
Portugal		12	37	49
Regne Unit		22	35	57
Romania		1	5	6
Suècia		3	6	9
Suïssa		1	8	9
Turquia		7	10	17
Txeca, República		1	10	11
Total		242	616	858

ERASMUS - Gràfic - Estudiants Erasmus IN per país i sexe_vertcal



CENTRES PROPIS**Escola d'Enginyeria**

País	Sexe	Estudiants OUT		
		Home	Dona	Total
Alemanya		1		1
Bèlgica		2	1	3
Dinamarca		1		1
Finlàndia		4		4
França		1		1
Irlanda			1	1
Itàlia		1	1	2
Letonia		1		1
Paisos Baixos		3		3
Polònia		1		1
Regne Unit		1		1
Suècia		4		4
Total		20	3	23

Facultat d'Economia i Empresa

País	Sexe	Estudiants OUT		
		Home	Dona	Total
Alemanya		9	1	10
Àustria		1	1	2
Dinamarca		2	3	5
Eslovenia		1	1	2
Finlàndia			2	2
França		1	4	5
Irlanda		1	2	3
Itàlia		4	1	5
Lituania		2		2
Luxemburg			1	1
Polònia		1	2	3
Regne Unit		5	6	11
Suècia		1	1	2
Total		28	25	53

Facultat de Biociències

País	Sexe	Estudiants OUT		
		Home	Dona	Total
Alemanya		1	3	4
Àustria		1		1
Finlàndia		3	2	5
França		2	5	7
Itàlia		3	13	16
Noruega			2	2
Paisos Baixos			3	3
Polònia		1		1
Portugal			4	4
Regne Unit		1	4	5
Txeca, República			2	2
Total		12	38	50

Facultat de Ciències

País	Sexe	Estudiants OUT		
		Home	Dona	Total
Alemanya		4	2	6
Àustria			1	1
Bèlgica		1	1	2
Dinamarca		2	2	4
Finlàndia		2		2
França			1	1
Hongria		1	1	2
Islàndia		1	1	2
Itàlia		5	2	7
Noruega		2		2
Paisos Baixos		3	3	6
Polònia		2	1	3
Portugal			1	1
Regne Unit		2	3	5
Suècia		2	1	3
Suïssa		3		3
Total		30	20	50

Facultat de Ciències de l'Educació

País	Sexe	Estudiants OUT		
		Home	Dona	Total
Finlàndia		2	7	9
Itàlia		1	5	6
Noruega		2	1	3
Paisos Baixos		1	2	3
Regne Unit			2	2
Suècia		1	3	4
Total		7	20	27

Facultat de Ciències de la Comunicació

País	Sexe	Estudiants OUT		
		Home	Dona	Total
Alemanya			2	2
Bèlgica		3	5	8
Dinamarca			1	1
França		1	3	4
Itàlia		4	17	21
Noruega			2	2
Paisos Baixos		2	5	7
Portugal			3	3
Regne Unit		2		2
Suècia		1	1	2
Suïssa			1	1
Txeca, República			3	3
Total		13	43	56

Facultat de Ciències Polítiques i de Sociologia

País	Sexe	Estudiants OUT		
		Home	Dona	Total
Alemanya		1	2	3
Bèlgica			1	1
Dinamarca		1		1
Finlàndia		1		1
França			1	1
Islàndia			1	1
Itàlia		2		2
Noruega		1		1
Paisos Baixos		1	5	6
Polònia		2		2
Regne Unit		3	1	4
Romania			1	1
Suècia			1	1
Turquia		1		1
Txeca, República			1	1
Xipre		1		1
Total		14	14	28

Facultat de Dret

País	Sexe	Estudiants OUT		
		Home	Dona	Total
Alemanya		2	2	4
Àustria		1		1
Bèlgica		1	2	3
França		5	1	6
Itàlia		2	8	10
Noruega		4		4
Paisos Baixos		1	3	4
Polònia			1	1
Portugal			2	2
Regne Unit		1	1	2
Suïssa			2	2
Total		17	22	39

Facultat de Filosofia i Lletres

País	Sexe	Estudiants OUT		
		Home	Dona	Total
Alemanya		3	9	12
Àustria		1	2	3
Bèlgica		1	1	2
Dinamarca			1	1
França		4	11	15
Grècia			2	2
Irlanda			1	1
Itàlia		4	8	12
Noruega		1		1
Paisos Baixos			7	7
Polònia		1		1
Portugal		1		1
Regne Unit		7	24	31
Suïssa			1	1
Turquia		1		1
Total		24	67	91

Facultat de Medicina

País	Sexe	Estudiants OUT		
		Home	Dona	Total
Alemanya		1	5	6
Àustria		1	1	2
Bèlgica			1	1
Finlàndia		1	2	3
França			3	3
Itàlia			9	9
Paisos Baixos			1	1
Polònia		2	1	3
Portugal		4	2	6
Regne Unit		2	1	3
Suècia			5	5
Suïssa			1	1
Turquia			2	2
Txeca, República		1		1
Total		12	34	46

Facultat de Psicologia

País	Sexe	Estudiants OUT		
		Home	Dona	Total
Alemanya			1	1
Àustria			2	2
Bèlgica			2	2
França		1	2	3
Itàlia		2	9	11
Noruega		1	3	4
Paisos Baixos		1	5	6
Polònia		1		1
Portugal			1	1
Turquia		1	1	2
Txeca, República		1	1	2
Total		8	27	35

Facultat de Traducció i d'Interpretació

País	Sexe	Estudiants OUT		
		Home	Dona	Total
Alemanya		4	12	16
Àustria		1	2	3
Bèlgica			1	1
Finlàndia			1	1
França			5	5
Irlanda		1	1	2
Itàlia		1	5	6
Regne Unit		7	20	27
Suïssa			1	1
Txeca, República			1	1
Total		14	49	63

Facultat de Veterinària

País	Sexe	Estudiants OUT		
		Home	Dona	Total
Finlàndia			1	1
França		1	2	3
Hongria		1		1
Noruega		1		1
Polònia		1	2	3
Txeca, República		2	1	3
Total		6	6	12

CENTRES ADSCRITS

Eina, Centre Universitari de Disseny i Art

País	Sexe	Estudiants OUT		
		Home	Dona	Total
Alemanya			1	1
Bèlgica			1	1
Dinamarca			1	1
França			2	2
Itàlia			2	2
Regne Unit		1	2	3
Total		1	9	10

Escola Massana, Centre Municipal d'Art i Disseny

País	Sexe	Estudiants OUT		
		Home	Dona	Total
Bèlgica			3	3
França			1	1
Itàlia		1		1
Paisos Baixos		1	2	3
Portugal		1		1
Regne Unit			2	2
Suècia			1	1
Total		3	9	12

Escola Universitària d'Infermeria de Sant Pau

País	Sexe	Estudiants OUT		
		Home	Dona	Total
Finlàndia			1	1
Total			1	1

Escola Universitària d'Infermeria i Fisioteràpia Gimbernat

País	Sexe	Estudiants OUT		
		Home	Dona	Total
Bèlgica		2		2
Estònia		1	2	3
Finlàndia			4	4
Itàlia		1	5	6
Paisos Baixos			2	2
Portugal			1	1
Total		4	14	18

Escola Universitària d'Infermeria i Teràpia Ocupacional

País	Sexe	Estudiants OUT		
		Home	Dona	Total
Bèlgica			2	2
Itàlia			1	1
Portugal			3	3
Total			6	6

Escola Universitària d'Informàtica Tomás Cerdà

País	Sexe	Estudiants OUT		
		Home	Dona	Total
Suècia		1		1
Total		1		1

Escola Universitària de Ciències de la Salut

País	Sexe	Estudiants OUT		
		Home	Dona	Total
Bèlgica		1	4	5
Finlàndia			3	3
Portugal		1	1	2
Txeca, República		1	1	2
Total		3	9	12

Escola Universitària de Ciències Socials

País	Sexe	Estudiants OUT		
		Home	Dona	Total
Finlàndia			2	2
Total			2	2

Escola Universitària de Turisme i Direcció Hotelera

País	Sexe	Estudiants OUT		
		Home	Dona	Total
Alemanya		1		1
Bèlgica			1	1
Finlàndia		1	2	3
França		1	1	2
Irlanda			1	1
Paisos Baixos			3	3
Portugal		1	1	2
Regne Unit		1		1
Total		5	9	14

CENTRES PROPIS

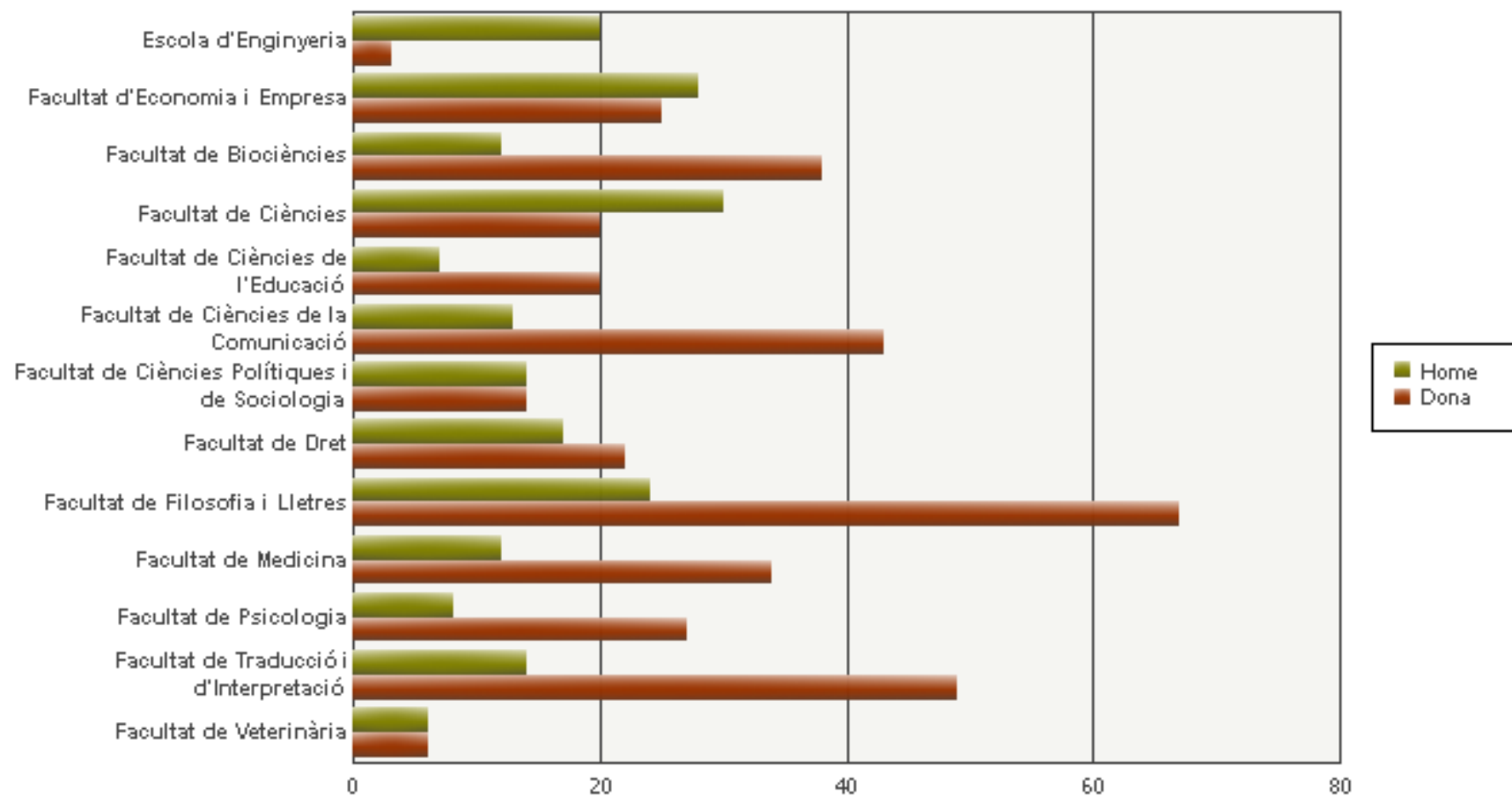
Centre	Sexe	Estudiants OUT		
		Home	Dona	Total
Escola d'Enginyeria		20	3	23
Facultat d'Economia i Empresa		28	25	53
Facultat de Biociències		12	38	50
Facultat de Ciències		30	20	50
Facultat de Ciències de l'Educació		7	20	27
Facultat de Ciències de la Comunicació		13	43	56
Facultat de Ciències Polítiques i de Sociologia		14	14	28
Facultat de Dret		17	22	39
Facultat de Filosofia i Lletres		24	67	91
Facultat de Medicina		12	34	46
Facultat de Psicologia		8	27	35
Facultat de Traducció i d'Interpretació		14	49	63
Facultat de Veterinària		6	6	12
Total		205	368	573

CENTRES ADSCRITS

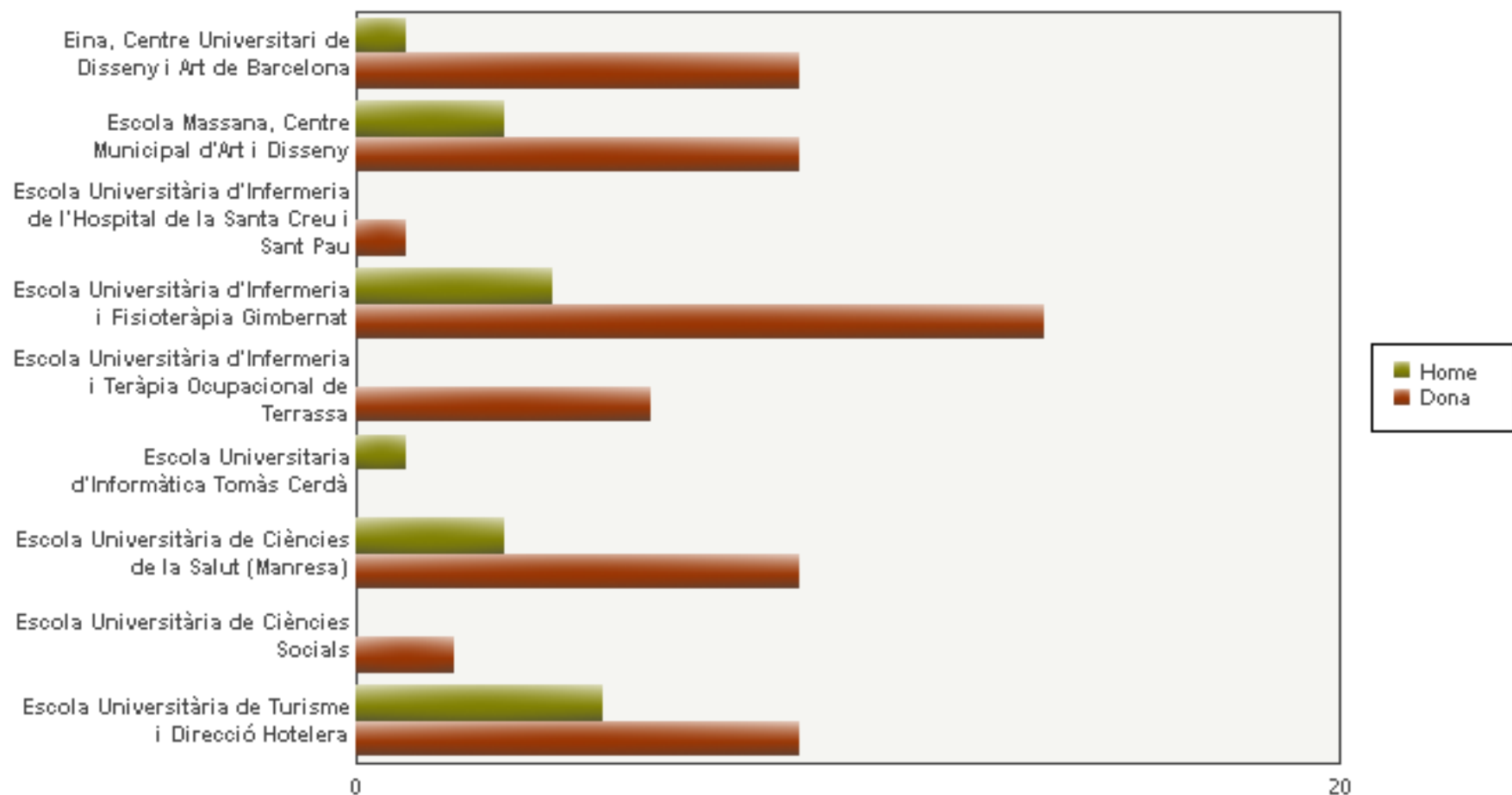
Centre	Sexe	Estudiants OUT		
		Home	Dona	Total
Eina, Centre Universitari de Disseny i Art		1	9	10
Escola Massana, Centre Municipal d'Art i Disseny		3	9	12
Escola Universitària d'Infermeria de Sant Pau			1	1
Escola Universitària d'Infermeria i Fisioteràpia Gimbernat		4	14	18
Escola Universitària d'Infermeria i Teràpia Ocupacional			6	6
Escola Universitària d'Informàtica Tomàs Cerdà		1		1
Escola Universitària de Ciències de la Salut		3	9	12
Escola Universitària de Ciències Socials			2	2
Escola Universitària de Turisme i Direcció Hotelera		5	9	14
Total		17	59	76

	Sexe	Estudiants OUT		
		Home	Dona	Total
Total		222	427	649

ERASMUS - Gràfic - Estudiants Erasmus OUT per centre i sexe



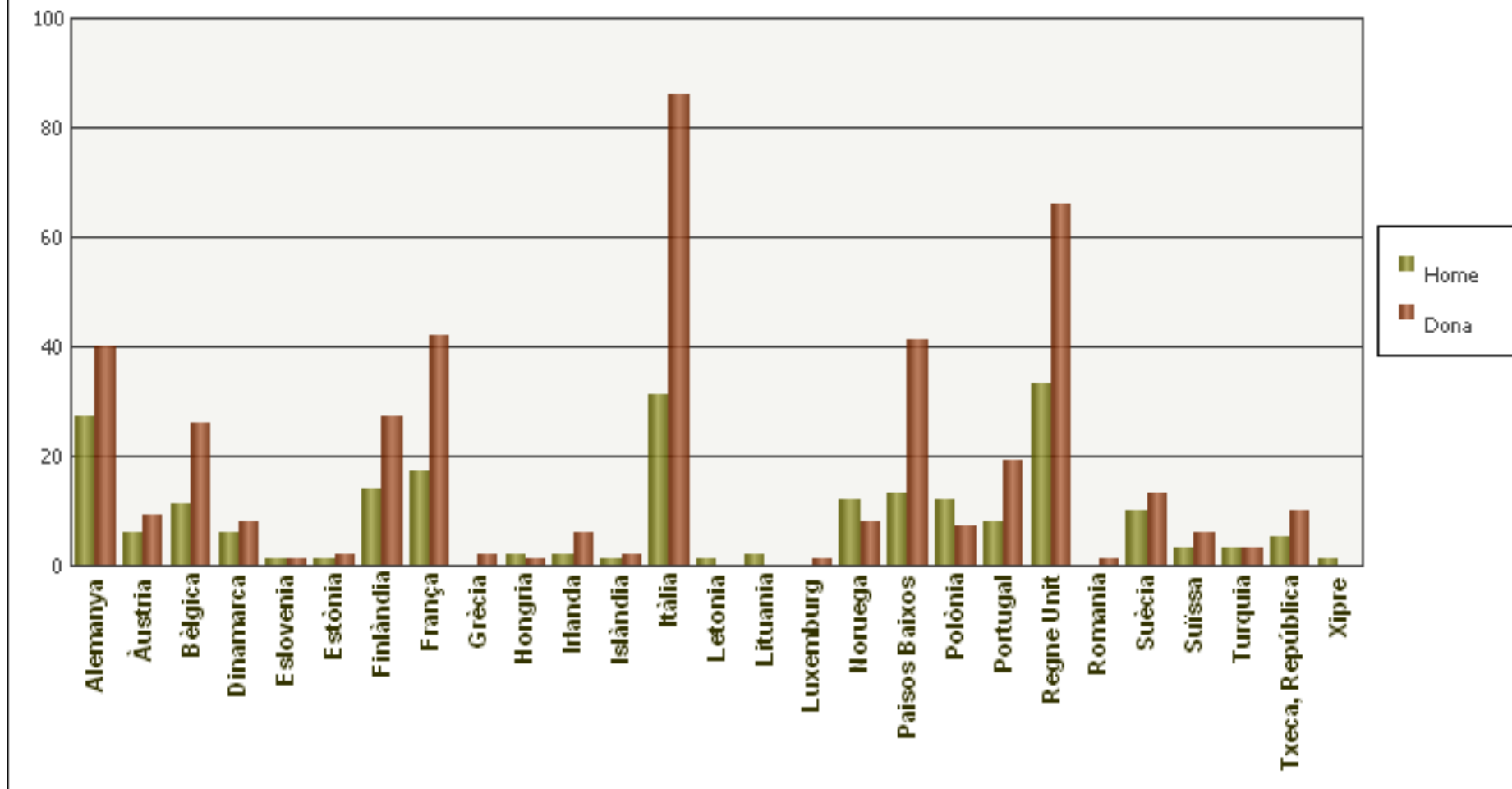
ERASMUS - Gràfic - Estudiants Erasmus OUT per centre i sexe



1.1.1.11 ESTUDIANTS ERASMUS OUT PER PAÍS I SEXE

País	Sexe	Estudiants OUT		
		Home	Dona	Total
Alemanya		27	40	67
Àustria		6	9	15
Bèlgica		11	26	37
Dinamarca		6	8	14
Eslovenia		1	1	2
Estònia		1	2	3
Finlàndia		14	27	41
França		17	42	59
Grècia			2	2
Hongria		2	1	3
Irlanda		2	6	8
Islàndia		1	2	3
Itàlia		31	86	117
Letonia		1		1
Lituania		2		2
Luxemburg			1	1
Noruega		12	8	20
Paisos Baixos		13	41	54
Polònia		12	7	19
Portugal		8	19	27
Regne Unit		33	66	99
Romania			1	1
Suècia		10	13	23
Suïssa		3	6	9
Turquia		3	3	6
Txeca, República		5	10	15
Xipre		1		1
Total		222	427	649

ERASMUS - Gràfic - Estudiants Erasmus OUT per país i sexe_vertcal



1.1.1.12 ESTUDIANTS ERASMUS IN I OUT PER CENTRE

CENTRES PROPIS

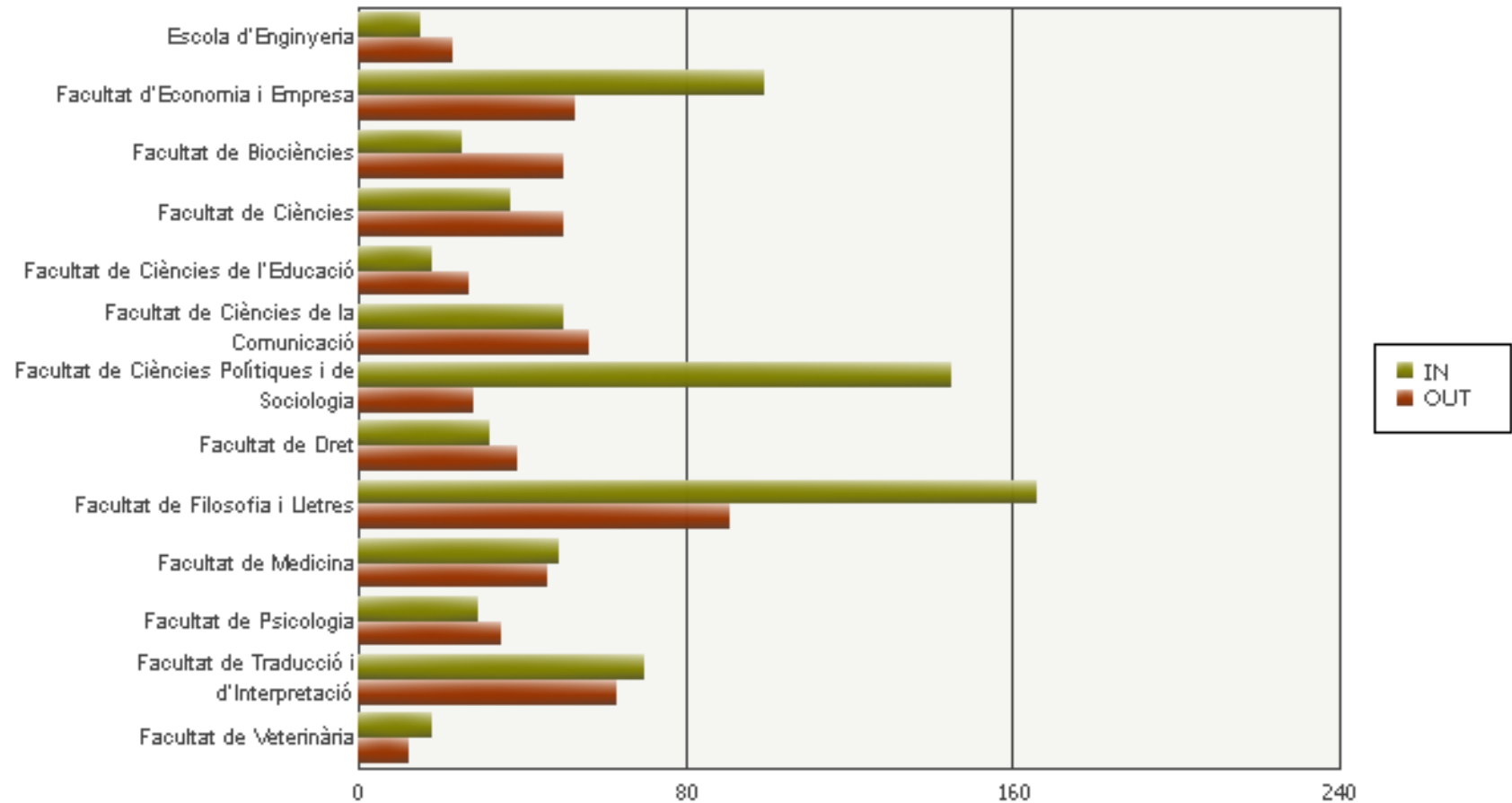
Centre	Estudiants IN	Estudiants OUT
Escola d'Enginyeria	15	23
Facultat d'Economia i Empresa	99	53
Facultat de Biociències	25	50
Facultat de Ciències	37	50
Facultat de Ciències de l'Educació	18	27
Facultat de Ciències de la Comunicació	50	56
Facultat de Ciències Polítiques i de Sociologia	145	28
Facultat de Dret	32	39
Facultat de Filosofia i Lletres	166	91
Facultat de Medicina	49	46
Facultat de Psicologia	29	35
Facultat de Traducció i d'Interpretació	70	63
Facultat de Veterinària	18	12
Total	753	573

CENTRES ADSCRITS

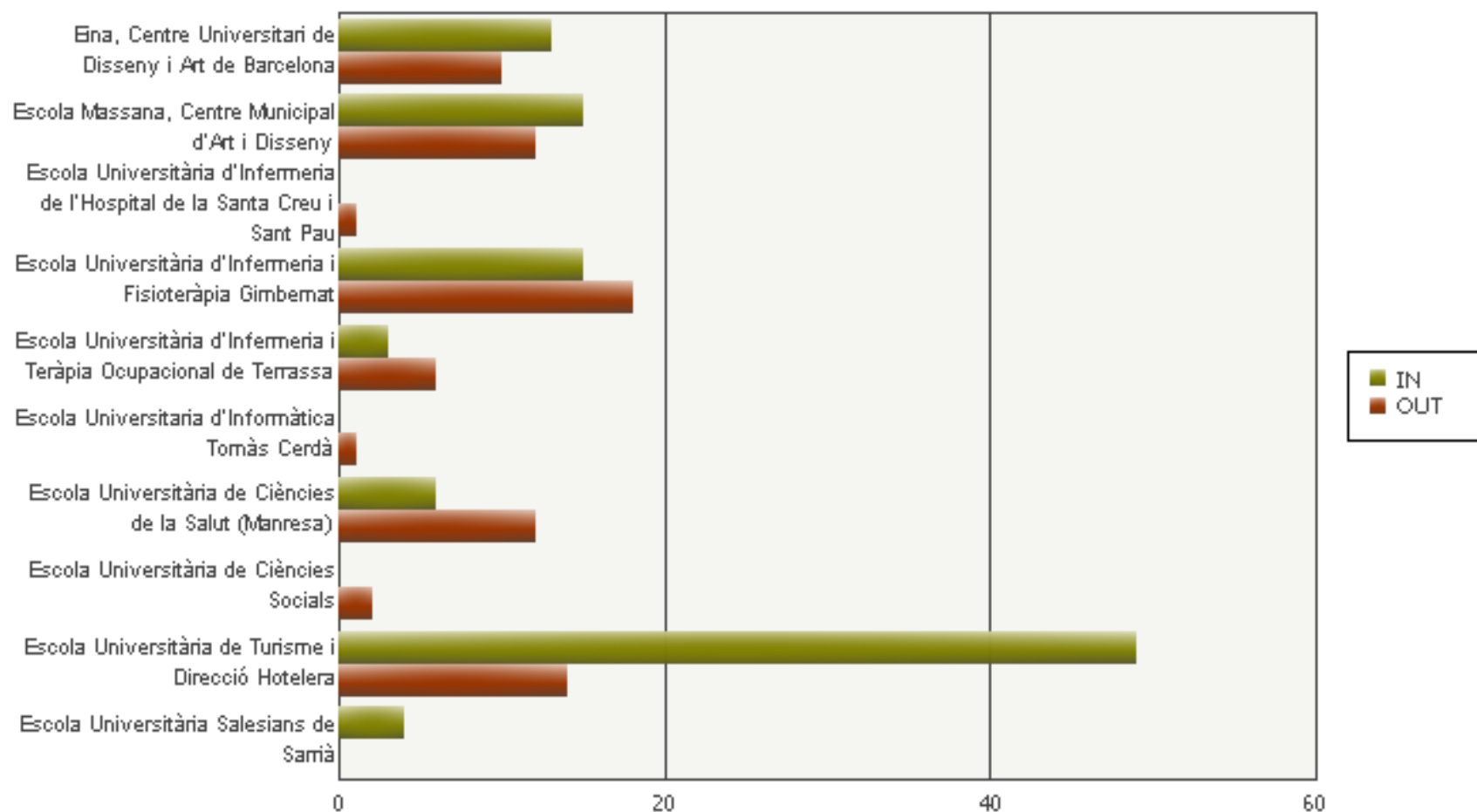
Centre	Estudiants IN	Estudiants OUT
Eina, Centre Universitari de Disseny i Art	13	10
Escola Massana, Centre Municipal d'Art i Disseny	15	12
Escola Universitària d'Infermeria de Sant Pau		1
Escola Universitària d'Infermeria i Fisioteràpia Gimbernat	15	18
Escola Universitària d'Infermeria i Teràpia Ocupacional	3	6
Escola Universitària d'Informàtica Tomàs Cerdà		1
Escola Universitària de Ciències de la Salut	6	12
Escola Universitària de Ciències Socials		2
Escola Universitària de Turisme i Direcció Hotelera	49	14
Escola Universitària Salesiana de Sarrià	4	
Total	105	76

	Estudiants IN	Estudiants OUT
Total	858	649

ERASMUS - Gràfic - Estudiants Erasmus IN i OUT per centre



ERASMUS - Gràfic - Estudiants Erasmus IN i OUT per centre



CENTRES PROPIS

Centre	Nombre Acords	Oferta places IN	Oferta places OUT	Estudiants IN	Estudiants OUT
Escola d'Enginyeria	59	138	134	15	23
Escola de Doctorat	2	3	3		
Facultat d'Economia i Empresa	84	163	162	99	53
Facultat de Biociències	54	120	140	25	50
Facultat de Ciències	137	247	248	37	50
Facultat de Ciències de l'Educació	37	91	90	18	27
Facultat de Ciències de la Comunicació	66	171	162	50	56
Facultat de Ciències Polítiques i de Sociologia	154	341	338	145	28
Facultat de Dret	50	153	160	32	39
Facultat de Filosofia i Lletres	237	488	492	166	91
Facultat de Medicina	46	107	107	49	46
Facultat de Psicologia	51	93	93	29	35
Facultat de Traducció i d'Interpretació	96	315	297	70	63
Facultat de Veterinària	25	53	53	18	12
Total	1.098	2.483	2.479	753	573

CENTRES ADSCRITS

Centre	Nombre Acords	Oferta places IN	Oferta places OUT	Estudiants IN	Estudiants OUT
Eina, Centre Universitari de Disseny i Art	13	25	26	13	10
Escola Massana, Centre Municipal d'Art i Disseny	30	57	57	15	12
Escola Universitària d'Infermeria de Sant Pau	1	2	2	0	1
Escola Universitària d'Infermeria i Fisioteràpia Gimbernà	22	56	56	15	18
Escola Universitària d'Infermeria i Teràpia Ocupacional	6	12	12	3	6
Escola Universitària d'Informàtica Tomàs Cerdà	5	10	10		1
Escola Universitària de Ciències de la Salut	14	35	38	6	12
Escola Universitària de Ciències Socials	3	9	11		2
Escola Universitària de Turisme i Direcció Hotelera	37	106	107	49	14
Escola Universitària Salesiana de Sarrià	5	30	30	4	
Total	136	342	349	105	76

COMUNS A MÉS D'UN CENTRE

	Nombre Acords	Oferta places IN	Oferta places OUT	Estudiants IN	Estudiants OUT
Total	28	84	73	-	-

TOTALS	Nombre Acords	Oferta places IN	Oferta places OUT	Estudiants IN	Estudiants OUT
	1.262	2.909	2.901	858	649

Escola d'Enginyeria

PAÍS	UNIVERSITAT	ESTUDIS	PLACES	MESOS
Irlanda	Dublin City University	Màster Interuniversitari en Visió per Computador	1	5
Itàlia	Università degli Studi di Firenze	Màster Interuniversitari en Visió per Computador	2	6

Facultat d'Economia i Empresa

PAÍS	UNIVERSITAT	ESTUDIS	PLACES	MESOS
França	Groupe Ecole superieure de Commerce Dijon - Bourgogne	Màster Oficial en Economia i Administració d'Empreses	2	9
França	Groupe Ecole superieure de Commerce Dijon - Bourgogne	Màster Oficial en Màrqueting	2	9

Facultat de Biociències

PAÍS	UNIVERSITAT	ESTUDIS	PLACES	MESOS
Itàlia	Università degli Studi di Palermo	Màster Oficial en Biotecnologia Avançada	2	6

Facultat de Ciències Polítiques i de Sociologia

PAÍS	UNIVERSITAT	ESTUDIS	PLACES	MESOS
Alemanya	Universität Bremen	Màster en Àrea del Treball	2	5
Alemanya	Universität Hamburg	Màster en Àrea de Sociologia	2	4
Alemanya	Universität Hamburg	Màster en Àrea de Sociologia	2	9
Alemanya	Universität zu Köln	Màster Oficial en Ciència Política	2	5

Facultat de Dret

PAÍS	UNIVERSITAT	ESTUDIS	PLACES	MESOS
Dinamarca	Ålborg Universitet	Màster Oficial en Integració Europea (MOIE)	4	6
França	Université de Montpellier		4	4
França	Université des Sciences Sociales Toulouse I	Màster Oficial en Integració Europea (MOIE)	5	6
França	Université des Sciences Sociales Toulouse I	Màster Oficial en Integració Europea (MOIE)	3	9
Itàlia	Università degli Studi di Messina	Màster Oficial Dret i Polítiques de la integració Europea (DIE)	8	6
Paisos Baixos	Universiteit Twente	Màster Oficial en Integració Europea (MOIE)	4	6
Suècia	Linköpings Universitet	Màster Oficial en Integració Europea (MOIE)	4	6

Facultat de Filosofia i Lletres

PAÍS	UNIVERSITAT	ESTUDIS	PLACES	MESOS
Alemanya	Friedrich-Alexander-Universität – Erlangen-Nürnberg	Joint Master Degree European Lexicography	5	5
Alemanya	Universität Hildesheim	Joint Master Degree European Lexicography	3	6
Eslovènia	Univerza V Mariboru	Joint Master Degree European Lexicography	3	6
França	Ecole Normale Supérieure de Lyon		1	9
França	Université de Nancy II	Joint Master Degree European Lexicography	10	4
Hongria	Károli Gáspár Református Egyetem	Joint Master Degree European Lexicography	3	6

1.1.2 ERASMUS MODALITAT PRÀCTIQUES

1.1.3 PROGRAMA PROPI

CENTRES PROPIS

Escola d'Enginyeria

País	Nombre acords	Oferta places IN	Oferta places OUT
Argentina	1	2	2
Brasil	1	2	2
Colòmbia	1	1	1
Costa Rica	1	2	2
Equador	1	2	2
Estats Units d'Amèrica	1	1	1
Índia	12	20	20
Japó	2	4	4
Mèxic	7	15	15
Perú	1	1	1
Ucraïna	1	2	2
Xile	2	3	3
Xina	1	0	3
Total	32	55	58

Escola de Doctorat

País	Nombre acords	Oferta places IN	Oferta places OUT
Brasil	1	3	3
Rússia	1	1	1
Total	2	4	4

Facultat d'Economia i Empresa

País	Nombre acords	Oferta places IN	Oferta places OUT
Argentina	2	4	4
Brasil	4	7	7
Canadà	1	2	2
Colòmbia	1	1	1
Corea, República de	4	7	7
Equador	1	1	1
Estats Units d'Amèrica	4	10	9
Índia	3	4	4
Mèxic	4	8	12
Xile	3	7	7
Xina	3	11	11
Total	30	62	65

Facultat de Biociències

País	Nombre acords	Oferta places IN	Oferta places OUT
Argentina	4	8	8
Brasil	2	3	3
Corea, República de	2	5	5
Costa Rica	1	3	3
Equador	2	3	3
Estats Units d'Amèrica	1	1	1
Índia	2	2	2
Mèxic	5	7	7
Xile	3	5	5
Total	22	37	37

Facultat de Ciències

País	Nombre acords	Oferta places IN	Oferta places OUT
Argentina	1	1	1
Brasil	3	7	7
Canadà	1	2	2
Colòmbia	1	2	2
Costa Rica	1	2	2
Equador	1	2	2
Estats Units d'Amèrica	1	1	1
Mèxic	8	12	14
Nicaragua	1	2	2
Xile	3	5	5
Total	21	36	38

Facultat de Ciències de l'Educació

País	Nombre acords	Oferta places IN	Oferta places OUT
Brasil	1	1	1
Canadà	1	2	2
Estats Units d'Amèrica	4	8	8
França	1	0	24
Perú	1	0	28
Regne Unit	1	0	20
Xile	3	5	5
Total	12	16	88

Facultat de Ciències de la Comunicació

País	Nombre acords	Oferta places IN	Oferta places OUT
Argentina	2	3	3
Brasil	2	4	4
Colòmbia	1	2	2
Estats Units d'Amèrica	1	2	2
Mèxic	1	2	2
Xile	3	5	5
Total	10	18	18

Facultat de Ciències Polítiques i de Sociologia

País	Nombre acords	Oferta places IN	Oferta places OUT
Angola	1	1	1
Argentina	3	3	3
Austràlia	1	5	5
Brasil	6	15	17
Canadà	2	5	5
Colòmbia	2	4	4
Corea, República de	3	4	4
Estats Units d'Amèrica	1	3	3
Mèxic	8	17	21
Perú	1	2	2
Rússia	3	5	5
Xile	2	4	4
Total	33	68	74

Facultat de Dret

País	Nombre acords	Oferta places IN	Oferta places OUT
Argentina	3	5	5
Brasil	3	6	6
Colòmbia	1	2	2
Costa Rica	1	1	1
Equador	1	1	1
Estats Units d'Amèrica	1	1	1
Mèxic	4	6	10
Xile	3	6	5
Total	17	28	31

Facultat de Filosofia i Lletres

País	Nombre acords	Oferta places IN	Oferta places OUT
Argentina	1	1	1
Brasil	8	13	13
Canadà	2	3	3
Corea, República de	2	5	5
Equador	2	2	2
Estats Units d'Amèrica	3	7	7
Mèxic	5	9	9
Rússia	2	2	2
Xile	3	3	3
Total	28	45	45

Facultat de Medicina

País	Nombre acords	Oferta places IN	Oferta places OUT
Argentina	1	6	4
Brasil	1	1	1
Mèxic	3	12	12
Països i terri. no determinats *	1		10
Xile	2	4	4
Total	8	23	31

* Destinacions variables en funció de l'acceptació dels estudiants per part dels hospitals

Facultat de Psicologia

País	Nombre acords	Oferta places IN	Oferta places OUT
Argentina	1	1	1
Brasil	1	2	2
Estats Units d'Amèrica	2	3	3
Mèxic	8	24	18
Uruguai	1	2	2
Xile	1	2	2
Total	14	34	28

Facultat de Traducció i d'Interpretació

País	Nombre acords	Oferta places IN	Oferta places OUT
Brasil	2	4	4
Canadà	3	3	3
Corea, República de	2	8	8
Equador	1	2	2
Estats Units d'Amèrica	3	6	8
Japó	10	25	24
Líban	1	4	4
Marroc	1	5	5
Mèxic	3	6	10
Rússia	2	6	6
Taiwan	2	7	7
Tunísia	1	3	3
Xile	2	4	4
Xina	6	27	25
Total	39	110	113

Facultat de Veterinària

País	Nombre acords	Oferta places IN	Oferta places OUT
Argentina	1	1	1
Brasil	2	3	3
Cuba	1	2	2
Estats Units d'Amèrica	1	1	1
Mèxic	1	1	1
Xile	1	1	1
Total	7	9	9

CENTRES ADSCRITS

Eina, Centre Universitari de Disseny i Art

País	Nombre acords	Oferta places IN	Oferta places OUT
Argentina	1	1	1
Canadà	1	1	1
Mèxic	2	2	2
Nova Zelanda	1	1	1
Xile	2	2	2
Total	7	7	7

Escola Massana, Centre Municipal d'Art i Disseny

País	Nombre acords	Oferta places IN	Oferta places OUT
Argentina	1	2	2
Estats Units d'Amèrica	1	2	2
Israel	1	2	2
Mèxic	1	2	2
Total	4	8	8

Escola Universitària d'Infermeria de Sant Pau

País	Nombre acords	Oferta places IN	Oferta places OUT
Brasil	2	6	9
Total	2	6	9

Escola Universitària d'Infermeria i Fisioteràpia Gimbernat

País	Nombre acords	Oferta places IN	Oferta places OUT
Colòmbia	1	2	2
Total	1	2	2

Escola Universitària d'Infermeria i Teràpia Ocupacional

País	Nombre acords	Oferta places IN	Oferta places OUT
Argentina	1	2	2
Xile	1	2	2
Total	2	4	4

Escola Universitària de Ciències de la Salut

País	Nombre acords	Oferta places IN	Oferta places OUT
Estats Units d'Amèrica	1	10	10
Total	1	10	10

Escola Universitària de Turisme i Direcció Hotelera

País	Nombre acords	Oferta places IN	Oferta places OUT
Argentina	1	2	2
Brasil	1	2	2
Canadà	1	2	2
Corea, República de	1	2	2
Mèxic	1	5	5
Puerto Rico	1	5	5
Xina	2	5	5
Total	8	23	23

1.1.3.2 NOMBRE D'ACORDS I PLACES ACORDADES, COMUNS A MÉS D'UN CENTRE, DEL PROGRAMA PROPI PER PAÍS

País	Nombre Acords	Places IN	Places OUT
Argentina	1	8	8
Austràlia	3	12	12
Brasil	3	14	14
Canadà	18	88	88
Colòmbia	2	9	9
Corea, República de	8	43	43
Estats Units d'Amèrica	9	28	25
Itàlia	1	0	10
Mèxic	2	8	8
Països i terrí. no determinats	2	5	5
Rússia	3	5	5
Sud-Àfrica, República de	1	3	3
Xile	1	5	5
Xina	2	7	7
Total	56	235	242

1.1.3.3 NOMBRE D'ACORDS, PLACES ACORDADES I UNIVERSITATS DEL PROGRAMA PROPI PER PAÍS

País	Nombre Acords	Places IN	Places OUT	Nombre Universitats
Angola	1	1	1	1
Argentina	25	50	48	11
Austràlia	4	17	17	4
Brasil	43	93	98	16
Canadà	30	108	108	20
Colòmbia	10	23	23	8
Corea, República de	22	74	74	13
Costa Rica	4	8	8	2
Cuba	1	2	2	1
Equador	9	13	13	1
Estats Units d'Amèrica	34	84	82	15
França	1		24	1
Índia	17	26	26	7
Israel	1	2	2	1
Itàlia	1		10	1
Japó	12	29	28	11
Líban	1	4	4	1
Marroc	1	5	5	1
Mèxic	63	136	148	20
Nicaragua	1	2	2	1
Nova Zelanda	1	1	1	1
Països i terri. no determinats	3	5	15	3
Perú	3	3	31	3
Puerto Rico	1	5	5	1
Regne Unit	1		20	1
Rússia	11	19	19	5
Sud-Àfrica, República de	1	3	3	1
Taiwan	2	7	7	2
Tunísia	1	3	3	1
Ucraïna	1	2	2	1
Uruguai	1	2	2	1
Xile	35	63	62	12
Xina	14	50	51	13
Total	356	840	944	181

EUROPA



Font: <http://www.geographicguide.com/pictures/maps/europe-political.gif>

CANADÀ, EUA I MÈXIC



Font: <http://www.geographicguide.net/america/pictures/north-america-map.gif>

LLATINOAMÈRICA



Font: <http://www.geographicguide.com/pictures/maps/political-south-america.gif>

ÀSIA



Font: <http://www.geographicguide.com/pictures/maps/asia-political.gif>

OCEANIA



Font: <http://www.geographicguide.com/pictures/maps/australia.gif>

ÀFRICA



Font: <http://www.geographicguide.com/pictures/maps/map-africa.gif>

CENTRES PROPIS**Escola d'Enginyeria**

País	Sexe	Estudiants IN		
		Home	Dona	Total
Mèxic		3	3	6
Xile			1	1
Total		3	4	7

Facultat d'Economia i Empresa

País	Sexe	Estudiants IN		
		Home	Dona	Total
Argentina		1		1
Austràlia			1	1
Brasil		1	4	5
Canadà		2	3	5
Colòmbia			1	1
Corea, República de		2	6	8
Estats Units d'Amèrica		4	3	7
Mèxic		3	4	7
Rússia			1	1
Xile		2	2	4
Xina		3	13	16
Total		18	38	56

Facultat de Biociències

País	Sexe	Estudiants IN		
		Home	Dona	Total
Mèxic		6	2	8
Total		6	2	8

Facultat de Ciències de l'Educació

País	Sexe	Estudiants IN		
		Home	Dona	Total
Estats Units d'Amèrica			1	1
Regne Unit		1	7	8
Xile			2	2
Total		1	10	11

Facultat de Ciències de la Comunicació

País	Sexe	Estudiants IN		
		Home	Dona	Total
Argentina		1	2	3
Austràlia		1		1
Brasil			3	3
Canadà			1	1
Colòmbia			2	2
Estats Units d'Amèrica		2	1	3
Mèxic			3	3
Xile			5	5
Total		4	17	21

Facultat de Ciències Polítiques i de Sociologia

País	Sexe	Estudiants IN		
		Home	Dona	Total
Argentina		1	1	2
Brasil		1	4	5
Canadà		1	3	4
Corea, República de		2	3	5
Estats Units d'Amèrica			1	1
Mèxic		2	5	7
Rússia			2	2
Xile		1		1
Xina			3	3
Total		8	22	30

Facultat de Dret

País	Sexe	Estudiants IN		
		Home	Dona	Total
Argentina			1	1
Brasil		2	1	3
Costa Rica		1		1
Equador		1		1
Mèxic			6	6
Total		4	8	12

Facultat de Filosofia i Lletres

País	Sexe	Estudiants IN		
		Home	Dona	Total
Austràlia			2	2
Brasil		2	5	7
Canadà			2	2
Colòmbia			1	1
Corea, República de		2	4	6
Estats Units d'Amèrica		7	15	22
Mèxic		1		1
Total		12	29	41

Facultat de Medicina

País	Sexe	Estudiants IN		
		Home	Dona	Total
Colòmbia			6	6
Equador		1		1
Mèxic		5	3	8
Total		6	9	15

Facultat de Psicologia

País	Sexe	Estudiants IN		
		Home	Dona	Total
Argentina			1	1
Brasil		1	2	3
Colòmbia			1	1
Corea, República de			1	1
Mèxic		1	3	4
Uruguai			1	1
Total		2	9	11

Facultat de Traducció i d'Interpretació

País	Sexe	Estudiants IN		
		Home	Dona	Total
Austràlia			4	4
Brasil			1	1
Canadà			3	3
Corea, República de		3	9	12
Estats Units d'Amèrica			1	1
Japó		3	12	15
Rússia			9	9
Taiwan			2	2
Xina		5	22	27
Total		11	63	74

Facultat de Veterinària

País	Sexe	Estudiants IN		
		Home	Dona	Total
Brasil			1	1
Total			1	1

CENTRES ADSCRITS

Eina, Centre Universitari de Disseny i Art

País	Sexe	Estudiants IN		
		Home	Dona	Total
Mèxic			1	1
Xile			2	2
Total			3	3

Escola Massana, Centre Municipal d'Art i Disseny

País	Sexe	Estudiants IN		
		Home	Dona	Total
Argentina		1	1	2
Israel			2	2
Mèxic			1	1
Total		1	4	5

Escola Universitària d'Infermeria i Fisioteràpia Gimbernàt

País	Sexe	Estudiants IN		
		Home	Dona	Total
Colòmbia			1	1
Total			1	1

Escola Universitària d'Infermeria i Teràpia Ocupacional

País	Sexe	Estudiants IN		
		Home	Dona	Total
Argentina			2	2
Xile			1	1
Total			3	3

Escola Universitària de Turisme i Direcció Hotelera

País	Sexe	Estudiants IN		
		Home	Dona	Total
Argentina		1		1
Brasil			1	1
Canadà		1		1
Corea, República de		1	3	4
Estats Units d'Amèrica			1	1
Mèxic			4	4
Puerto Rico			1	1
Xina		1	5	6
Total		4	15	19

1.1.3.6 ESTUDIANTS PROGRAMA PROPI IN PER CENTRE I SEXE

CENTRES PROPIS

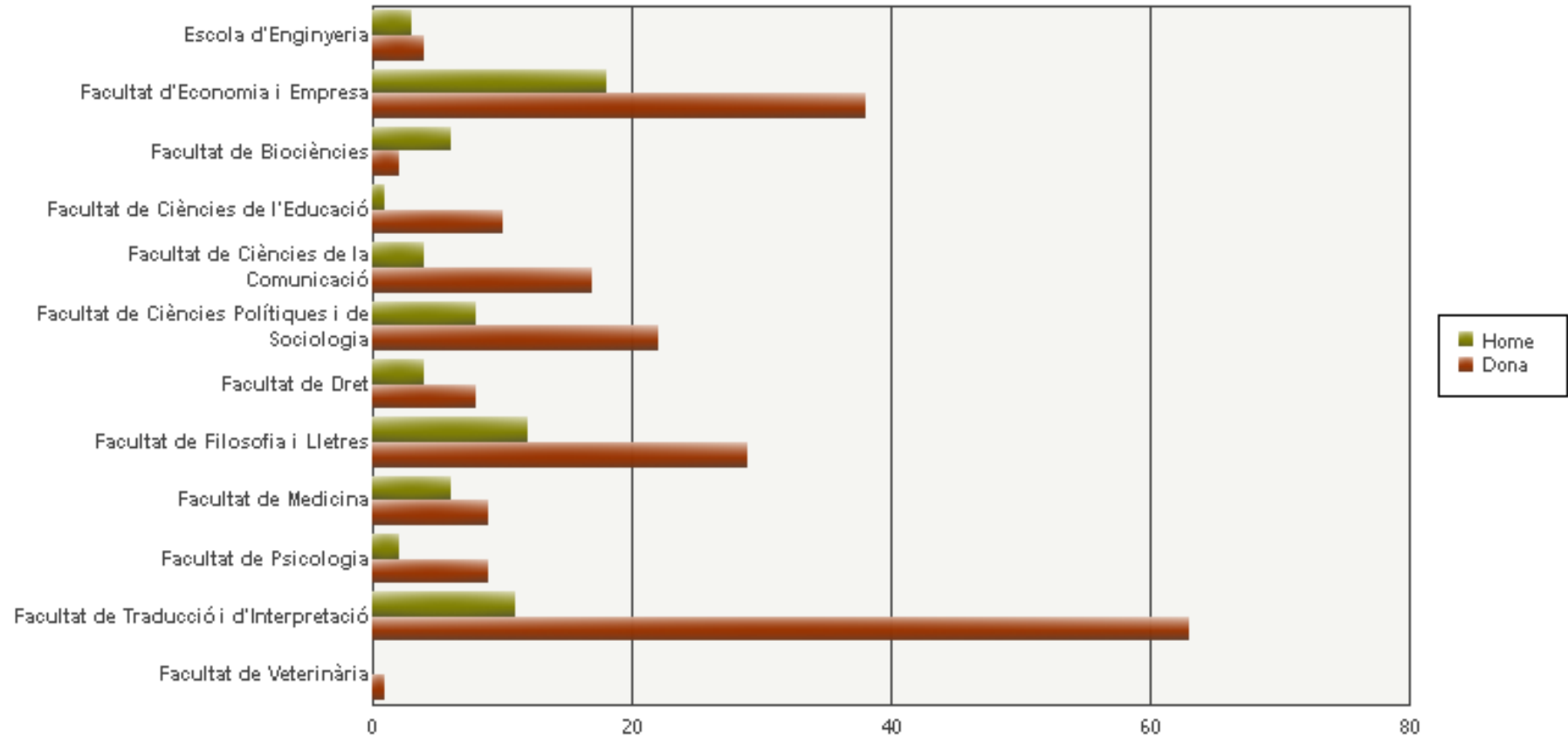
Centre	Sexe	Estudiants IN		
		Home	Dona	Total
Escola d'Enginyeria		3	4	7
Facultat d'Economia i Empresa		18	38	56
Facultat de Biociències		6	2	8
Facultat de Ciències de l'Educació		1	10	11
Facultat de Ciències de la Comunicació		4	17	21
Facultat de Ciències Polítiques i de Sociologia		8	22	30
Facultat de Dret		4	8	12
Facultat de Filosofia i Lletres		12	29	41
Facultat de Medicina		6	9	15
Facultat de Psicologia		2	9	11
Facultat de Traducció i d'Interpretació		11	63	74
Facultat de Veterinària			1	1
Total		75	212	287

CENTRES ADSCRITS

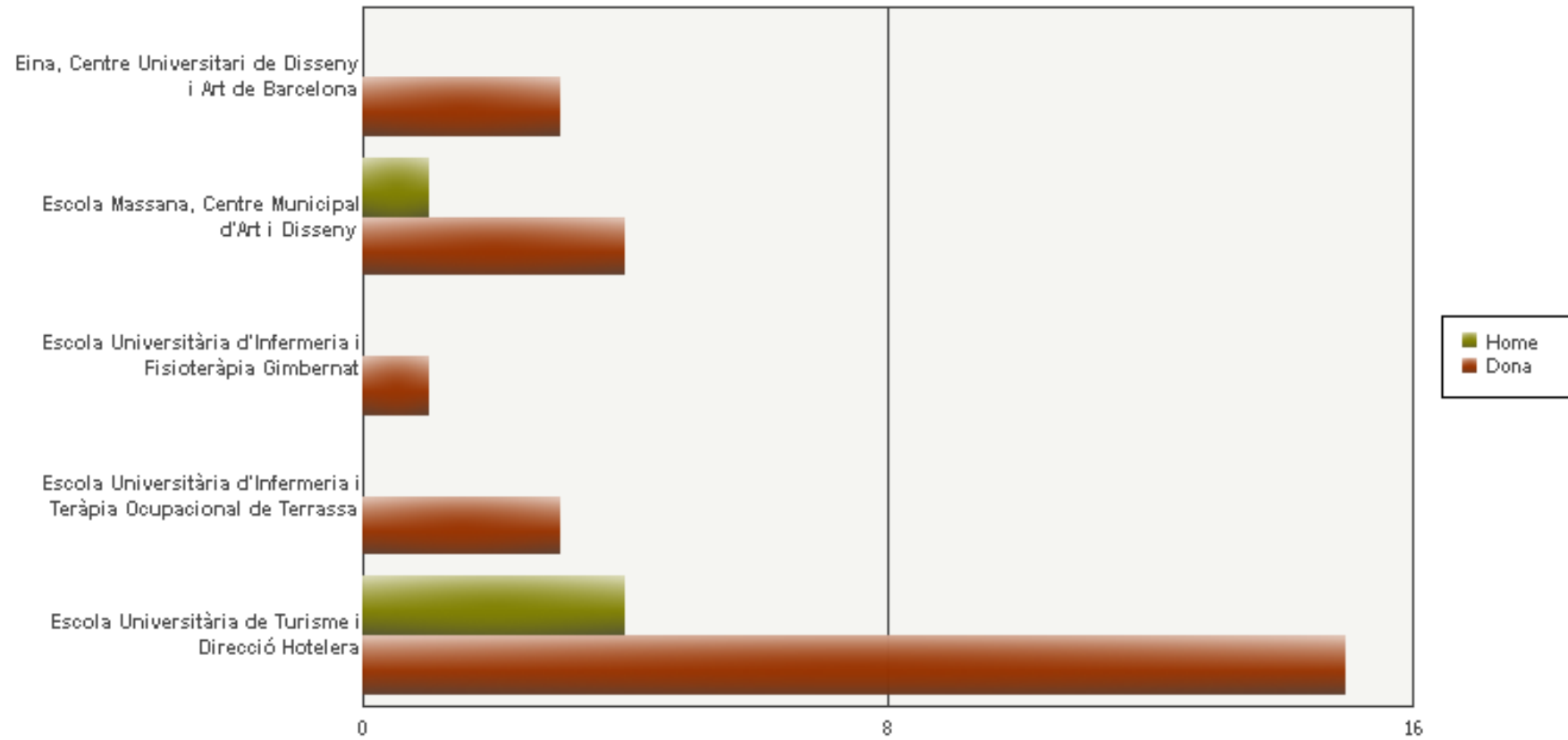
Centre	Sexe	Estudiants IN		
		Home	Dona	Total
Eina, Centre Universitari de Disseny i Art			3	3
Escola Massana, Centre Municipal d'Art i Disseny		1	4	5
Escola Universitària d'Infermeria i Fisioteràpia Gimbernat			1	1
Escola Universitària d'Infermeria i Teràpia Ocupacional			3	3
Escola Universitària de Turisme i Direcció Hotelera		4	15	19
Total		5	26	31

	Sexe	Estudiants IN		
		Home	Dona	Total
Total		80	238	318

PROGRAMA PROPI - Gràfic - Estudiants IN per centre i sexe



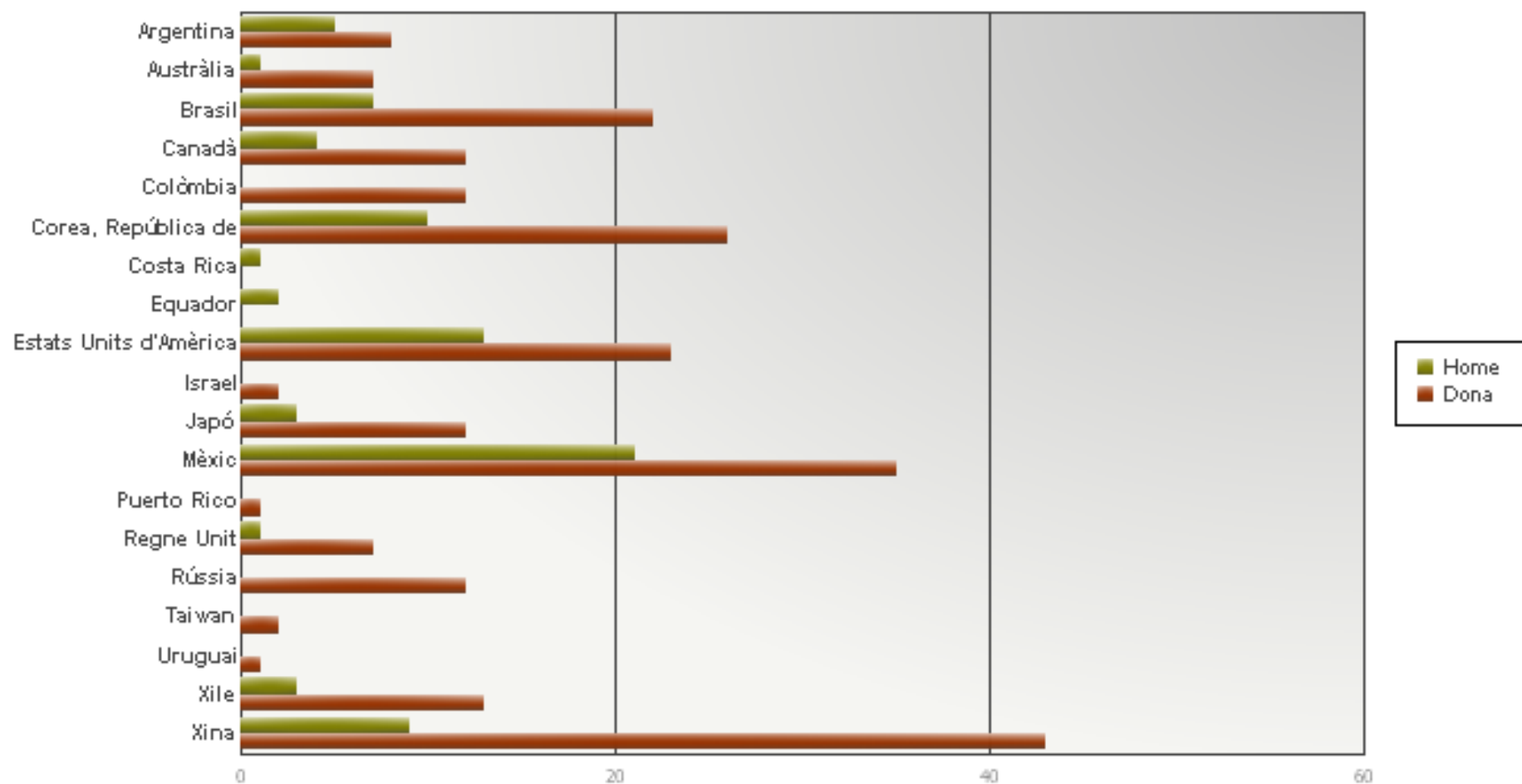
PROGRAMA PROPI - Gràfic - Estudiants IN per centre i sexe



1.1.3.7 ESTUDIANTS PROGRAMA PROPI IN PER PAÍS I SEXE

País	Sexe	Estudiants IN		
		Home	Dona	Total
Argentina		5	8	13
Austràlia		1	7	8
Brasil		7	22	29
Canadà		4	12	16
Colòmbia			12	12
Corea, República de		10	26	36
Costa Rica		1		1
Equador		2		2
Estats Units d'Amèrica		13	23	36
Israel			2	2
Japó		3	12	15
Mèxic		21	35	56
Puerto Rico			1	1
Regne Unit		1	7	8
Rússia			12	12
Taiwan			2	2
Uruguai			1	1
Xile		3	13	16
Xina		9	43	52
Total		80	238	318

PROGRAMA PROPI - Gràfic - Estudiants IN per país i sexe



CENTRES PROPIS**Escola d'Enginyeria**

País	Sexe	Estudiants OUT		
		Home	Dona	Total
Corea, República de		1		1
Estats Units d'Amèrica		1	1	2
Mèxic		1		1
Xina		1	2	3
Total		4	3	7

Facultat d'Economia i Empresa

País	Sexe	Estudiants OUT		
		Home	Dona	Total
Argentina		1	1	2
Austràlia			1	1
Brasil		1	1	2
Canadà		1	3	4
Estats Units d'Amèrica		6	6	12
Xile			1	1
Xina		5	5	10
Total		14	18	32

Facultat de Biociències

País	Sexe	Estudiants OUT		
		Home	Dona	Total
Argentina			1	1
Austràlia		2	2	4
Brasil			2	2
Canadà			2	2
Colòmbia		1		1
Costa Rica		1	2	3
Equador			2	2
Estats Units d'Amèrica		1	4	5
Mèxic			1	1
Xile		2		2
Total		7	16	23

Facultat de Ciències

País	Sexe	Estudiants OUT		
		Home	Dona	Total
Argentina			2	2
Canadà		1		1
Estats Units d'Amèrica		1	1	2
Xile		1		1
Total		3	3	6

Facultat de Ciències de l'Educació

País	Sexe	Estudiants OUT		
		Home	Dona	Total
Estats Units d'Amèrica			1	1
França			8	8
Perú		3	16	19
Regne Unit		3	15	18
Total		6	40	46

Facultat de Ciències de la Comunicació

País	Sexe	Estudiants OUT		
		Home	Dona	Total
Argentina			3	3
Brasil			1	1
Canadà			1	1
Corea, República de		2		2
Estats Units d'Amèrica			1	1
Xile		1	1	2
Total		3	7	10

Facultat de Ciències Polítiques i de Sociologia

País	Sexe	Estudiants OUT		
		Home	Dona	Total
Argentina		1	1	2
Austràlia		1		1
Brasil		1	1	2
Colòmbia			1	1
Estats Units d'Amèrica			2	2
Mèxic		1		1
Xile			1	1
Total		4	6	10

Facultat de Dret

País	Sexe	Estudiants OUT		
		Home	Dona	Total
Argentina		1	1	2
Estats Units d'Amèrica		1	1	2
Mèxic		1		1
Total		3	2	5

Facultat de Filosofia i Lletres

País	Sexe	Estudiants OUT		
		Home	Dona	Total
Argentina			1	1
Brasil		1	3	4
Canadà		1	2	3
Estats Units d'Amèrica		1	3	4
Mèxic		1	3	4
Xile		1		1
Xina			1	1
Total		5	13	18

Facultat de Medicina

País	Sexe	Estudiants OUT		
		Home	Dona	Total
Argentina		1	3	4
Brasil			1	1
Xile			3	3
Total		1	7	8

Facultat de Psicologia

País	Sexe	Estudiants OUT		
		Home	Dona	Total
Austràlia			1	1
Canadà		1	1	2
Estats Units d'Amèrica			4	4
Mèxic			2	2
Xile		2	2	4
Total		3	10	13

Facultat de Traducció i d'Interpretació

País	Sexe	Estudiants OUT		
		Home	Dona	Total
Canadà		1		1
Corea, República de		1	4	5
Estats Units d'Amèrica		2	1	3
Itàlia			1	1
Japó		10	12	22
Marroc		1	2	3
Rússia		1		1
Taiwan		3	3	6
Tunísia			2	2
Xina		9	13	22
Total		28	38	66

Facultat de Veterinària

País	Sexe	Estudiants OUT		
		Home	Dona	Total
Brasil		1	2	3
Xile			1	1
Total		1	3	4

CENTRES ADSCRITS

Eina, Centre Universitari de Disseny i Art

País	Sexe	Estudiants OUT		
		Home	Dona	Total
Argentina			1	1
Mèxic		1		1
Xile			2	2
Total		1	3	4

Escola Universitària d'Infermeria de Sant Pau

País	Sexe	Estudiants OUT		
		Home	Dona	Total
Brasil			1	1
Total			1	1

Escola Universitària de Ciències de la Salut

País	Sexe	Estudiants OUT		
		Home	Dona	Total
Estats Units d'Amèrica			1	1
Total			1	1

Escola Universitària de Turisme i Direcció Hotelera

País	Sexe	Estudiants OUT		
		Home	Dona	Total
Canadà		1	1	2
Xina			1	1
Total		1	2	3

Escola Universitària Salesiana de Sarrià

País	Sexe	Estudiants OUT		
		Home	Dona	Total
Austràlia		2		2
Canadà		1		1
Total		3		3

1.1.3.9 ESTUDIANTS PROGRAMA PROPI OUT PER CENTRE I SEXE

CENTRES PROPIS

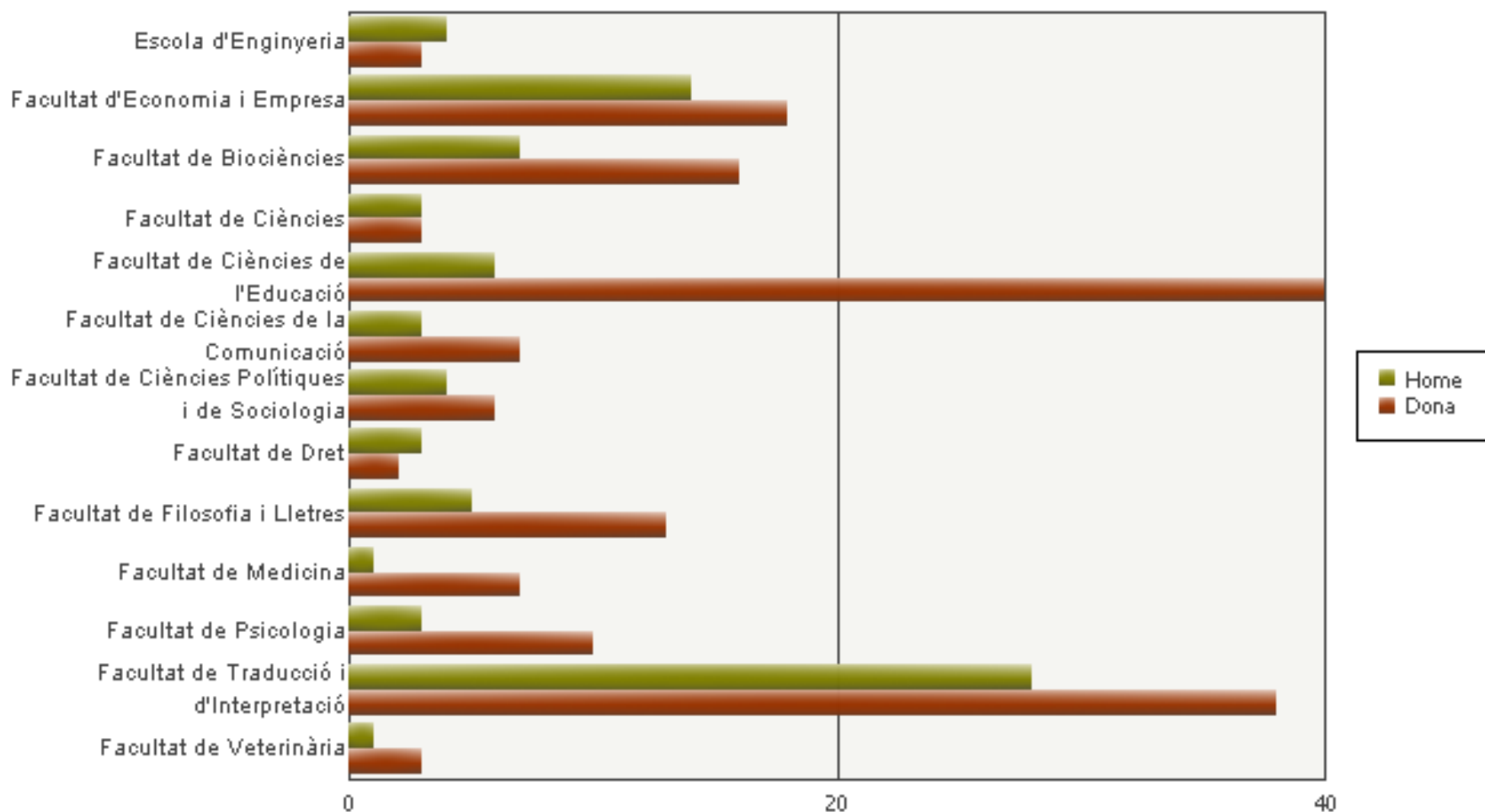
Centre	Sexe	Estudiants OUT		
		Home	Dona	Total
Escola d'Enginyeria		4	3	7
Facultat d'Economia i Empresa		14	18	32
Facultat de Biociències		7	16	23
Facultat de Ciències		3	3	6
Facultat de Ciències de l'Educació		6	40	46
Facultat de Ciències de la Comunicació		3	7	10
Facultat de Ciències Polítiques i de Sociologia		4	6	10
Facultat de Dret		3	2	5
Facultat de Filosofia i Lletres		5	13	18
Facultat de Medicina		1	7	8
Facultat de Psicologia		3	10	13
Facultat de Traducció i d'Interpretació		28	38	66
Facultat de Veterinària		1	3	4
Total		82	166	248

CENTRES ADSCRITS

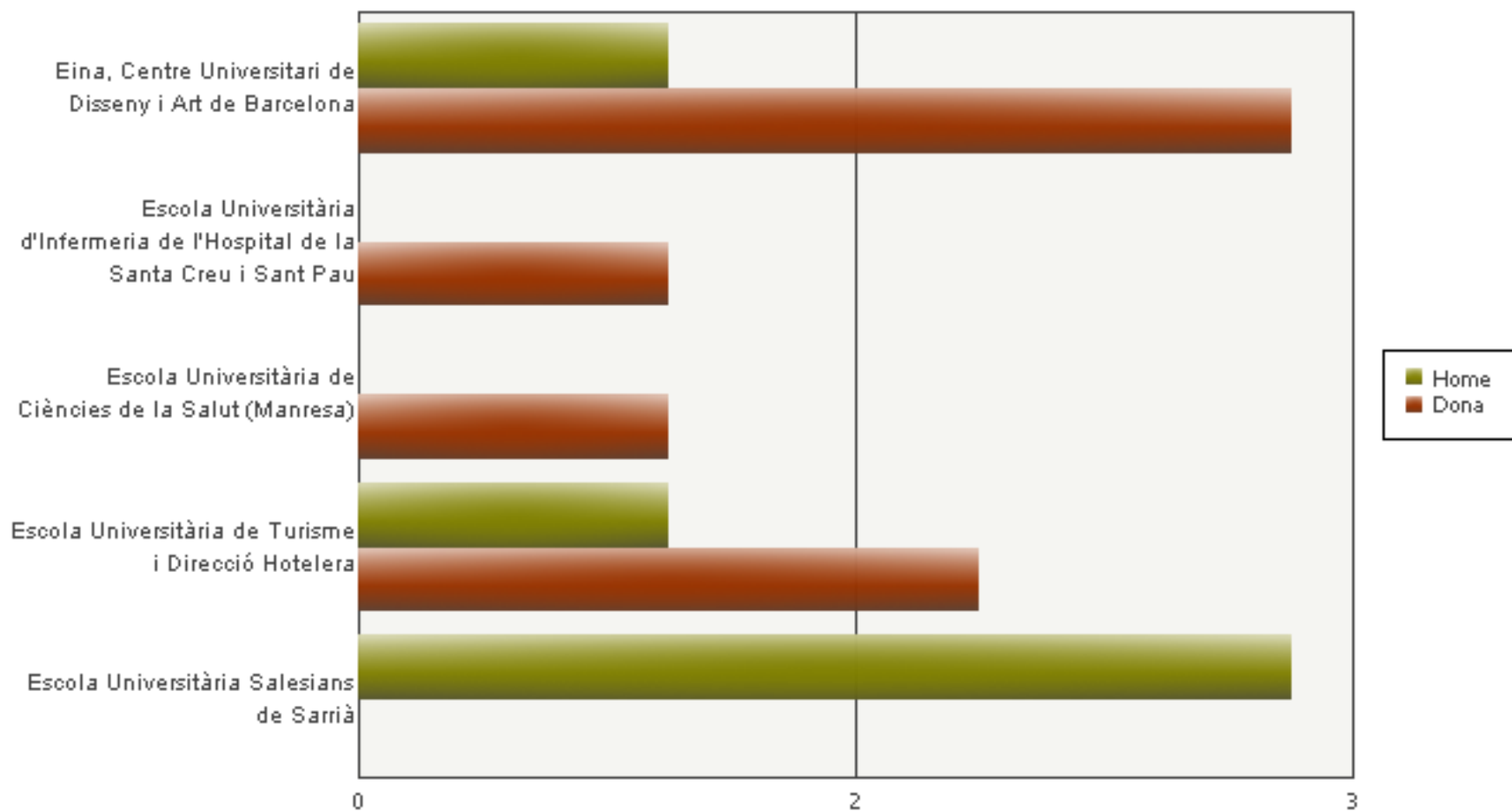
Centre	Sexe	Estudiants OUT		
		Home	Dona	Total
Eina, Centre Universitari de Disseny i Art		1	3	4
Escola Universitària d'Infermeria de Sant Pau			1	1
Escola Universitària de Ciències de la Salut			1	1
Escola Universitària de Turisme i Direcció Hotelera		1	2	3
Escola Universitària Salesiana de Sarrià		3		3
Total		5	7	12

Centre	Sexe	Estudiants OUT		
		Home	Dona	Total
Total		87	173	260

PROGRAMA PROPI - Gràfico - Estudiants OUT per centre i sexe



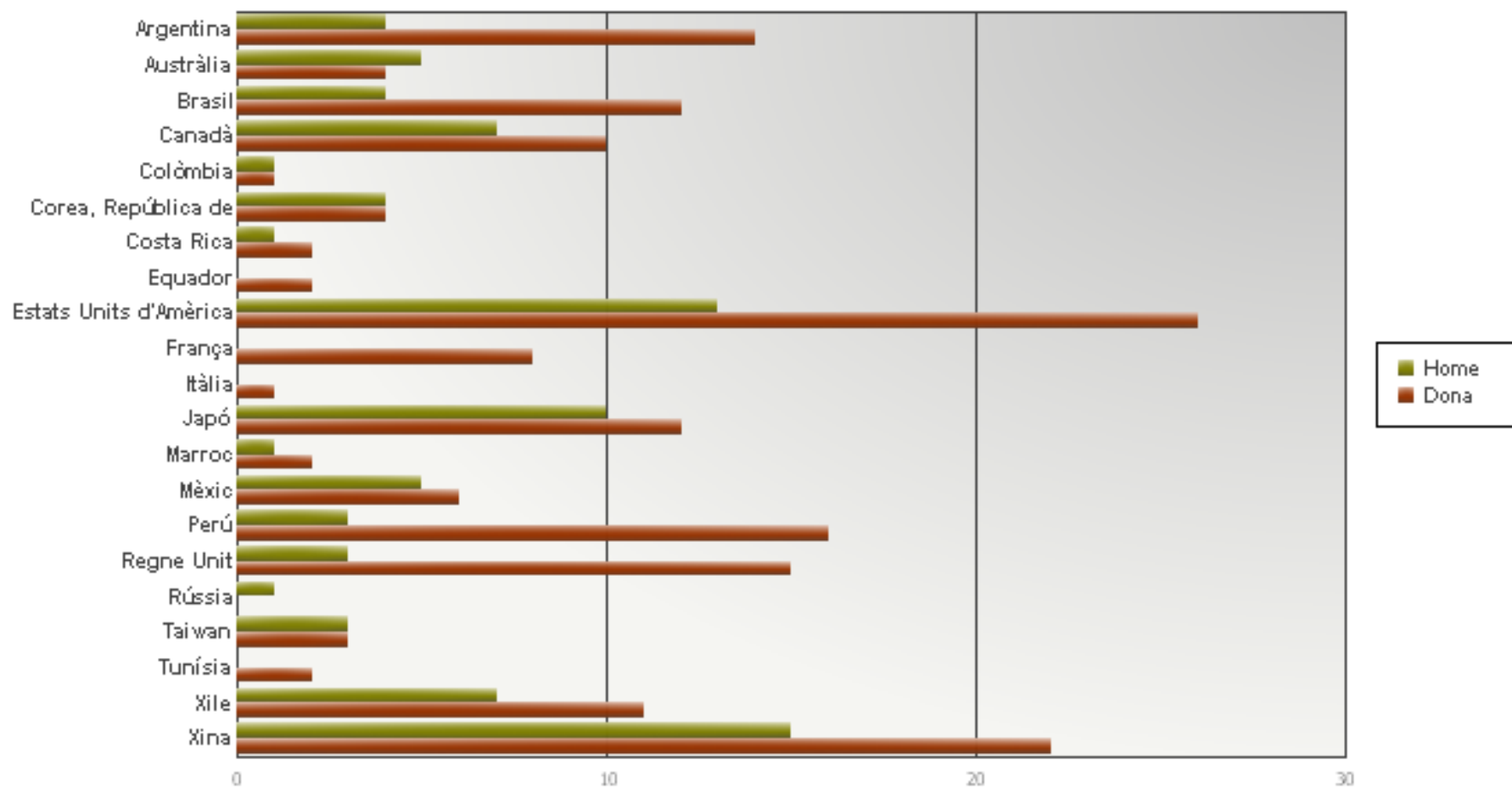
PROGRAMA PROPI - Gràfic - Estudiants OUT per centre i sexe



1.1.3.10 ESTUDIANTS PROGRAMA PROPI OUT PER PAÍS I SEXE

País	Sexe	Estudiants OUT		
		Home	Dona	Total
Argentina		4	14	18
Austràlia		5	4	9
Brasil		4	12	16
Canadà		7	10	17
Colòmbia		1	1	2
Corea, República de		4	4	8
Costa Rica		1	2	3
Equador			2	2
Estats Units d'Amèrica		13	26	39
França			8	8
Itàlia			1	1
Japó		10	12	22
Marroc		1	2	3
Mèxic		5	6	11
Perú		3	16	19
Regne Unit		3	15	18
Rússia		1		1
Taiwan		3	3	6
Tunísia			2	2
Xile		7	11	18
Xina		15	22	37
Total		87	173	260

PROGRAMA PROPI - Gràfic - Estudiants OUT per país i sexe



CENTRES PROPIS

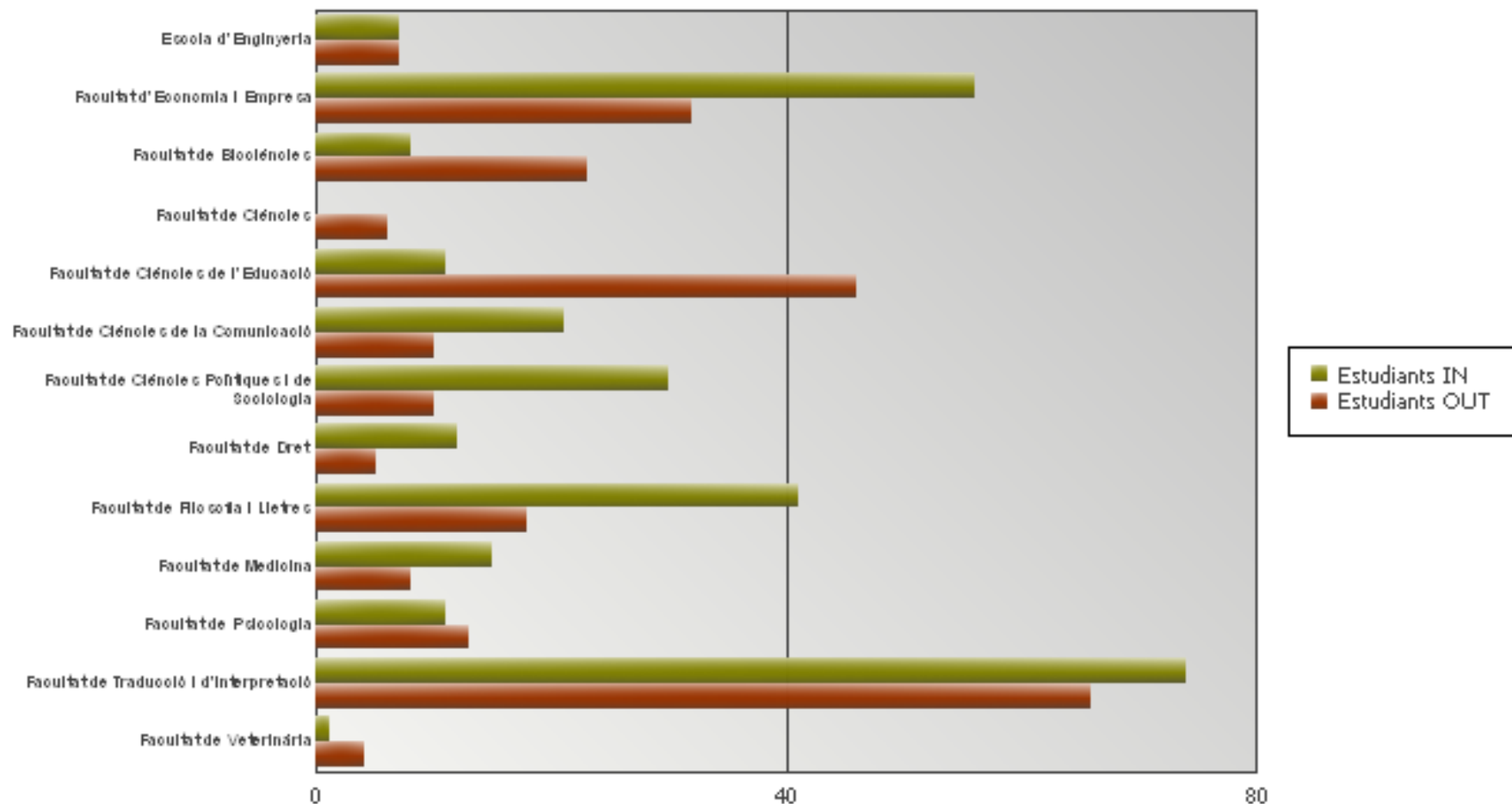
Centre	Estudiants IN	Estudiants OUT
Escola d'Enginyeria	7	7
Facultat d'Economia i Empresa	56	32
Facultat de Biociències	8	23
Facultat de Ciències		6
Facultat de Ciències de l'Educació	11	46
Facultat de Ciències de la Comunicació	21	10
Facultat de Ciències Polítiques i de Sociologia	30	10
Facultat de Dret	12	5
Facultat de Filosofia i Lletres	41	18
Facultat de Medicina	15	8
Facultat de Psicologia	11	13
Facultat de Traducció i d'Interpretació	74	66
Facultat de Veterinària	1	4
Total	287	248

CENTRES ADSCRITS

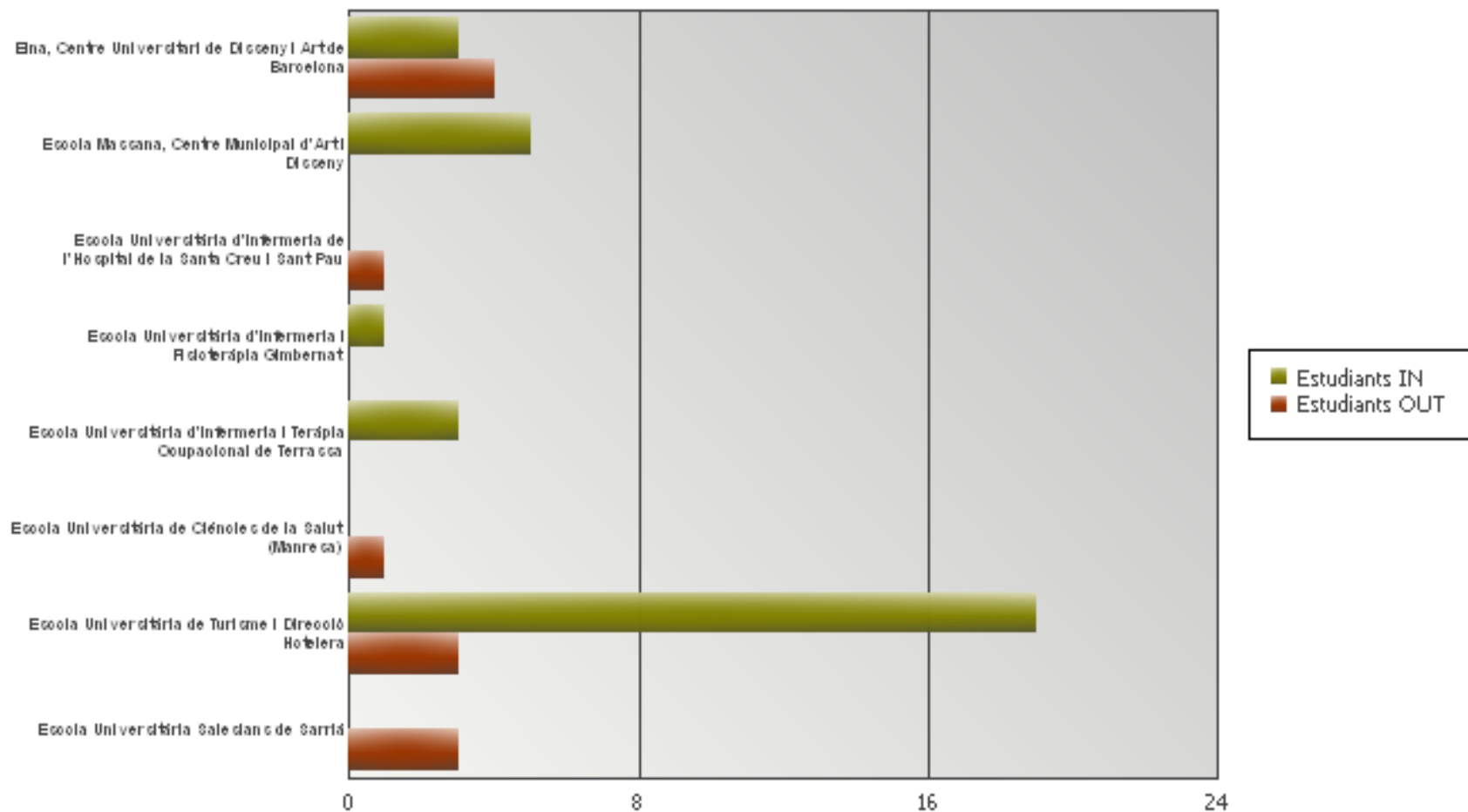
Centre	Estudiants IN	Estudiants OUT
Eina, Centre Universitari de Disseny i Art	3	4
Escola Massana, Centre Municipal d'Art i Disseny	5	
Escola Universitària d'Infermeria de Sant Pau		1
Escola Universitària d'Infermeria i Fisioteràpia Gimbernat	1	
Escola Universitària d'Infermeria i Teràpia Ocupacional	3	
Escola Universitària de Ciències de la Salut		1
Escola Universitària de Turisme i Direcció Hotelera	19	3
Escola Universitària Salesiana de Sarrià		3
Total	31	12

	Estudiants IN	Estudiants OUT
Total	318	260

PROGRAMA PROPI - Gràfic - Estudiants IN i OUT per centre



PROGRAMA PROPI - Gràfic - Estudiants IN i OUT per centre



CENTRES PROPIS

Centre	Nombre Acords	Oferta places IN	Oferta places OUT	Estudiants IN	Estudiants OUT
Escola d'Enginyeria	32	55	58	7	7
Escola de Doctorat	2	4	4		
Facultat d'Economia i Empresa	30	62	65	56	32
Facultat de Biociències	22	37	37	8	23
Facultat de Ciències	21	36	38		6
Facultat de Ciències de l'Educació	12	16	88	11	46
Facultat de Ciències de la Comunicació	10	18	18	21	10
Facultat de Ciències Polítiques i de Sociologia	33	68	74	30	10
Facultat de Dret	17	28	31	12	5
Facultat de Filosofia i Lletres	28	45	45	41	18
Facultat de Medicina	8	23	31	15	8
Facultat de Psicologia	14	34	28	11	13
Facultat de Traducció i d'Interpretació	39	110	113	74	66
Facultat de Veterinària	7	9	9	1	4
Total Centres Propis	275	545	639	287	248

CENTRES ADSCRITS

Centre	Nombre Acords	Oferta places IN	Oferta places OUT	Estudiants IN	Estudiants OUT
Eina, Centre Universitari de Disseny i Art	7	7	7	3	4
Escola Massana, Centre Municipal d'Art i Disseny	4	8	8	5	
Escola Universitària d'Infermeria de Sant Pau	2	6	9		1
Escola Universitària d'Infermeria i Fisioteràpia Gimbernat	1	2	2	1	
Escola Universitària d'Infermeria i Teràpia Ocupacional	2	4	4	3	
Escola Universitària de Ciències de la Salut	1	10	10		1
Escola Universitària de Turisme i Direcció Hotelera	8	23	23	19	3
Escola Universitària Salesiana de Sarrià					3
Total Centres Adscrits	25	60	63	31	12

COMUNS A MÉS D'UN CENTRE

	Nombre Acords	Oferta places IN	Oferta places OUT	Estudiants IN	Estudiants OUT
Total Comuns a més d'un Centre	56	235	242	-	-

	Nombre Acords	Oferta places IN	Oferta places OUT	Estudiants IN	Estudiants OUT
Total	356	840	944	318	260

Escola d'Enginyeria

PAÍS	UNIVERSITAT	PLACES	MESOS
Índia	International Institute of Information Technology, Bangalore	3	5
Índia	International Institute of Information Technology, Bangalore	3	5
Índia	International Institute of Information Technology, Bangalore	3	5
Índia	International Institute of Information Technology, Bangalore	3	5
Japó	Osaka Prefecture University	2	5

Facultat d'Economia i Empresa

PAÍS	UNIVERSITAT	PLACES	MESOS
Índia	Birla Institute of Management Technology	1	5

Facultat de Biociències

PAÍS	UNIVERSITAT	PLACES	MESOS
Corea, República de	Dongguk University	1	5
Xile	Universidad de la Frontera	2	5

Facultat de Ciències Polítiques i de Sociologia

PAÍS	UNIVERSITAT	PLACES	MESOS
Argentina	Universidad Nacional de San Martin	1	5
Brasil	Fundação Escola de Sociologia e Política de Sao Paulo	1	5
Brasil	Universidade Estadual de Londrina	1	5
Mèxic	Instituto Tecnológico Autónomo de México	2	5
Mèxic	Universidad Autónoma de Hidalgo	1	5
Mèxic	Universidad Autónoma del Estado de Morelos	1	5
Països i terri. no determinats	Islamic University of Gaza (Palestine)	1	5
Perú	Universidad Nacional del Santa	1	5

Facultat de Dret

PAÍS	UNIVERSITAT	PLACES	MESOS
Argentina	Universidad Austral	1	5

Facultat de Filosofia i Lletres

PAÍS	UNIVERSITAT	PLACES	MESOS
Brasil	Universidade de São Paulo	1	5

Facultat de Psicologia

PAÍS	UNIVERSITAT	PLACES	MESOS
Mèxic	Universidad Autónoma Metropolitana	4	5
Mèxic	Universidad Iberoamericana, A. C.	2	5

Facultat de Traducció i d'Interpretació

PAÍS	UNIVERSITAT	PLACES	MESOS
Xina	Beijing Foreign Studies University	5	5
Xina	Beijing Language and Culture University	1	5

Centres diversos

PAÍS	UNIVERSITAT	PLACES	MESOS
Colòmbia	Pontificia Universidad Javeriana	2	5
Corea, República de	Inha University	2	5
Corea, República de	Sungkyunkwan University	1	5
Estats Units d'Amèrica	The University of Massachusetts Lowell	3	5
Índia	The Indian Institute of Foreign Trade	1	5
Rússia	Southern Federal University	1	5

1.1.4 PROPI MODALITAT PRÀCTIQUES

1.1.4.1 ESTUDIANTS PROPI PRÀCTIQUES PER CENTRE, PAÍS I SEXE

Centre	País	Austràlia		Índia		Estats Units d'Amèrica		Total
		Sexe	H	D	H	D	H	
Facultat de Biociències						1		1
Facultat de Ciències			1					1
Facultat de Medicina							3	3
Facultat de Veterinària					2		2	4
Total			1		2	1	5	9



1.1.5 SICUE

CENTRES PROPIS

Escola d'Enginyeria

Estudi	Nombre Acords	Places IN	Places OUT
Gestió Aeronàutica - Sabadell (Grau EEES)	1	3	3
Enginyeria Electrònica de Telecomunicació - Bellaterra (Grau EEES)	3	6	6
Enginyeria Química - Bellaterra (Grau EEES)	12	31	31
Enginyeria Informàtica - Bellaterra (Grau EEES)	13	20	20
Enginyeria de Sistemes de Telecomunicació - Bellaterra (Grau EEES)	4	8	8
Total	33	68	68

Facultat d'Economia i Empresa

Estudi	Nombre Acords	Places IN	Places OUT
Comptabilitat i Finances - Sabadell (Grau EEES)	2	4	4
Administració i Direcció d'Empreses i Dret - Bellaterra (Graus EEES)	3	6	6
Administració i Direcció d'Empreses - Bellaterra (Grau EEES)	9	13	13
Economia - Bellaterra (Grau EEES)	8	10	10
Total	22	33	33

Facultat de Biociències

Estudi	Nombre Acords	Places IN	Places OUT
Biologia (Grau EEES)	17	26	26
Bioquímica (Grau EEES)	4	5	5
Biotecnologia (Grau EEES)	7	12	12
Total	28	43	43

Facultat de Ciències

Estudi	Nombre Acords	Places IN	Places OUT
Ciències Ambientals (Grau EEES)	18	33	35
Estadística Aplicada (Grau EEES)	3	4	6
Física (Grau EEES)	9	19	19
Geologia (Grau EEES)	6	17	17
Matemàtiques (Grau EEES)	12	24	24
Química (Grau EEES)	8	16	16
Total	56	113	117

Facultat de Ciències de l'Educació

Estudi	Nombre Acords	Places IN	Places OUT
Educació Infantil - Bellaterra (Grau EEES)	7	16	16
Pedagogia (Grau EEES)	9	18	18
Educació Primària (Grau EEES)	11	26	24
Educació Social (Grau EEES)	10	21	20
Total	37	81	78

Facultat de Ciències de la Comunicació

Estudi	Nombre Acords	Places IN	Places OUT
Comunicació Audiovisual (Grau EEES)	8	8	8
Periodisme (Grau EEES)	10	14	14
Publicitat i Relacions Públiques (Grau EEES)	6	6	6
Total	24	28	28

Facultat de Ciències Polítiques i Sociologia

Estudi	Nombre Acords	Places IN	Places OUT
Ciència Política i Gestió Pública (Grau EEES)	9	21	21
Sociologia (Grau EEES)	8	21	21
Total	17	42	42

Facultat de Dret

Estudi	Nombre Acords	Places IN	Places OUT
Criminologia (Grau EEES)	2	7	9
Dret (Grau EEES)	12	29	60
Relacions Laborals (Grau EEES)	6	11	19
Total	20	47	88

Facultat de Filosofia i Lletres

Estudi	Nombre Acords	Places IN	Places OUT
Antropologia Social i Cultural (Grau EEES)	4	8	8
Història de l'Art (Grau EEES)	10	21	21
Estudis Anglesos (Grau EEES)	4	6	6
Llengua i Literatura Catalanes (Grau EEES)	5	10	10
Estudis Clàssics (Grau EEES)	4	7	7
Estudis Francesos (Grau UAB-UB)	1	2	2
Llengua i Literatura Espanyoles (Grau EEES)	10	23	23
Filosofia (Grau EEES)	4	13	16
Geografia i Ordenació del Territori (Grau EEES)	10	19	19
Història (Grau EEES)	9	18	18
Musicologia (Grau EEES)	1	2	2
Humanitats (Grau EEES)	6	13	13
Total	68	142	145

Facultat de Medicina

Estudi	Nombre Acords	Places IN	Places OUT
Medicina (Grau EEES UAB)	18	19	19
Fisioteràpia (Grau EEES UAB)	4	14	14
Infermeria (Grau EEES UAB)	2	4	4
Total	24	37	37

Facultat de Psicologia

Estudi	Nombre Acords	Places IN	Places OUT
Psicologia (Grau EEES)	16	29	29
Logopèdia - Bellaterra (Grau EEES)	8	16	16
Total	24	45	45

Facultat de Traducció i d'Interpretació

Estudi	Nombre Acords	Places IN	Places OUT
Traducció i Interpretació (Grau EEES)	11	18	18
Total	11	18	18

Facultat de Veterinària

Estudi	Nombre Acords	Places IN	Places OUT
Ciència i Tecnologia dels Aliments (Grau EEES)	8	25	25
Veterinària (Grau EEES)	8	31	36
Total	16	56	61

CENTRES ADSCRITS

Escola Universitària d'Infermeria de Sant Pau

Estudi	Nombre Acords	Places IN	Places OUT
Infermeria	3	4	4
Total	3	4	4

Escola Universitària d'Infermeria i de Fisioteràpia "Gimbernat"

Estudi	Nombre Acords	Places IN	Places OUT
Infermeria (Grau EEES)	1	2	2
Total	1	2	2

Escola Universitària d'Infermeria i Teràpia Ocupacional

Estudi	Nombre Acords	Places IN	Places OUT
Teràpia Ocupacional (Grau EEES)	1	2	2
Total	1	2	2

Escola Universitària de Ciències de la Salut

Estudi	Nombre Acords	Places IN	Places OUT
Fisioteràpia	4	9	8
Infermeria	4	16	12
Logopèdia	1	3	1
Logopèdia (Grau EEES)	1	2	2
Podologia (Grau EEES)	2	4	4
Total			

Escola Universitària de Ciències Socials

Estudi	Nombre Acords	Places IN	Places OUT
Educació Infantil	3	10	10
Total	3	10	10

Escola Universitària de Turisme i Direcció Hotelera

Estudi	Nombre Acords	Places IN	Places OUT
Turisme (Grau EEES)	4	8	8
Total	4	8	8

1.1.5.2 NOMBRE D'ACORDS I PLACES ACORDADES SICUE PER CENTRE

CENTRES PROPIS

Centre	Nombre Acords	Places IN	Places OUT
Escola d'Enginyeria	33	68	68
Facultat d'Economia i Empresa	22	33	33
Facultat de Biociències	28	43	43
Facultat de Ciències	56	113	117
Facultat de Ciències de l'Educació	37	81	78
Facultat de Ciències de la Comunicació	24	28	28
Facultat de Ciències Polítiques i de Sociologia	17	42	42
Facultat de Dret	20	47	88
Facultat de Filosofia i Lletres	68	142	145
Facultat de Medicina	24	37	37
Facultat de Psicologia	24	45	45
Facultat de Traducció i d'Interpretació	11	18	18
Facultat de Veterinària	16	56	61
Total Centres Propis			

CENTRES ADSCRITS

Centre	Nombre Acords	Places IN	Places OUT
Escola Universitària d'Infermeria de Sant Pau	3	4	4
Escola Universitària d'Infermeria i Fisioteràpia Gimbernat	1	2	2
Escola Universitària d'Infermeria i Teràpia Ocupacional	1	2	2
Escola Universitària de Ciències de la Salut	12	34	27
Escola Universitària de Ciències Socials	3	10	10
Escola Universitària de Turisme i Direcció Hotelera	4	8	8
Total Centres Adscrits	24	60	53

	Nombre Acords	Places IN	Places OUT
Total	404	813	856

CENTRES PROPIS**Escola d'Enginyeria**

Estudi	Home	Dona	Total
Enginyeria Informàtica	1		1
Enginyeria Química	1	1	2
Total	2	1	3

Facultat d'Economia i Empresa

Estudi	Home	Dona	Total
Administració i Direcció d'Empreses	1	1	2
Administració i Direcció d'Empreses + Dret		2	2
Comptabilitat i Finances	1		1
Economia	1		1
Total	3	3	6

Facultat de Biociències

Estudi	Home	Dona	Total
Biologia	2	1	3
Biotecnologia	3	7	10
Total	5	8	13

Facultat de Ciències

Estudi	Home	Dona	Total
Ciències Ambientals	1	1	2
Física	1		1
Total	2	1	3

Facultat de Ciències de l'Educació

Estudi	Home	Dona	Total
Educació Infantil		4	4
Educació Primària	1	2	3
Educació Social		1	1
Pedagogia		1	1
Total	1	8	9

Facultat de Ciències de la Comunicació

Estudi	Home	Dona	Total
Comunicació Audiovisual	1	2	3
Periodisme	4	4	8
Publicitat i Relacions Públiques	4		4
Total	9	6	15

Facultat de Ciències Polítiques i Sociologia

Estudi	Home	Dona	Total
Ciència Política i Gestió Pública	1	2	3
Sociologia	1		1
Total	2	2	4

Facultat de Dret

Estudi	Home	Dona	Total
Dret	1	3	4
Total	1	3	4

Facultat de Filosofia i Lletres

Estudi	Home	Dona	Total
Estudis Anglesos	1		1
Filosofia	1		1
Història	1	1	2
Llengua i literatura espanyoles	1	2	3
Total	4	3	7

Facultat de Medicina

Estudi	Home	Dona	Total
Fisioteràpia		3	3
Medicina	6	4	10
Facultat de Psicologia	2	5	7
Psicologia	2	5	7
Total	6	7	13

Facultat de Psicologia

Estudi	Home	Dona	Total
Psicologia	2	5	7
Total	2	5	7

Facultat de Traducció i d'Interpretació

Estudi	Home	Dona	Total
Traducció i Interpretació	4	5	9
Total	4	5	9

Facultat de Veterinària

Estudi	Home	Dona	Total
Ciència i Tecnologia dels Aliments		1	1
Veterinària	3	3	6
Total	3	4	7

CENTRES ADSCRITS

Escola Universitària d'Infermeria i Fisioteràpia "Gimbernat"

Estudi	Home	Dona	Total
Infermeria		1	1
Total		1	1

Escola Universitària de Ciències de la Salut

Estudi	Home	Dona	Total
Fisioteràpia	1		1
Total	1		1

Escola Universitària de Turisme i Direcció Hotelera

Estudi	Home	Dona	Total
Turisme	2	1	3
Total	2	1	3

	Home	Dona	Total
TOTAL	47	58	105

CENTRES PROPIS

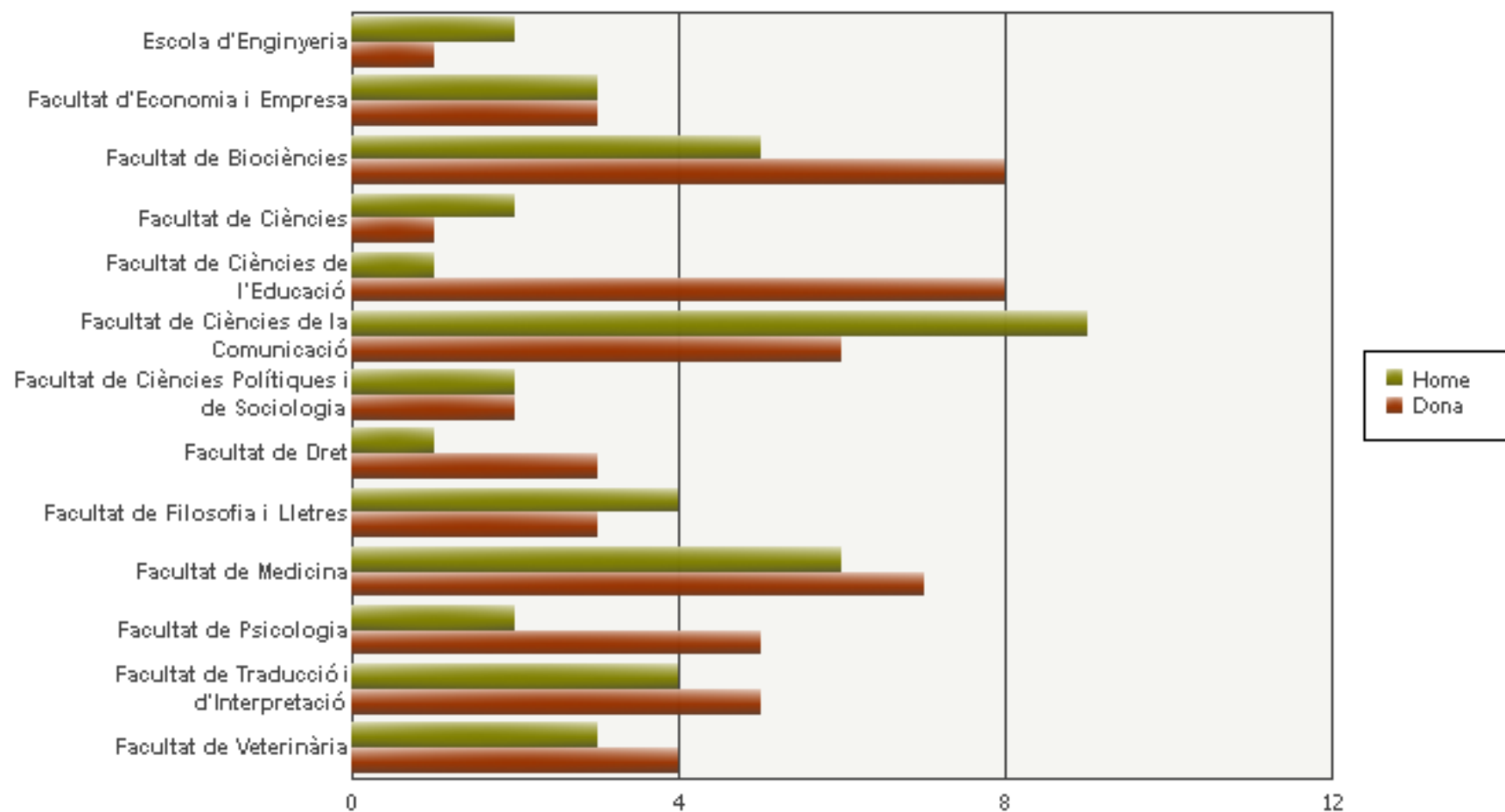
Centre	Home	Dona	Total
Escola d'Enginyeria	2	1	3
Facultat d'Economia i Empresa	3	3	6
Facultat de Biociències	5	8	13
Facultat de Ciències	2	1	3
Facultat de Ciències de l'Educació	1	8	9
Facultat de Ciències de la Comunicació	9	6	15
Facultat de Ciències Polítiques i de Sociologia	2	2	4
Facultat de Dret	1	3	4
Facultat de Filosofia i Lletres	4	3	7
Facultat de Medicina	6	7	13
Facultat de Psicologia	2	5	7
Facultat de Traducció i d'Interpretació	4	5	9
Facultat de Veterinària	3	4	7
Total	44	56	100

CENTRES ADSCRITS

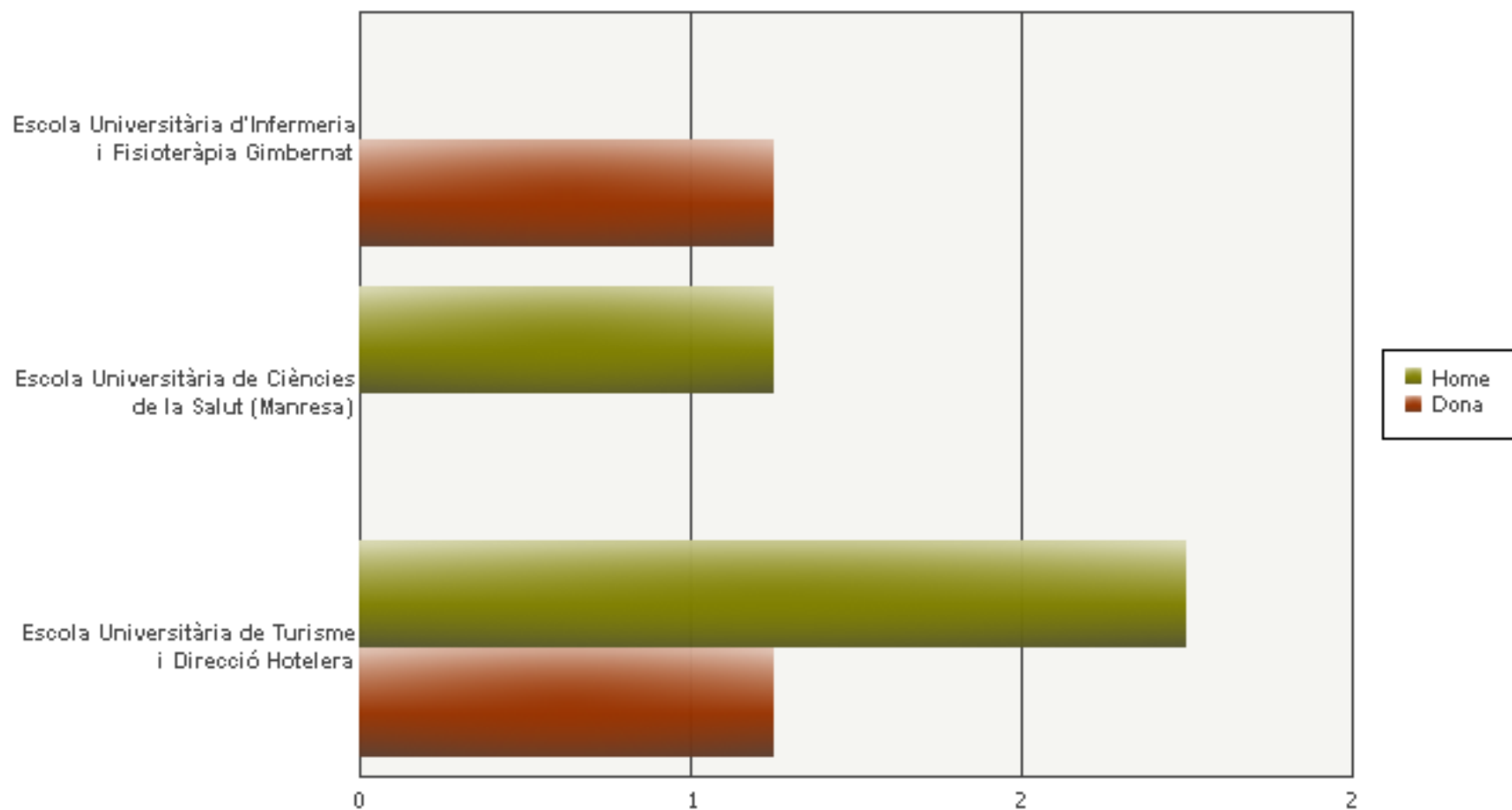
Centre	Home	Dona	Total
Escola Universitària d'Infermeria i Fisioteràpia Gimbernat		1	1
Escola Universitària de Ciències de la Salut	1		1
Escola Universitària de Turisme i Direcció Hotelera	2	1	3
Total	3	2	5

Centre	Home	Dona	Total
Total	47	58	105

SICUE - Gràfic - Estudiants IN per centre i sexe



SICUE - Gràfic - Estudiants IN per centre i sexe



CENTRES PROPIS**Escola d'Enginyeria**

Estudi	Home	Dona	Total
Enginyer Químic		1	1
Enginyer Tècnic de Telecomunicacions - Sistemes Electrònics	1		1
Graduat en Gestió Aeronàutica		1	1
Total	1	2	3

Facultat d'Economia i Empresa

Estudi	Home	Dona	Total
Graduat en Administració i Direcció d'Empreses	1	1	2
Graduat en Economia		2	2
Llicenciat en Administració i Direcció d'Empreses		1	1
Llicenciat en Administració i Direcció d'Empreses i Llicenciat en Dret		1	1
Total	1	5	6

Facultat de Biociències

Estudi	Home	Dona	Total
Graduat en Biologia Ambiental	1	4	5
Total	1	4	5

Facultat de Ciències de l'Educació

Estudi	Home	Dona	Total
Graduat en Educació Primària		1	1
Graduat en Educació Social	1		1
Graduat en Pedagogia	1		1
Total	2	1	3

Facultat de Ciències de la Comunicació

Estudi	Home	Dona	Total
Graduat en Comunicació Audiovisual		2	2
Graduat en Periodisme	1	2	3
Total	1	4	5

Facultat de Dret

Estudi	Home	Dona	Total
Graduat en Criminologia		1	1
Llicenciat en Dret	1		1
Total	1	1	2

Facultat de Filosofia i Lletres

Estudi	Home	Dona	Total
Graduat en Estudis de Francès i d'Espanyol		2	2
Graduat en Història de l'Art		2	2
Graduat en Llengua i Literatura Espanyoles		3	3
Total		7	7

Facultat de Medicina

Estudi	Home	Dona	Total
Graduat en Fisioteràpia	2		2
Llicenciat en Medicina		7	7
Total	2	7	9

Facultat de Psicologia

Estudi	Home	Dona	Total
Graduat en Psicologia	1	8	9
Total	1	8	9

Facultat de Traducció i d'Interpretació

Estudi	Home	Dona	Total
Graduat en Traducció i Interpretació	1	1	2
Total	1	1	2

Facultat de Veterinària

Estudi	Home	Dona	Total
Graduat en Veterinària	1	1	2
Llicenciat en Veterinària		1	1
Total	1	2	3

	Home	Dona	Total
TOTAL	12	42	54

CENTRES ADSCRITS

Escola Universitària d'Infermeria de Sant Pau

Estudi	Home	Dona	Total
Graduat en Infermeria		2	2
Total		2	2

Escola Universitària de Ciències de la Salut

Estudi	Home	Dona	Total
Graduat en Infermeria	2	4	6
Graduat en Logopèdia		1	1
Total	2	5	7

Escola Universitària de Ciències Socials

Estudi	Home	Dona	Total
Graduat en Educació Infantil (Manresa)		2	2
Total		2	2

	Home	Dona	Total
TOTAL	2	9	11

CENTRES PROPIS

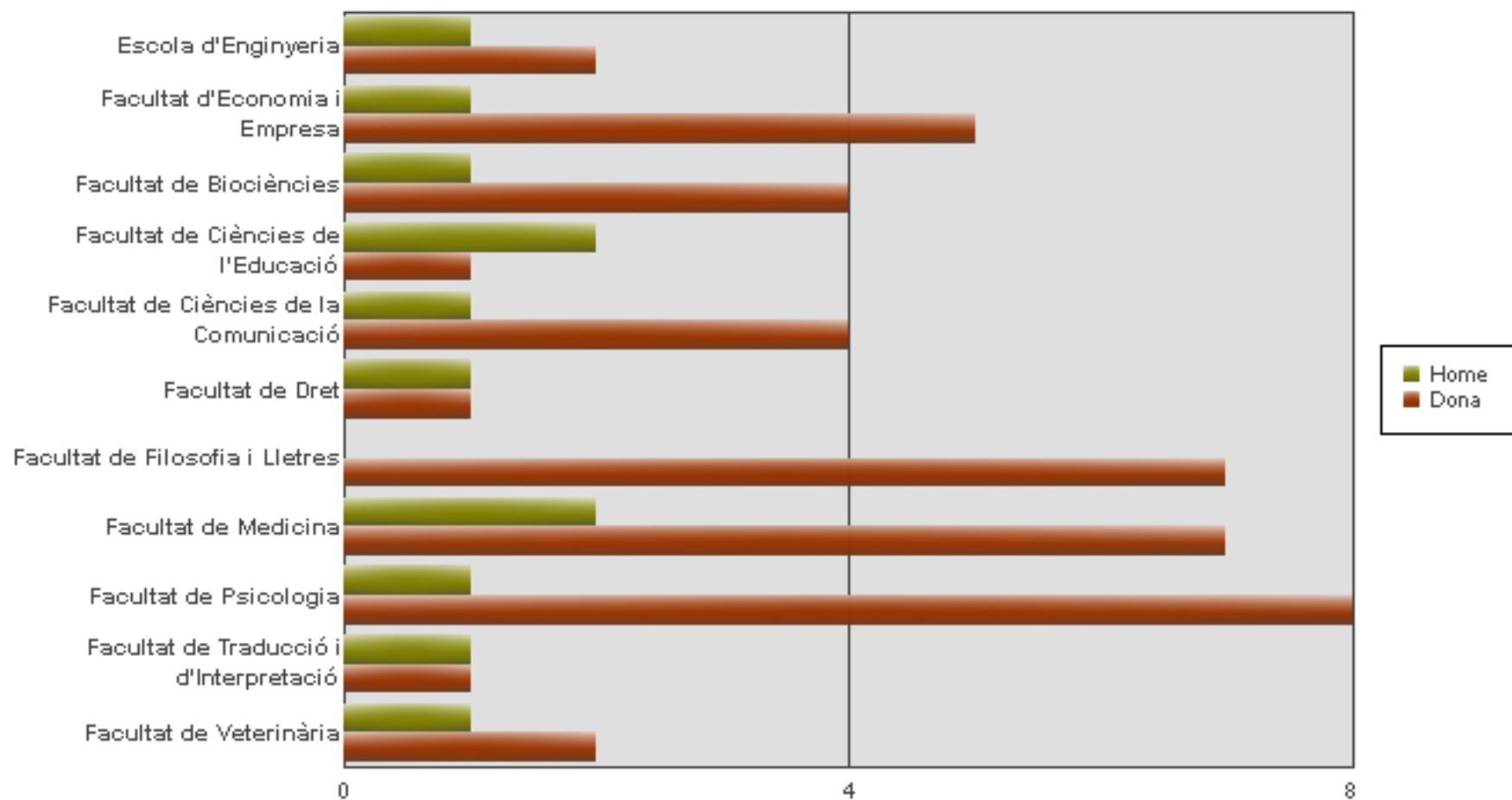
Centre	Home	Dona	Total
Escola d'Enginyeria	1	2	3
Facultat d'Economia i Empresa	1	5	6
Facultat de Biociències	1	4	5
Facultat de Ciències de l'Educació	2	1	3
Facultat de Ciències de la Comunicació	1	4	5
Facultat de Dret	1	1	2
Facultat de Filosofia i Lletres		7	7
Facultat de Medicina	2	7	9
Facultat de Psicologia	1	8	9
Facultat de Traducció i d'Interpretació	1	1	2
Facultat de Veterinària	1	2	3
Total	12	42	54

CENTRES ADSCRITS

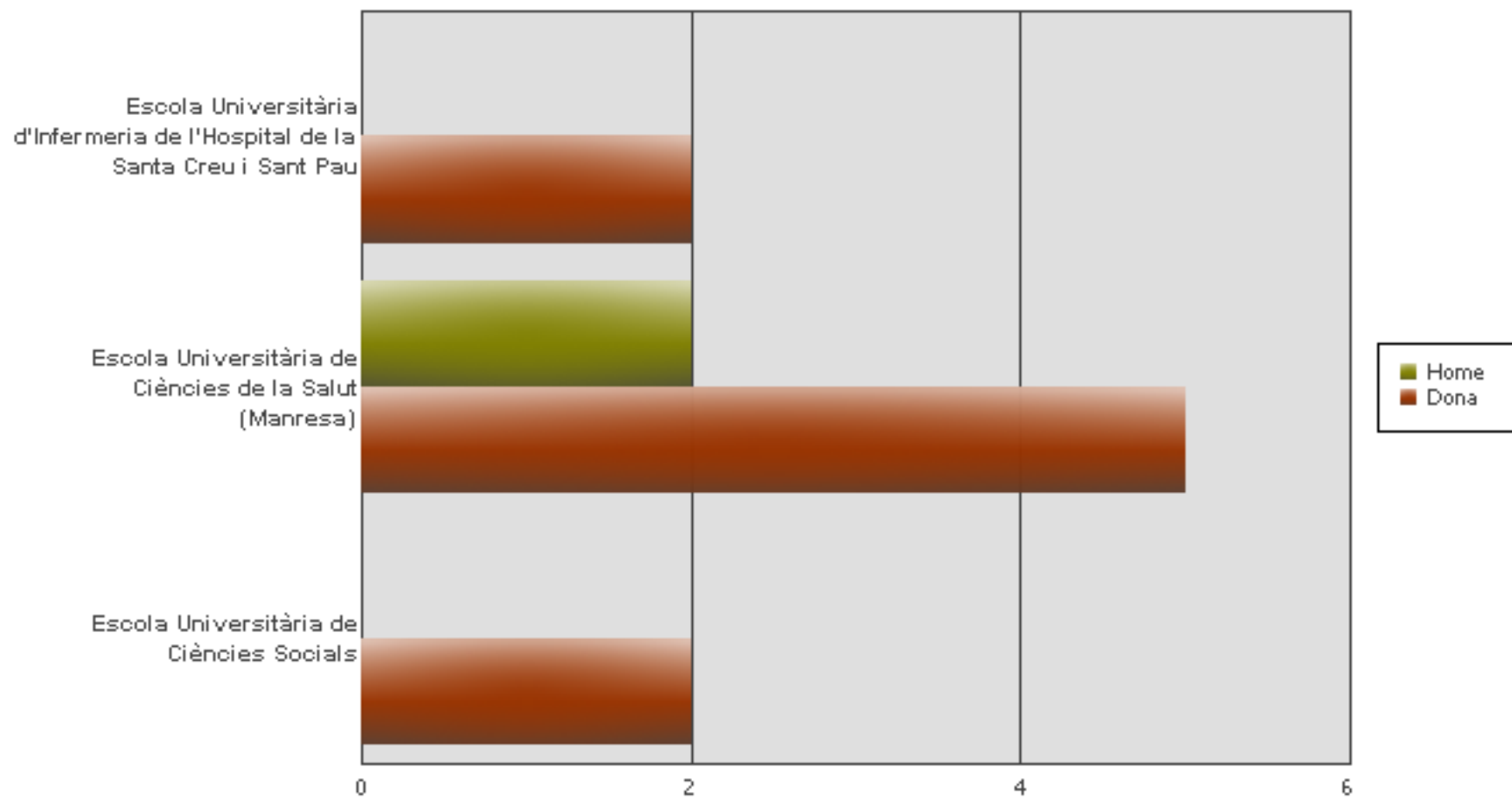
Centre	Home	Dona	Total
Escola Universitària d'Infermeria de Sant Pau		2	2
Escola Universitària de Ciències de la Salut	2	5	7
Escola Universitària de Ciències Socials		2	2
Total	2	9	11

	Home	Dona	Total
Total	14	51	65

SICUE - Gràfic - Estudiants OUT per centre i sexe



SICUE - Gràfic - Estudiants OUT per centre i sexe



CENTRES PROPIS

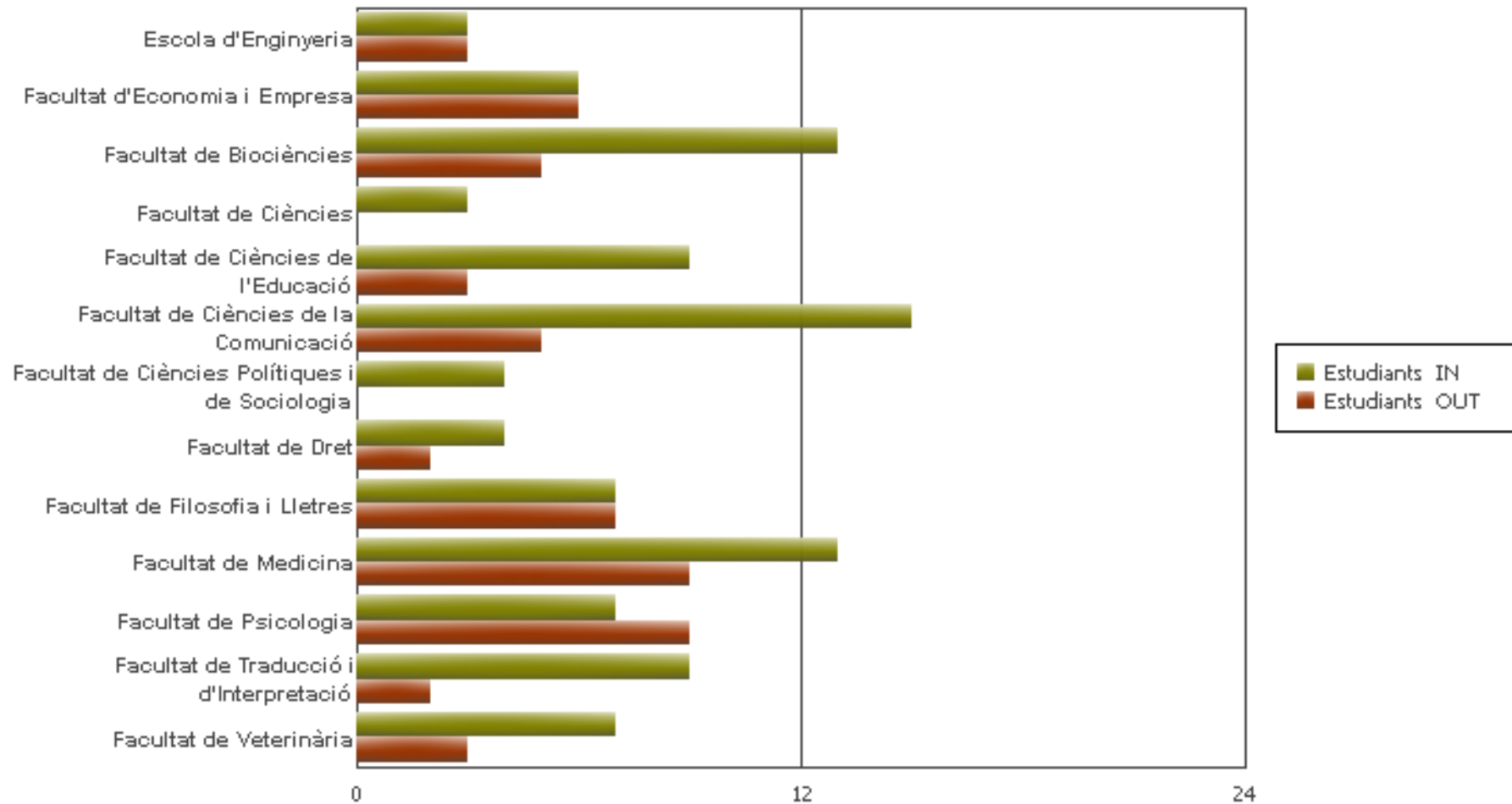
Centre	Estudiants IN	Estudiants OUT
Escola d'Enginyeria	3	3
Facultat d'Economia i Empresa	6	6
Facultat de Biociències	13	5
Facultat de Ciències	3	0
Facultat de Ciències de l'Educació	9	3
Facultat de Ciències de la Comunicació	15	5
Facultat de Ciències Polítiques i de Sociologia	4	0
Facultat de Dret	4	2
Facultat de Filosofia i Lletres	7	7
Facultat de Medicina	13	9
Facultat de Psicologia	7	9
Facultat de Traducció i d'Interpretació	9	2
Facultat de Veterinària	7	3
Total	100	54

CENTRES ADSCRITS

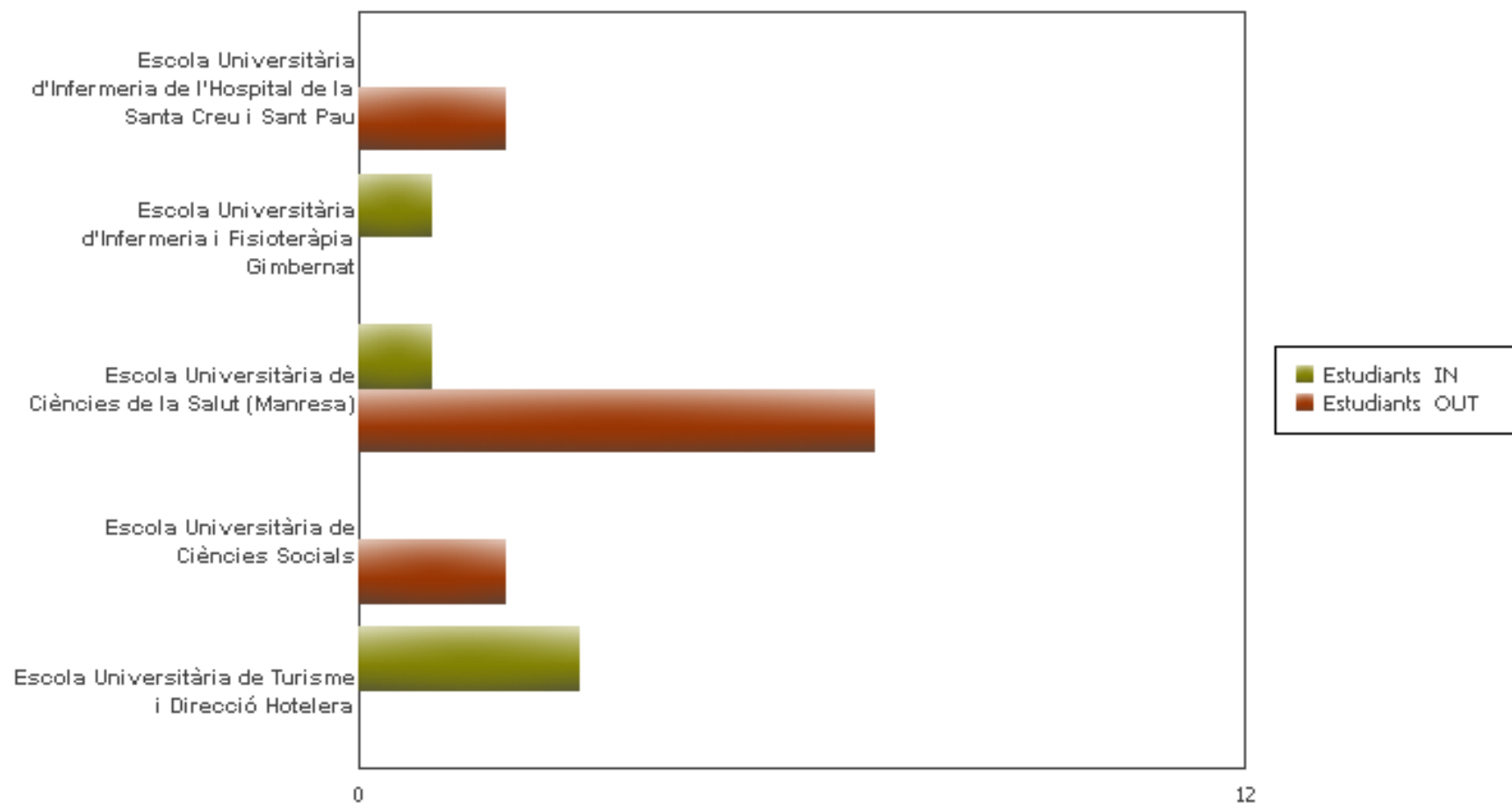
Centre	Estudiants IN	Estudiants OUT
Escola Universitària d'Infermeria de Sant Pau	0	2
Escola Universitària d'Infermeria i Fisioteràpia Gimbernat	1	0
Escola Universitària de Ciències de la Salut	1	7
Escola Universitària de Ciències Socials	0	2
Escola Universitària de Turisme i Direcció Hotelera	3	0
Total	5	11

	Estudiants IN	Estudiants OUT
Total	105	65

SICUE - Gràfic- Estudiants IN i OUT per centre



SICUE - Gràfic- Estudiants IN i OUT per centre



CENTRES PROPIS

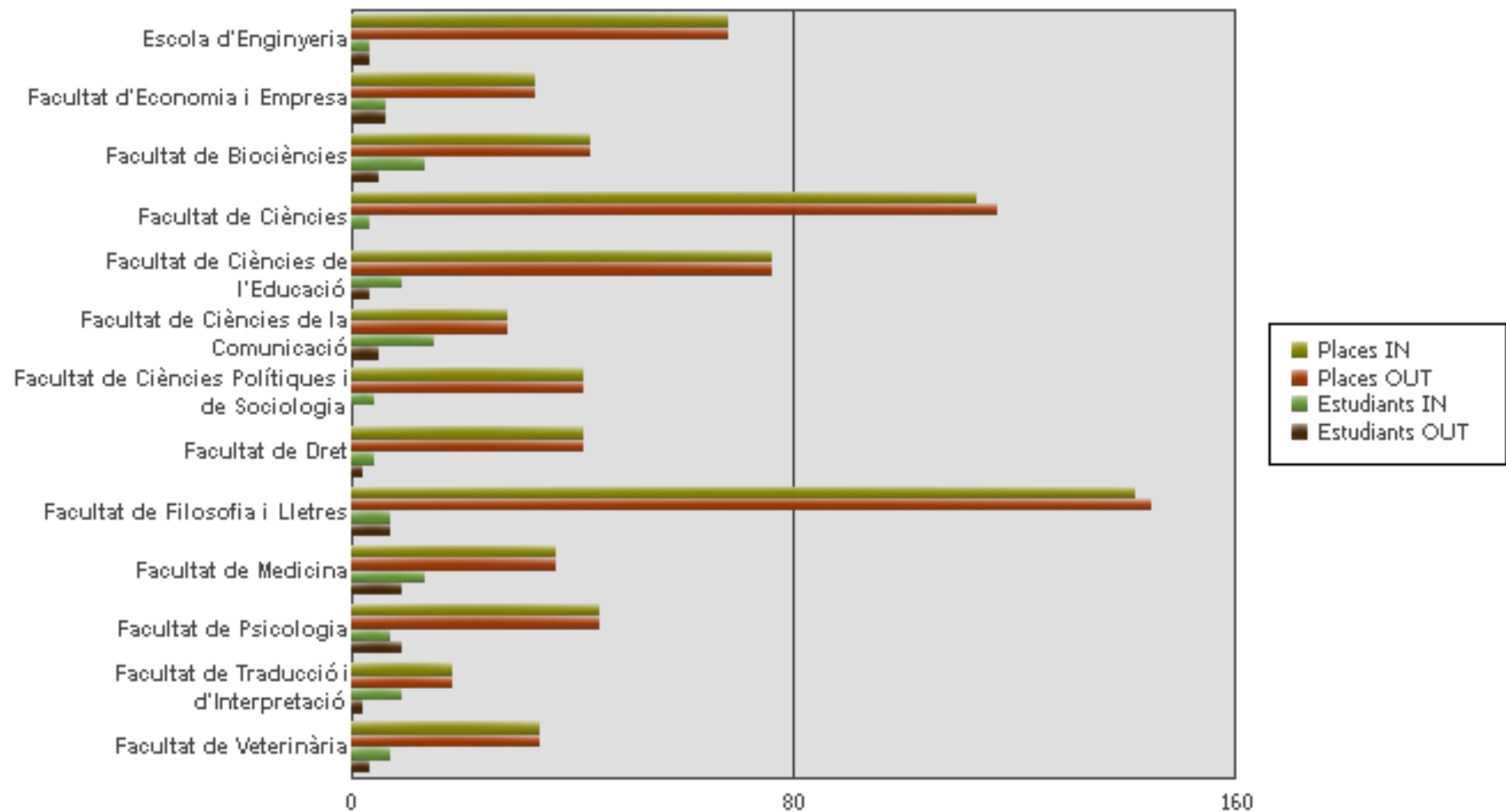
Centre	Nombre Acords	Places IN	Places OUT	Estudiants IN	Estudiants OUT
Escola d'Enginyeria	33	68	68	3	3
Facultat d'Economia i Empresa	22	33	33	6	6
Facultat de Biociències	28	43	43	13	5
Facultat de Ciències	56	113	117	3	
Facultat de Ciències de l'Educació	37	81	78	9	3
Facultat de Ciències de la Comunicació	24	28	28	15	5
Facultat de Ciències Polítiques i de Sociologia	17	42	42	4	
Facultat de Dret	20	47	88	4	2
Facultat de Filosofia i Lletres	68	142	145	7	7
Facultat de Medicina	24	37	37	13	9
Facultat de Psicologia	24	45	45	7	9
Facultat de Traducció i d'Interpretació	11	18	18	9	2
Facultat de Veterinària	16	56	61	7	3
Total	380	753	803	100	54

CENTRES ADSCRITS

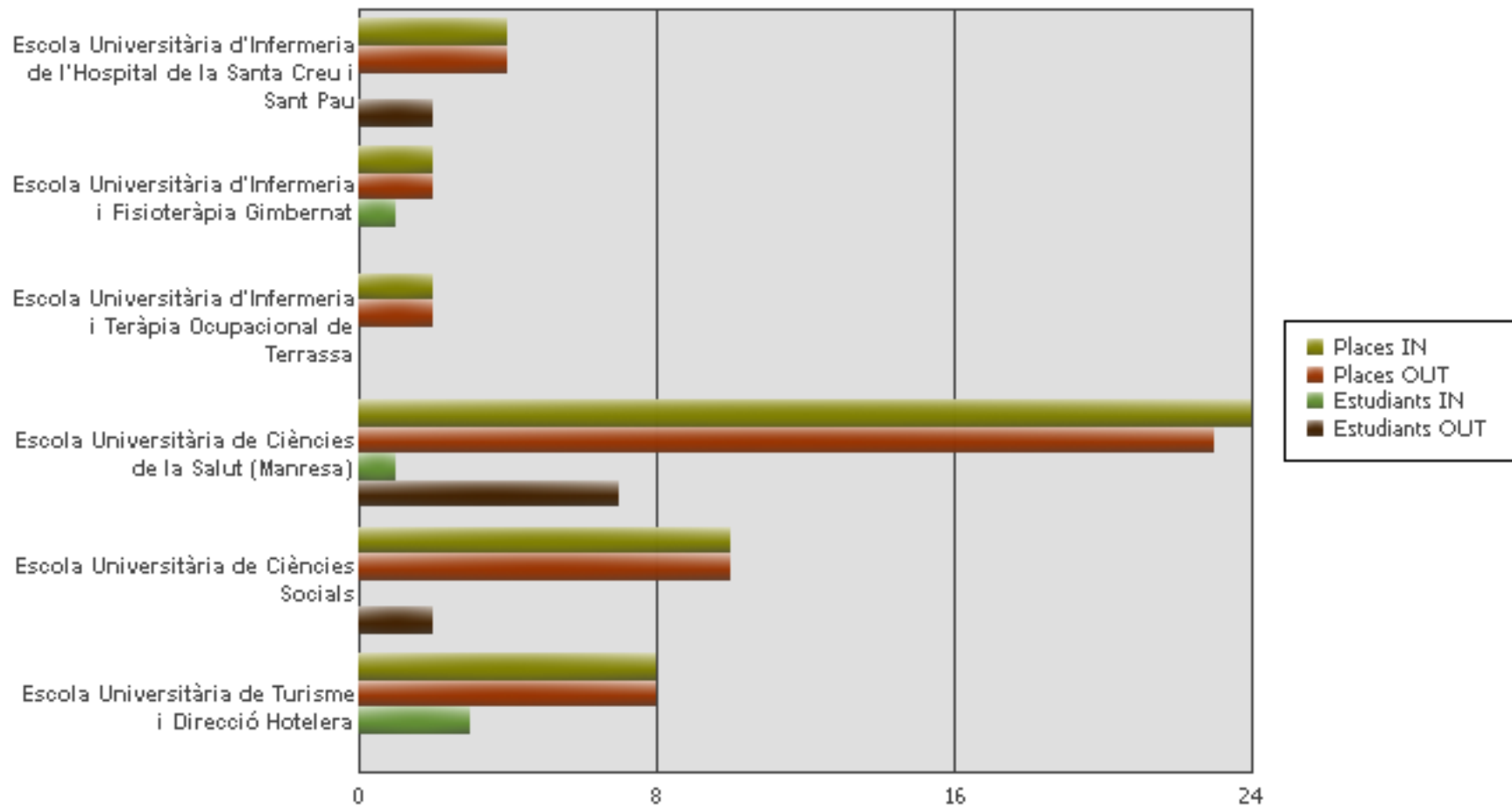
Centre	Nombre Acords	Places IN	Places OUT	Estudiants IN	Estudiants OUT
Escola Universitària d'Infermeria de Sant Pau	3	4	4	0	2
Escola Universitària d'Infermeria i Fisioteràpia Gimbernat	1	2	2	1	
Escola Universitària d'Infermeria i Teràpia Ocupacional	1	2	2		
Escola Universitària de Ciències de la Salut	12	34	27	1	7
Escola Universitària de Ciències Socials	3	10	10		2
Escola Universitària de Turisme i Direcció Hotelera	4	8	8	3	
Total	24	60	53	5	11

	Nombre Acords	Places IN	Places OUT	Estudiants IN	Estudiants OUT
Total	404	813	856	105	65

SICUE-SÈNECA - Gràfic - Oferta de places i mobilitat real



SICUE-SÈNECA - Gràfic - Oferta de places i mobilitat real



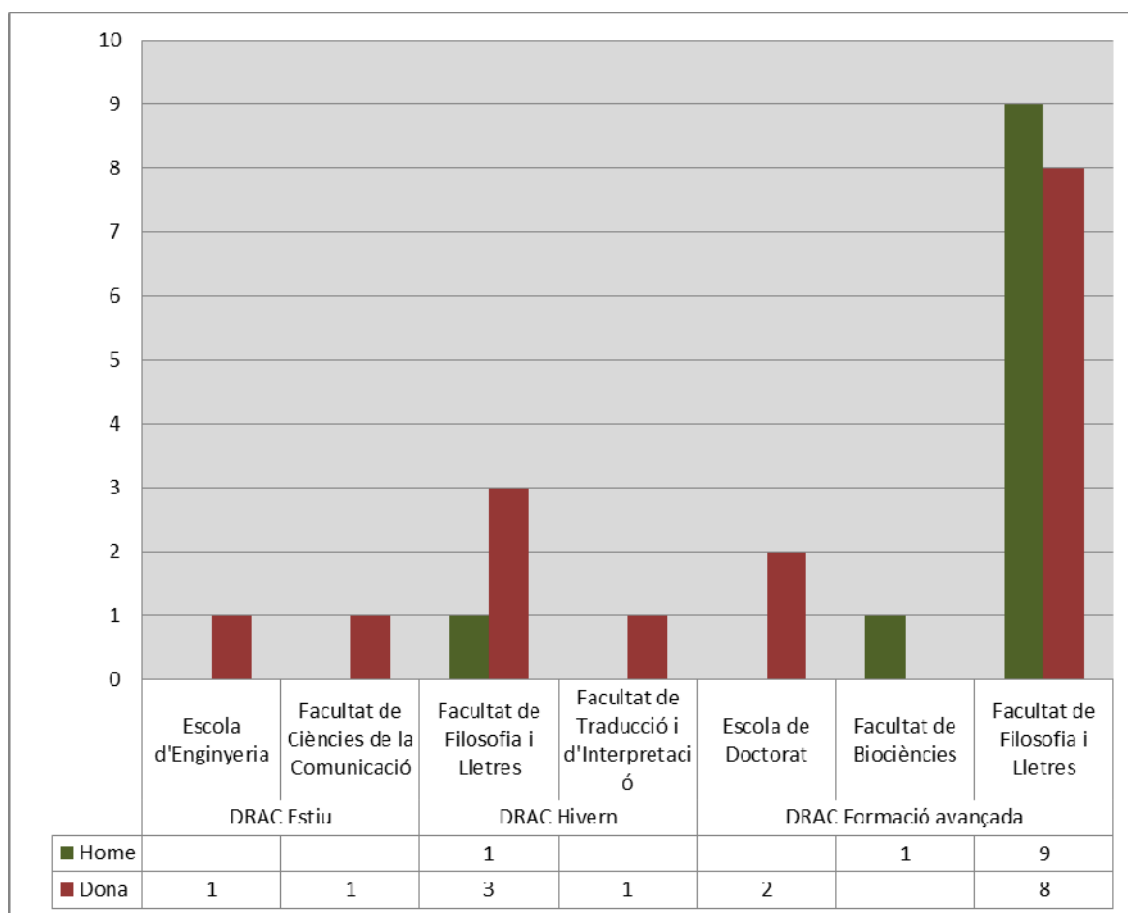
1. ESTUDIANTS

1.2 PROGRAMES DE MOBILITAT

1.2.1 PROGRAMA DRAC

1.2.1.1 ESTUDIANTS PER CENTRE I SEXE

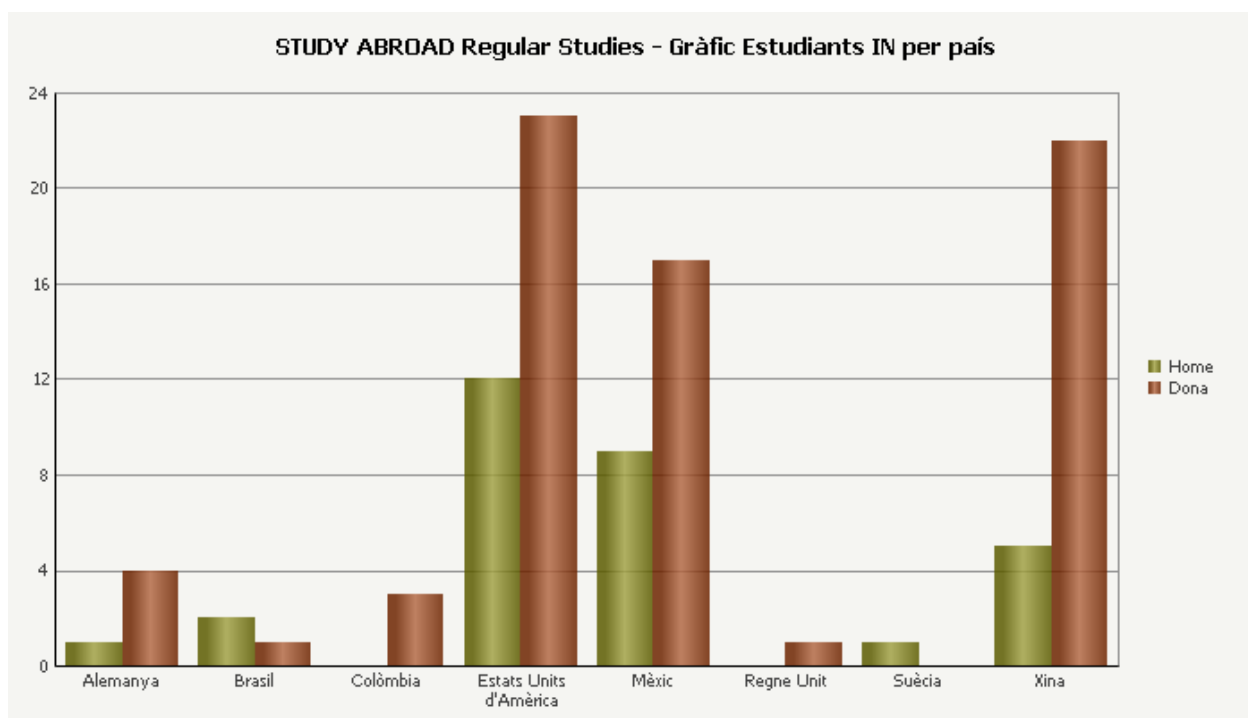
Convocatòria	Centre	Home	Dona	Total
DRAC Estiu	Escola d'Enginyeria		1	1
	Facultat de Ciències de la Comunicació		1	1
DRAC Hivern	Facultat de Filosofia i Lletres	1	3	4
	Facultat de Traducció i d'Interpretació		1	1
DRAC Formació avançada	Escola de Doctorat		2	2
	Facultat de Biociències	1		1
	Facultat de Filosofia i Lletres	9	8	17
	TOTAL	11	16	27



1.2.2 STUDY ABROAD

1.2.2.1 ESTUDIANTS EN LA MODALITAT REGULAR STUDIES PER PAÍS

Pais	Home	Dona	Total
Alemanya	1	4	5
Brasil	2	1	3
Colòmbia		3	3
Estats Units d'Amèrica	12	23	35
Mèxic	9	17	26
Regne Unit		1	1
Suècia	1		1
Xina	5	22	27
Total	30	71	101



1.2.2.2 ESTUDIANTS EN LA MODALITAT REGULAR STUDIES PER CENTRE

CENTRES PROPIS

Centre	Home	Dona	Total
Facultat d'Economia i Empresa	5	8	13
Facultat de Ciències	2	1	3
Facultat de Ciències de la Comunicació	4	18	22
Facultat de Ciències Polítiques i de Sociologia	2	8	10
Facultat de Dret	2	3	5
Facultat de Filosofia i Lletres	8	12	20
Facultat de Psicologia		4	4
Facultat de Traducció i d'Interpretació	1	2	3
Facultat de Veterinària		1	1
Total	24	57	81

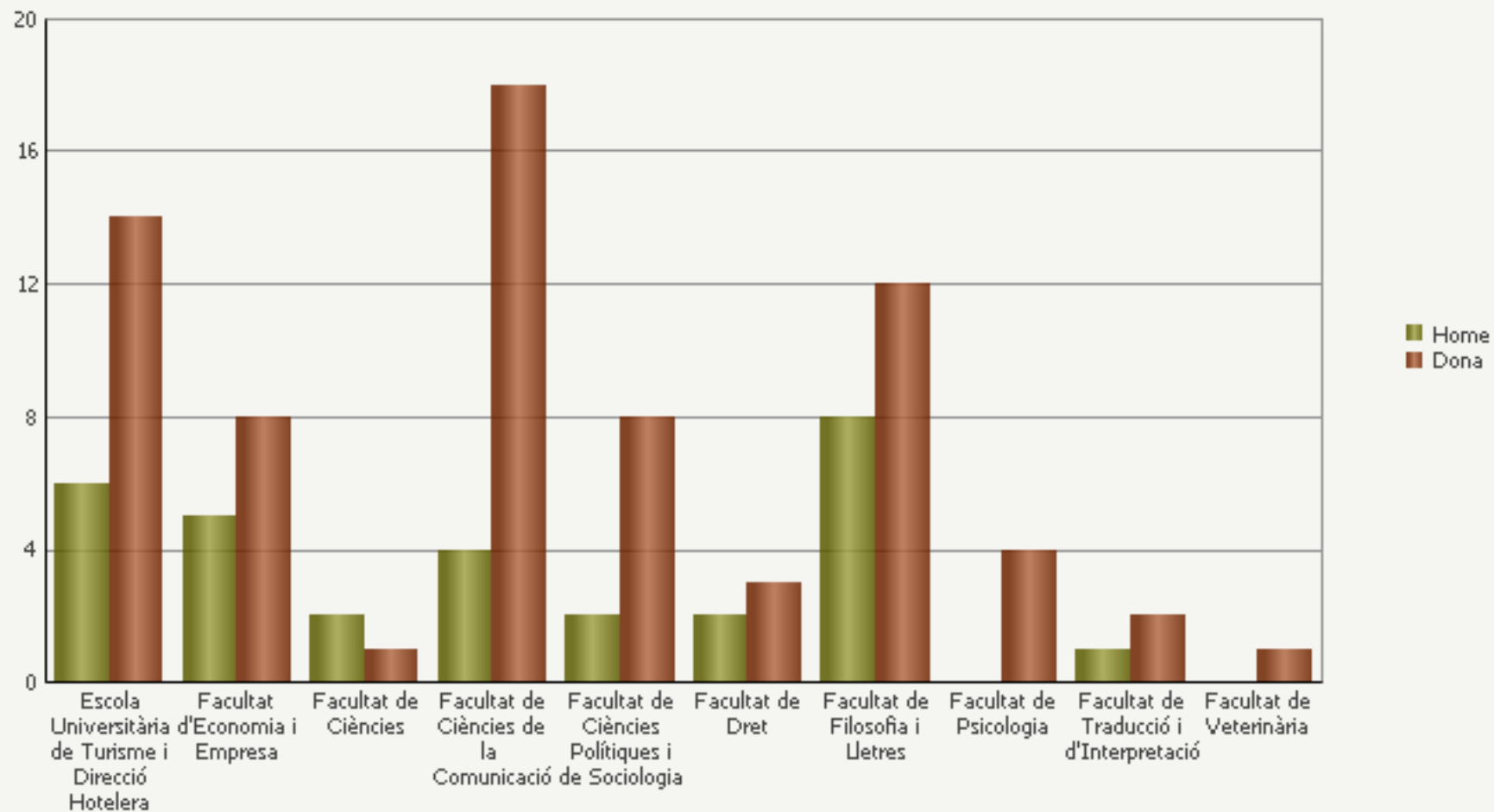
CENTRES ADSCRITS

Centre	Home	Dona	Total
Escola Universitària de Turisme i Direcció Hotelera	6	14	20
Total	6	14	20

TOTAL

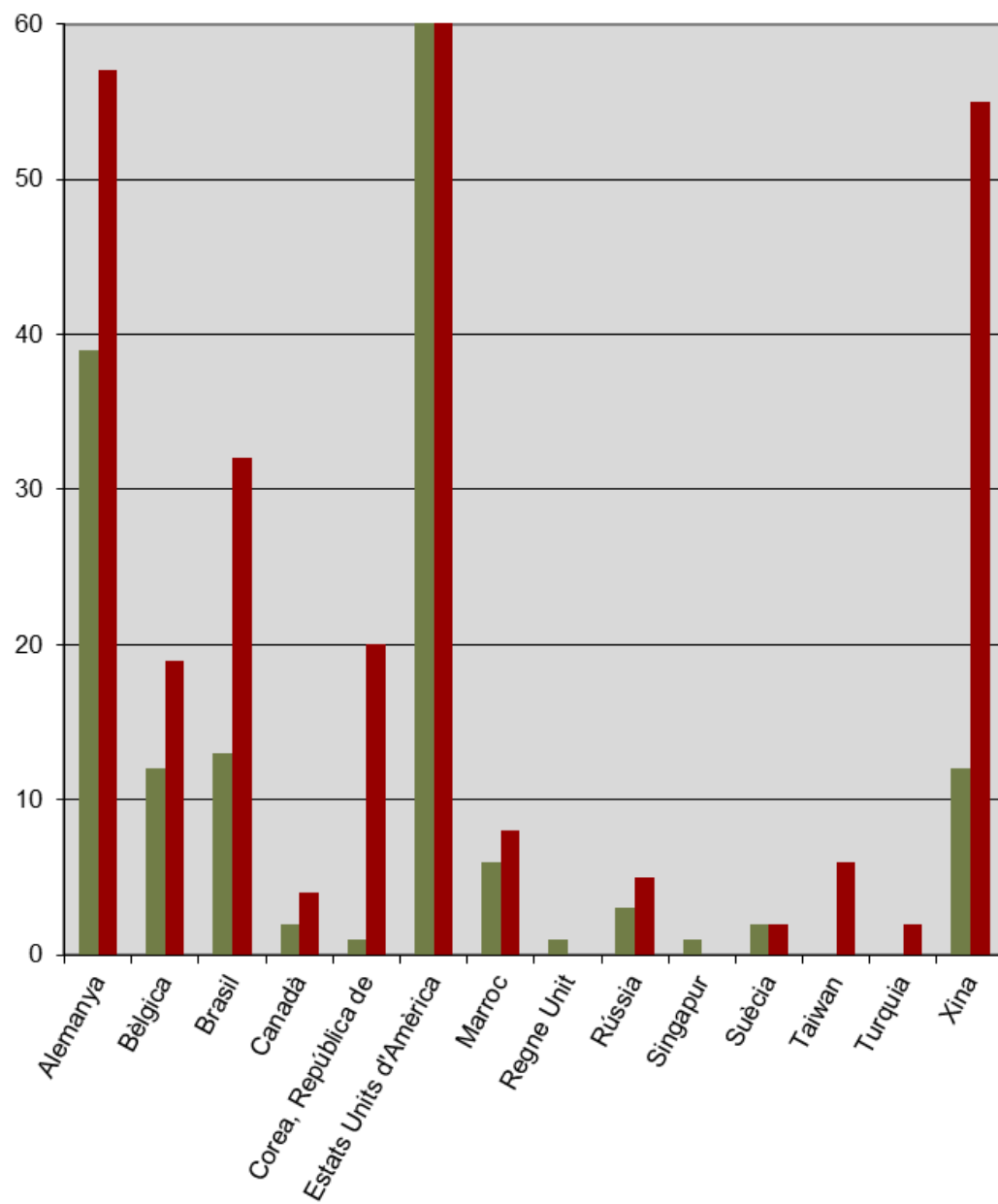
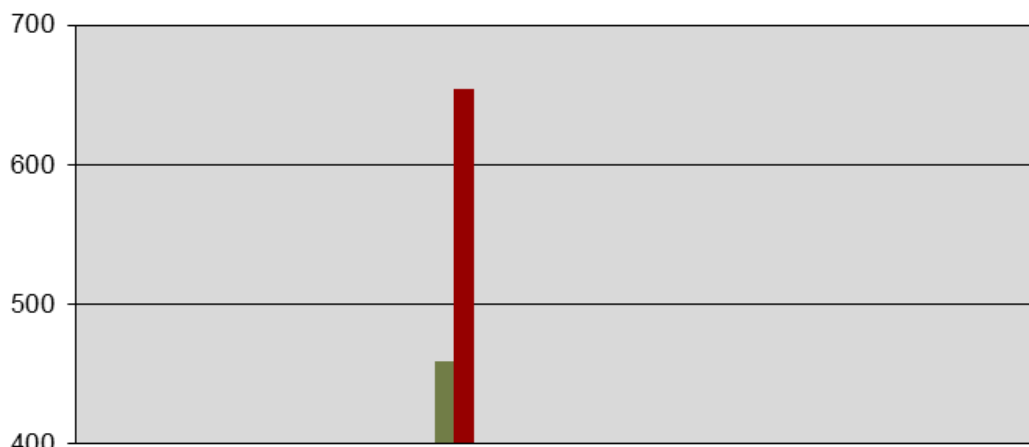
	Home	Dona	Total
Total	30	71	101

STUDY ABROAD Regular Studies - Gràfic Estudiants IN per centre



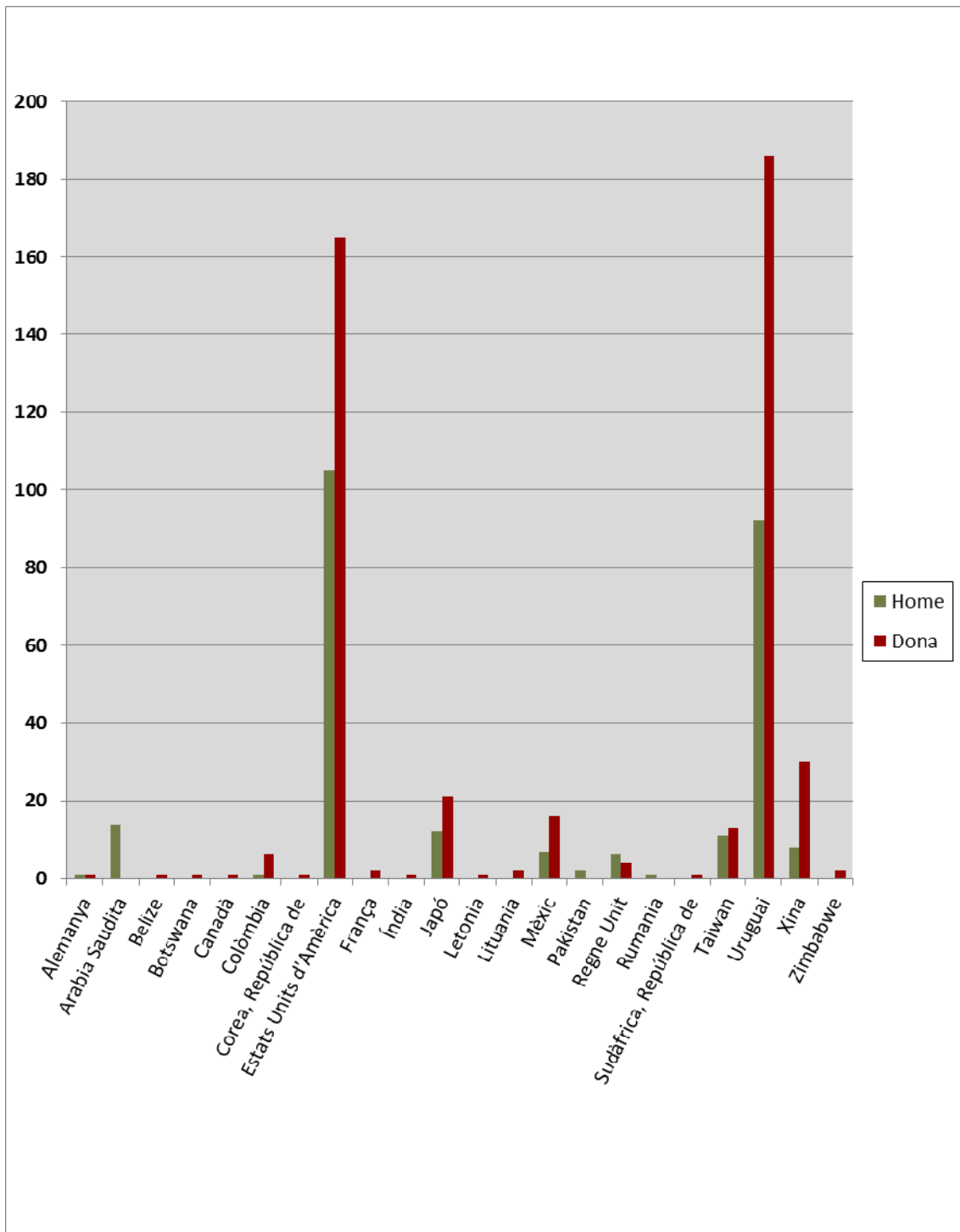
1.2.2.3 ESTUDIANTS EN LA MODALITAT PRE-ESTABLISHED PER PAÍS

País	Home	Dona	Total
Alemanya	39	57	96
Bèlgica	12	19	31
Brasil	13	32	45
Canadà	2	4	6
Corea, República de	1	20	21
Estats Units d'Amèrica	459	654	1.113
Marroc	6	8	14
Regne Unit	1		1
Rússia	3	5	8
Singapur	1		1
Suècia	2	2	4
Taiwan		6	6
Turquia		2	2
Xina	12	55	67
Total	551	864	1.415



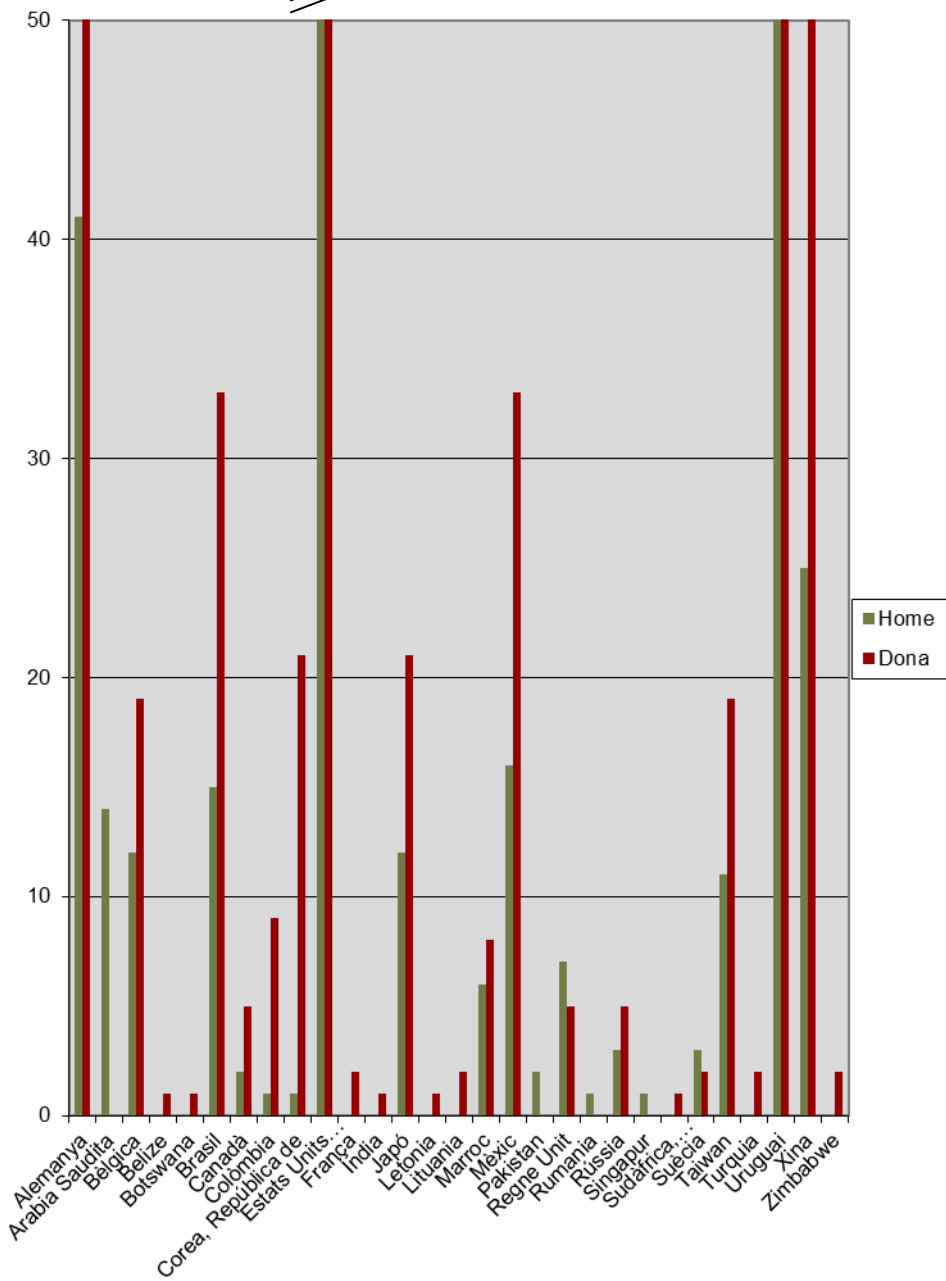

1.2.2.4 ESTUDIANTS EN LA MODALITAT TAILOR MADE PER PAÍS

País	Home	Dona	Total
Alemanya	1	1	2
Arabia Saudita	14		14
Belize		1	1
Botswana		1	1
Canadà		1	1
Colòmbia	1	6	7
Corea, República de		1	1
Estats Units d'Amèrica	105	165	270
França		2	2
Índia		1	1
Japó	12	21	33
Letonia		1	1
Lituània		2	2
Mèxic	7	16	23
Pakistan	2		2
Regne Unit	6	4	10
Rumania	1		1
Sudàfrica, República de		1	1
Taiwan	11	13	24
Uruguai	92	186	278
Xina	8	30	38
Zimbabwe		2	2
Total	260	455	715



1.2.2.5 TOTAL D'ESTUDIANTS STUDY ABROAD PER PAÍS

País	Home	Dona	Total
Alemanya	41	62	103
Arabia Saudita	14		14
Bèlgica	12	19	31
Belize		1	1
Botswana		1	1
Brasil	15	33	48
Canadà	2	5	7
Colòmbia	1	9	10
Corea, República de	1	21	22
Estats Units d'Amèrica	576	842	1418
França		2	2
Índia		1	1
Japó	12	21	33
Letonia		1	1
Lituania		2	2
Marroc	6	8	14
Mèxic	16	33	49
Pakistan	2		2
Regne Unit	7	5	12
Rumania	1		1
Rússia	3	5	8
Singapur	1		1
Sudàfrica, República de		1	1
Suècia	3	2	5
Taiwan	11	19	30
Turquia		2	2
Uruguai	92	186	278
Xina	25	107	132
Zimbabwe		2	2
TOTAL	841	1.390	2.231



1. ESTUDIANTS

1.3 INTERNACIONALS

Nacionalitat	Sexe	Home	Dona	Total
Albània			1	1
Alemanya		13	16	29
Algèria		3	2	5
Andorra		15	29	44
Argentina		21	12	33
Armènia		2	3	5
Azerbaidjan		1		1
Bangla Desh		3		3
Bèlgica		5	3	8
Bielorússia			3	3
Bolívia		16	22	38
Bòsnia i Hercegovina			2	2
Brasil		6	11	17
Bulgària		5	9	14
Camerun			1	1
Canadà			1	1
Colòmbia		20	45	65
Corea, República de			3	3
Croàcia			1	1
Cuba		5	17	22
Dominicana, República		1	6	7
Egipte			1	1
Equador		25	45	70
Eslovàquia		2	5	7
Eslovenia		1	1	2
Estats Units d'Amèrica		3	4	7
Estònia		1		1
Finlàndia			1	1
França		7	51	58
Gàmbia		2	2	4
Georgia		3	9	12
Ghana		1	1	2
Guatemala			2	2
Guinea		2		2
Guinea Equatorial		3	2	5
Hondures			8	8
Hongria			2	2

Nacionalitat	Sexe	Home	Dona	Total
Índia		2	4	6
Israel		1		1
Itàlia		39	51	90
Japó		2		2
Jordània		1		1
Kazakhstan			2	2
Kenya		1		1
Letonia			1	1
Marroc		29	57	86
Mèxic		8	6	14
Moldavia		4	11	15
Nicaragua		2		2
Nigèria		3		3
Paisos Baixos		1	3	4
Països i terri. no determinats		1	1	2
Pakistan		8	2	10
Paraguai		2	5	7
Perú		36	38	74
Polònia		6	18	24
Portugal		9	37	46
Puerto Rico			1	1
Regne Unit		13	7	20
Romania		28	60	88
Rússia		9	21	30
Salvador, El		3		3
Senegal		5	2	7
Síria		1		1
Suècia		1	1	2
Suïssa		3	5	8
Tunísia		1		1
Turquia		1		1
Txeca, República			1	1
Ucraïna		13	25	38
Unió dels Emirats Àrabs		1		1
Uruguai		5	10	15
Veneçuela		13	9	22
Xile		13	11	24
Xina		36	47	83
Xipre			1	1
Total		467	758	1.225

1.3.1.2 ESTUDIANTS DE MASTER UNIVERSITARI

Nacionalitat	Sexe	Home	Dona	Total
Afganistan		2		2
Albània		1		1
Alemanya		17	16	33
Angola		1		1
Aràbia Saudita		2		2
Argentina		5	5	10
Armènia			1	1
Àustria			1	1
Azerbaidjan		2	1	3
Bahames		1		1
Bèlgica		2	5	7
Bolívia			1	1
Bòsnia i Hercegovina		1		1
Brasil		1	6	7
Bulgària		1	4	5
Canadà			2	2
Cap Verd			1	1
Colòmbia		13	20	33
Corea, República de		3	3	6
Costa d'Ivori		1		1
Costa Rica		1	2	3
Croàcia			2	2
Cuba		1	1	2
Dinamarca			2	2
Dominicana, República			1	1
Egipte		2	1	3
Equador		5	21	26
Eslovàquia		2	1	3
Estats Units d'Amèrica		8	9	17
Estònia			1	1
Finlàndia			3	3
França		11	16	27
Ghana			2	2
Grècia		5	5	10
Guatemala			1	1
Haití		1		1
Hondures		1	1	2

Nacionalitat	Sexe	Home	Dona	Total
Hongria		2	1	3
Índia		3	3	6
Iran		6	3	9
Iraq		1		1
Irlanda		1		1
Islàndia			1	1
Israel			1	1
Itàlia		22	31	53
Kenya		1	1	2
Kuwait			1	1
Lituania		1	1	2
Macedònia		1	1	2
Marroc		4	3	7
Mauritània		1		1
Mèxic		12	14	26
Moldavia		1		1
Montenegro		1		1
Paisos Baixos		3	6	9
Països i terri. no determinats		1		1
Pakistan		2		2
Paraguai			1	1
Perú		12	15	27
Polònia		3	6	9
Portugal		2	5	7
Puerto Rico			1	1
Regne Unit		7	4	11
Romania		1	10	11
Rússia		2	7	9
Salvador, El		1		1
Sèrbia		1	1	2
Singapur		2	2	4
Síria		1		1
Sudan		1		1
Suècia			2	2
Suïssa			1	1
Swazilàndia			1	1
Taiwan		1	4	5
Tunísia			1	1
Turquia		5	1	6
Txeca, República			2	2

Nacionalitat	Sexe	Home	Dona	Total
Ucraïna		2	2	4
Uruguai			1	1
Veneçuela		3	5	8
Vietnam		1		1
Xile		10	8	18
Xina		27	112	139
Xipre			1	1
Total		235	395	630

Nacionalitat	Sexe	Home	Dona	Total
Albània		2	1	3
Alemanya		18	11	29
Algèria		2		2
Andorra			2	2
Angola		1		1
Argentina		21	26	47
Austràlia		2		2
Àustria		1	1	2
Bangla Desh		2		2
Bèlgica		1	1	2
Bielorússia			2	2
Bolívia		5	4	9
Bòsnia i Hercegovina		1		1
Brasil		22	41	63
Bulgària		1	1	2
Canadà		1	2	3
Colòmbia		79	73	152
Corea, República de		1		1
Costa d'Ivori			1	1
Costa Rica		8	4	12
Croàcia		2	3	5
Cuba		5	7	12
Dominica			1	1
Dominicana, República		1	1	2
Egipte		5		5
Equador		16	18	34
Eslovàquia			1	1
Eslovenia			1	1
Estats Units d'Amèrica		3	8	11
Etiòpia		3		3
Finlàndia		1		1
França		15	18	33
Georgia		1	1	2
Grècia		9	1	10
Guatemala		1	2	3
Guinea Equatorial		2		2

Nacionalitat	Sexe	Home	Dona	Total
Índia		10	6	16
Indonèsia			1	1
Iran		15	13	28
Iraq			2	2
Itàlia		79	90	169
Jamaica		1		1
Japó		1	1	2
Kazakhstan			1	1
Kenya			1	1
Líban			1	1
Lituania		1		1
Macedònia			2	2
Malàisia		1	5	6
Malta			1	1
Marroc		11	2	13
Maurici		1		1
Mèxic		81	96	177
Moçambic		2	1	3
Moldavia			1	1
Nigèria		2	1	3
Noruega		1		1
Paisos Baixos		3		3
Països i terri. no determinats		1		1
Pakistan		2	1	3
Panamà		1	1	2
Paraguai		5	3	8
Perú		32	18	50
Polònia		6	14	20
Portugal		13	21	34
Puerto Rico		2	3	5
Regne Unit		1	1	2
Romania		2	21	23
Rússia		4	10	14
Salvador, El		4	1	5
Senegal		2		2
Sèrbia			7	7
Síria			4	4
Sud-Àfrica, República de		1	1	2
Suècia		3		3
Suïssa		1		1

Nacionalitat	Sexe	Home	Dona	Total
Tailàndia		1		1
Taiwan			3	3
Tunísia			3	3
Turquia		9	11	20
Txeca, República		1	2	3
Ucraïna		2	6	8
Unió dels Emirats Àrabs		1		1
Uruguai		3	2	5
Veneçuela		14	28	42
Vietnam		2	1	3
Xile		69	63	132
Xina		46	57	103
Xipre			2	2
Total		669	741	1.410

1.3.1.4 ESTUDIANTS DE FORMACIÓ CONTINUADA

Nacionalitat	Sexe	Home	Dona	Total
Afganistan		18	11	29
Albània			1	1
Alemanya		34	50	84
Algèria		3		3
Andorra		4	10	14
Angola		5	3	8
Aràbia Saudita		6	3	9
Argentina		19	48	67
Austràlia			1	1
Àustria		1	4	5
Bèlgica		6	10	16
Bielorússia		1	1	2
Bolívia		4	7	11
Bòsnia i Hercegovina			1	1
Brasil		28	54	82
Bulgària			6	6
Camerun		2	2	4
Canadà		1	2	3
Colòmbia		123	185	308
Corea, Rep.Democràtica Popular			2	2
Corea, República de		4	7	11
Costa Rica		5	9	14
Cuba		2	8	10
Dominica			1	1
Dominicana, República		7	20	27
Egipte		5	3	8
Equador		26	46	72
Eslovenia		1	3	4
Estats Units d'Amèrica		217	203	420
Estònia		2	4	6
Etiòpia		1		1
Finlàndia		1	1	2
França		11	20	31
Ghana		1		1
Grècia		3	6	9
Guatemala		3	8	11

Nacionalitat	Sexe	Home	Dona	Total
Guinea		1		1
Hondures		6	14	20
Hongria		2	3	5
Índia		6	1	7
Indonèsia		1		1
Iran		5	7	12
Iraq		1		1
Irlanda			1	1
Islàndia			2	2
Israel		1		1
Itàlia		57	67	124
Japó			2	2
Jordània			2	2
Kazakhstan			1	1
Kirguizistan			1	1
Kuwait		1		1
Líban		1	4	5
Lituania		1		1
Malàisia			1	1
Marroc		6	9	15
Mèxic		100	121	221
Moçambic			1	1
Moldavia			1	1
Myanmar			1	1
Nicaragua		3	2	5
Nigèria		2		2
Noruega			1	1
Nova Zelanda			1	1
Paisos Baixos		6	2	8
Pakistan		3		3
Panamà		6	14	20
Paraguai		5	4	9
Perú		40	54	94
Polònia		2	9	11
Portugal		17	62	79
Puerto Rico		2	5	7
Regne Unit		8	3	11
Romania		1	3	4
Rússia		3	12	15
Salvador, El		13	19	32

Nacionalitat	Sexe	Home	Dona	Total
Sèrbia		2	1	3
Síria		4		4
Sri Lanka		1		1
Sud-Àfrica, República de			1	1
Suècia		3	2	5
Suïssa			4	4
Taiwan			7	7
Tunísia		1	1	2
Turquia		13	9	22
Ucraïna		2	5	7
Uruguai		3	8	11
Veneçuela		52	64	116
Vietnam			2	2
Xile		44	66	110
Xina		31	110	141
Total		1.000	1.450	2.450

1.3.1.5 ESTUDIANTS VINCULATS

Nacionalitat	Sexe	Home	Dona	Total
Albània		1		1
Alemanya		5	6	11
Algèria		2	1	3
Argentina		2	5	7
Àustria		1	1	2
Brasil		21	22	43
Camerun			1	1
Colòmbia		2	6	8
Equador		2		2
Eslovàquia			1	1
Estats Units d'Amèrica		4	8	12
Finlàndia			1	1
França		1	1	2
Grècia		1	3	4
Indonèsia		1		1
Iran		1		1
Itàlia		9	30	39
Macedònia		2	1	3
Marroc		2	1	3
Mèxic		10	20	30
Paisos Baixos		4	1	5
Pakistan		1		1
Perú		1	2	3
Polònia			4	4
Portugal			6	6
Regne Unit		1	2	3
Romania			1	1
Rússia		1		1
Taiwan		1		1
Tunísia			1	1
Turquia		1	1	2
Ucraïna		1		1
Veneçuela			1	1
Xile		2	3	5
Xina		1	3	4
Total		81	133	214

1.4 RESUM ESTADÍSTIC

1.4.1.1 EVOLUCIÓ MOBILITAT REAL D'ESTUDIANTS ERASMUS PER CENTRE (2010-2014)

CENTRES PROPIS

Centre	Curs acadèmic	2010/11		2011/12		2012/13		2013/14	
		IN	OUT	IN	OUT	IN	OUT	IN	OUT
Escola d'Enginyeria		22	24	27	18	17	27	15	23
Escola de Postgrau				1					
Facultat d'Economia i Empresa		179	53	135	63	125	56	99	53
Facultat de Biociències		19	41	27	25	19	48	25	50
Facultat de Ciències		47	49	40	45	36	47	37	50
Facultat de Ciències de l'Educació		61	53	30	26	18	42	18	27
Facultat de Ciències de la Comunicació		56	93	63	89	69	80	50	56
Facultat de Ciències Polítiques i de Sociologia		140	52	129	57	112	39	145	28
Facultat de Dret		29	19	42	21	34	30	32	39
Facultat de Filosofia i Lletres		186	103	171	98	192	123	166	91
Facultat de Medicina		52	31	56	44	39	58	49	46
Facultat de Psicologia		39	33	46	36	32	35	29	35
Facultat de Traducció i d'Interpretació		104	78	99	106	72	126	70	63
Facultat de Veterinària		27	16	28	6	12	9	18	12
Total		961	645	894	634	777	720	753	573

CENTRES ADSCRITS

Centre	Curs acadèmic		2010/11		2011/12		2012/13		2013/14	
	IN	OUT	IN	OUT	IN	OUT	IN	OUT	IN	OUT
Eina, Centre Universitari de Disseny i Art	16	5	5	1	10	8	13	10		
Escola Massana, Centre Municipal d'Art i Disseny	21	6	21	3	21		15	12		
Escola Universitària d'Infermeria de Sant Pau										1
Escola Universitària d'Infermeria de la Vall d'Hebrón	8	20	-	-	-	-	-	-	-	-
Escola Universitària d'Infermeria i Fisioteràpia "Gimbernat"	7	19	5		10	26	15	18		
Escola Universitària d'Infermeria i Teràpia Ocupacional		3	1	4	1	2	3	6		
Escola Universitària d'Informàtica Tomàs Cerdà	7		2	1	1					1
Escola Universitària de Ciències de la Salut			7		3	8	6	12		
Escola Universitària de Ciències Socials				2						2
Escola Universitària de Turisme i Direcció Hotelera	54	21	60	36	50	26	49	14		
Escola Universitària Salesiana de Sarrià		1					4			
Fundació Universitària del Bages	2	14								
Total	115	89	101	47	96	70	105	76		

TOTAL UAB	1.076	734	995	681	873	790	858	649
------------------	--------------	------------	------------	------------	------------	------------	------------	------------

1.4.1.2 EVOLUTIU MOBILITAT REAL D'ESTUDIANTS DEL PROGRAMA PROPI PER CENTRE (2010-2014)

CENTRES PROPIS

Centre	Curs acadèmic	2010/11		2011/12		2012/13		2013/14	
		IN	OUT	IN	OUT	IN	OUT	IN	OUT
Escola d'Enginyeria		6	3	6	2	7	3	7	7
Facultat d'Economia i Empresa		30	10	50	15	36	13	56	32
Facultat de Biociències		4	9	5	17	5	19	8	23
Facultat de Ciències		5	9	2	18	5	3		6
Facultat de Ciències de l'Educació		16	67	12	62	8	46	11	46
Facultat de Ciències de la Comunicació		8	9	10	19	14	24	21	10
Facultat de Ciències Polítiques i de Sociologia		11	7	21	10	28	7	30	10
Facultat de Dret		7	2	3	2	7	1	12	5
Facultat de Filosofia i Lletres		36	15	39	22	28	22	41	18
Facultat de Medicina		26	9	22	19	17	12	15	8
Facultat de Psicologia		4	7	11	10	11	7	11	13
Facultat de Traducció i d'Interpretació		62	57	63	59	68	65	74	66
Facultat de Veterinària		3	5		6	4	5	1	4
Total		218	209	244	261	238	227	287	248

CENTRES ADSCRITS

Centre	Curs acadèmic	2010/11		2011/12		2012/13		2013/14	
		IN	OUT	IN	OUT	IN	OUT	IN	OUT
Eina, Centre Universitari de Disseny i Art		1	2		1		2	3	4
Escola Massana, Centre Municipal d'Art i Disseny		5	7			2		5	
Escola Universitària d'Infermeria de Sant Pau							3		1
Escola Universitària d'Infermeria i Fisioteràpia Gimbernat								1	
Escola Universitària d'Infermeria i Teràpia Ocupacional		3		3	2	4	3	3	
Escola Universitària de Ciències de la Salut									1
Escola Universitària de Turisme i Direcció Hotelera		3		4	2	5	2	19	3
Escola Universitària Salesiana de Sarrià									3
Total		12	9	7	5	11	10	31	12

TOTAL UAB	230	218	251	266	249	237	318	260
------------------	------------	------------	------------	------------	------------	------------	------------	------------

1.4.1.3 EVOLUCIÓ MOBILITAT REAL D'ESTUDIANTS SICUE PER CENTRE (2010-2014)

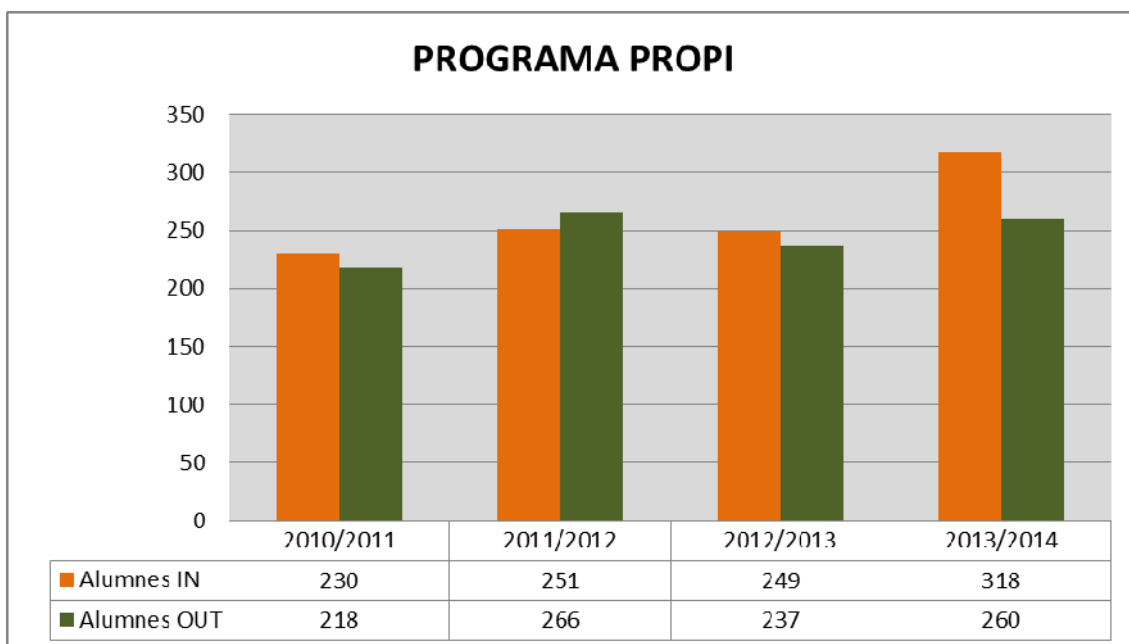
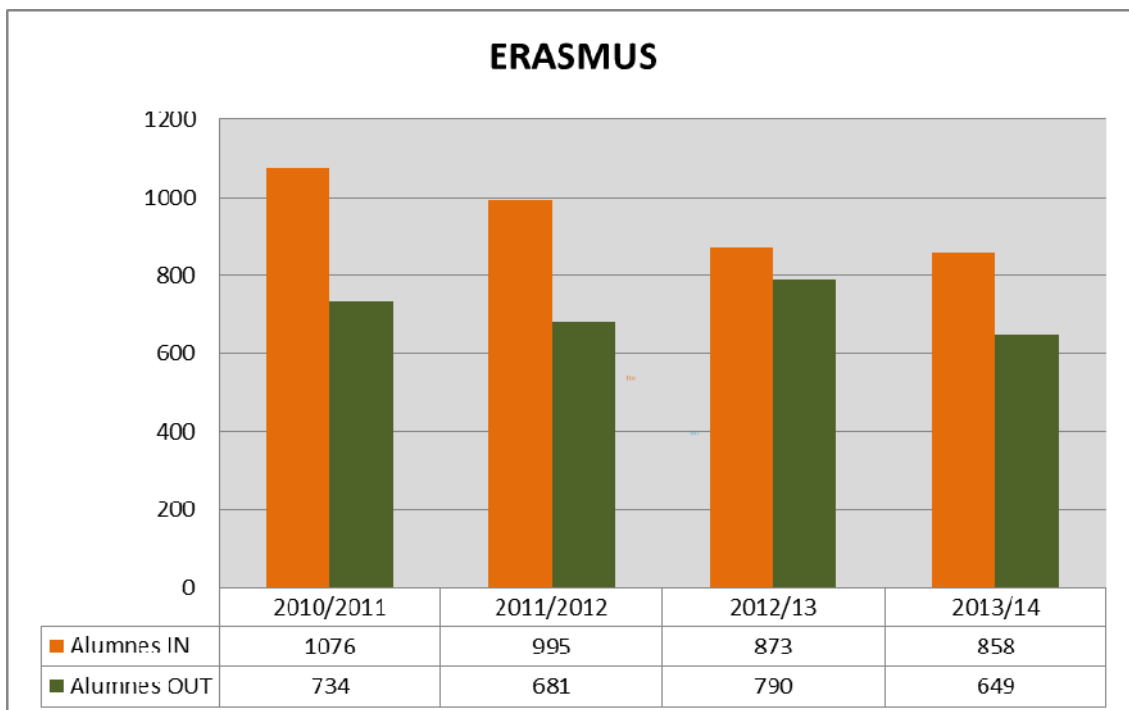
CENTRES PROPIS

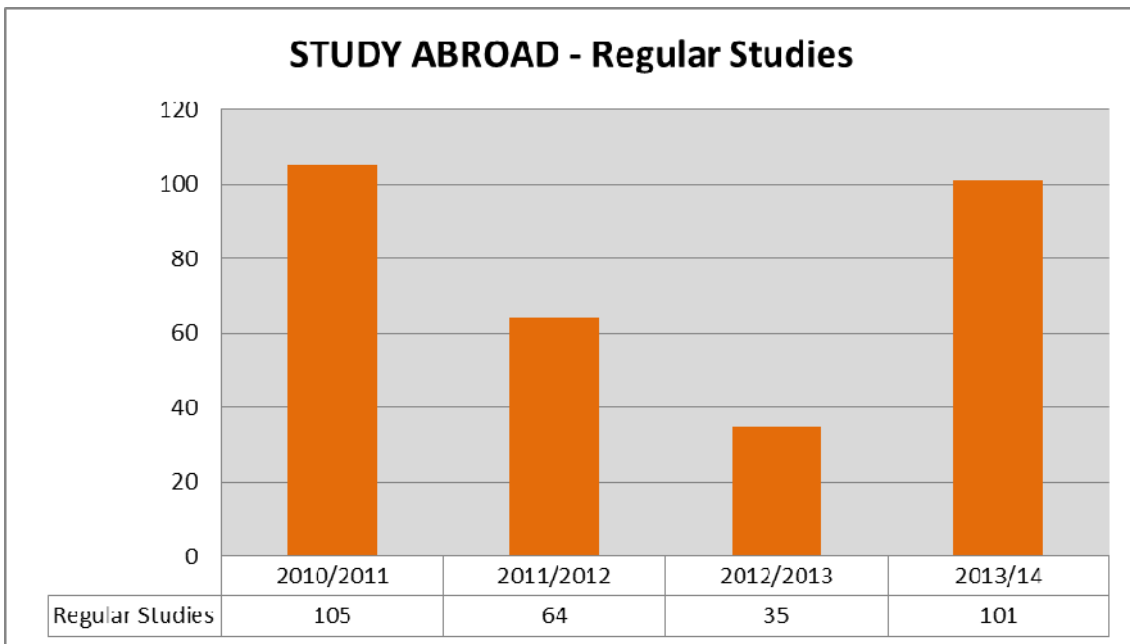
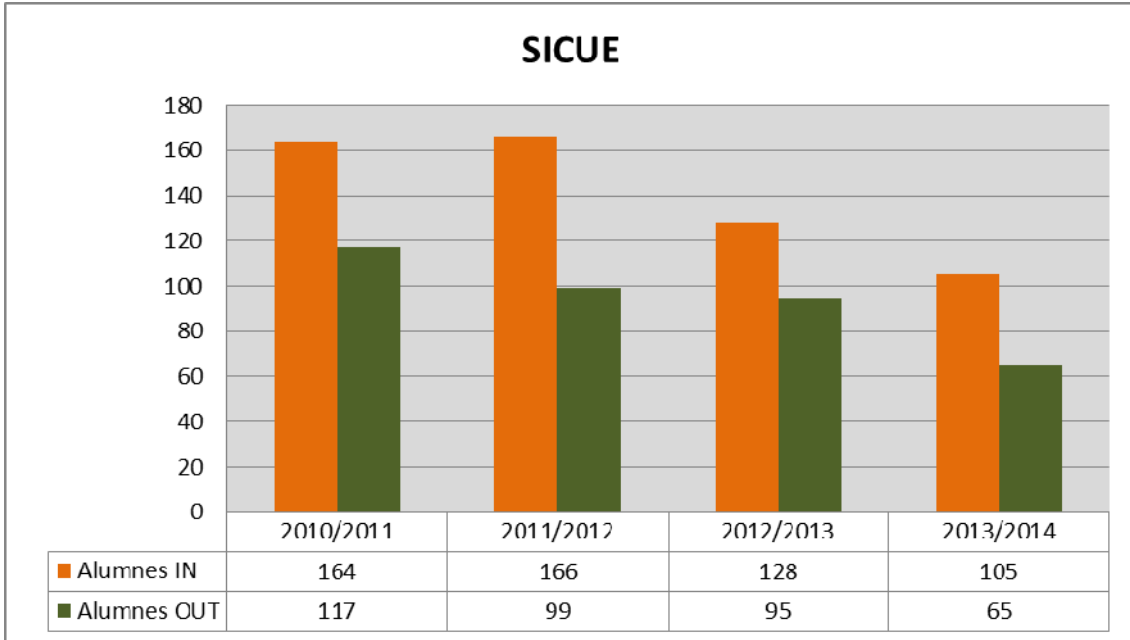
Centre	Curs acadèmic	2010/11		2011/12		2012/13		2013/14	
		IN	OUT	IN	OUT	IN	OUT	IN	OUT
Escola d'Enginyeria		7	6	5	3	9	4	3	3
Facultat d'Economia i Empresa		12	7	14	8	7	3	6	6
Facultat de Biociències		7	6	8	9	7	9	13	5
Facultat de Ciències		15	9	8	3	11	6	3	
Facultat de Ciències de l'Educació		17	13	8	9	12	9	9	3
Facultat de Ciències de la Comunicació		23	12	27	8	19	13	15	5
Facultat de Ciències Polítiques i de Sociologia		14	8	10	7	6	7	4	
Facultat de Dret		8	5	6	3	4	1	4	2
Facultat de Filosofia i Lletres		17	14	21	20	12	16	7	7
Facultat de Medicina		12	10	15	12	14	5	13	9
Facultat de Psicologia		11	16	23	7	9	12	7	9
Facultat de Traducció i d'Interpretació		9	3	9	4	8	3	9	2
Facultat de Veterinària		12	3	11	5	7	1	7	3
Total		164	112	165	98	125	89	100	54

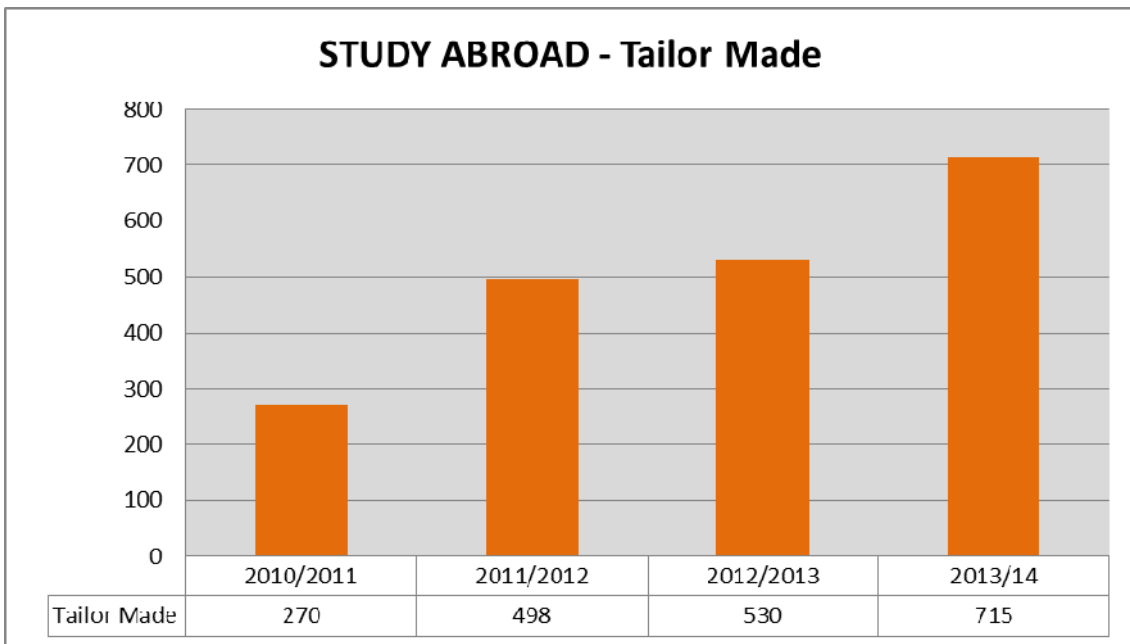
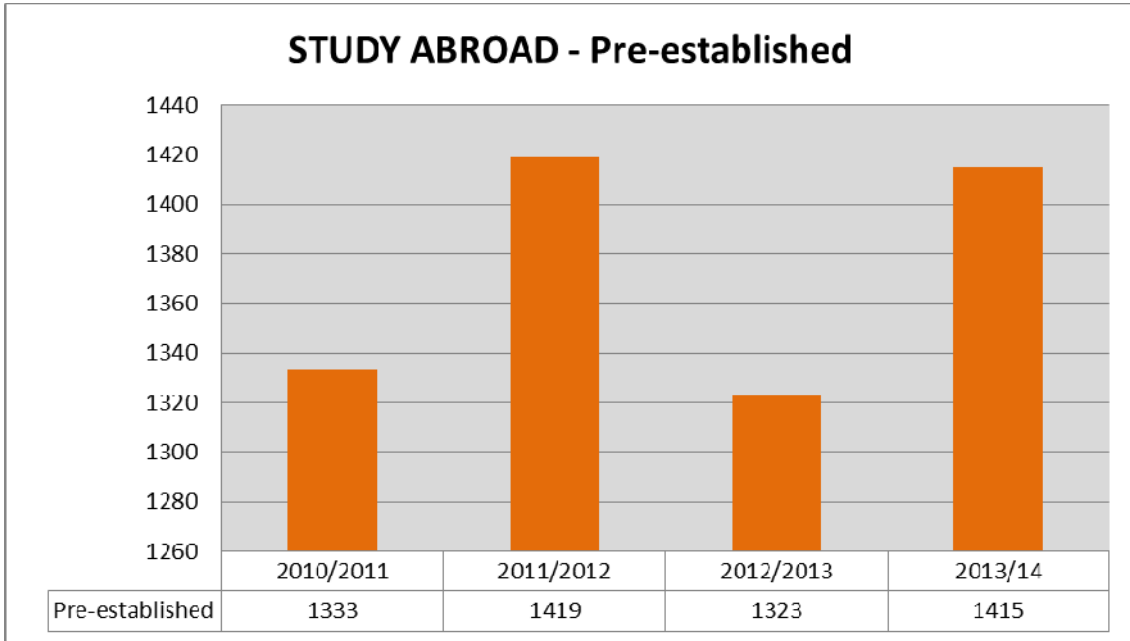
CENTRES ADSCRITS

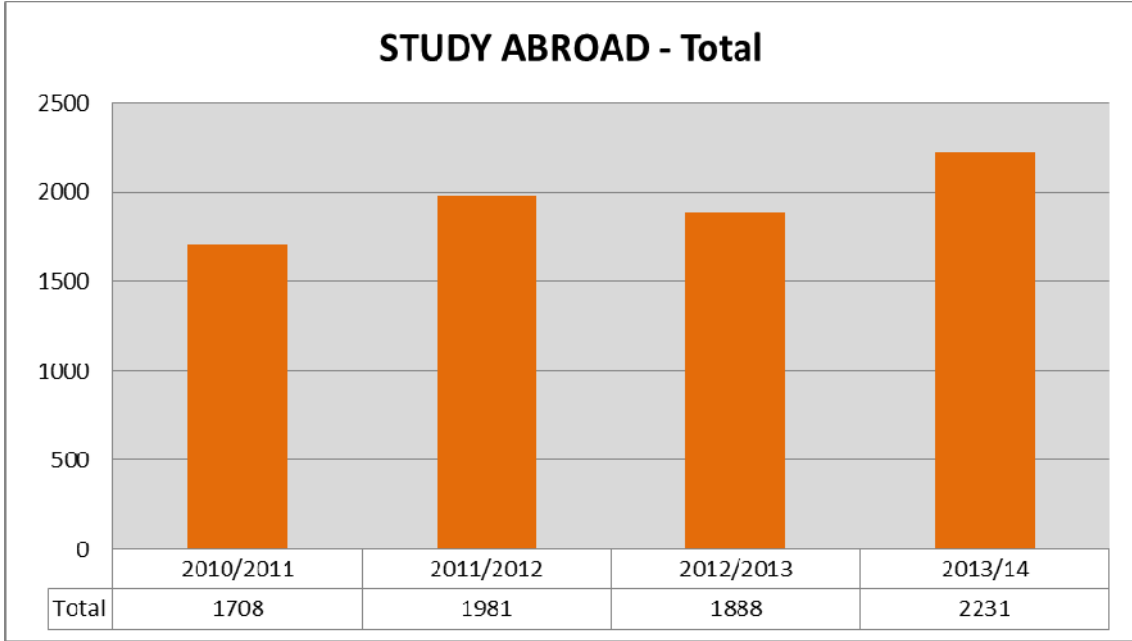
Centre	Curs acadèmic	2010/11		2011/12		2012/13		2013/14	
		IN	OUT	IN	OUT	IN	OUT	IN	OUT
Escola Universitària d'Infermeria i de Fisioteràpia "Gimbernat"			3			1		1	
Escola Universitària d'Infermeria de Sant Pau						1	1		2
Escola Universitària de Ciències de la Salut			2			1	3	1	7
Escola Universitària de Ciències Socials							2		2
Escola Universitària de Turisme i Direcció Hotelera				1	1			3	
Total			5	1	1	3	6	5	11
TOTAL UAB		164	117	166	99	128	95	105	65

1.4.1.4 GRÀFIC DE L'EVOLUCIÓ PER PROGRAMES (2010-2014)



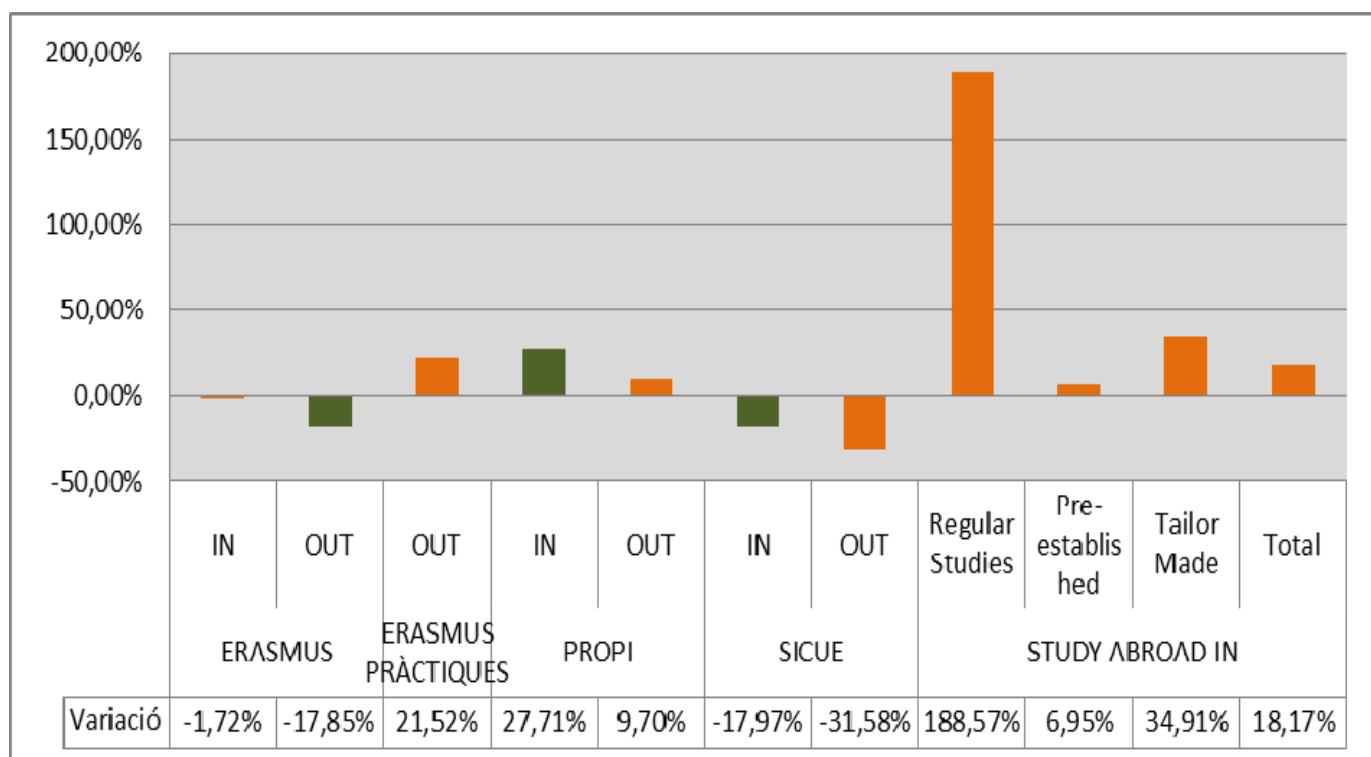






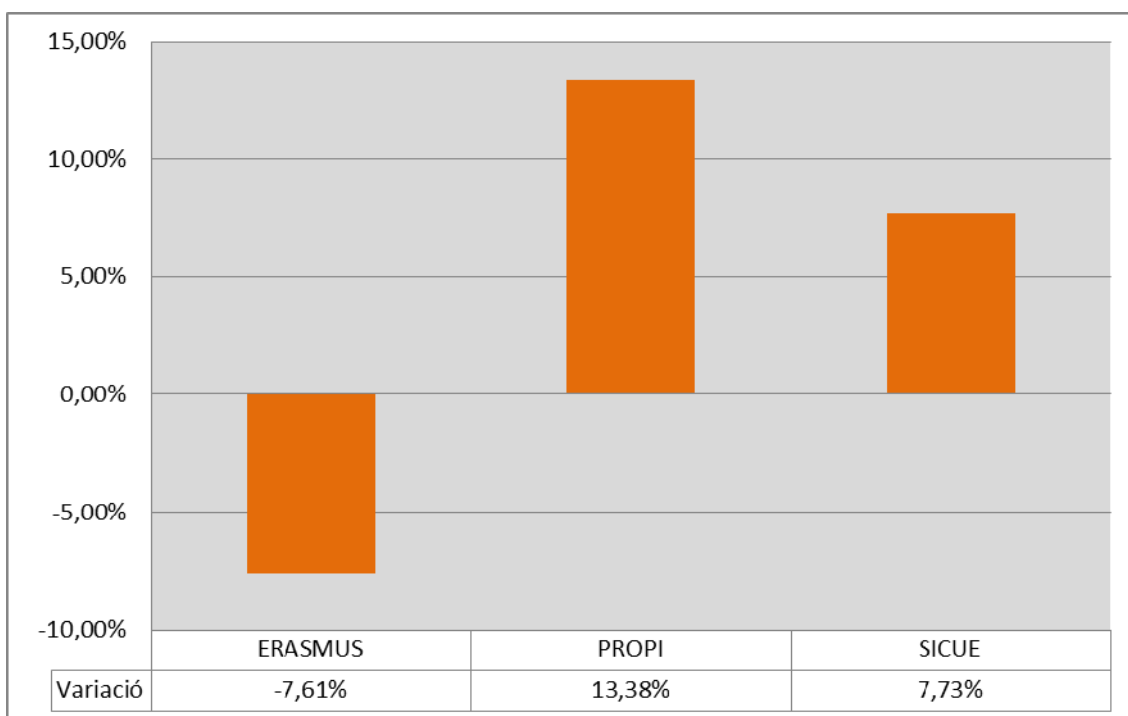
1.4.1.5 VARIACIÓ ESTUDIANTS RESPECTE AL CURS ACADÈMIC 2012/13

		Curs 2012/13	Curs 2013/14	Variació
ERASMUS	IN	873	858	-1,72%
	OUT	790	649	-17,85%
ERASMUS PRÀCTIQUES	OUT	79	96	21,52%
PROPI	IN	249	318	27,71%
	OUT	237	260	9,70%
SICUE	IN	128	105	-17,97%
	OUT	95	65	-31,58%
STUDY ABROAD	Regular Studies	35	101	188,57%
	Pre-established	1323	1415	6,95%
	Tailor Made	530	715	34,91%
	Total	1888	2231	18,17%



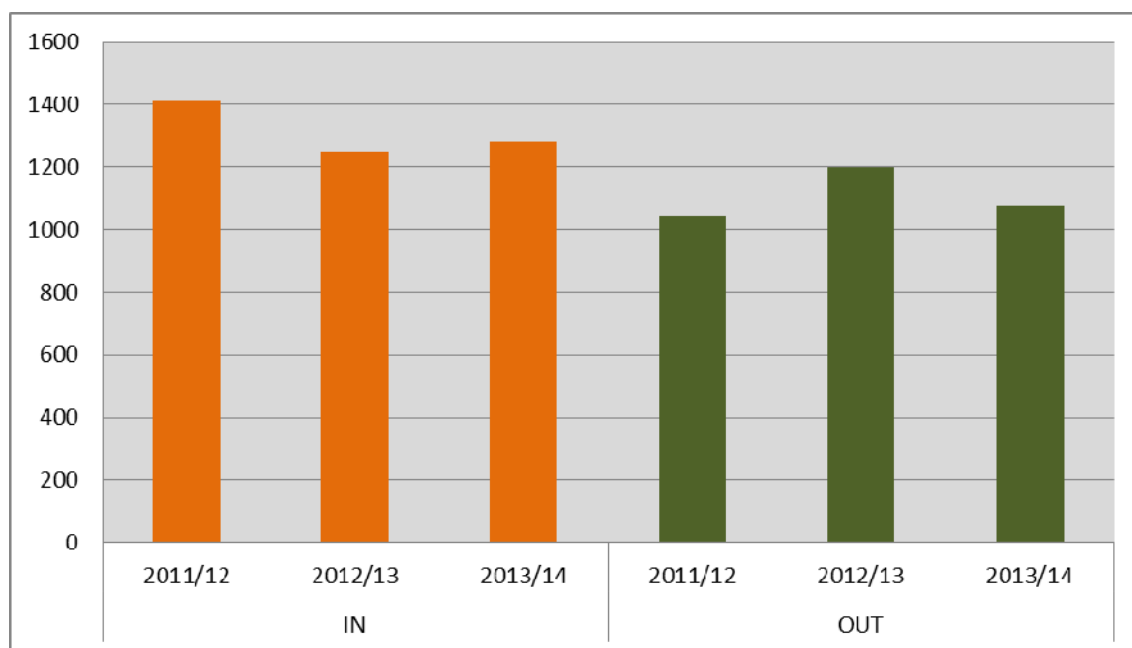
1.4.1.6 VARIACIÓ NOMBRE ACORDS RESPECTE AL CURS ACADÈMICS 2012/13

Programa	Curs 2012/13	Curs 2013/14	Variació
ERASMUS	1366	1262	-7,61%
PROPI	314	356	13,38%
SICUE	375	404	7,73%



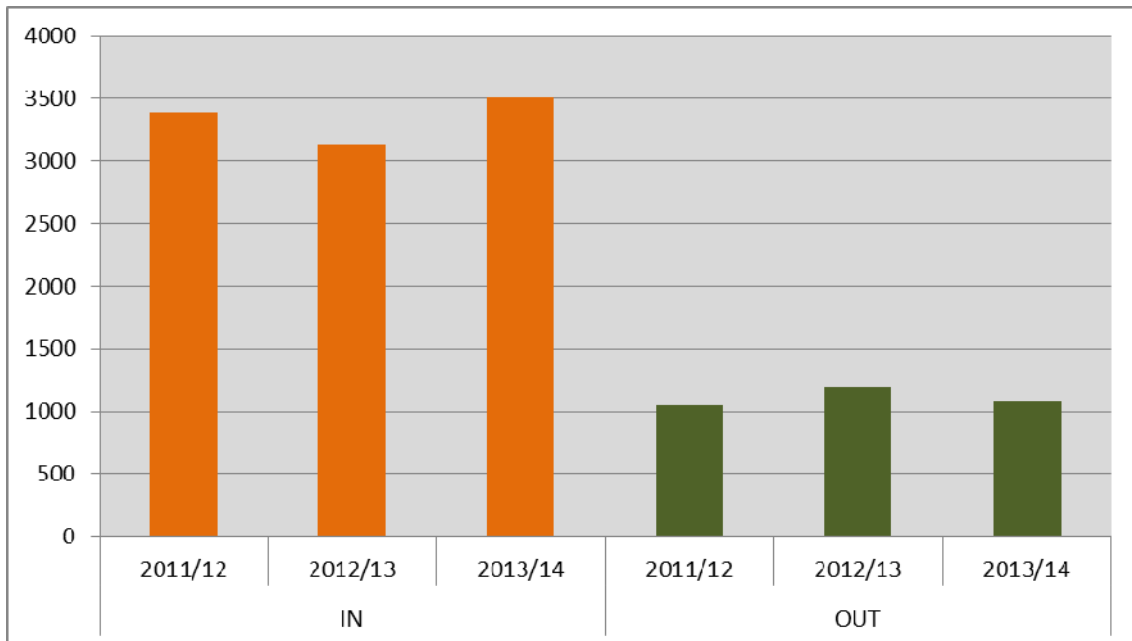
1.4.1.7 EVOLUCIÓ MOBILITAT TOTAL DELS PROGRAMES D'INTERCANVI (SENSE STUDY ABROAD)

	IN			OUT		
	2011/12	2012/13	2013/14	2011/12	2012/13	2013/14
ERASMUS	995	873	858	681	790	649
ERASMUS PRÀCTIQUES	-	-	-	-	79	96
PROPI	251	249	318	266	237	260
PROPI PRÀCTIQUES	-	-	-	-	-	9
SICUE	166	128	105	99	95	65
TOTAL	1.412	1.250	1.281	1.046	1.201	1.079



1.4.1.8 EVOLUCIÓ MOBILITAT TOTAL

	IN			OUT		
	2011/12	2012/13	2013/14	2011/12	2012/13	2013/14
ERASMUS	995	873	858	681	790	649
ERASMUS PRÀCTIQUES	-	-	-	-	79	96
PROPI	251	249	318	266	237	260
PROPI PRÀCTIQUES	-	-	-	-	-	9
SICUE	166	128	105	99	95	65
STUDY ABROAD	1.981	1.888	2.231	-	-	-
TOTAL	3.393	3.138	3.512	1.046	1.201	1.079



1.4.1.9 ESTUDIANTS TITULATS EL CURS 2011/12 QUE HAN PARTICIPAT EN PROGRAMES D'INTERCANVI

Centre	Estudi	Estudiants titulats el curs 2012/13			Estudiants titulats el curs 2012/13 que han participat en algun programa d'intercanvi			Percentatge d'Estudiants titulats el curs 2012/13 que han participat en algun programa d'intercanvi		
		Home	Dona	Total	Home	Dona	Total	Home	Dona	Total
Escola d'Enginyeria	Enginyer de Materials	3	1	4	1		1	33,33%		25,00%
	Enginyer de Telecomunicació	16	1	17	2		2	12,50%		11,76%
	Enginyer en Electrònica	7		7						
	Enginyer en Informàtica	78	7	85	15	1	16	19,23%	14,29%	18,82%
	Enginyer Químic	25	15	40	3	2	5	12,00%	13,33%	12,50%
	Enginyer Tècnic de Telecomunicacions - Sistemes Electrònics	46	7	53	2		2	4,35%		3,77%
	Enginyer Tècnic en Informàtica de Gestió	34	6	40						
	Enginyer Tècnic Industrial, Especialitat en Química Industrial	10	11	21		1	1		9,09%	4,76%
	Enginyer Tècnica en Informàtica de Sistemes	36	4	40						
	Graduat en Enginyeria Electrònica de Telecomunicació	5		5						
	Graduat en Gestió Aeronàutica	20	6	26	1		1	5,00%		3,85%
Total Escola d'Enginyeria		280	58	338	24	4	28	8,57%	6,90%	8,28%
Facultat d'Economia i Empresa	Diplomat en Ciències Empresarials	48	59	107	1	2	3	2,08%	3,39%	2,80%
	Llicenciat en Administració i Direcció d'Empreses	133	162	295	14	19	33	10,53%	11,73%	11,19%
	Llicenciat en Administració i Direcció d'Empreses i Llicenciat en Dret	15	26	41	6	8	14	40,00%	30,77%	34,15%
	Llicenciat en Economia	93	81	174	17	10	25	18,28%	12,35%	14,37%
	Llicenciat en Investigació i Tècniques de Mercat	11	14	25		1	1		7,14%	4,00%
	Total Facultat d'Economia i Empresa	300	342	642	38	40	76	12,67%	11,70%	11,84%
Facultat de Biociències	Graduat en Biologia	12	26	38	1	7	8	8,33%	26,92%	21,05%
	Graduat en Biologia Ambiental	8	18	26		1	1		5,56%	3,85%
	Graduat en Bioquímica	19	19	38	2	2	4	10,53%	10,53%	10,53%
	Graduat en Biotecnologia	29	31	60	2	2	4	6,90%	6,45%	6,67%
	Graduat en Ciències Biomèdiques	12	30	42	1	2	3	8,33%	6,67%	7,14%
	Graduat en Genètica	12	30	42	3	8	11	25,00%	26,67%	26,19%
	Graduat en Microbiologia	16	23	39	2	4	6	12,50%	17,39%	15,38%
	Llicenciat en Biologia	53	122	175	10	29	39	18,87%	23,77%	22,29%
	Llicenciat en Bioquímica	9	12	21		2	2		16,67%	9,52%
	Llicenciat en Biotecnologia	10	14	24	4	3	7	40,00%	21,43%	29,17%
Total Facultat de Biociències	180	325	505	25	60	85	13,89%	18,46%	16,83%	

Centre	Estudi	Estudiants titulats el curs 2012/13			Estudiants titulats el curs 2012/13 que han participat en algun programa d'intercanvi			Percentatge d'Estudiants titulats el curs 2012/13 que han participat en algun programa d'intercanvi		
		Home	Dona	Total	Home	Dona	Total	Home	Dona	Total
Facultat de Ciències	Diplomat en Estadística	5	1	6						
	Enginyer en Informàtica i Graduat en Matemàtiques	2	2	4	2		2	100,00%		50,00%
	Enginyer en Informàtica i Llicenciat en Matemàtiques	1		1	1		1	100,00%		100,00%
	Graduat en Estadística Aplicada	6	16	22						
	Graduat en Física	30	5	35	4	1	5	13,33%	20,00%	14,29%
	Graduat en Física i Matemàtiques	6	2	8	1		1	16,67%		12,50%
	Graduat en Geologia	6	7	13		1	1		14,29%	7,69%
	Graduat en Matemàtiques	10	9	19	1	2	3	10,00%	22,22%	15,79%
	Llicenciat en Ciències Ambientals	47	46	93	13	9	22	27,66%	19,57%	23,66%
	Llicenciat en Física	2	1	3						
	Llicenciat en Geologia	9	9	18	2	1	3	22,22%	11,11%	16,67%
	Llicenciat en Matemàtiques	1	1	2						
	Llicenciat en Química	29	43	72	6	7	13	20,69%	16,28%	18,06%
	Total Facultat de Ciències	154	142	296	30	21	51	19,48%	14,79%	17,23%
Facultat de Ciències de l'Educació	Diplomat en Educació Social		6	6		2	2		33,33%	33,33%
	Estudis de Formació del Professorat EGB		1	1						
	Graduat en Educació Infantil	3	121	124		23	23		19,01%	18,55%
	Graduat en Educació Primària	28	209	237	7	27	34	25,00%	12,92%	14,35%
	Graduat en Educació Social	6	44	50		12	12		27,27%	24,00%
	Graduat en Pedagogia	1	33	34						
	Llicenciat en Pedagogia	2	28	30	1	7	8	50,00%	25,00%	26,67%
	Llicenciat en Psicopedagogia	3	80	83	1	13	14	33,33%	16,25%	16,87%
	Mestre, Especialitat d'Educació Especial		2	2						
	Mestre, Especialitat d'Educació Física	1	5	6						
	Mestre, Especialitat d'Educació Infantil		2	2						
	Mestre, Especialitat d'Educació Musical	2	2	4	1		1	50,00%		25,00%
	Mestre, Especialitat d'Educació Primària	1	5	6		2	2		40,00%	33,33%
	Mestre, Especialitat de Llengua Estrangera	1	2	3		2	2		100,00%	66,67%
Total Facultat de Ciències de l'Educació	48	540	588	10	88	98	20,83%	16,30%	16,67%	

Centre	Estudi	Estudiants titulats el curs 2012/13			Estudiants titulats el curs 2012/13 que han participat en algun programa d'intercanvi			Percentatge d'Estudiants titulats el curs 2012/13 que han participat en algun programa d'intercanvi		
		Home	Dona	Total	Home	Dona	Total	Home	Dona	Total
Facultat de Ciències de la Comunicació	Llicenciat en Comunicació Audiovisual	28	55	83	2	16	18	7,14%	29,09%	21,69%
	Llicenciat en Documentació	2	1	3						
	Llicenciat en Periodisme	84	167	251	12	51	63	14,29%	30,54%	25,10%
	Llicenciat en Publicitat i Relacions Públiques	23	56	79	2	19	21	8,70%	33,93%	26,58%
	Total Facultat de Ciències de la Comunicació	137	279	416	16	86	102	11,68%	30,82%	24,52%
Facultat de Ciències Polítiques i de Sociologia	Graduat en Ciència Política i Gestió Pública	20	13	33	7	4	11	35,00%	30,77%	33,33%
	Graduat en Sociologia	11	10	21		4	4		40,00%	19,05%
	Llicenciat en Ciències Polítiques i de l'Administració	42	22	64	22	15	37	52,38%	68,18%	57,81%
	Llicenciat en Sociologia	21	34	55	4	12	16	19,05%	35,29%	29,09%
	Total Facultat de Ciències Polítiques i de Sociologia	94	79	173	33	35	68	35,11%	44,30%	39,31%
Facultat de Dret	Diplomat en Relacions Laborals	12	23	35		2	2		8,70%	5,71%
	Graduat en Criminologia	17	29	46		2	2		6,90%	4,35%
	Graduat en Relacions Laborals	23	33	56		1	1		3,03%	1,79%
	Llicenciat en Ciències del Treball		1	1						
	Llicenciat en Dret	50	89	139	9	7	16	18,00%	7,87%	11,51%
	Total Facultat de Dret	102	175	277	9	12	21	8,82%	6,86%	7,58%

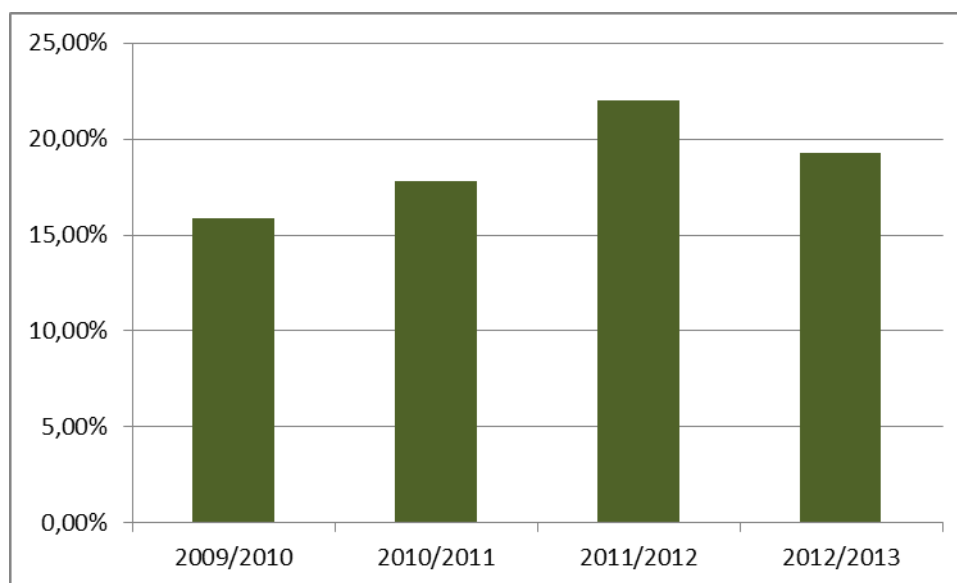
Centre	Estudi	Estudiants titulats el curs 2012/13			Estudiants titulats el curs 2012/13 que han participat en algun programa d'intercanvi			Percentatge d'Estudiants titulats el curs 2012/13 que han participat en algun programa d'intercanvi		
		Home	Dona	Total	Home	Dona	Total	Home	Dona	Total
Facultat de Filosofia i Lletres	Graduat en Antropologia Social i Cultural	4	14	18						
	Graduat en Arqueologia	12	22	34	1	4	5	8,33%	18,18%	14,71%
	Graduat en Estudis Anglesos	3	12	15	1	5	6	33,33%	41,67%	40,00%
	Graduat en Estudis Clàssics	6	2	8	3		3	50,00%		37,50%
	Graduat en Estudis d'Anglès i Català	1		1						
	Graduat en Estudis d'Anglès i Espanyol	1	6	7	1	1	2	100,00%	16,67%	28,57%
	Graduat en Estudis de Català i Espanyol		4	4						
	Graduat en Filosofia	11	12	23	1	3	4	9,09%	25,00%	17,39%
	Graduat en Geografia i Ordenació del Territori	2	4	6		1	1		25,00%	16,67%
	Graduat en Història	30	15	45	1		1	3,33%		2,22%
	Graduat en Història de l'Art	9	19	28	1	1	2	11,11%	5,26%	7,14%
	Graduat en Humanitats	8	27	35		2	2		7,41%	5,71%
	Graduat en Llengua i Literatura Catalanes	1	4	5						
	Graduat en Llengua i Literatura Espanyoles	4	7	11						
	Graduat en Musicologia	10	14	24						
	Llicenciat en Antropologia Social i Cultural	12	20	32	1	4	5	8,33%	20,00%	15,63%
	Llicenciat en Filologia Anglesa	10	45	55	10	17	27	100,00%	37,78%	49,09%
	Llicenciat en Filologia Catalana	4	12	16	2	5	7	50,00%	41,67%	43,75%
	Llicenciat en Filologia Catalana i Filologia Anglesa		6	6		4	4		66,67%	66,67%
	Llicenciat en Filologia Catalana i Filologia Francesa	1		1	1		1	100,00%		100,00%
	Llicenciat en Filologia Catalana i Filologia Hispànica	1	2	3		1	1		50,00%	33,33%
	Llicenciat en Filologia Clàssica	1	9	10		3	3		33,33%	30,00%
	Llicenciat en Filologia Francesa	1	6	7		3	3		50,00%	42,86%
	Llicenciat en Filologia Francesa i Filologia Anglesa		1	1		1	1		100,00%	100,00%
	Llicenciat en Filologia Francesa i Filologia Hispànica		1	1		1	1		100,00%	100,00%
	Llicenciat en Filologia Francesa i Traducció i Interpretació (Francès)		2	2		2	2		100,00%	100,00%
	Llicenciat en Filologia Hispànica	6	19	25		4	4		21,05%	16,00%
	Llicenciat en Filologia Hispànica i Filologia Anglesa		4	4		1	1		25,00%	25,00%
	Llicenciat en Filologia Hispànica i Filologia Catalana		3	3		1	1		33,33%	33,33%
	Llicenciat en Filosofia	15	7	22	7	4	11	46,67%	57,14%	50,00%
	Llicenciat en Geografia	8	5	13	2	3	5	25,00%	60,00%	38,46%
	Llicenciat en Geografia (en xarxa)	3	6	9						
	Llicenciat en Història	41	30	71	11	6	17	26,83%	20,00%	23,94%
Llicenciat en Història de l'Art	7	43	50	1	9	10	14,29%	20,93%	20,00%	
Llicenciat en Humanitats	3	2	5							
Llicenciat en Teoria de la Literatura i Literatura Comparada	5	8	13							
Total Facultat de Filosofia i Lletres		220	393	613	44	86	130	20,00%	21,88%	21,21%

Centre	Estudi	Estudiants titulats el curs 2012/13			Estudiants titulats el curs 2012/13 que han participat en algun programa d'intercanvi			Percentatge d'Estudiants titulats el curs 2012/13 que han participat en algun programa d'intercanvi		
		Home	Dona	Total	Home	Dona	Total	Home	Dona	Total
Facultat de Medicina	Graduat en Infermeria	8	63	71	3	18	21	37,50%	28,57%	29,58%
	Llicenciat en Medicina	71	191	262	19	48	67	26,76%	25,13%	25,57%
	Total Facultat de Medicina	79	254	333	22	66	88	27,85%	25,98%	26,43%
Facultat de Psicologia	Diplomat en Logopèdia		1	1						
	Graduat en Logopèdia	1	45	46		1	1		2,22%	2,17%
	Graduat en Psicologia	28	140	168	1	12	13	3,57%	8,57%	7,74%
	Llicenciat en Psicologia	34	143	177	8	28	36	23,53%	19,58%	20,34%
	Total Facultat de Psicologia	63	329	392	9	41	50	14,29%	12,46%	12,76%
Facultat de Traducció i d'Interpretació	Graduat en Estudis de l'Àsia Oriental	4	7	11	2	3	5	50,00%	42,86%	45,45%
	Graduat en Traducció i Interpretació	23	52	75	10	25	35	43,48%	48,08%	46,67%
	Llicenciat en Estudis d'Àsia Oriental	6	16	22	1	7	8	16,67%	43,75%	36,36%
	Llicenciat en Traducció i Interpretació (Alemany)	1	7	8	1	5	6	100,00%	71,43%	75,00%
	Llicenciat en Traducció i Interpretació (Anglès)	18	83	101	13	60	73	72,22%	72,29%	72,28%
	Llicenciat en Traducció i Interpretació (Francès)	11	14	25	8	7	15	72,73%	50,00%	60,00%
	Llicenciat en Traducció i Interpretació (Francès) i Filologia Francesa		4	4		4	4		100,00%	100,00%
Total Facultat de Traducció i d'Interpretació	63	183	246	35	111	146	55,56%	60,66%	59,35%	
Facultat de Veterinària	Llicenciat en Ciència i Tecnologia dels Aliments	2	10	12		4	4		40,00%	33,33%
	Llicenciat en Veterinària	28	131	159	1	14	15	3,57%	10,69%	9,43%
	Total Facultat de Veterinària	30	141	171	1	18	19	3,33%	12,77%	11,11%

TOTAL UAB	Estudiants titulats el curs 2012/13			Estudiants titulats el curs 2012/13 que han participat en algun programa d'intercanvi			Percentatge d'Estudiants titulats el curs 2012/13 que han participat en algun programa d'intercanvi		
	Home	Dona	Total	Home	Dona	Total	Home	Dona	Total
TOTAL UAB	1.750	3.240	4.990	296	668	962	16,91%	20,62%	19,28%

1.4.1.10 EVOLUCIÓ ESTUDIANTS TITULATS QUE HAN PARTICIPAT EN INTERCANVIS (2009-2013)

Curs en què s'han titulat	Estudiants titulats	Estudiants titulats que han participat en algún intercanvi	Percentatge d'estudiants titulats que han participat en algun intercanvi
2009/2010	4.366	691	15,83%
2010/2011	4.684	835	17,83%
2011/2012	4.602	1.013	22,01%
2012/2013	4.990	962	19,28%



2. PERSONAL DOCENT

2.1 PROGRAMES D'INTERCANVI

2.1.1 ERASMUS

CENTRES PROPIS**Escola d'Enginyeria**

PAÍS	Home	Dona	Total
França	1		1
Itàlia	1		1
Regne Unit		1	1
Total	2	1	3

Facultat d'Economia i Empresa

PAÍS	Home	Dona	Total
Itàlia		1	1
Portugal	1	1	2
Total	1	2	3

Facultat de Biociències

PAÍS	Home	Dona	Total
Finlàndia		1	1
Itàlia		1	1
Romania		1	1
Total		3	3

Facultat de Ciències de l'Educació

PAÍS	Home	Dona	Total
Alemanya		1	1
Àustria	1	1	2
Itàlia	1	3	4
Països Baixos		1	1
Portugal		2	2
Regne Unit		1	1
Total	2	9	11

Facultat de Ciències de la Comunicació

PAÍS	Home	Dona	Total
Bèlgica		1	1
França		1	1
Itàlia	2	1	3
Total	2	3	5

Facultat de Ciències Polítiques i Sociologia

PAÍS	Home	Dona	Total
Bèlgica		1	1
Dinamarca	1		1
Regne Unit	1	2	3
Total	2	3	5

Facultat de Dret

PAÍS	Home	Dona	Total
França		4	4
Itàlia	1	1	2
Portugal		2	2
Total	1	7	8

Facultat de Filosofia i Lletres

PAÍS	Home	Dona	Total
Alemanya	4		4
Àustria	1		1
Eslovènia	1		1
França		3	3
Grècia		1	1
Itàlia	3	2	5
Països Baixos	1	1	2
Polònia	1	1	2
Portugal	1	1	2
Regne Unit	1	2	3
Suïssa	1		1
Total	14	11	25

Facultat de Medicina

PAÍS	Home	Dona	Total
Alemanya	1		1
Txeca, República		1	1
Total	1	1	2

Facultat de Psicologia

PAÍS	Home	Dona	Total
França		1	1
Regne Unit		2	2
Total		3	3

Facultat de Traducció i d'Interpretació

PAÍS	Home	Dona	Total
Alemanya		2	2
França		1	1
Itàlia	1		1
Total	1	3	4

Facultat de Veterinària

PAÍS	Home	Dona	Total
Itàlia	2		2
Total	2		2

CENTRES ADSCRITS

Eina, Centre Universitari de Disseny i Art

PAÍS	Home	Dona	Total
França		1	1
Total		1	1

Escola Massana, Centre Municipal d'Art i Disseny

PAÍS	Home	Dona	Total
Països Baixos	1		1
Total	1		1

Escola Universitària de Ciències de la Salut

PAÍS	Home	Dona	Total
Dinamarca		1	1
Total		1	1

Escola Universitària Salesiana de Sarrià

PAÍS	Home	Dona	Total
Eslovàquia	1		1
Total	1		1

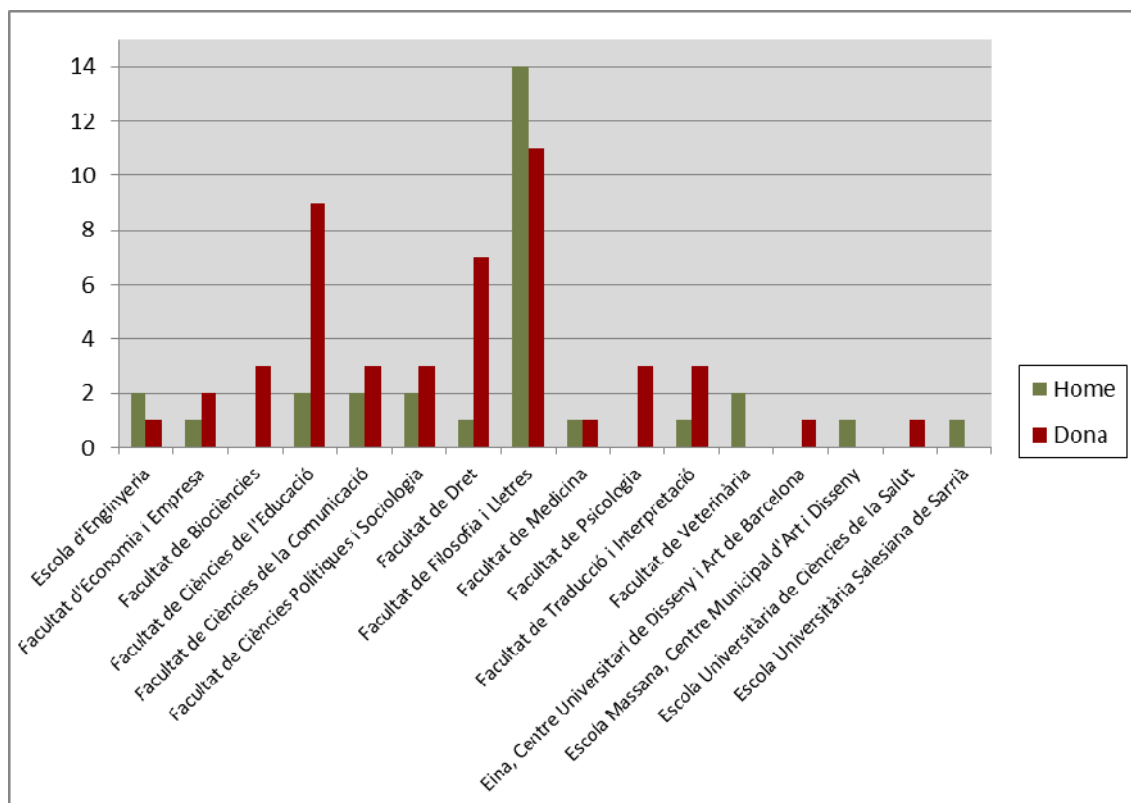
	Home	Dona	Total
TOTAL	30	48	78

CENTRES PROPIS

Centre	Home	Dona	Total
Escola d'Enginyeria	2	1	3
Facultat d'Economia i Empresa	1	2	3
Facultat de Biociències		3	3
Facultat de Ciències de l'Educació	2	9	11
Facultat de Ciències de la Comunicació	2	3	5
Facultat de Ciències Polítiques i Sociologia	2	3	5
Facultat de Dret	1	7	8
Facultat de Filosofia i Lletres	14	11	25
Facultat de Medicina	1	1	2
Facultat de Psicologia		3	3
Facultat de Traducció i Interpretació	1	3	4
Facultat de Veterinària	2		2
Total	28	46	74

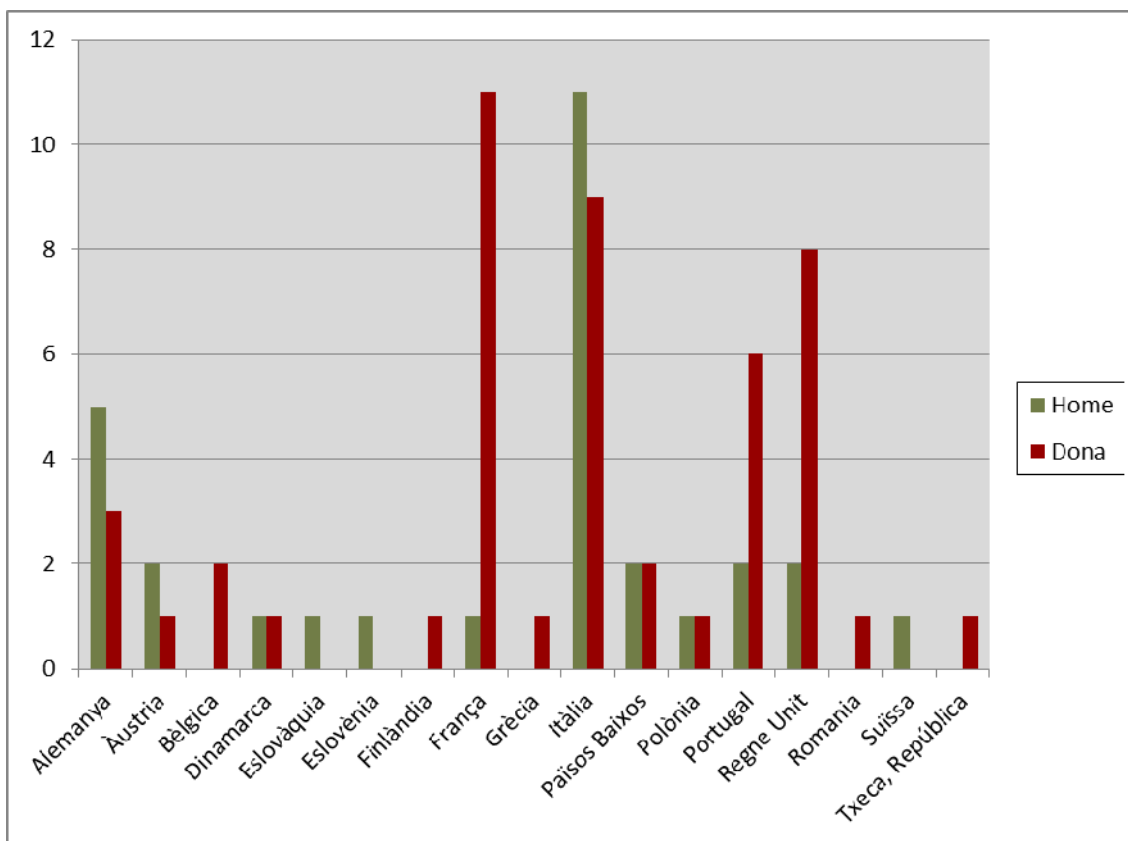
CENTRES ADSCRITS

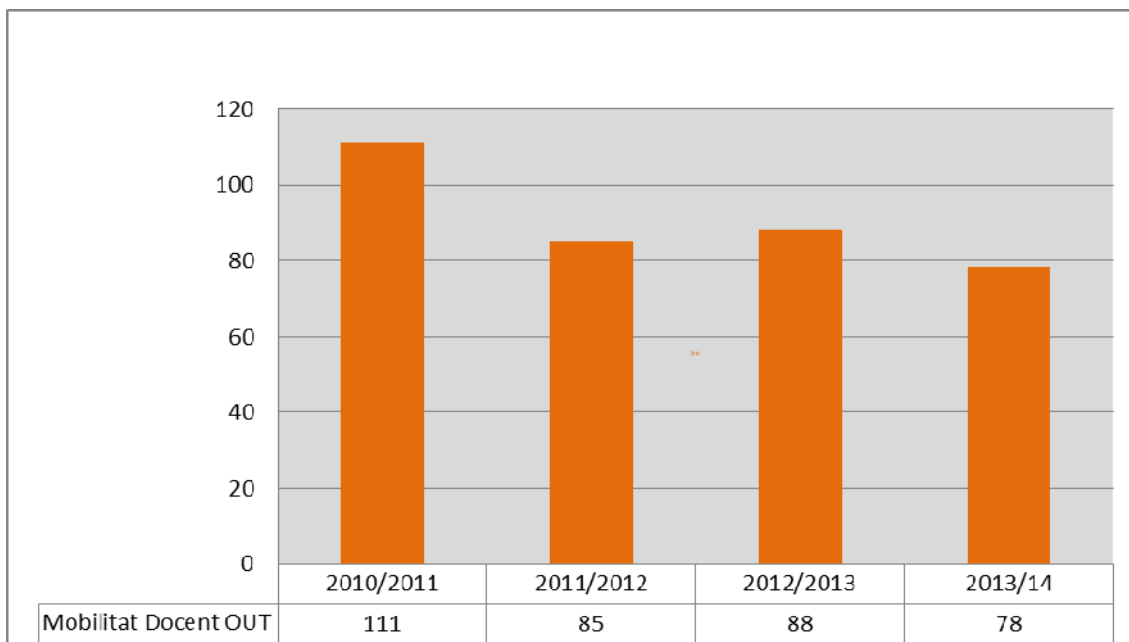
Centre	Home	Dona	Total
Eina, Centre Universitari de Disseny i Art		1	1
Escola Massana, Centre Municipal d'Art i Disseny	1		1
Escola Universitària de Ciències de la Salut		1	1
Escola Universitària Salesiana de Sarrià	1		1
Total	2	2	4



2.1.1.3 MOBILITAT DOCENT OUT PER PAIS I SEXE

País	Home	Dona	Total
Alemanya	5	3	8
Àustria	2	1	3
Bèlgica		2	2
Dinamarca	1	1	2
Eslovàquia	1		1
Eslovènia	1		1
Finlàndia		1	1
França	1	11	12
Grècia		1	1
Itàlia	11	9	20
Països Baixos	2	2	4
Polònia	1	1	2
Portugal	2	6	8
Regne Unit	2	8	10
Romania		1	1
Suïssa	1		1
Txeca, República		1	1
Total	30	48	78



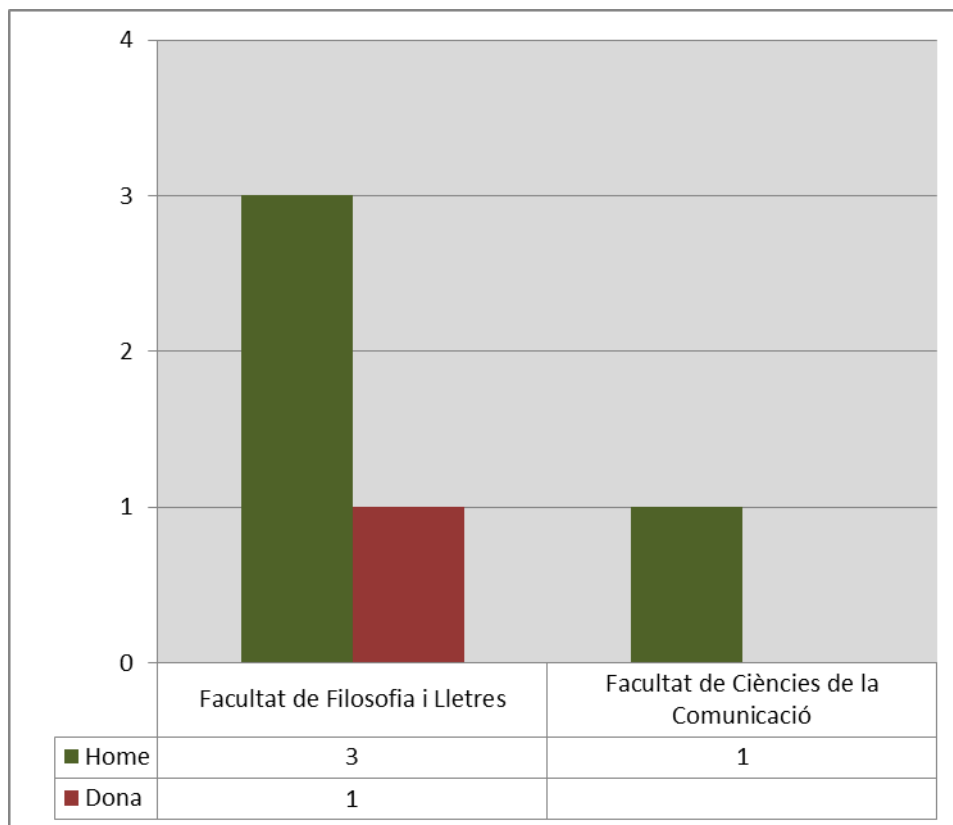


2. PERSONAL DOCENT

2.2 PROGRAMES DE MOBILITAT

2.2.1 PROGRAMA DRAC

	Home	Dona	Total
Facultat de Filosofia i Lletres	3	1	4
Facultat de Ciències de la Comunicació	1		1
Total	4	1	5



2. PERSONAL DOCENT

2.3 PDI ESTRANGER

Nacionalitat	Sexe	Home	Dona	Total
Andorra			3	3
Argentina		5	4	9
Àustria		1	1	2
Bulgària		2		2
Burundi		1	2	3
Canadà		2		2
Colòmbia		1	2	3
Corea, República de		1		1
Cuba		2		2
Dinamarca		1	2	3
Egipte		1		1
Equador		1		1
Estats Units d'Amèrica		4	2	6
França		9	16	25
Grècia		1	1	2
Hongria		1	1	2
Índia			1	1
Iran		1		1
Irlanda		2	2	4
Itàlia		16	11	27
Japó		1	4	5
Letònia			1	1
Marroc		2		2
Mèxic			2	2
Paisos Baixos		3	1	4
Perú			2	2
Polònia			1	1
Portugal			2	2
Regne Unit		11	9	20
Romania			2	2
Suècia			1	1
Suïssa		4	1	5
Taiwan			2	2
Turquia		1		1
Uruguai			1	1
Veneçuela			1	1
Xile		1		1
Total		75	78	166

Nacionalitat	Sexe	Home	Dona	Total
Albània		1	1	2
Alemanya		7	2	9
Algèria		1		1
Argentina		4	5	9
Austràlia		1		1
Àustria		1		1
Bèlgica			1	1
Bielorússia			1	1
Bolívia		1		1
Brasil		2	3	5
Colòmbia		8	8	16
Corea, República de			1	1
Costa Rica		4		4
Croàcia			1	1
Cuba		4	3	7
Dominicana, República		1	1	2
Equador			2	2
Estats Units d'Amèrica		1	1	2
Etiòpia		1		1
Finlàndia		1		1
França		3	3	6
Grècia		1	1	2
Índia		5	2	7
Indonèsia			1	1
Iran		7		7
Itàlia		20	23	43
Malàisia			2	2
Marroc		2		2
Mèxic		3	7	10
Moldàvia			1	1
Nigèria		1	1	2
Pakistan		2	1	3
Panamà			1	1
Paraguai		3		3
Perú		2		2

Nacionalitat	Sexe	Home	Dona	Total
Polònia		1	4	5
Portugal		1	4	5
Romania		1	2	3
Rússia			1	1
Salvador, El		1		1
Síria			1	1
Sud-Àfrica, República de			1	1
Tailàndia		1		1
Paraguai		3		3
Perú		2		2
Polònia		1	4	5
Portugal		1	4	5
Romania		1	2	3
Rússia			1	1
Salvador, El		1		1
Síria			1	1
Sud-Àfrica, República de			1	1
Tailàndia		1		1
Tunísia			1	1
Turquia		4	3	7
Ucraïna			1	1
Veneçuela		1	6	7
Xile		3	3	6
Xina		3	2	5
Xipre			1	1
Total		103	103	206

Nacionalitat	Sexe	Home	Dona	Total
Argentina		1	3	4
Àustria		2		2
Bèlgica			1	1
Brasil		1		1
Bulgària			1	1
Burundi			1	1
Colòmbia		2		2
Cuba		2		2
Egipte		1		1
Estats Units d'Amèrica		2		2
França		3	1	4
Grècia		4		4
Hongria		2		2
Índia		3	1	4
Itàlia		10	2	12
Mèxic		2		2
Paisos Baixos			1	1
Perú		1		1
Portugal			1	1
Regne Unit		2	1	3
Romania			1	1
Sèrbia			1	1
Turquia			1	1
Txeca, República			1	1
Veneçuela		1	1	2
Xile		1		1
Xina		1		1
Total		41	18	59

Nacionalitat	Sexe	Home	Dona	Total
Alemanya		3	1	4
Argentina		1	1	2
Àustria			1	1
Bolívia			1	1
Brasil		22	21	43
Bulgària		1		1
Canadà		2	1	3
Corea, República de		2	1	3
Costa Rica		1		1
Egipte		1		1
Equador		1	1	2
Eslovenia			1	1
Estats Units d'Amèrica		4	3	7
Finlàndia		1		1
França		3	2	5
Grècia		1	2	3
Guatemala		1		1
Hongria		1	1	2
Irlanda			1	1
Itàlia		7	2	9
Japó		1		1
Mèxic		7	10	17
Nicaragua		3	5	8
Noruega		1		1
Nova Zelanda		1		1
Paisos Baixos		2		2
Panamà			1	1
Regne Unit			3	3
Suïssa		1	1	2
Turquia		1		1
Veneçuela		1		1
Xile		3	3	6
Xina		1	1	2
Total		74	64	138

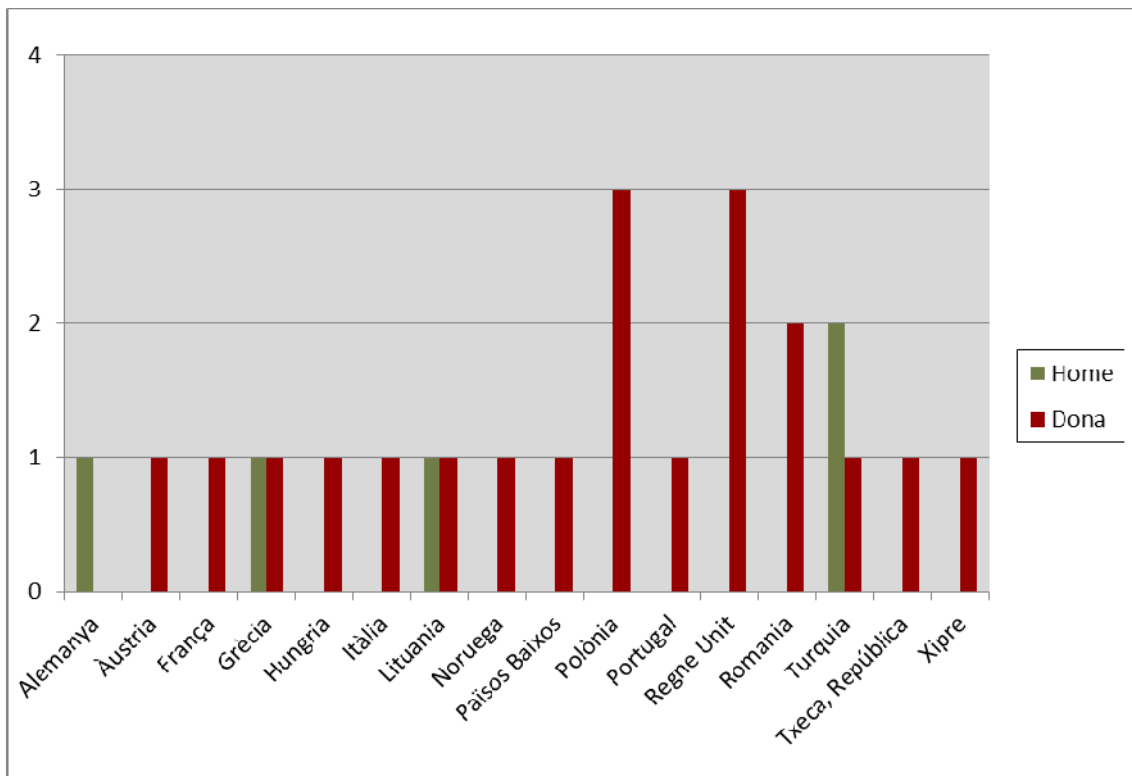
3. PAS

3.1 PROGRAMES D'INTERCANVI

3.1.1 ERASMUS

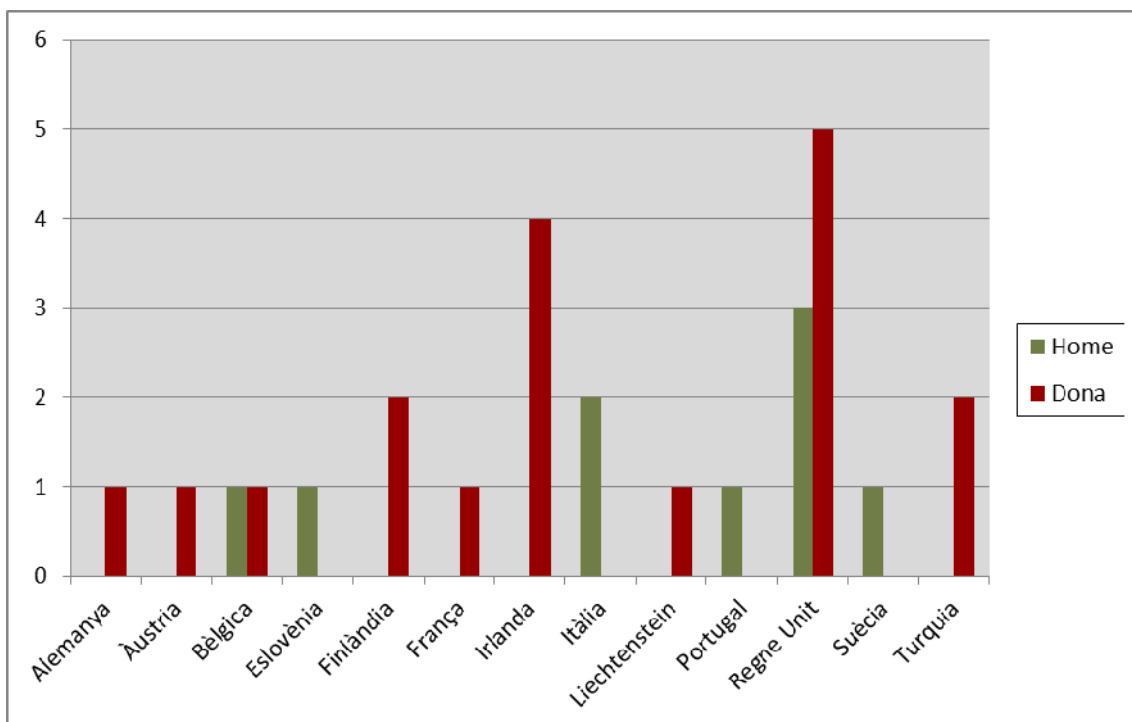
3.1.1.1 MOBILITAT DEL PAS IN (ERASMUS STAFF WEEK) PER PAÍS

PAÍS	Home	Dona	Total
Alemanya	1		1
Àustria		1	1
França		1	1
Grècia	1	1	2
Hungria		1	1
Itàlia		1	1
Lituània	1	1	2
Noruega		1	1
Països Baixos		1	1
Polònia		3	3
Portugal		1	1
Regne Unit		3	3
Romania		2	2
Turquia	2	1	3
Txeca, República		1	1
Xipre		1	1
Total	5	20	25



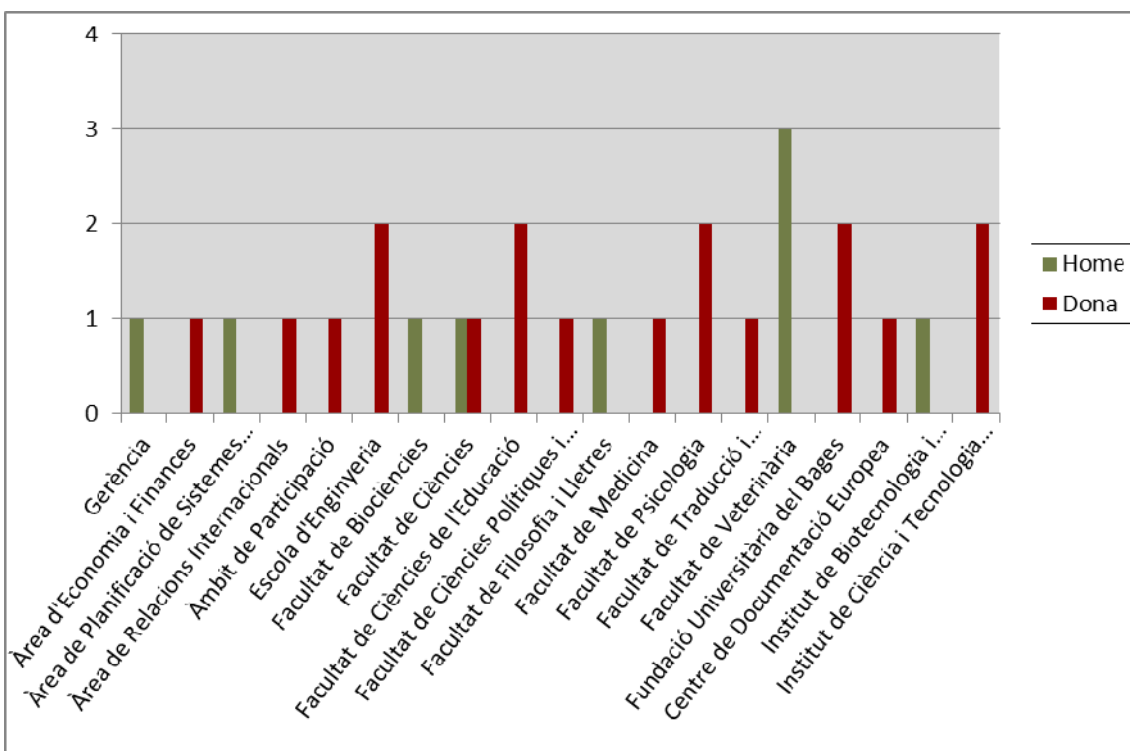
3.1.1.2 MOBILITAT DEL PAS OUT PER PAÍS

PAÍS	Home	Dona	Total
Alemanya		1	1
Àustria		1	1
Bèlgica	1	1	2
Eslovènia	1		1
Finlàndia		2	2
França		1	1
Irlanda		4	4
Itàlia	2		2
Liechtenstein		1	1
Portugal	1		1
Regne Unit	3	5	8
Suècia	1		1
Turquia		2	2
Total	9	18	27

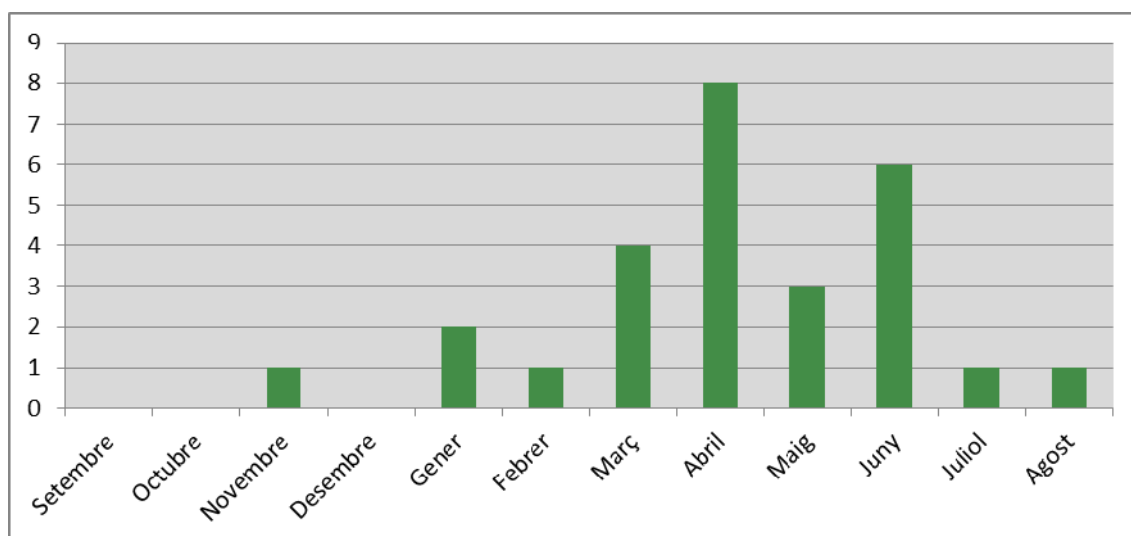


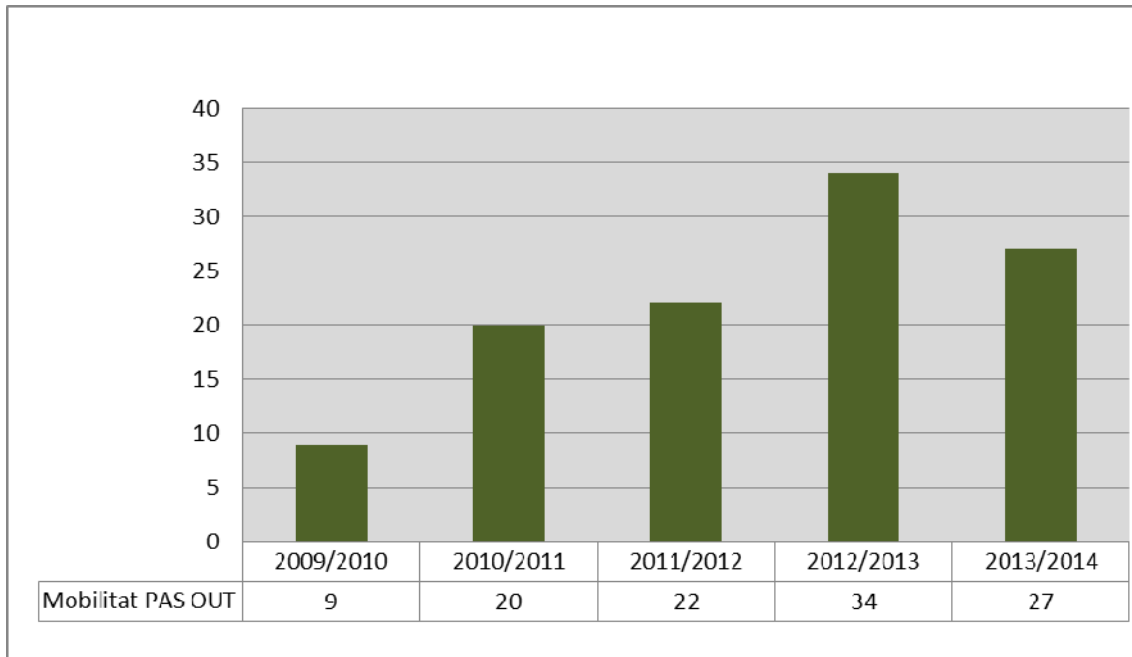
3.1.1.3 MOBILITAT DEL PAS OUT PER ÀREA D'ORIGEN

Àrea d'origen	Home	Dona	Total
Gerència	1		1
Àrea d'Economia i Finances		1	1
Àrea de Planificació de Sistemes d'Informació	1		1
Àrea de Relacions Internacionals		1	1
Àmbit de Participació		1	1
Escola d'Enginyeria		2	2
Facultat de Biociències	1		1
Facultat de Ciències	1	1	2
Facultat de Ciències de l'Educació		2	2
Facultat de Ciències Polítiques i Sociologia		1	1
Facultat de Filosofia i Lletres	1		1
Facultat de Medicina		1	1
Facultat de Psicologia		2	2
Facultat de Traducció i d'Interpretació		1	1
Facultat de Veterinària	3		3
Fundació Universitària del Bages		2	2
Centre de Documentació Europea		1	1
Institut de Biotecnologia i Biomedicina	1		1
Institut de Ciència i Tecnologia Ambientals		2	2
Total	9	18	27



MESOS	Membres PAS
Setembre	
Octubre	
Novembre	1
Desembre	
Gener	2
Febrer	1
Març	4
Abril	8
Maig	3
Juny	6
Juliol	1
Agost	1





3. PAS

3.2 PROGRAMES DE MOBILITAT

3.2.1 PROGRAMA DRAC

Centre	Sexe	Home	Dona	Total
Facultat de Ciències de la Comunicació			5	5

3. PAS

3.3 PAS ESTRANGER

Nacionalitat	Sexe	Home	Dona	Total
Afganistan			1	1
Alemanya		2	1	3
Algèria		2		2
Andorra			2	2
Argentina		2	6	8
Austràlia			1	1
Àustria			1	1
Bèlgica		2		2
Bolívia		1		1
Brasil		1	2	3
Bulgària			1	1
Canadà			2	2
Colòmbia		8	4	12
Cuba			2	2
Egipte		1		1
Equador			2	2
Estats Units d'Amèrica		3	3	6
Finlàndia		1		1
França		6	6	12
Grècia		3		3
Índia		1		1
Iran		1	1	2
Irlanda		2		2
Itàlia		14	15	29
Japó		1		1
Marroc		2	1	3
Mèxic		4	7	11
Paisos Baixos		3	1	4
Pakistan			1	1
Panamà			1	1
Paraguai			1	1
Perú		2	2	4
Polònia			2	2
Portugal		5	2	7
Regne Unit		6	4	10
Romania			4	4

Nacionalitat	Sexe	Home	Dona	Total
Sèrbia		1	1	2
Síria		1		1
Tunísia			1	1
Veneçuela		1	4	5
Xile		2	3	5
Xina		3		3
Total		81	85	166

Nacionalitat	Sexe	Home	Dona	Total
Mèxic		1		1
Rússia			1	1
Total		1	1	2

4. INTERNATIONAL WELCOME POINT

Des de l'International Welcome Point es comptabilitzen les dades de l'any acadèmic des de principis de juliol fins a finals de juny de l'any següent. La raó és que a partir de principis de juliol es comença a donar la benvinguda als nous estudiants internacionals del següent curs, així com a tramitar les renovacions dels permisos d'estada i/o treball dels estudiants i professors que ja fa més d'un any que estudien o investiguen a la UAB.

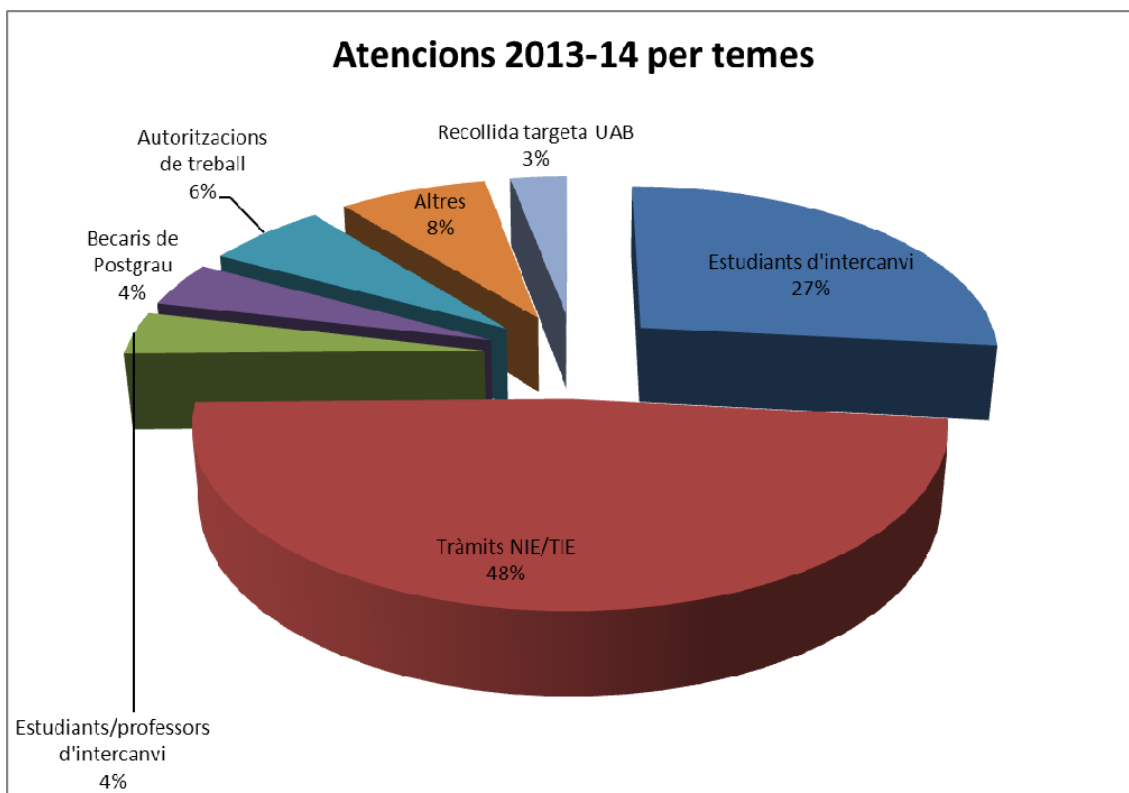
L'International Welcome Point, a banda de l'atenció personalitzada dels visitants internacionals a la seva arribada i durant la seva estada, duu a terme diferents tasques de suport al col·lectiu internacional de la UAB: informació útil abans de l'arribada; suport en l'obtenció d'una beca per a realitzar estudis de postgrau; suport en l'obtenció del visat des del país d'origen, tant a nivell d'informació, com a nivell de gestió amb el consolat quan així es requereix; gestió de part dels tràmits legals i administratius que necessiten fer per a regularitzar la seva estada en el nostre país: permís d'estada per estudis, permís de treball per a investigadors i professors o autoritzacions de treball a temps parcial per a estudiants.

Distribució d'atenció presencial a internacionals a l'IWP curs 2013-2014:

Diferents programes d'intercanvi i Study Abroad	2.021
Tràmits NIE	3.628
Atencions a personal visitant	303
Atencions becaris internacionals de postgrau	321
Suport en l'obtenció del permís o autorització de treball	477
Recollida targeta UAB	586
Altres	225
Total	7.561

Al llarg d'aquest curs s'han realitzat 7.561 atencions presencials a internacionals, d'entre les quals en destaquen 2.021 relacionades amb estudiants dels diferents programes d'intercanvi i Study Abroad, 3.628 amb l'obtenció i renovació del permís d'estada legal a Espanya i 477 amb el suport en l'obtenció del permís o autorització de treball. No menys important ha estat el volum d'atencions relacionades amb els becaris internacionals de postgrau (MAEC-AECID, IFP/FORD, CONICYT, ERASMUS MUNDUS, etc.), amb un total de 321.

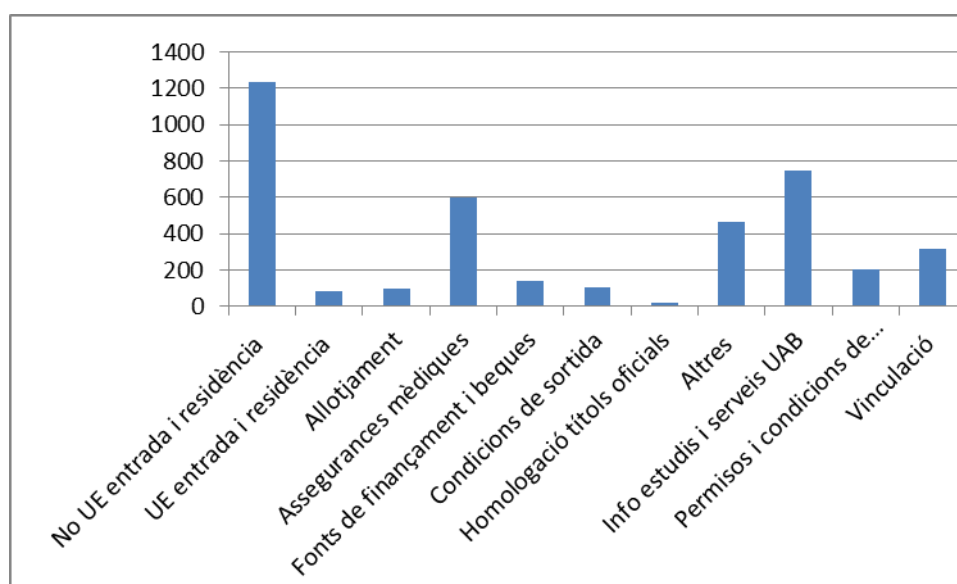
El següent gràfic reflexa els percentatges d'atenció per temes:



Correus electrònics atesos per mes

L'IWP ha atès múltiples consultes telefòniques i per correu institucional, majoritàriament relacionades amb tràmits legals, obtenció de visats, etc.

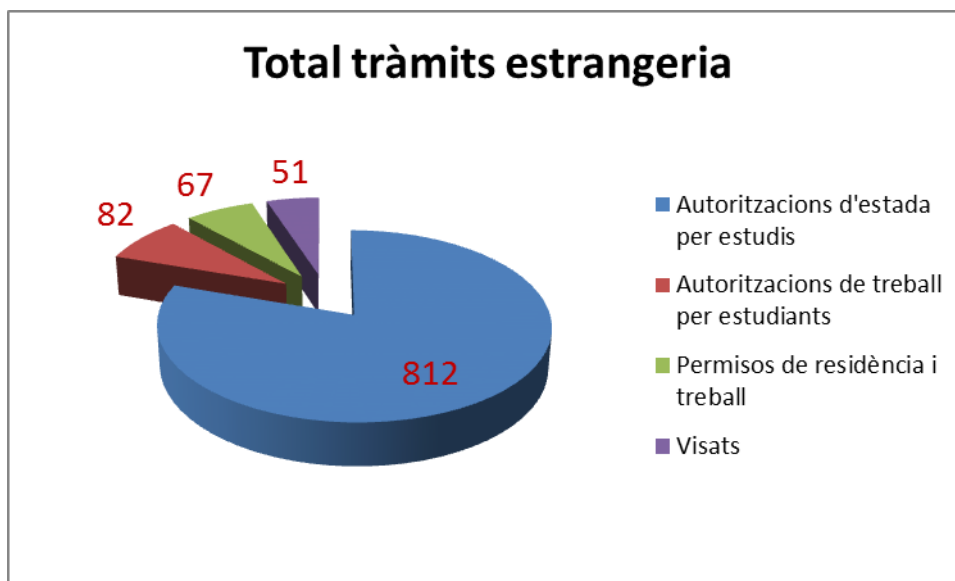
El total de correus electrònics atesos durant el curs 2013-14 és de 3995. El següent gràfic els recull per temàtiques:



Procediments d'estrangeria:

El 80% dels procediments d'estrangeria duts a terme han estat renovacions d'autoritzacions d'estada per estudis (812 expedients). També s'han tramitat permisos de treball per estudiants (67) i permisos de residència i treball per treballadors (82). Alhora, s'han realitzat 51 gestions de suport a visats amb les corresponents oficines consulars d'arreu del món, dels quals 41 han estat visats per a estudis i 10 visats de treball.

El següent gràfic recull els tràmits d'estrangeria fets a l'IWP durant el curs 2013-14:



5. PROGRAMES EDUCATIUS INTERNACIONALS

Aquest curs ha estat d'especial rellevància atès el gir que han donat les convocatòries europees, en què la majoria de programes existents fins al moment han estat agrupats sota el paraigua d'un únic programa, l'ERASMUS+, a través de 3 accions clau diferenciades:

- L'Acció clau 1: Mobilitat de Persones per a l'aprenentatge (que inclou les accions de mobilitat i els *Erasmus Mundus Joint Master Degrees*).
- L'Acció clau 2: Cooperació per a la innovació i l'intercanvi de bones pràctiques (que inclou les accions *Strategic Partnerships in the field of Education, Training and Youth, Knowledge Alliances, Sector Skills Alliances* i *Capacity Building in the Field of Higher Education*).
- L'Acció clau 3: Accions de suport a les reformes en polítiques.

El programa també inclou, de manera diferenciada, les activitats JEAN MONNET i les Accions per l'Esport.

Des de la UPEI, s'ha donat suport a aquells projectes que han resultat seleccionats en les darreres convocatòries del curs passat i s'ha treballat en la difusió i suport al nou programa Erasmus+.

Al marge del Programa ERASMUS+, també cal esmentar els projectes de la Direcció General de Cooperació Internacional i Desenvolupament (DEVCO), les convocatòries Eurocampus i les de l'Office Méditerranéen de la Jeunesse (OMJ), en què la UPEI ha donat suport fent-ne difusió de les convocatòries i donant suport als projectes que s'hi han presentat.

ERASMUS +

- **Acció 1**

Erasmus Mundus Joint Master Degrees

Objectiu:

Els *Erasmus Mundus Joint Master Degrees* (EMJMD) són uns programes d'estudi internacionals d'alt nivell de 60, 90 o 120 crèdits ETCS, oferts per un consorci d'Institucions d'Educació Superior de diferents països i altres actors, educatius o no, amb experiència específica i interès en les àrees d'estudi que cobreix el programa.

El què pretenen és estimular la excel·lència, les millores en qualitat i la internacionalització de les institucions d'Educació Superior, millorar la qualitat i l'atractiu de l'Àrea Europea d'Educació Superior i millorar el nivell de competències i habilitats dels graduats en els màster, en particular en aquells aspectes rellevants pel mercat laboral, a través d'una major implicació dels empresaris.

Es van presentar 6 propostes amb la participació de la UAB, de les quals una era sota coordinació de la UAB. Els projectes atorgats durant el 2014 a la UAB han estat:

- *Education Policies for Global Development* (GLOBED), liderat per la UAB.
- *Crossing the Mediterranean: towards investment and Integration* (MIM) liderat per la Universitat Ca'Foscari de Venècia (Itàlia).

- **Acció 2**

Knowledge Alliances

Objectiu:

Les *Knowledge Alliances* volen enfortir la capacitat d'innovació i estimular-la en els àmbits de l'educació superior, els negocis i l'entorn socio-econòmic més ampli. El què es vol és desenvolupar noves aproximacions des d'una visió innovadora i multidisciplinària, en educació i ensenyament, i estimular l'emprenedoria i les habilitats d'emprenedoria entre el personal de les institucions d'educació superior i d'empresa, així com, facilitar l'intercanvi, el fluxe i la co-creació de coneixement.

Es van presentar 2 propostes en què la UAB hi participava com a partner. Cap d'elles en va resultar seleccionada.

Strategic Partnerships

Objectiu:

Els *Strategic Partnerships* volen donar suport al desenvolupament, transferència i/o implementació de pràctiques innovadores, així com en la implementació de iniciatives conjuntes per a la promoció de la cooperació, l'aprenentatge entre iguals i l'intercanvi d'experiències a nivell europeu.

A la convocatòria *Partnerships in the field of Higher Education, VET, School and Adult Education*, es van presentar 39 propostes, de les quals 5 s'impulsaven sota coordinació de la UAB. Les propostes coordinades per la UAB, no van ser seleccionades, però dues d'elles van quedar en tercera posició de la llista d'espera (en l'apartat d' Educació escolar i en l'apartat d'Educació Superior).

Les propostes seleccionades foren:

- *Professionalisation aux savoirs autour du genre et de l'égalité (PASSAGE)* liderat per la Université Lyon 2A et L.Lumière (França).
- *Strategic Partnership for the Development of training Workshops and Modeling Clinic for Industrial Mathematics (MODCLIM)*, liderat per la Universidad de las Palmas de Gran Canaria.
- *Evidence Based Education - European Strategic Model for School Inclusion (EBE-EUSMOSI)*, liderat per la Universitat de Perugia (Itàlia).
- *Rete Universitaria SocioCulturale per l'Istruzione e il Recupero in Carcere (RiusCire)*, liderat per la Università per Stranieri di Siena (Itàlia).
- *TO GET Health care Empowerment by Recognising care-receivers' needs (TOGETHER)*, liderat per Azienda Sanitaria Locale Caserta (Itàlia).
- *Data driven decision making for internationalization of higher education: Bridging the gap between faculty and admin using effective communication platforms*, liderat per Koç University (Turquia). L'Àrea de Relacions Internacionals participa en aquest projecte de manera activa com a partner del projecte.

- **Activitats Jean Monnet**

Aquestes activitats engloben diferents accions que pretenen promoure l'excel·lència en l'ensenyament i en la recerca en l'àmbit dels estudis sobre la Unió Europea arreu del món. Aquestes accions també van encaminades a estimular el diàleg entre el món acadèmic i els gestors de polítiques, en particular, amb l'objectiu de millorar la governança de les polítiques de la UE.

A la convocatòria de 2014, es va presentar un projecte *Jean Monnet Centres of Excellence* que no va ser seleccionat per finançament.

- **Accions per l'Esport**

Objectiu: Promoure accions per enfortir les bases de l'evidència de cara a l'elaboració de polítiques (estudis, recollida de dades, enquestes), amb la finalitat de promoure el diàleg entre els diferents interlocutors (el Fòrum Europeu de l'Esport, esdeveniments de la Presidència de la UE, conferències, reunions, seminaris, etc.) i a nivell més específic, tractar temes transversals com són les amenaces a la integritat de l'esport, promoure el suport i la bona governança a l'esport i a la carrera dual dels atletes i la promoció d'activitats voluntàries en l'esport, conjuntament amb la inclusió social, la igualtat d'oportunitats i la conscienciació de la importància del foment de la salut a través de l'activitat física i l'accés igualitari a l'esport per a tots.

En la convocatòria de *Collaborative Partnerships*, la UAB ha participat, com a partner, en dues propostes. Una d'elles ha resultat seleccionada per a subvenció, el projecte *Gold in Education and Elite Sport*, liderat per l' *Institut National du Sport de l'Expertise et de la Performance* (INSEP) (França).

SUPORT A ALTRES CONVOCATÒRIES

- **Convocatòries de l'EACEA**

- **Erasmus Mundus –Acció 2**

Durant el curs 2013/2014, hi va haver una convocatòria de l'Acció 2 d'Erasmus Mundus. La UAB va participar en 3 propostes, una de les quals com a institució coordinadora. Cap dels projectes va ser seleccionat per finançament.

- **ICI- ECP Korea- Austràlia-Japó**

Dins del marc d'aquestes propostes durant el curs 2013/14 es va presentar una proposta que no va estar seleccionada per finançament.

- **EuropeAid Development and Cooperation**

Objectiu: el Programa de la Direcció General de Cooperació Internacional i Desenvolupament, engloba i coordina totes les polítiques de desenvolupament i cooperació exterior de la UE, i emet convocatòries de subprogrames regionals, nacionals o temàtics que, malgrat no tenir una finalitat ni un enfocament específicament universitari o educatiu, tenen oberta, en alguns casos la participació a les universitats o a centres de recerca.

Al llarg del curs 2013-2014, s'han presentat 7 propostes: 5 en la modalitat de *Action Grants* (2 liderades per la UAB) i 2 en la modalitat de *Tender* (les 2 liderades per la UAB). De totes elles, un projecte, de la categoria *Action Grants*, ha estat concedit, *Iniciativas para el desarrollo educativo y sociocomunitario* (IDEAS).

- **EUROCAMPUS 2014**

Dins de les convocatòries per e la selecció de projectes de màster desenvolupats conjuntament amb universitats franceses i espanyoles, es va presentar una sol·licitud de renovació del Màster en Integració Europea que no va ser seleccionada de nou.

- **Convocatòria del Office Méditerranéen de la Jeunesse (OMJ)**

Aquesta convocatòria bianual, ha permès renovar el finançament pel màster Màster en Mediació Intermediterrània: Inversió Econòmica i Integració Intercultural (MIM), i alhora sol·licitar finançament per a dos nous programes: el Doctorat conjunt LAST-JD i el Doctorat en Entrepreneurship and Management.

- **Directorate-General for Interpretation and Conferences**

Durant el curs 2013/14, la UAB va participar en una convocatòria de la Direcció General d'Interpretació i Conferències que va ser acceptada per finançament.

PROGRAMES ACADÈMICS INTERNACIONALS

El curs 2013-2014, la UAB ha ofert un total de 24 programes desglossats amb la següent tipologia:

- 2 graus dobles
- 8 màsters dobles
- 13 màsters conjunts
- 1 doctorat conjunt

D'entre els que destaquem els Màsters i el doctorat **Erasmus Mundus**:

A la Facultat de Ciències:

- **JEMES CiSu** Joint European Master Programme in Environmental Studies Cities and Sustainability (2012-2017)
- **MATHMODS** Mathematical Modelling in Engineering: Theory, Numerics, Applications (2013-2018)
- **EMFOL** Erasmus Mundus Food of Life (2010-2015)
- **EUROPHOTONICS** Master in Photonics Engineering, nanophotonics and Biophotonics (2010-2015)

A la Facultat d'Economia i Empresa:

- **QEM** Models and Methods of Quantitative Economics (2013-2018)

A la Facultat de Filosofia i Lletres:

- **EUROPHILOSOPHIE** Philosophies allemande et française dans l'espace européen (2012-2017), com a *partners* associats, és a dir, col·laborant activament en l'oferta formativa del màster, però sense reconeixement de títol de la UAB.

A l'Institut de Barcelona d'Estudis Internacionals:

- **IM in NPL & HTL** International Master in Natural Language Processing and Human Language Technology (2008-2014)
- **MAPP** Erasmus Mundus Master's Program in Public Policy (2012-2017)

A l'Institut de Dret i Tecnologia (IDT):

- **LAST JD** Joint European PhD in Law, Science and Technology (2012-2018)