

1. Rebreu correu electrònic a la vostra bústia d'entrada:

Avís de Portasignatures

2025/01/14 13:17:00

Avís de Portasignatures

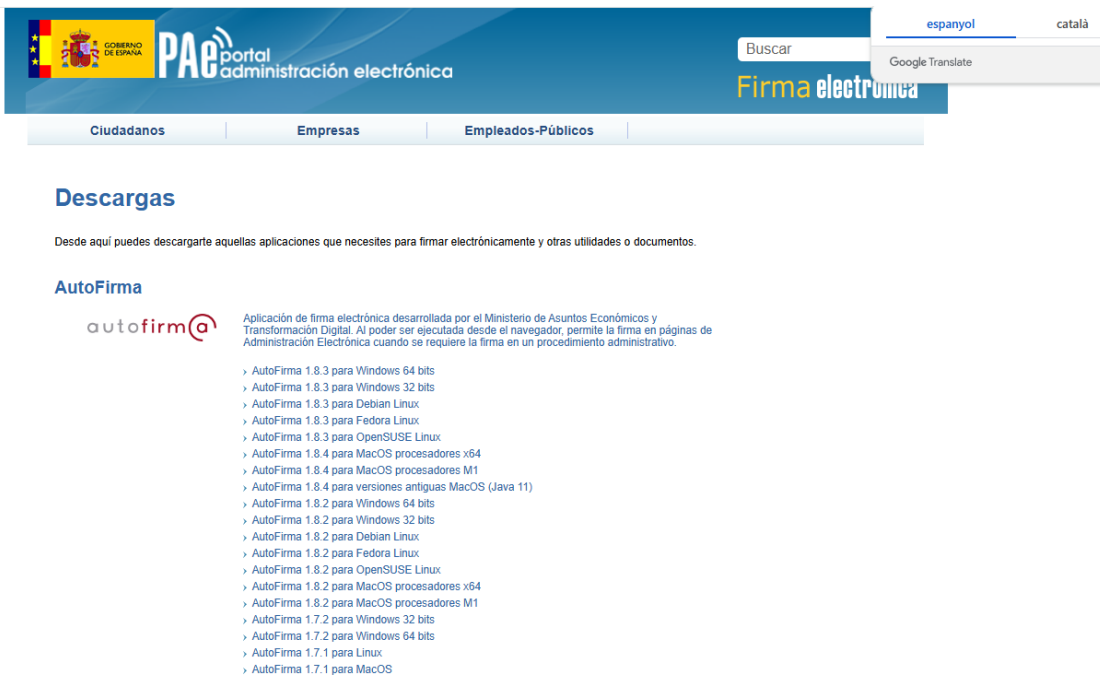
Ha rebut una nova petició (-----) de XXXXXX.

[Anar a la petició](#)

Atenció, si és la primera vegada que heu de signar un document en aquesta plataforma, primer necessitareu instal·lar el programa AutoFirma que podreu descarregar a: <https://firmaelectronica.gob.es/Home/Descargas.html>

Es recomana l'ús de Google Chrome o Microsoft Edge per accedir al portafirmes

2. Feu click a l'enllaç per descarregar l'aplicació oficial 'Autofirma' a la web del Gobierno de España:



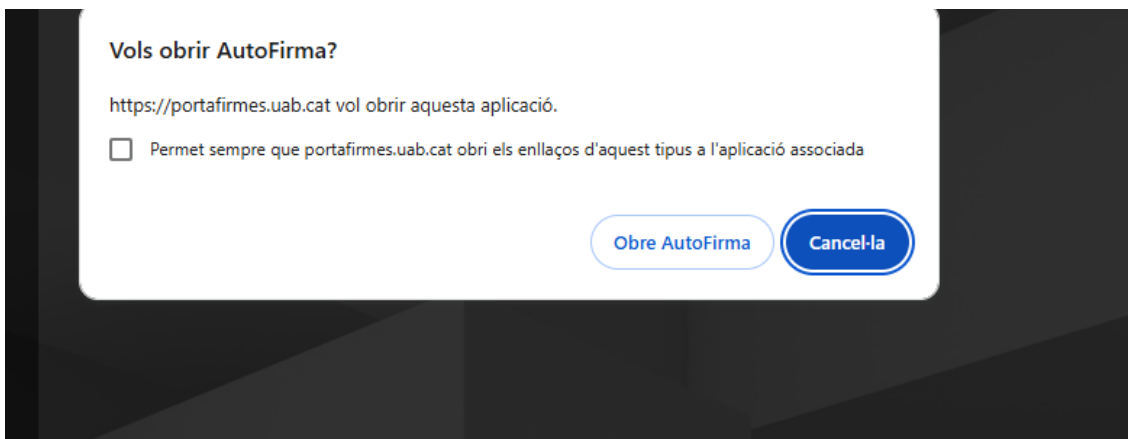
The screenshot shows the PAE website header with the Spanish flag and the text 'GOBIERNO DE ESPAÑA PAE portal administración electrónica'. There is a search bar and a language selector set to 'espanyol'. Below the header, there are navigation tabs for 'Ciudadanos', 'Empresas', and 'Empleados-Públicos'. The main content area is titled 'Descargas' and contains the text: 'Desde aquí puedes descargar aquellas aplicaciones que necesites para firmar electrónicamente y otras utilidades o documentos.' Underneath, there is a section for 'AutoFirma' with the 'autofirma@' logo and a description: 'Aplicación de firma electrónica desarrollada por el Ministerio de Asuntos Económicos y Transformación Digital. Al poder ser ejecutada desde el navegador, permite la firma en páginas de Administración Electrónica cuando se requiere la firma en un procedimiento administrativo.' A list of download links follows, including versions for Windows (64 bits, 32 bits), Debian Linux, Fedora Linux, OpenSUSE Linux, and macOS (x64, M1, and Java 11).

Completar la instal·lació després de la baixada de l'arxiu al vostre ordinador .

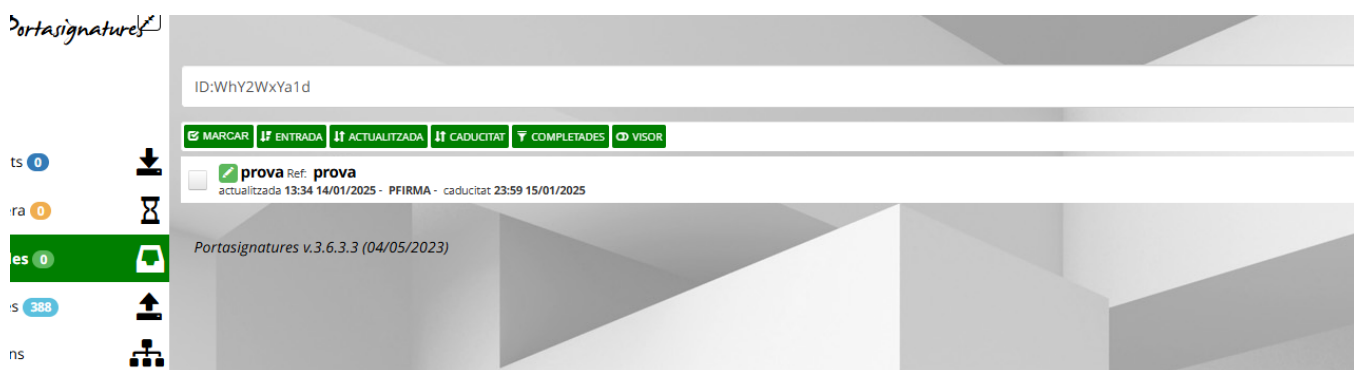
3. Feu clic a l'enllaç del correu electrònic , apareix una pantalla on cal que us identifiqueu amb el vostre certificat digital:

[Anar a la petició](#)



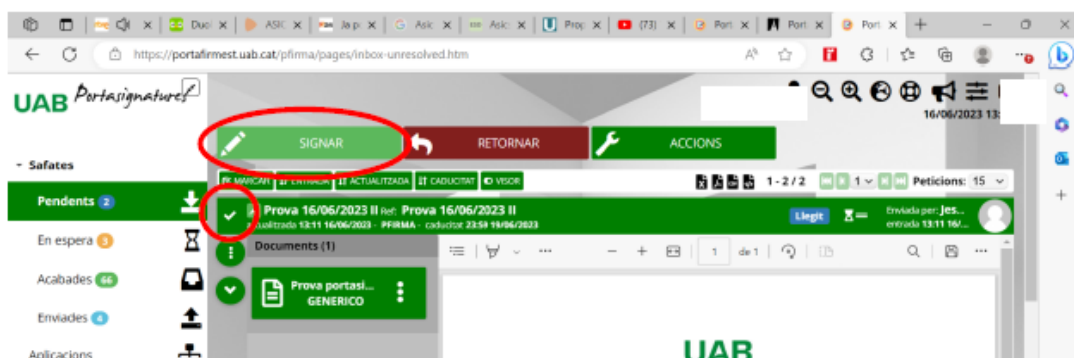


Seleccioneu el vostre certificat, s'obre la plataforma amb els documents a signar:



4. Per signar un document cal que seguïu les indicacions següents:

Feu clic a sobre de la casella que hi ha a l'esquerra del nom del document, perquè seleccioneu el document que voleu signar.



Feu clic a "SIGNAR".

El Programa Autofirma s'inicia i mostra el/els certificat/s que tingueu a disposició per signar el document.

Feu clic a "ACCEPTAR".

El document ja està signat i ho podeu comprovar si seleccioneu, del menú de l'esquerra, l'opció "Acabades".

Si la tramesa ha estat enviada a diferents signataris en "CASCADA", apareixerà a la carpeta "En espera" fins que no hagin signat el/els signatari/s posteriors a nosaltres.