
Enquesta de satisfacció dels titulats

Informe sobre el desenvolupament i els resultats de l'enquesta a persones titulades de Grau i de Màster Universitari

CENTRES ADSCRITS

2022-2023

Vicerectorat d'Estudis i de Qualitat
Oficina de Qualitat Docent

UAB
**Universitat Autònoma
de Barcelona**

Índex

1. Objectiu de l'enquesta i participació per centres.....	3
2. Valoracions obtingudes per a grau	10
3. Valoracions obtingudes per a màster universitari	15
4. Resultats de les preguntes d'identificació/perfil.....	20
ANNEX 1: Resultats de les valoracions per centre/titulació: GRAU	23
ANNEX 2: Resultats de les valoracions per centre/titulació: MÀSTER	32
ANNEX 3: Resultats de les valoracions UAB per ítem: GRAU	39
ANNEX 4: Resultats de les valoracions UAB per ítem: MÀSTER	46
ANNEX 5: Qüestionari de l'enquesta	51

1. Objectiu de l'enquesta i participació per centres

Es presenten en aquest informe els resultats de les enquestes passades durant el 2023, als titulats el curs acadèmic 2022/2023 de les diferents titulacions de grau i de màster universitari dels centres adscrits a la UAB.

L'objectiu d'aquesta enquesta és recollir informació sobre el grau de satisfacció de les persones recents titulades en relació amb un conjunt d'aspectes que tenen a veure amb diferents àmbits de la seva experiència formativa als centres adscrits a la UAB.

La majoria de qüestions tenen a la titulació com unitat d'anàlisi; en altres casos són els centres/escoles i alguns serveis centrals les unitats d'anàlisi (veure l'[annex 5](#) d'aquest informe per consultar el qüestionari de l'enquesta). El qüestionari de l'enquesta ha estat consensuat per les universitats catalanes i AQU, i és comú a totes les universitats del Sistema Universitari de Catalunya (SUC).

La formació dels ítems està feta des d'una perspectiva generalista, comuna al conjunt de les titulacions de la Universitat.

L'enquesta garanteix l'anonimat i la màxima confidencialitat de les respostes.

La informació i els resultats d'aquesta enquesta es poden consultar a l'espai de [Qualitat Docent](#)¹ del web de la UAB.

¹ <http://www.uab.cat/web/estudiar/qualitat-docent/titulats-1345665543247.html>

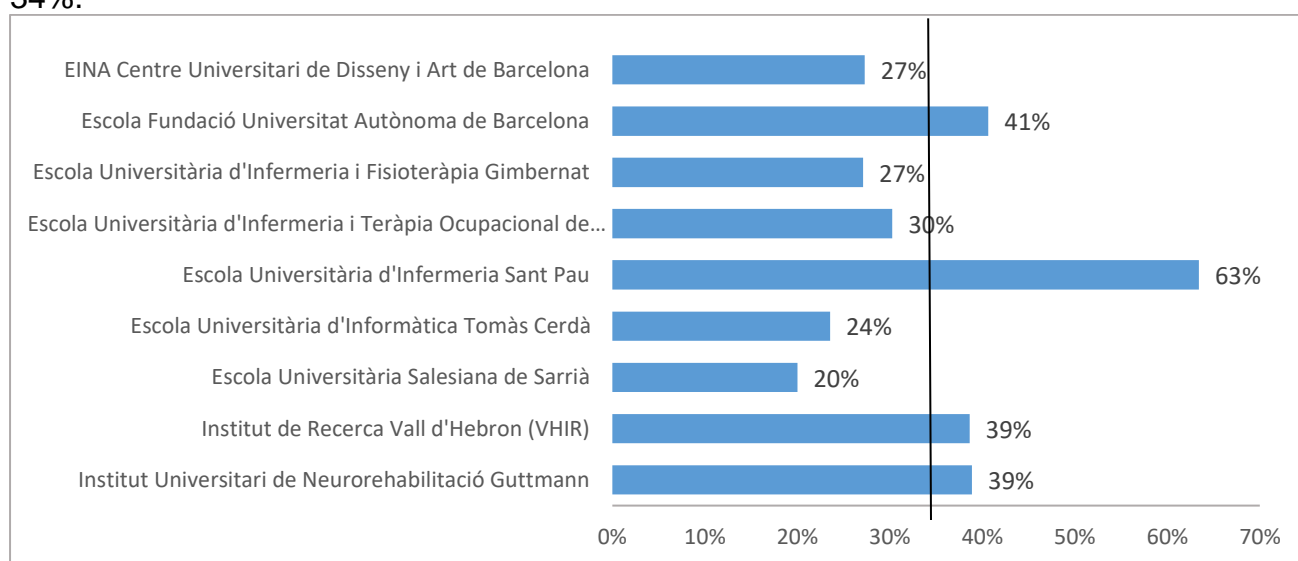
La **Taula 1** presenta els resultats generals de la recollida d'informació. Es considera "Població de referència" el total de titulats i titulades de les diferents titulacions de la UAB, per centres adscrits, corresponent a la promoció que ha finalitzat els seus estudis al curs acadèmic 2022-2023.

Taula 1. Nivell de resposta per centres. Enquesta 2023

Sobre una població de 1.400 persones titulades s'han obtingut un total de 480 enquestes completes, essent el percentatge de resposta mitjà per als centres adscrits de la UAB del 34,29%.

Centre	Població de referència	Respostes	% de respostes
EINA Centre Universitari de Disseny i Art de Barcelona	88	24	27,27%
Escola Fundació Universitat Autònoma de Barcelona	487	198	40,66%
Escola Universitària d'Infermeria i Fisioteràpia Gimbernat	369	100	27,10%
Escola Universitària d'Infermeria i Teràpia Ocupacional de Terrassa	185	56	30,27%
Escola Universitària d'Infermeria Sant Pau	82	52	63,41%
Escola Universitària d'Informàtica Tomàs Cerdà	17	4	23,53%
Escola Universitària Salesiana de Sarrià	110	22	20,00%
Institut de Recerca Vall d'Hebron (VHIR)	44	17	38,64%
Institut Universitari de Neurorehabilitació Guttmann	18	7	38,89%
TOTAL	1.400	480	34,29%

La línia vertical del següent gràfic ens mostra el percentatge de participació dels centres, el 34%.



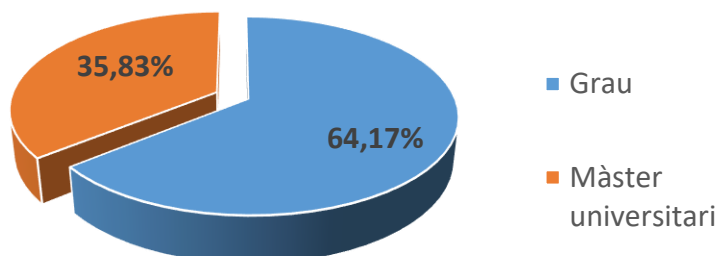
La **Taula 2** representa els resultats de participació del centre amb informació segons el sexe dels titulats al curs acadèmic 2022-2023.

Taula 2. Nivell de resposta per centres i segons sexe

Centre	Població de referència		Respostes				% de respostes
	Per centre	Homes	% Homes	Dones	% Dones	Total	
EINA Centre Universitari de Disseny i Art de Barcelona	88	5	5,68%	19	21,59%	24	27,27%
Escola Fundació Universitat Autònoma de Barcelona	487	91	18,69%	106	21,77%	197	40,45%
Escola Universitària d'Infermeria i Fisioteràpia Gimbernat	369	39	10,57%	61	16,53%	100	27,10%
Escola Universitària d'Infermeria i Teràpia Ocupacional de Terrassa	185	6	3,24%	50	27,03%	56	30,27%
Escola Universitària d'Infermeria Sant Pau	82	6	7,32%	45	54,88%	51	62,20%
Escola Universitària d'Informàtica Tomàs Cerdà	17	4	23,53%		0,00%	4	23,53%
Escola Universitària Salesiana de Sarrià	110	20	18,18%	2	1,82%	22	20,00%
Institut de Recerca Vall d'Hebron (VHIR)	44	5	11,36%	12	27,27%	17	38,64%
Institut Universitari de Neurorehabilitació Guttmann	18	2	11,11%	5	27,78%	7	38,89%
TOTAL	1.400	178	12,71%	300	21,43%	478	34,14%

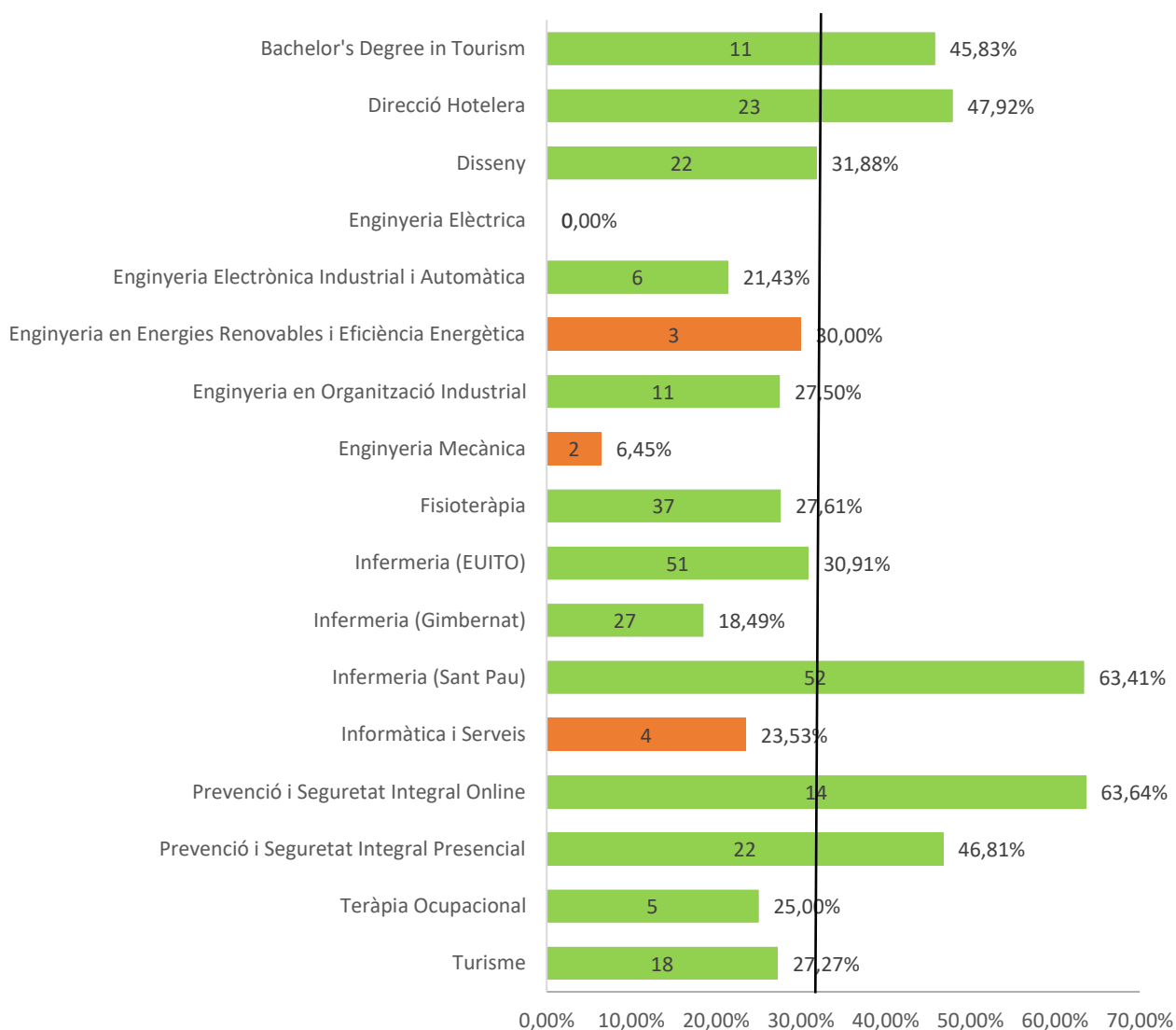
Número de respostes obtingudes:

Tipus de titulació	Recompte	%
Grau	308	64,17%
Màster universitari	172	35,83%
Total	480	100,00%



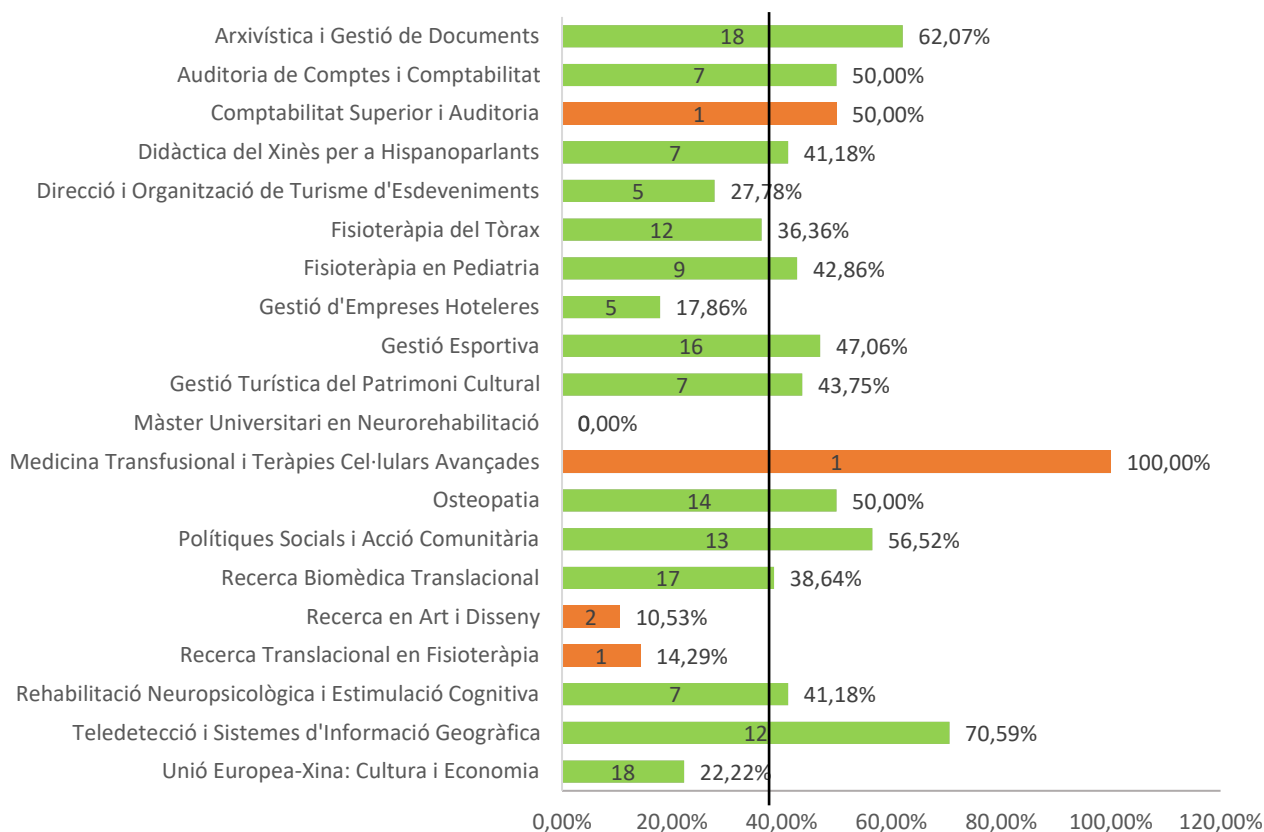
Participació per ensenyament de Grau

Titulació, número de persones titulades i percentatge de participació. Es marquen en color verd aquelles titulacions amb mostres representatives: almenys 5 respostes sempre que representin almenys el 10% de participació. La línia vertical ens mostra el percentatge de participació dels graus amb respostes, el 34,42%.



Participació per ensenyament de Màster Universitari

Titulació, número de persones titulades i percentatge de participació. Es marquen en color verd aquelles titulacions amb mostres representatives: almenys 5 respostes sempre que representin almenys el 10% de participació. La línia vertical ens mostra el percentatge de participació dels màsters amb respostes, el 38,22%.



Titulacions per centre: població, mostra i percentatge de participació

Es marquen en color verd aquelles titulacions amb mostres representatives: almenys 5 respostes sempre que representin almenys el 10% de participació.

Escola Fundació Universitat Autònoma de Barcelona	Titulats	Respostes	% de respostes
Estudis de Grau			
Bachelor's Degree in Tourism	24	11	45,83%
Direcció Hotelera	48	23	47,92%
Prevençió i Seguretat Integral Online	22	14	63,64%
Prevençió i Seguretat Integral Presencial	47	22	46,81%
Turisme	66	18	27,27%
Estudis de Màster			
Arxivística i Gestió de Documents	29	18	62,07%
Auditoria de Comptes i Comptabilitat	14	7	50,00%
Comptabilitat Superior i Auditoria	2	1	50,00%
Didàctica del Xinès per a Hispanoparlants	17	7	60,00%
Direcció i Organització de Turisme d'Esdeveniments	18	5	66,70%
Gestió d'Empreses Hoteleres	28	5	17,86%
Gestió Esportiva	34	16	47,06%
Gestió Turística del Patrimoni Cultural	16	7	43,75%
Medicina Transfusional i Teràpies Cel·lulars Avançades	1	1	100,00%
Polítiques Socials i Acció Comunitària	23	13	56,52%
Teledetecció i Sistemes d'Informació Geogràfica	17	12	70,59%
Unió Europea-Xina: Cultura i Economia	81	18	22,22%
TOTAL	487	198	40,66%

EINA Centre Universitari de Disseny i Art de Barcelona	Titulats	Respostes	% de respostes
Estudis de Grau			
Disseny	69	22	31,88%
Estudis de Màster			
Recerca en Art i Disseny	19	2	10,53%
TOTAL	88	24	27,27%

Escola Universitària d'Informàtica Tomàs Cerdà	Titulats	Respostes	% de respostes
Estudis de Grau			
Informàtica i Serveis	17	4	23,53%
TOTAL	17	4	23,53%

Escola Universitària d'Infermeria i Fisioteràpia Gimbernat	Titulats	Respostes	% de respostes
Estudis de Grau			
Infermeria	146	27	18,49%
Fisioteràpia	134	37	27,61%
Estudis de Màster			
Fisioteràpia del Tòrax	33	12	36,36%
Fisioteràpia en Pediatria	21	9	42,86%
Osteopatia	28	14	50,00%
Recerca Translacional en Fisioteràpia	7	1	14,29%
TOTAL	369	100	27,10%

Escola Universitària Salesiana de Sarrià	Titulats	Respostes	% de respostes
Estudis de Grau			
Enginyeria Electrònica Industrial i Automàtica	28	6	21,43%
Enginyeria en Energies Renovables i Eficiència Energètica	10	3	30,00%
Enginyeria en Organització Industrial	40	11	27,50%
Enginyeria Mecànica	31	2	6,45%
TOTAL	109	22	20,18%

Institut Universitari de Neurorehabilitació Guttmann	Titulats	Respostes	% de respostes
Estudis de Màster			
Rehabilitació Neuropsicològica i Estimulació Cognitiva	17	7	41,18%
TOTAL	17	7	41,18%

Escola Universitària d'Infermeria de Sant Pau	Titulats	Respostes	% de respostes
Estudis de Grau			
Infermeria	82	52	63,41%
TOTAL	82	52	63,41%

Escola Universitària d'Infermeria i Teràpia Ocupacional de Terrassa	Titulats	Respostes	% de respostes
Estudis de Màster			
Infermeria	165	51	30,91%
Teràpia Ocupacional	20	5	25,00%
TOTAL	185	56	30,27%

Institut de Recerca Vall d'Hebron (VHIR)	Titulats	Respostes	% de respostes
Estudis de Màster			
Recerca Biomèdica Translacional	44	17	38,64%
TOTAL	44	17	38,64%

TOTAL UAB	1398	480	34,33%
------------------	-------------	------------	---------------

2. Valoracions obtingudes per a grau

Escala d'1 (molt en desacord) a 5 (molt d'acord)



La línia vertical ens marca la mitjana dels ítems per a grau de 3,84.

Per ampliar el detall de les valoracions de cadascun dels ítems, veure l'[annex 3](#).

Els ítems de grau amb puntuació mitjana més alta són (més d'acord):

- **Ítem 9:** Les **pràctiques externes** m'han permès aplicar els coneixements adquirits durant la titulació, amb una mitjana de **4,19**
- **Ítem 19:** La formació rebuda m'ha permès millorar les **capacitats per a l'activitat professional**, amb una mitjana de **4,17**
- **Ítem 20:** Estic **satisfet/a amb la titulació**, amb una mitjana de **4,15**

Els ítems de grau amb puntuació mitjana més baixa són (més en desacord):

- **Ítem 8:** Els **sistemes d'avaluació** han permès reflectir adequadament el meu aprenentatge, amb una mitjana de **3,66**
- **Ítem 11:** El **treball de fi de grau** m'ha estat útil per consolidar les competències de la titulació, amb una mitjana de **3,60**
- **Ítem 15:** He rebut resposta adequada de les meves **queixes i suggeriments**, amb una mitjana de **3,36**

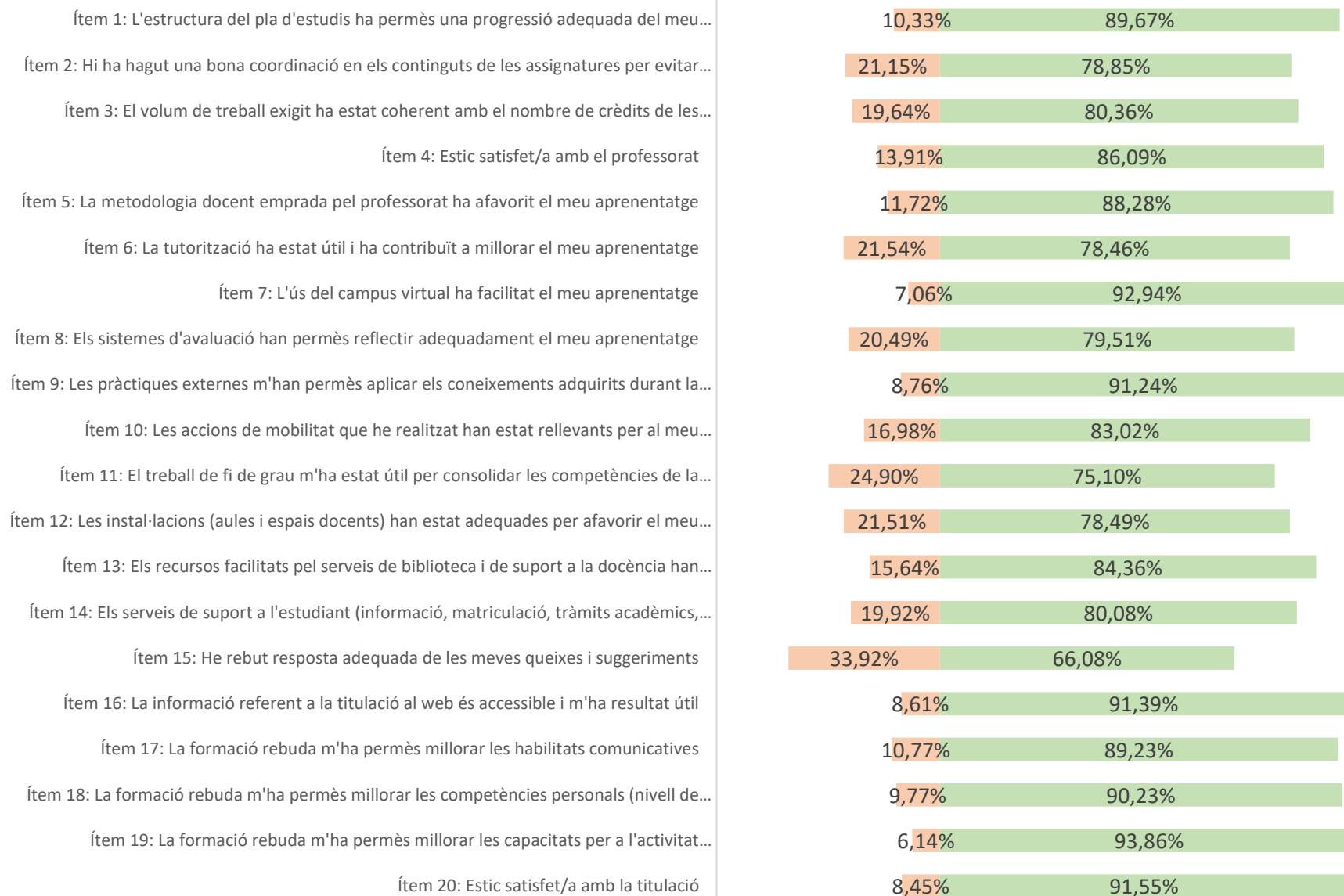
El gràfic següent mostra, per a cada ítem, l'agrupació dels valors de disconformitat ("Molt en desacord" i "en desacord") a una banda (color taronja) i els valors de conformitat ("Molt d'acord" i "d'acord") a una altra (color verd), excloent els valors de "NS/NC" i "neutre/indiferent".

Així doncs, els percentatges de conformitat dels gràfics següents no són sobre el total de la població, sinó que estan calculats sobre el total d'enquestes que responen favorablement ("Molt d'acord" o "d'acord") o desfavorablement ("Molt en desacord" o "en desacord"). Per tant el nombre d'enquestes sobre el que es calculen els percentatges pot variar segons el grau de resposta de cada pregunta.

Es poden identificar els punts forts i punts febles adquirint que:

Punt fort = Valor de conformitat de igual o major que 80%

Punt feble = Valor de conformitat igual o superior que 50%



Ítems més ben valorats (“D’acord” o “Molt D’acord”). Per sobre del 80%:

- **Ítem 19:** La formació rebuda m’ha permès millorar les **capacitats per a l’activitat professional**, amb un **93,86%**
- **Ítem 7:** L’ús del **campus virtual** ha facilitat el meu aprenentatge, amb un **92,94%**
- **Ítem 20:** Estic **satisfet/a amb la titulació**, amb un **91,55%**
- **Ítem 16:** La **informació** referent a la titulació a la web és accessible i m’ha resultat útil, amb un **91,39%**
- **Ítem 9:** Les **pràctiques externes** m’han permès aplicar els coneixements adquirits durant la titulació, amb un **91,24%**
- **Ítem 18:** La formació rebuda m’ha permès millorar les **competències personals** (nivell de confiança, aprenentatge autònom, presa de decisions, resolució de problemes, anàlisi crítica, treball en equip, etc.), amb un **90,23%**
- **Ítem 1:** L’estructura del **pla d’estudis** ha permès una progressió adequada del meu aprenentatge, amb un **89,67%**
- **Ítem 17:** La formació rebuda m’ha permès millorar les **habilitats comunicatives**, amb un **89,23%**
- **Ítem 5:** La **metodologia docent** emprada pel professorat ha afavorit el meu aprenentatge, amb un **88,28%**
- **Ítem 4:** Estic satisfet/a amb el **professorat**, amb un **86,09%**
- **Ítem 13:** Els recursos facilitats pel **serveis de biblioteca i de suport a la docència** han respost a les meves necessitats, amb un **84,36%**
- **Ítem 10:** Les accions de **mobilitat** que he realitzat han estat rellevants per al meu aprenentatge, amb un **83,02%**
- **Ítem 3:** El volum de treball exigint ha estat coherent amb el nombre de crèdits de les assignatures, amb un **80,36%**
- **Ítem 14:** Els serveis de suport a l’estudiant (informació, matriculació, tràmits acadèmics, beques, orientació, etc.) m’han ofert un bon assessorament i atenció, amb un **80,08%**

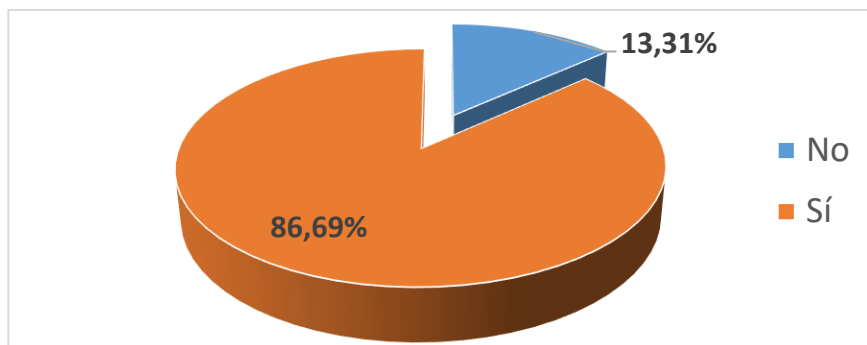
Ítems menys valorats (“en desacord” o “Molt en desacord”). Per sobre el 50%: No hi ha cap ítem per sobre del 50% en desacord, però el més proper és:

- **Ítem 15:** He rebut resposta adequada de les meves **queixes i suggeriments**, amb un **33,92%**

Si tornés a començar, triaria la mateixa titulació:

Titulats de Grau

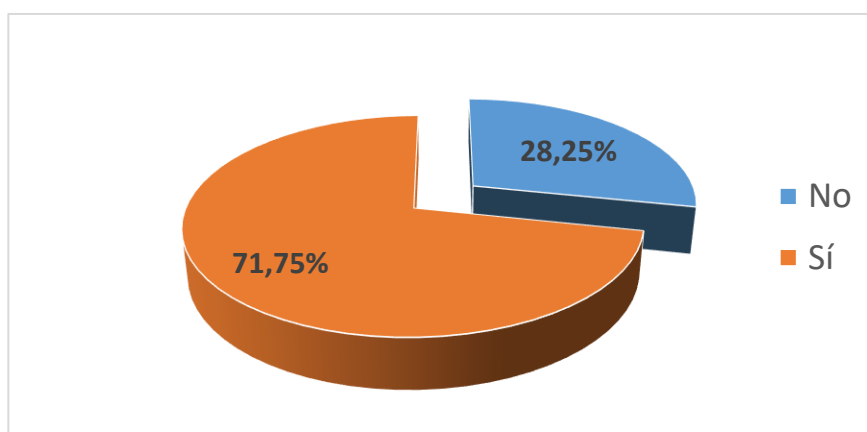
No	41	13,31%
Sí	267	86,69%
Total	308	100%



Si tornés a començar, triaria la mateixa universitat:

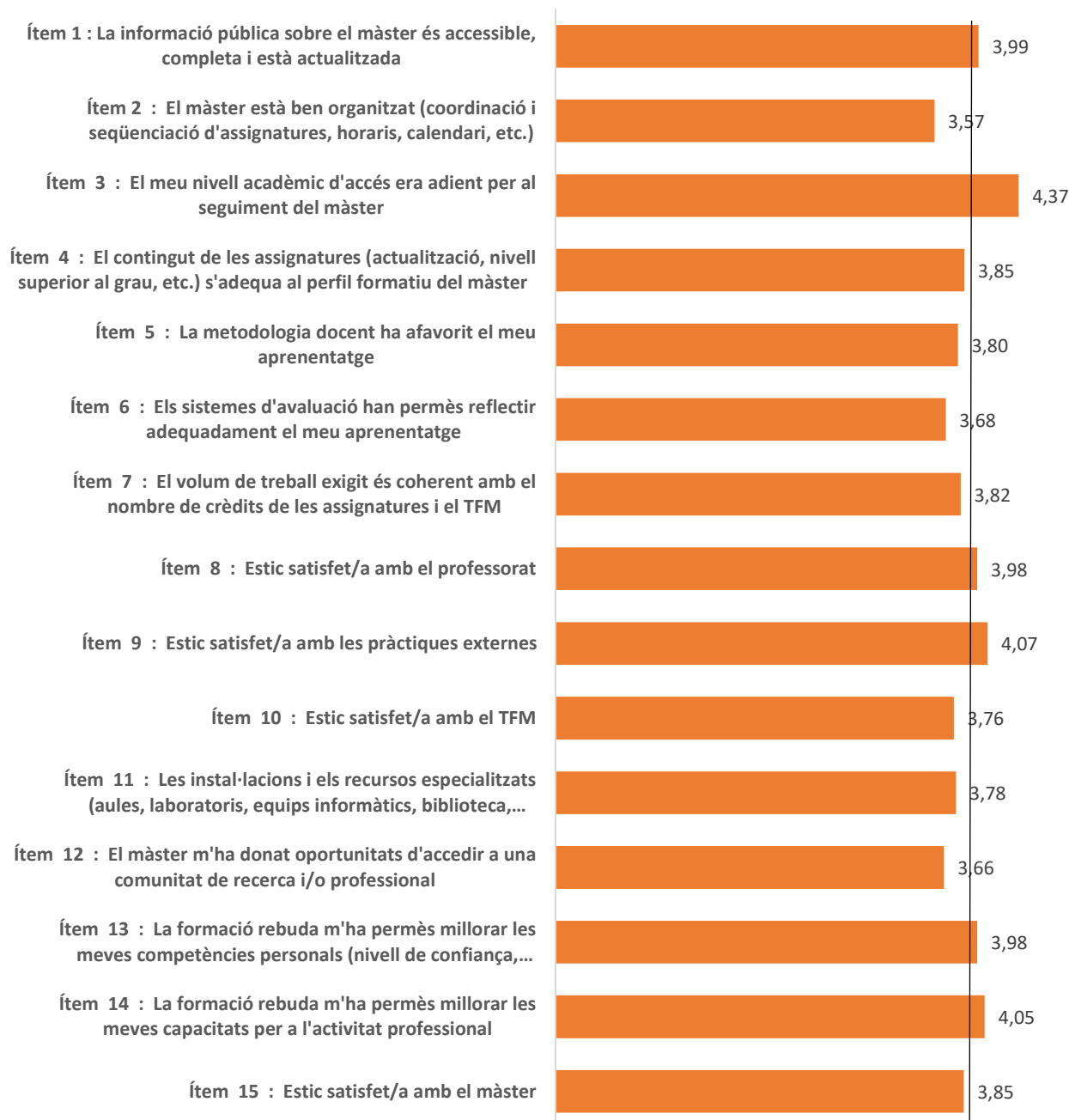
Titulats de Grau

No	87	28,25%
Sí	221	71,75%
Total	308	100%



3. Valoracions obtingudes per a màster universitari

Escala d'1 (molt en desacord) a 5 (molt d'acord)



La línia vertical ens marca la mitjana dels ítems per a màster universitari de 3,88. Per ampliar el detall de les valoracions de cadascun dels ítems, veure l'[annex 4](#).

Els ítems de màster amb puntuació mitjana més alta són (més d'acord):

- **Ítem 3:** El meu **nivell acadèmic d'accés** era adient per al seguiment del màster, amb una mitjana de **4,37**
- **Ítem 9:** Estic satisfet/a amb les **pràctiques externes**, amb una mitjana de **4,07**
- **Ítem 14:** La formació rebuda m'ha permès millorar les meves **capacitats per a l'activitat professional**, amb una mitjana de **4,05**

Els ítems de màster amb puntuació mitjana més baixa són (més en desacord):

- **Ítem 6:** Els **sistemes d'avaluació** han permès reflectir adequadament el meu aprenentatge, amb una mitjana de **3,68**
- **Ítem 12:** El màster m'ha donat oportunitats d'accedir a una **comunitat de recerca** i/o professional, amb una mitjana de **3,66**
- **Ítem 2:** El màster està **ben organitzat** (coordinació i seqüenciació d'assignatures, horaris, etc.), amb una mitjana de **3,57**

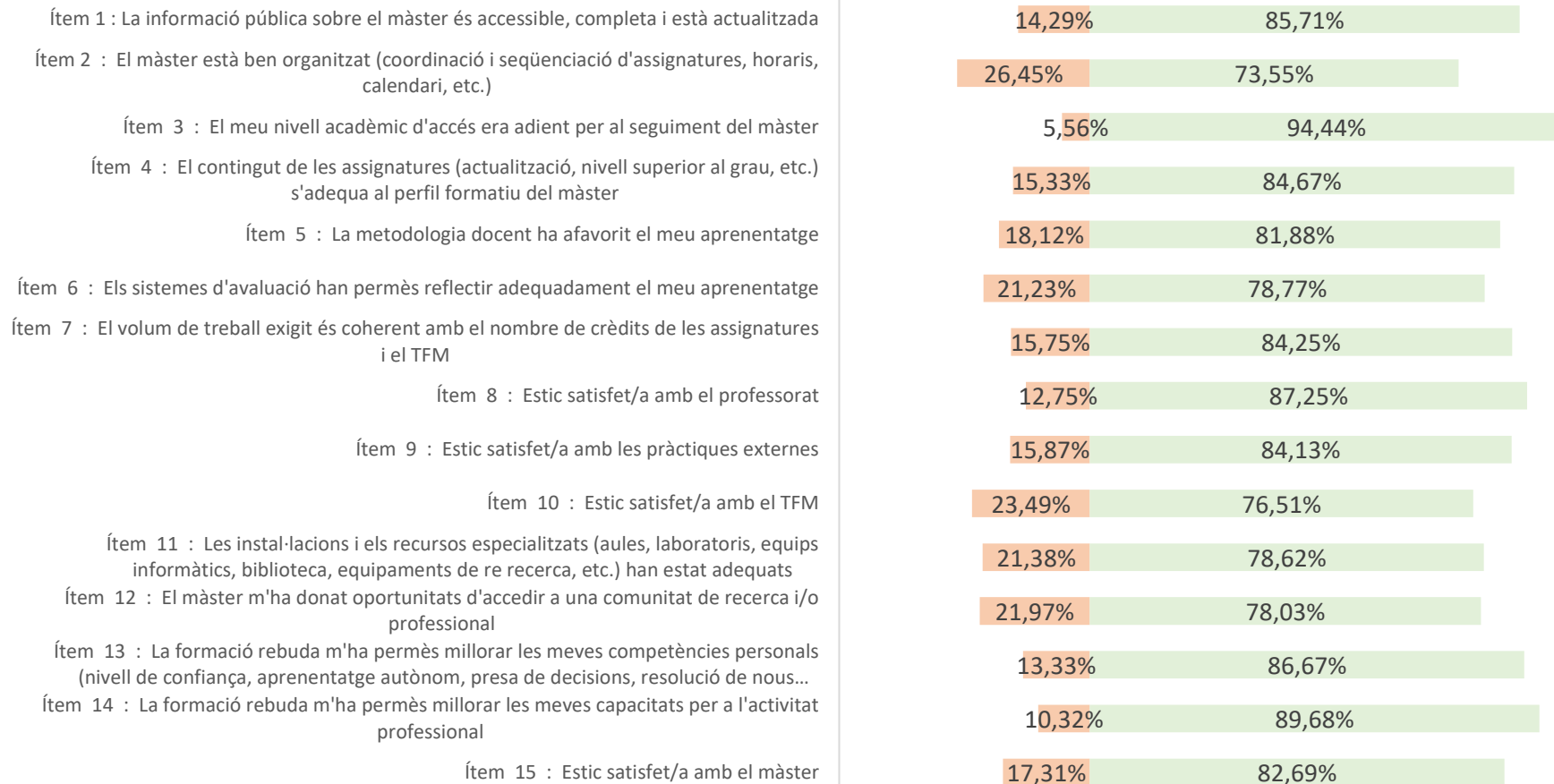
El gràfic següent mostra, per a cada ítem, l'agrupació dels valors de disconformitat ("Molt en desacord" i "en desacord") a una banda (color taronja) i els valors de conformitat ("Molt d'acord" i "d'acord") a una altra (color verd), excloent els valors de "NS/NC" i "neutre/indiferent".

Així doncs, els percentatges de conformitat dels gràfics següents no són sobre el total de la població, sinó que estan calculats sobre el total d'enquestes que responen favorablement ("Molt d'acord" o "d'acord") o desfavorablement ("Molt en desacord" o "en desacord"). Per tant el nombre d'enquestes sobre el que es calculen els percentatges pot variar segons el grau de resposta de cada pregunta.

Es poden identificar els punts forts i punts febles adquirint que:

Punt fort = Valor de conformitat de igual o major que 80%

Punt feble = Valor de conformitat igual o superior que 50%



Ítems més ben valorats (“D’acord” o “Molt D’acord”). Per sobre del 80%:

- **Ítem 3:** El meu **nivell acadèmic d'accés** era adient per al seguiment del màster, amb un **94,44%**
- **Ítem 14:** La formació rebuda m'ha permès millorar les meves **capacitats per desenvolupar l'activitat professional**, amb un **89,68%**
- **Ítem 8:** Estic satisfet amb el **professorat**, amb un **87,25%**
- **Ítem 13:** La formació rebuda m'ha permès millorar les meves **competències personals** (nivell de confiança, aprenentatge autònom, presa de decisions, etc.), amb un **86,67%**
- **Ítem 1:** La **informació pública** sobre el màster és accessible, completa i està actualitzada, amb un **85,71%**
- **Ítem 4:** El **contingut de les assignatures** (actualització, nivell superior al grau, etc.) s'adequa al perfil formatiu del màster, amb un **84,67%**
- **Ítem 7:** El **volum de treball** exigít és coherent amb el nombre de crèdits de les assignatures i el TFM, amb un **84,25%**
- **Ítem 9:** Estic satisfet/a amb les **pràctiques externes**, amb un **84,13%**
- **Ítem 15:** Estic **satisfet/a amb el màster**, amb un **82,69%**
- **Ítem 5:** La **metodologia docent** ha afavorit el meu aprenentatge, amb un **81,88%**

Ítems menys valorats (“en desacord” o “Molt en desacord”). Per sobre el 50%:

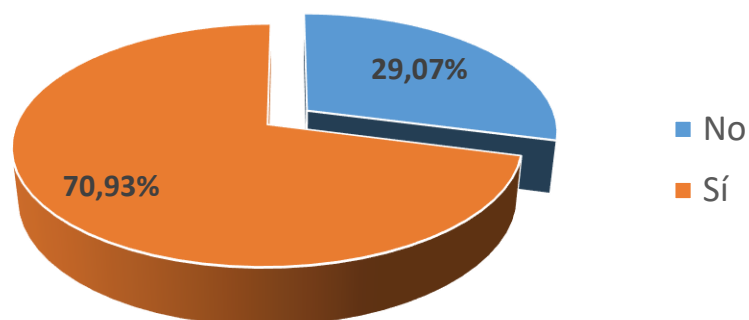
No hi ha cap ítem per sobre del 50% en desacord, però el més proper és:

- **Ítem 2:** El màster està **ben organitzat** (coordinació i seqüenciació d'assignatures, horaris, calendari, etc.), amb un **26,45%**

Si tornés a començar, triaria la mateixa titulació:

Titulats de Màster

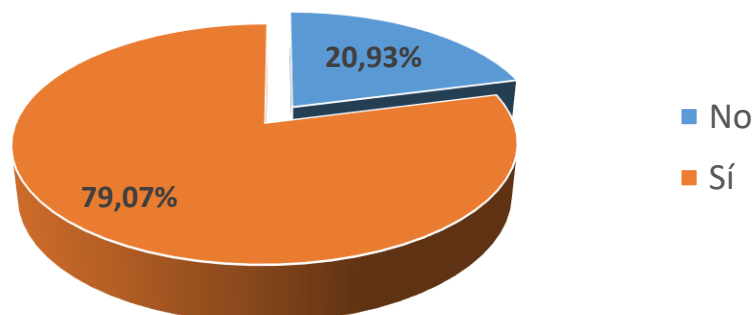
No	50	29,07%
Sí	122	70,93%
Total	172	100%



Si tornés a començar, triaria la mateixa Universitat:

Titulats de Màster

No	36	20,93%
Sí	136	79,07%
Total	172	100%



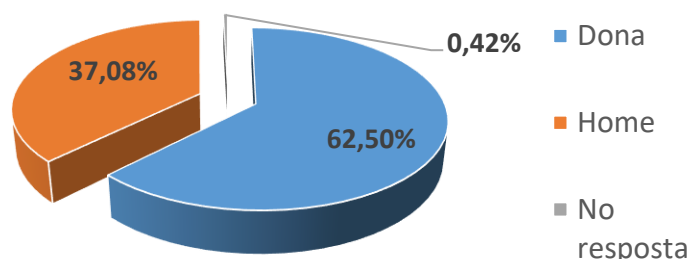
4. Resultats de les preguntes d'identificació/perfil

S'agrupen les preguntes relacionades amb el sexe, edat, nom de la titulació, centre, tipus d'estudis, lloc on es van cursar els estudis universitaris.

En el qüestionari s'incorporen preguntes d'identificació del perfil dels titulats per permetre fer determinats anàlisis: segregar els resultats segons el nivell d'assistència a classe, el grau de compaginació dels estudis amb situacions de treball, etc.

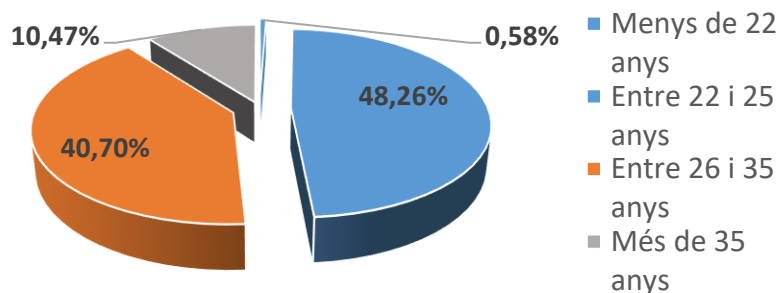
Gènere (grau i màster universitari):

Gènere	Recoppte	%
Dona	300	62,50%
Home	178	37,08%
No resposta	2	0,42%
Total	480	100,00%



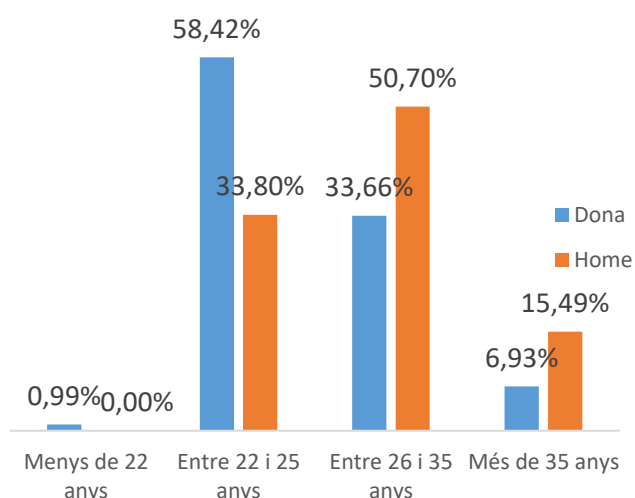
Edat en finalitzar la titulació (màster universitari):

Franja d'edat	Recoppte	%
Menys de 22 anys	1	0,58%
Entre 22 i 25 anys	83	48,26%
Entre 26 i 35 anys	70	40,70%
Més de 35 anys	18	10,47%
Total	172	100,00%



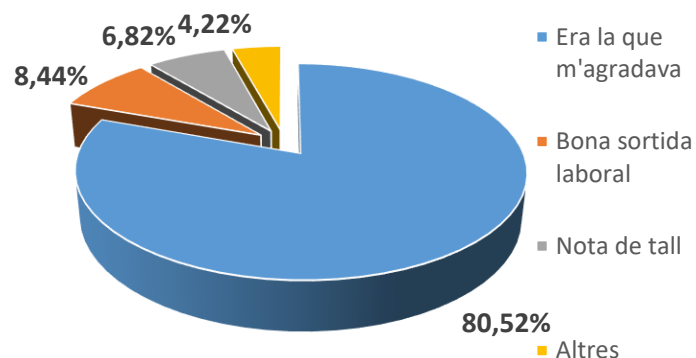
Interrelació entre sexe i edat (màster universitari):

Edat/Sexe	Dona		Home		Total	
Menys de 22 anys	1	0,99%	0	0,00%	1	0,58%
Entre 22 i 25 anys	59	58,42%	24	33,80%	83	48,26%
Entre 26 i 35 anys	34	33,66%	36	50,70%	70	40,70%
Més de 35 anys	7	6,93%	11	15,49%	18	10,47%
Total	101	100,00%	71	100,00%	172	100,00%



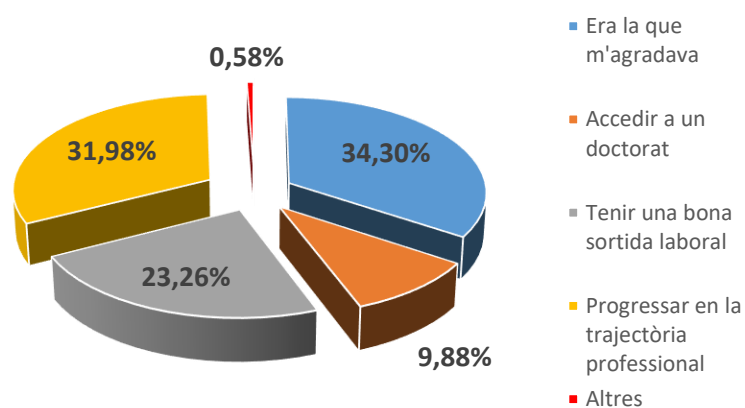
Motivació d'elecció de la titulació (grau):

Motius Grau	Recompte	%
Era la que m'agradava	248	80,52%
Bona sortida laboral	26	8,44%
Nota de tall	21	6,82%
Altres	13	4,22%
NS/NC	0	0,00%
Total	308	100%



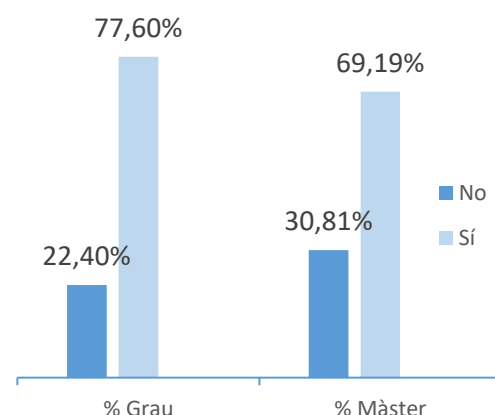
Motivació d'elecció de la titulació (màster universitari):

Motius Màster	Recompte	%
Era la que m'agradava	59	34,30%
Accedir a un doctorat	17	9,88%
Tenir una bona sortida laboral	40	23,26%
Progressar en la trajectòria professional	55	31,98%
Altres	1	0,58%
NS/NC	0	0,00%
Total	172	100,00%



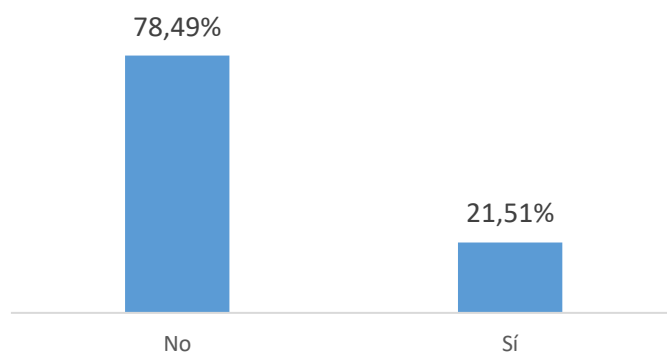
Compaginació dels estudis. S'ha compaginat els estudis amb una feina?:

Estudis i feina	Grau	% Grau	Màster	% Màster	Total general	% Total
No resposta	0	0,00%	0	0,00%	0	0,00%
No	69	22,40%	53	30,81%	122	25,42%
Sí	239	77,60%	119	69,19%	358	74,58%
Total general	308	100,00%	172	100,00%	480	100,00%

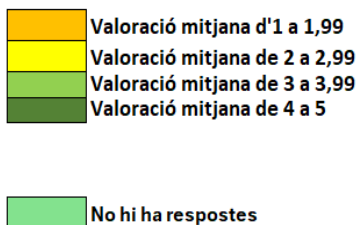


Suport econòmic. Has tingut suport econòmic d'algun organisme o empresa per realitzar el màster? (màster universitari):

Suport econòmic	Master	% Master
No resposta	-	-
No	135	78,49%
Sí	37	21,51%
Total general	172	100,00%



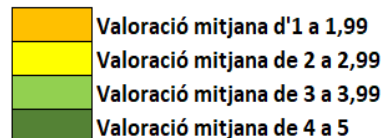
ANNEX 1: Resultats de les valoracions per centre/titulació: GRAU



Escola Universitària d'Infermeria de Sant Pau				Preguntes valoració																MITJANA TITULACIÓ	Taxa repetició		Descripció sexe		Motiu escollir titulació		Compaginar feina							
Titulades	Respostes	% respostes																																
Estudis de Grau																																		
Eina, Centre Universitari de Disseny i Art	69	22	31,88%	3,82	3,81	4,05	4,05	3,91	3,73	4,00	4,00	4,38	4,16	3,95	4,09	3,73	3,86	3,68	3,95	3,95	4,05	4,00	3,91	3,95										
Escola Universitària d'Infermeria i Teràpia Ocupacional de Terrassa	185	56	30,27%	3,84	3,70	3,36	3,93	3,88	3,64	3,93	3,52	4,13	3,52	3,21	3,48	4,09	3,82	3,08	3,70	3,71	3,93	4,13	4,21	3,74	81,82%	72,73%	7,25%	24,64%	77,27%	4,55%	9,09%	9,09%	63,64%	36,36%
Escola Universitària d'Informàtica Tomàs Cerdà	17	4	23,53%	No es mostren els resultats per manca de representativitat de la participació																														
Escola Universitària Salesiana de Sarrià	110	22	20,00%	3,95	3,86	3,50	4,14	3,86	3,45	4,27	3,41	3,81	4,13	4,00	3,86	3,94	4,05	3,73	4,09	3,64	3,77	4,14	4,00	3,88	81,82%	77,27%	18,18%	1,82%	77,27%	13,64%	4,55%	4,55%	68,18%	31,82%
Escola Universitària d'Infermeria i de Fisioteràpia Gimbernat	280	64	22,86%	3,81	3,25	3,52	3,67	3,73	3,36	3,91	3,36	4,23	3,69	3,47	3,30	3,47	3,00	2,70	3,51	3,73	3,86	4,06	3,95	3,58	90,63%	48,44%	8,93%	13,93%	82,81%	1,56%	12,50%	3,13%	67,19%	32,81%
Escola Fundació Universitat Autònoma de Barcelona-Formació	207	88	42,51%	4,05	3,71	4,07	3,97	3,91	3,74	4,18	3,95	4,06	4,03	3,84	3,80	3,63	3,92	3,79	4,23	4,11	4,09	4,20	4,17	3,97	78,41%	89,77%	19,81%	22,22%	75,00%	13,64%	3,41%	7,95%	80,68%	19,32%
Escola Universitària d'Infermeria de l'Hospital de la Santa Creu i Sant Pau	82	52	63,41%	4,12	3,94	3,86	4,02	3,92	4,10	4,13	3,69	4,40	3,41	3,41	3,77	3,82	3,94	3,50	4,13	4,23	4,23	4,37	4,42	3,97	94,23%	88,46%	7,32%	54,88%	88,46%	5,77%	5,77%	0,00%	78,85%	21,15%
Valoració Mitjana UAB (Graus)	950	308	32,42%	3,95	3,67	3,75	3,93	3,87	3,69	4,06	3,66	4,19	3,72	3,60	3,66	3,74	3,72	3,36	3,93	3,94	4,01	4,17	4,15	3,84	20,17%	16,69%	11,26%	20,95%	80,52%	8,44%	6,82%	4,22%	77,60%	22,40%

Les respostes a les preguntes de perfil no mostren les "no respostes", per això la suma pot no donar 100

EINA, Centre Universitari de Disseny

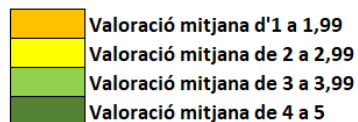


No hi ha respostes

				Preguntes valoració																				Taxa repetició		Descripció sexe		Motiu escollir titulació			Compaginar feina			
																				MITJANA TITULACIÓ														
EINA, Centre Universitari de Disseny	Titulades	Respostes	% respostes																															
Estudis de Grau				L'estructura del pla d'estudis ha permès una progressió adequada del meu aprenentatge	Hi ha hagut una bona coordinació en els continguts de les assignatures per evitar solapaments	El volum de treball exigint ha estat coherent amb el nombre de crèdits de les assignatures / mòduls	Estic satisfet/a amb el professorat	La metodologia docent emprada pel professorat ha afavorit el meu aprenentatge	La tutorització ha estat útil i ha contribuït a millorar el meu aprenentatge	L'ús del campus virtual ha facilitat el meu aprenentatge	Els sistemes d'avaluació han permès reflectir adequadament el meu aprenentatge	Les pràctiques externes m'han permès aplicar els coneixements adquirits durant la titulació	Les accions de mobilitat que he realitzat han estat rellevants per al meu aprenentatge	El treball de fi d'estudis m'ha estat útil per consolidar les competències de la titulació	Les instal·lacions (aules i espais docents) han estat adequades per afavorir el meu aprenentatge	Els recursos facilitats pel servei de biblioteca i de suport a la docència han respost a les meves necessitats	Els serveis de suport a l'estudiant (informació, matriculació, tràmits acadèmics, beques, orientació, etc.) m'han ofert un bon assessorament i atenció	He rebut resposta adequada de les meves queixes i suggeriments	La informació referent a la titulació al web és accessible i m'ha resultat útil	La formació rebuda m'ha permès millorar les habilitats comunicatives	La formació rebuda m'ha permès millorar les competències personals (nivell de confiança, lideratge, aprenentatge autònom, presa de decisions, resolució de nous problemes, anàlisi crítica, treball en equip, etc.)	La formació rebuda m'ha permès millorar les capacitats per a l'activitat professional	Estic satisfet/a amb la titulació	3,95	81,82%	72,73%	7,25%	24,64%	77,27%	4,55%	9,09%	9,09%	63,64%	36,36%
Disseny	69	22	31,88%	3,82	3,81	4,05	4,05	3,91	3,73	4,00	4,00	4,38	4,16	3,95	4,09	3,73	3,86	3,68	3,95	3,95	4,05	4,00	3,91	3,95	81,82%	72,73%	7,25%	24,64%	77,27%	4,55%	9,09%	9,09%	63,64%	36,36%
Valoració Mitjana del Centre (Graus)	69	22	31,88%	3,82	3,81	4,05	4,05	3,91	3,73	4,00	4,00	4,38	4,16	3,95	4,09	3,73	3,86	3,68	3,95	3,95	4,05	4,00	3,91	3,95	81,82%	72,73%	7,25%	24,64%	77,27%	4,55%	9,09%	9,09%	63,64%	36,36%
Valoració Mitjana UAB (Graus)	950	308	32,42%	3,95	3,67	3,75	3,93	3,87	3,69	4,06	3,66	4,19	3,72	3,60	3,66	3,74	3,72	3,36	3,93	3,94	4,01	4,17	4,15	3,84	20,17%	16,69%	13,63%	25,35%	80,52%	8,44%	6,82%	4,22%	77,60%	22,40%

Les respostes a les preguntes de perfil no mostren les "no respostes", per això la suma pot no donar 100

Escola Fundació Universitat Autònoma de Barcelona

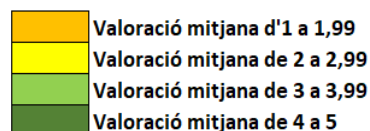


No hi ha respostes

Escola Fundació Universitat Autònoma de Barcelona				Preguntes valoració																				Taxa repetició		Descripció sexe		Motiu escollir titulació			Compaginar feina							
Titulades	Respostes	% respostes																																				
Estudis de Grau				L'estructura del pla d'estudis ha permès una progressió adequada del meu aprenentatge																																		
Bachelor's Degree in Tourism				24	11	45,83%	3,64	2,91	3,64	3,45	3,18	3,36	3,82	3,36	3,27	3,86	3,45	3,73	3,09	3,36	2,91	4,00	3,82	3,73	3,73	3,45	3,49	63,64%	90,91%	4,17%	37,50%	81,82%	0,00%	9,09%	9,09%	45,45%	54,55%	
Direcció Hotelera				48	23	47,92%	3,91	3,57	3,91	3,74	3,83	3,30	4,26	3,91	4,27	4,00	3,70	3,65	3,45	3,43	3,55	4,22	4,17	3,78	4,00	3,91	3,83	69,57%	73,91%	14,58%	33,33%	82,61%	4,35%	4,35%	8,70%	82,61%	17,39%	
Prevençió i Seguretat Integral Online				22	14	63,64%	4,64	4,29	4,43	4,50	4,50	4,36	4,64	4,50	3,50	4,33	4,14	4,18	4,00	4,36	4,36	4,43	4,50	4,50	4,43	4,64	100,00%	100,00%	54,55%	9,09%	78,57%	14,29%	0,00%	7,14%	92,86%	7,14%		
Prevençió i Seguretat Integral Presencial				47	22	46,81%	4,14	3,67	4,09	4,14	4,00	4,00	4,00	4,05	4,64	3,83	4,14	3,76	3,68	4,36	4,05	4,14	3,91	4,32	4,50	4,50	4,40	86,36%	100,00%	38,30%	8,51%	72,73%	13,64%	4,55%	9,09%	95,45%	4,55%	
Turisme				66	18	27,27%	3,89	4,00	4,22	3,94	3,89	3,71	4,17	3,83	4,12	4,11	3,67	3,83	3,83	4,00	3,88	4,33	4,17	4,11	4,22	4,17	4,00	72,22%	88,89%	4,55%	22,73%	61,11%	33,33%	0,00%	5,56%	72,22%	27,78%	
Valoració Mitjana del Centre (Graus)				207	88	42,51%	4,05	3,71	4,07	3,97	3,91	3,74	4,18	3,95	4,06	4,03	3,84	3,80	3,63	3,92	3,79	4,23	4,11	4,09	4,20	4,17	3,97	78,41%	89,77%	19,81%	22,22%	75,00%	13,64%	3,41%	7,95%	80,68%	19,32%	
Valoració Mitjana UAB (Graus)				950	308	32,42%	3,95	3,67	3,75	3,93	3,87	3,69	4,06	3,66	4,19	3,72	3,60	3,66	3,74	3,72	3,36	3,93	3,94	4,01	4,17	4,15	3,84	20,17%	16,69%	11,26%	20,95%	80,52%	8,44%	6,82%	4,22%	77,60%	22,40%	
MITJANA TITULACIÓ																																						
Tornaria a triar la mateixa titulació																																						
Tornaria a triar la mateixa universitat																																						
Home																																						
Dona																																						
Era la que m'agradava																																						
Bona sortida laboral																																						
Nota de tall																																						
Altres																																						
Si																																						
No																																						

Les respostes a les preguntes de perfil no mostren les "no respostes", per això la suma pot no donar 100

Escola Universitària d'Infermeria i Fisioteràpia Gimbernat

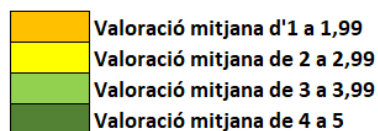


No hi ha respostes

Escola Universitària d'Infermeria i Fisioteràpia Gimbernat				Preguntes valoració																	Taxa repetició		Descripció sexe		Motiu escollir titulació		Compaginar feina							
Titulades	Respostes	% respostes																																
Estudis de Grau																																		
Infermeria	146	27	18,49%	L'estructura del pla d'estudis ha permès una progressió adequada del meu aprenentatge	Hi ha hagut una bona coordinació en els continguts de les assignatures per evitar solapaments	El volum de treball exigít ha estat coherent amb el nombre de crèdits de les assignatures / mòduls	Estic satisfet/a amb el professorat	La metodologia docent emprada pel professorat ha afavorit el meu aprenentatge	La tutorització ha estat útil i ha contribuít a millorar el meu aprenentatge	L'ús del campus virtual ha facilitat el meu aprenentatge	Els sistemes d'avaluació han permès reflectir adequadament el meu aprenentatge	Les pràctiques externes m'han permès aplicar els coneixements adquirits durant la titulació	Les accions de mobilitat que he realitzat han estat rellevants per al meu aprenentatge	El treball de fi d'estudis m'ha estat útil per consolidar les competències de la titulació	Les instal·lacions (aules i espais docents) han estat adequades per afavorir el meu aprenentatge	Els recursos facilitats pel servei de biblioteca i de suport a la docència han respost a les meves necessitats	Els serveis de suport a l'estudiant (informació, matriculació, tràmits acadèmics, beques, orientació, etc.) m'han ofert un bon assessorament i atenció	He rebut resposta adequada de les meves queixes i suggeriments	La informació referent a la titulació al web és accessible i m'ha resultat útil	La formació rebuda m'ha permès millorar les habilitats comunicatives	La formació rebuda m'ha permès millorar les competències personals (nivell de confiança, lideratge, aprenentatge autònom, presa de decisions, resolució de nous problemes, anàlisi crítica, treball en equip, etc.)	La formació rebuda m'ha permès millorar les capacitats per a l'activitat professional	Estic satisfet/a amb la titulació	MITJANA TITULACIÓ	Tomaria a triar la mateixa titulació	Tomaria a triar la mateixa universitat	Home	Dona	Era la que m'agradava	Bona sortida laboral	Nota de tall	Altres	Si	No
Fisioteràpia	134	37	27,61%	3,44	2,74	3,26	2,70	3,04	2,70	3,81	3,33	4,00	3,16	3,30	2,59	2,69	2,81	2,11	3,19	3,44	3,44	3,67	3,70	3,16	96,30%	18,52%	5,48%	13,01%	85,19%	0,00%	11,11%	3,70%	70,37%	29,63%
				4,08	3,62	3,70	4,38	4,24	3,84	3,97	3,38	4,41	4,09	3,59	3,81	4,03	3,14	3,14	3,75	3,95	4,16	4,35	4,14	3,89	86,49%	70,27%	12,69%	14,93%	81,08%	2,70%	13,51%	2,70%	64,86%	35,14%
Valoració Mitjana del Centre (Graus)	280	64	22,86%	3,81	3,25	3,52	3,67	3,73	3,36	3,91	3,36	4,23	3,69	3,47	3,30	3,47	3,00	2,70	3,51	3,73	3,86	4,06	3,95	3,58	90,63%	48,44%	8,93%	13,93%	82,81%	1,56%	12,50%	3,13%	67,19%	32,81%
Valoració Mitjana UAB (Graus)	950	308	32,42%	3,95	3,67	3,75	3,93	3,87	3,69	4,06	3,66	4,19	3,72	3,60	3,66	3,74	3,72	3,36	3,93	3,94	4,01	4,17	4,15	3,84	20,17%	16,69%	11,26%	20,95%	80,52%	8,44%	6,82%	4,22%	77,60%	22,40%

Les respostes a les preguntes de perfil no mostren les "no respostes", per això la suma pot no donar 100

Escola Universitària d'Infermeria i Teràpia Ocupacional de Terrassa



No hi ha respostes

				Preguntes valoració																		Taxa repetició		Descripció sexe		Motiu escollir titulació		Compaginar feina									
Escola Universitària d'Infermeria i Teràpia Ocupacional de Terrassa				Titulades	Respostes	% respostes																			Tornaria a triar la mateixa titulació	Tornaria a triar la mateixa universitat	Home	Dona	Era la que m'agradava	Bona sortida laboral	Nota de tall	Altres	Sí	No			
Estudis de Grau																						MITJANA TITULACIÓ															
L'estructura del pla d'estudis ha permès una progressió adequada del meu aprenentatge																						3,76															
Hi ha hagut una bona coordinació en els continguts de les assignatures per evitar solapaments																						92,16%		52,94%		3,64%		27,27%		84,31%		7,84%					
El volum de treball exigít ha estat coherent amb el nombre de crèdits de les assignatures / mòduls																						100,00%		60,00%		0,00%		25,00%		80,00%		20,00%					
Estic satisfeta amb el professorat																						3,54															
La metodologia docent emprada pel professorat ha afavorit el meu aprenentatge																																					
La tutorització ha estat útil i ha contribuït a millorar el meu aprenentatge																																					
L'ús del campus virtual ha facilitat el meu aprenentatge																																					
Els sistemes d'avaluació han permès reflectir adequadament el meu aprenentatge																																					
Les pràctiques externes m'han permès aplicar els coneixements adquirits durant la titulació																																					
Les accions de mobilitat que he realitzat han estat rellevants per al meu aprenentatge																																					
El treball de fi d'estudis m'ha estat útil per consolidar les competències de la titulació																																					
Les instal·lacions (aules i espais docents) han estat adequades per afavorir el meu aprenentatge																																					
Els recursos facilitats pel servei de biblioteca i de suport a la docència han respost a les meves necessitats																																					
Els serveis de suport a l'estudiant (informació, matriculació, tràmits acadèmics, beques, orientació, etc.) m'han ofert un bon assessorament i atenció																																					
He rebut resposta adequada de les meves queixes i suggeriments																																					
La informació referent a la titulació al web és accessible i m'ha resultat útil																																					
La formació rebuda m'ha permès millorar les habilitats comunicatives																																					
La formació rebuda m'ha permès millorar les competències personals (nivell de confiança, lideratge, aprenentatge autònom, presa de decisions, resolució de nous problemes, anàlisi crítica, treball en equip, etc.)																																					
La formació rebuda m'ha permès millorar les capacitats per a l'activitat professional																																					
Estic satisfeta amb la titulació																																					
Valoriació Mitjana del Centre (Graus)				185	56	30,27%	3,84	3,70	3,36	3,93	3,88	3,64	3,93	3,52	4,13	3,52	3,21	3,48	4,09	3,82	3,08	3,70	3,71	3,93	4,13	4,21	3,74	92,86%	53,57%	3,24%	27,03%	83,93%	8,93%	5,36%	1,79%	92,86%	7,14%
Valoriació Mitjana UAB (Graus)				950	308	32,42%	3,95	3,67	3,75	3,93	3,87	3,69	4,06	3,66	4,19	3,72	3,60	3,66	3,74	3,72	3,36	3,93	3,94	4,01	4,17	4,15	3,84	20,17%	16,69%	11,26%	20,95%	80,52%	8,44%	6,82%	4,22%	77,60%	22,40%

Les respostes a les preguntes de perfil no mostren les "no respostes", per això la suma pot no donar 100

Escola Universitària Salesiana de Sarrià

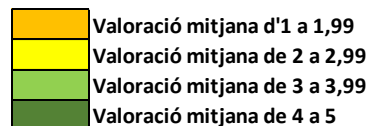


No hi ha respostes

Escola Universitària Salesiana de Sarrià				Preguntes valoració																MITJANA TITULACIÓ	Taxa repetició		Descripció sexe		Motiu escollir titulació				Compaginar feina										
Titulades	Respostes	% respostes																																					
Estudis de Grau				L'estructura del pla d'estudis ha permès una progressió adequada del meu aprenentatge																																			
Enginyeria Electrònica Industrial i Automàtica				3,67	4,00	2,67	4,00	3,33	3,33	3,50	2,67	3,25	3,00	4,00	3,67	4,33	3,33	3,67	3,83	3,33	3,50	3,50	3,67	3,51	50,00%	50,00%	21,43%	0,00%	66,67%	16,67%	0,00%	16,67%	100,00%	0,00%					
Enginyeria en Energies Renovables i Eficiència Energètica				No es mostren els resultats per manca de representativitat de la participació																	No es mostren els resultats per manca de representativitat de la participació																		
Enginyeria en Organització Industrial				4,18	3,82	3,73	4,27	4,09	3,36	4,45	3,64	3,78	4,25	3,91	3,73	4,11	4,27	3,75	4,09	3,55	3,82	4,18	4,18	3,96	90,91%	90,91%	22,50%	5,00%	72,73%	18,18%	9,09%	0,00%	54,55%	45,45%					
Enginyeria Mecànica				No es mostren els resultats per manca de representativitat de la participació																	No es mostren els resultats per manca de representativitat de la participació																		
Enginyeria Elèctrica				No hi ha respostes																																			
Valoració Mitjana del Centre (Graus)				3,95	3,86	3,50	4,14	3,86	3,45	4,27	3,41	3,81	4,13	4,00	3,86	3,94	4,05	3,73	4,09	3,64	3,77	4,14	4,00	3,88	81,82%	77,27%	18,18%	1,82%	77,27%	13,64%	4,55%	4,55%	68,18%	31,82%					
Valoració Mitjana UAB (Graus)				3,95	3,67	3,75	3,93	3,87	3,69	4,06	3,66	4,19	3,72	3,60	3,66	3,74	3,72	3,36	3,93	3,94	4,01	4,17	4,15	3,84	20,17%	16,69%	11,26%	20,95%	80,52%	8,44%	6,82%	4,22%	77,60%	22,40%					

Les respostes a les preguntes de perfil no mostren les "no respostes", per això la suma pot no donar 100

Escola Universitària d'Informàtica Tomàs Cerdà



No hi ha respostes

Escola Universitària d'Informàtica Tomàs Cerdà	Titulades	Respostes	% respostes
Estudis de Grau			
Informàtica i Serveis	17	4	23,53%

Preguntes valoració	
L'estructura del pla d'estudis ha permès una progressió adequada del meu aprenentatge	
Hi ha hagut una bona coordinació en els continguts de les assignatures per evitar sobrepaments	
El volum de treball exigint ha estat coherent amb el nombre de crèdits de les assignatures / mòduls	
Estic satisfet/a amb el professorat	
La metodologia docent emprada pel professorat ha afavorit el meu aprenentatge	
La tutorització ha estat útil i ha contribuït a millorar el meu aprenentatge	
L'ús del campus virtual ha facilitat el meu aprenentatge	
Els sistemes d'avaluació han permès reflectir adequadament el meu aprenentatge	
Les pràctiques externes m'han permès aplicar els coneixements adquirits durant la titulació	
Les accions de mobilitat que he realitzat han estat rellevants per al meu aprenentatge	
El treball de fi d'estudis m'ha estat útil per consolidar les competències de la titulació	
Les instal·lacions (aules i espais docents) han estat adequades per afavorir el meu aprenentatge	
Els recursos facilitats pel servei de biblioteca i de suport a la docència han respost a les meves necessitats	
Els serveis de suport a l'estudiant (informació, matriculació, tràmits acadèmics, beques, orientació, etc.) m'han ofert un bon assessorament i atenció	
He rebut resposta adequada de les meves queixes i suggeriments	
La informació referent a la titulació al web és accessible i m'ha resultat útil	
La formació rebuda m'ha permès millorar les habilitats comunicatives	
La formació rebuda m'ha permès millorar les competències personals (nivell de confiança, lideratge, aprenentatge autònom, presa de decisions, resolució de nous problemes, anàlisi crítica, treball en equip, etc.)	
La formació rebuda m'ha permès millorar les capacitats per a l'activitat professional	
Estic satisfet/a amb la titulació	
MITJANA TITULACIÓ	

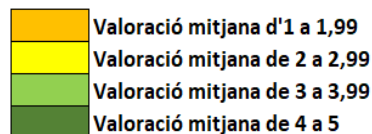
Valoració Mitjana del Centre (Graus)	17	4	23,53%	No es mostren els resultats per manca de representativitat de la participació																				
Valoració Mitjana UAB (Graus)	950	308	32,42%	3,95	3,67	3,75	3,93	3,87	3,69	4,06	3,66	4,19	3,72	3,60	3,66	3,74	3,72	3,36	3,93	3,94	4,01	4,17	4,15	3,84

Taxa repetició	Descripció sexe	Motiu escollir titulació	Compaginar feina
Tornaria a triar la mateixa titulació			
Tornaria a triar la mateixa universitat			
Home			
Dona			
Era la que m'agradava			
Bona sortida laboral			
Nota de tall			
Altres			
Si			
No			
No es mostren els resultats per manca de representativitat de la participació			

No es mostren els resultats per manca de representativitat de la participació									
20,17%	16,69%	11,26%	20,95%	80,52%	8,44%	6,82%	4,22%	77,60%	22,40%

Les respostes a les preguntes de perfil no mostren les "no respostes", per això la suma pot no donar 100

Escola Universitària d'Infermeria de Sant Pau

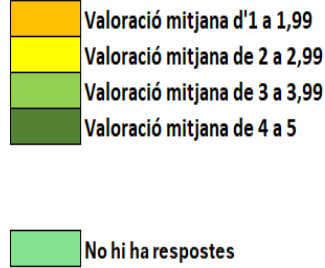


No hi ha respostes

				Preguntes valoració																MITJANA TITULACIÓ														
Escola Universitària d'Infermeria de Sant Pau	Titulades	Respostes	% respostes																	Taxa repetició	Descripció sexe	Motiu escollir titulació	Compaginar feina											
Estudis de Grau																				Tomaria a triar la mateixa titulació														
Infermeria	82	52	63,41%	4,12	3,94	3,86	4,02	3,92	4,10	4,13	3,69	4,40	3,41	3,41	3,77	3,82	3,94	3,50	4,13	4,23	4,23	4,37	4,42	3,97	94,23%	88,46%	7,32%	54,88%	88,46%	5,77%	5,77%	0,00%	78,85%	21,15%
Valoració Mitjana del Centre (Graus)	82	52	63,41%	4,12	3,94	3,86	4,02	3,92	4,10	4,13	3,69	4,40	3,41	3,41	3,77	3,82	3,94	3,50	4,13	4,23	4,23	4,37	4,42	3,97	94,23%	88,46%	7,32%	54,88%	88,46%	5,77%	5,77%	0,00%	78,85%	21,15%
Valoració Mitjana UAB (Graus)	950	308	32,42%	3,95	3,67	3,75	3,93	3,87	3,69	4,06	3,66	4,19	3,72	3,60	3,66	3,74	3,72	3,36	3,93	3,94	4,01	4,17	4,15	3,84	20,17%	16,69%	11,26%	20,95%	80,52%	8,44%	6,82%	4,22%	77,60%	22,40%

Les respostes a les preguntes de perfil no mostren les "no respostes", per això la suma pot no donar 100

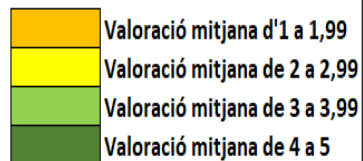
ANNEX 2: Resultats de les valoracions per centre/titulació: MÀSTER



Institut Universitari de Neurorehabilitació Guttman	Titulades	Respostes	% respostes	Preguntes valoració																MITJANA TITULACIÓ				
Estudis de Màster				La informació pública sobre el màster és accessible, completa i està actualitzada																				
				El màster està ben organitzat (coordinació i seqüenciació d'assignatures, horaris, etc.)																				
				El meu nivell acadèmic d'accés era adient per al seguiment del màster																				
				El contingut de les assignatures (actualització, nivell superior al grau, etc.) s'adequa al perfil formatiu del màster																				
				La metodologia docent ha afavorit el meu aprenentatge																				
				Els sistemes d'avaluació han permès reflectir adequadament el meu aprenentatge																				
				El volum de treball exigit és coherent amb el nombre de crèdits de les assignatures i el TFM																				
				Estic satisfet amb el professorat																				
				Estic satisfet amb les pràctiques externes																				
				Estic satisfet amb el TFM																				
				Les instal·lacions i els recursos especialitzats (aulas, laboratoris, equips informàtics, biblioteca, etc.) han estat adequats																				
				El màster m'ha donat oportunitats d'accedir a una comunitat de recerca i/o professional																				
				La formació rebuda m'ha permès millorar les meves competències personals (nivell de confiança, aprenentatge autònom, presa de decisions, etc.)																				
				La formació rebuda m'ha permès millorar les meves capacitats per desenvolupar l'activitat professional																				
				Estic satisfet amb el màster																				
				No es mostren els resultats per manca de representativitat de la participació																				
Eina, Centre Universitari de Disseny i Art				19	2	10,53%																		
Escola Fundació Universitat Autònoma de Barcelona-Formació				280	110	39,29%	4,12	3,96	4,41	4,00	3,92	3,78	3,95	3,98	4,20	3,90	4,07	3,77	4,02	4,01	4,00	4,01		
Escola Universitària d'Infermeria i de Fisioteràpia Gimbernat				89	36	40,45%	3,36	2,43	4,00	3,36	3,50	3,33	3,36	3,86	3,60	3,14	2,67	3,03	3,78	3,97	3,31	3,38		
Institut Universitari de Neurorehabilitació Guttman				18	7	38,89%	4,00	3,57	4,57	3,86	3,86	3,71	4,00	4,43	3,86	3,86	3,43	3,86	4,14	4,57	4,00	3,98		
Vall d'Hebron Institut de Recerca (VHIR)				44	17	38,64%	4,44	3,29	4,71	3,88	3,47	3,65	3,76	3,94	4,47	3,94	4,24	4,00	3,94	4,12	3,88	3,98		
Valoració Mitjana UAB (Màsters)				450	172	38,22%	3,99	3,57	4,37	3,85	3,80	3,68	3,82	3,98	4,07	3,76	3,78	3,66	3,98	4,05	3,85	3,88		
				No es mostren els resultats per manca de representativitat de la participació																				
				Taxa repetició																				
				Descripció sexe																				
				Edat																				
				Motiu escollir titulació																				
				Compaginar feina																				
				Suport econòmic																				
				Tornaria a triar la mateixa titulació																				
				Tornaria a triar la mateixa universitat																				
				Home																				
				Dona																				
				Menys de 22																				
				De 22 a 25																				
				De 26 a 35																				
				Més de 35																				
				Era la que m'agradava																				
				Accedir a un doctorat																				
				Bona sortida laboral																				
				Progressar trajectòria professional																				
				Altres																				
				Sí																				
				No																				
				Sí																				
				No																				
				72,73%																				
				90,00%																				
				17,86%																				
				21,43%																				
				0,91%																				
				43,64%																				
				44,55%																				
				10,91%																				
				32,73%																				
				6,36%																				
				30,91%																				
				30,00%																				
				0,00%																				
				70,00%																				
				30,00%																				
				19,09%																				
				80,91%																				
				66,67%																				
				41,67%																				
				15,73%																				
				24,72%																				
				0,00%																				
				44,44%																				
				41,67%																				
				13,89%																				
				38,89%																				
				11,11%																				
				8,33%																				
				38,89%																				
				2,78%																				
				86,11%																				
				13,89%																				
				30,56%																				
				69,44%																				
				85,71%																				
				100,00%																				
				11,11%																				
				27,78%																				
				0,00%																				
				14,29%																				
				71,43%																				
				14,29%																				
				28,57%																				
				0,00%																				
				0,00%																				
				71,43%																				
				0,00%																				
				23,53%																				
				76,47%																				
				58,82%																				
				76,47%																				
				11,36%																				
				27,27%																				
				0,00%																				
				100,00%																				
				0,00%																				
				41,18%																				
				29,41%																				
				17,65%																				
				11,76%																				
				0,00%																				
				23,53%																				
				76,47%																				
				70,93%																				
				79,07%																				
				15,78%																				
				22,44%																				
				0,58%																				
				48,26%																				
				40,70%																				
				10,47%																				
				34,30%																				
				9,88%																				
				23,26%																				
				31,98%																				
				0,58%																				
				69,19%																				
				30,81%																				
				21,51%																				
				78,49%																				

Les respostes a les preguntes de perfil no mostren les "no respostes", per això la suma pot no donar 100

EINA, Centre Universitari de Disseny



No hi ha respostes

EINA, Centre Universitari de Disseny	Titulades	Respostes	% respostes
Estudis de Màster			
Recerca en Art i Disseny	19	2	10,53%

Preguntes valoració		Taxa repetició
La informació pública sobre el màster és accessible, completa i està actualitzada		
El màster està ben organitzat (coordinació i seqüenciació d'assignatures, horaris, etc.)		
El meu nivell acadèmic d'accés era adient per al seguiment del màster		
El contingut de les assignatures (actualització, nivell superior al grau, etc.) s'adequa al perfil formatiu del màster		
La metodologia docent ha afavorit el meu aprenentatge		
Els sistemes d'avaluació han permès reflectir adequadament el meu aprenentatge		
El volum de treball exigít és coherent amb el nombre de crèdits de les assignatures i el TFM		
Estic satisfet amb el professorat		
Estic satisfet amb les pràctiques externes		
Estic satisfet amb el TFM		
Les instal·lacions i els recursos especialitzats (aules, laboratoris, equips informàtics, biblioteca, etc.) han estat adequats		
El màster m'ha donat oportunitats d'accedir a una comunitat de recerca i/o professional		
La formació rebuda m'ha permès millorar les meves competències personals (nivell de confiança, aprenentatge autònom, presa de decisions, etc.)		
La formació rebuda m'ha permès millorar les meves capacitats per desenvolupar l'activitat professional		
Estic satisfet amb el màster		
MITJANA TITULACIÓ		
Tornaria a triar la mateixa titulació		
Tornaria a triar la mateixa universitat		

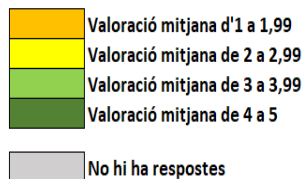
Descripció sexe	Edat	Motiu escollir titulació	Compaginar feina	Suport econòmic
Home				
Dona				
Menys de 22				
De 22 a 25				
De 26 a 35				
Més de 35				
Era la que m'agradava				
Accedir a un doctorat				
Bona sortida laboral				
Progressar trajectòria professional				
Altres				
Sí				
No				
Sí				
No				

Valoració Mitjana del Centre (Màsters)	19	2	10,53%	No es mostren els resultats per manca de representativitat de la participació																	
Valoració Mitjana UAB (Màsters)	450	172	38,22%	3,99	3,57	4,37	3,85	3,80	3,68	3,82	3,98	4,07	3,76	3,78	3,66	3,98	4,05	3,85	3,88	70,93%	79,07%

No es mostren els resultats per manca de representativitat de la participació														
15,78%	22,44%	0,58%	48,26%	40,70%	10,47%	34,30%	9,88%	23,26%	31,98%	0,58%	69,19%	30,81%	21,51%	78,49%

Les respostes a les preguntes de perfil no mostren les "no respostes", per això la suma pot no donar 100

Escola Universitària d'Infermeria i Fisioteràpia Gimbernat



Escola Universitària d'Infermeria i Fisioteràpia Gimbernat	Titulades	Respostes	% respostes	Preguntes valoració															
Estudis de Màster				La informació pública sobre el màster és accessible, completa i està actualitzada	El màster està ben organitzat (coordinació i seqüenciació d'assignatures, horaris, etc.)	El meu nivell acadèmic d'accés era adient per al seguiment del màster	El contingut de les assignatures (actualització, nivell superior al grau, etc.) s'adequa al perfil formatiu del màster	La metodologia docent ha afavorit el meu aprenentatge	Els sistemes d'avaluació han permès reflectir adequadament el meu aprenentatge	El volum de treball assignat és coherent amb el nombre de crèdits de les assignatures i el TFM	Estic satisfet amb el professorat	Estic satisfet amb les practiques externes	Estic satisfet amb el TFM	Les instal·lacions i els recursos especialitzats (aules, laboratoris, equips informàtics, biblioteca, etc.) han estat adequats	El màster m'ha donat oportunitats d'accedir a una comunitat de recerca i/o professional	La formació rebuda m'ha permès millorar les meves competències personals (nivell de confiança, aprenentatge autònom, presa de decisions, etc.)	La formació rebuda m'ha permès millorar les meves capacitats per desenvolupar l'activitat professional	Estic satisfet amb el màster	MITJANA TITULACIÓ
Fisioteràpia del Tòrax	33	12	36,36%	3,25	2,00	3,92	3,00	3,08	3,17	3,58	3,08	3,67	2,92	2,58	2,64	3,17	3,50	3,25	3,12
Fisioteràpia en Pediatria	21	9	42,86%	4,22	4,00	4,58	4,00	4,11	4,11	3,67	4,58	4,78	3,89	3,67	3,88	4,67	4,78	4,11	4,20
Osteopatia	28	14	50,00%	2,86	1,64	3,71	3,21	3,43	2,93	2,93	4,07	2,79	2,93	2,00	2,93	3,71	3,86	2,79	3,05
Recerca Translacional en Fisioteràpia	7	1	14,29%	No es mostren els resultats per manca de representativitat de la participació															
Valoració Mitjana del Centre (Màsters)	89	36	40,45%	3,36	2,43	4,00	3,36	3,50	3,33	3,36	3,86	3,60	3,14	2,67	3,03	3,78	3,97	3,31	3,38
Valoració Mitjana UAB (Màsters)	450	172	38,22%	3,99	3,57	4,37	3,85	3,80	3,68	3,82	3,98	4,07	3,76	3,78	3,66	3,98	4,05	3,85	3,88

Taxa repetició	Descripció sexe	Edat				Motiu escollir titulació				Compaginar feina		Suport econòmic				
Tornaria a triar la mateixa titulació																
Tornaria a triar la mateixa universitat																
Home																
Dona																
Menys de 22																
De 22 a 25																
De 26 a 35																
Més de 35																
Era la que m'agradava																
Accedir a un doctorat																
Bona sortida laboral																
Progressar trajectòria professional																
Altres																
SI																
NO																
SI																
NO																
No es mostren els resultats per manca de representativitat de la participació																
66,67%	41,67%	15,73%	24,72%	0,00%	44,44%	41,67%	13,89%	38,89%	11,11%	8,33%	38,89%	2,78%	86,11%	13,89%	30,56%	69,44%
70,93%	79,07%	15,78%	22,44%	0,58%	48,26%	40,70%	10,47%	34,30%	9,88%	23,26%	31,98%	0,58%	69,19%	30,81%	21,51%	78,49%

Les respostes a les preguntes de perfil no mostren les "no respostes", per això la suma pot no donar 100

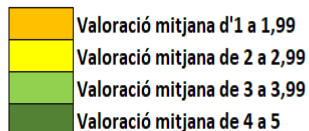
Institut de Recerca Vall d'Hebron (VHIR)




				Preguntes valoració															Taxa repetició	Descripció sexe	Edat				Motiu escollir titulació				Compaginar feina		Suport econòmic											
Institut de Recerca Vall d'Hebron (VHIR)	Titulades	Respostes	% respostes																																							
Estudis de Màster				La informació pública sobre el màster és accessible, completa i està actualitzada																																						
				El màster està ben organitzat (coordinació i seqüenciació d'assignatures, horaris, etc.)																																						
				El meu nivell acadèmic d'accés era adient per al seguiment del màster																																						
				El contingut de les assignatures (actualització, nivell superior al grau, etc.) s'adequa al perfil formatiu del màster																																						
				La metodologia docent ha afavorit el meu aprenentatge																																						
				Els sistemes d'avaluació han permès reflectir adequadament el meu aprenentatge																																						
				El volum de treball exigít és coherent amb el nombre de crèdits de les assignatures i el TFM																																						
				Estic satisfet amb el professorat																																						
				Estic satisfet amb les pràctiques externes																																						
				Estic satisfet amb el TFM																																						
				Les instal·lacions i els recursos especialitzats (aules, laboratoris, equips informàtics, biblioteca, etc.) han estat adequats																																						
				El màster m'ha donat oportunitats d'accedir a una comunitat de recerca i/o professional																																						
				La formació rebuda m'ha permès millorar les meves competències personals (nivell de confiança, aprenentatge autònom, presa de decisions, etc.)																																						
				La formació rebuda m'ha permès millorar les meves capacitats per desenvolupar l'activitat professional																																						
				Estic satisfet amb el màster																																						
				MIT-JANA TITULACIÓ																																						
				Tornaria a triar la mateixa titulació																																						
				Tornaria a triar la mateixa universitat																																						
				Home																																						
				Dona																																						
				Menys de 22																																						
				De 22 a 25																																						
				De 26 a 35																																						
				Més de 35																																						
				Era la que m'agradava																																						
				Accedir a un doctorat																																						
				Bona sortida laboral																																						
				Progressar trajectòria professional																																						
				Altres																																						
				Sí																																						
				No																																						
				Sí																																						
				No																																						
Recerca Biomèdica Translacional	44	17	38,64%	4,44	3,29	4,71	3,88	3,47	3,65	3,76	3,94	4,47	3,94	4,24	4,00	3,94	4,12	3,88	3,98	58,82%	76,47%	11,36%	27,27%	0,00%	100,00%	0,00%	0,00%	41,18%	29,41%	17,65%	11,76%	0,00%	23,53%	76,47%	23,53%	76,47%						
Valoració Mitjana del Centre (Màsters)	44	17	38,64%	4,44	3,29	4,71	3,88	3,47	3,65	3,76	3,94	4,47	3,94	4,24	4,00	3,94	4,12	3,88	3,98	58,82%	76,47%	11,36%	27,27%	0,00%	100,00%	0,00%	0,00%	41,18%	29,41%	17,65%	11,76%	0,00%	23,53%	76,47%	23,53%	76,47%						
Valoració Mitjana UAB (Màsters)	450	172	38,22%	3,99	3,57	4,37	3,85	3,80	3,68	3,82	3,98	4,07	3,76	3,78	3,66	3,98	4,05	3,85	3,88	70,93%	79,07%	15,78%	22,44%	0,58%	48,26%	40,70%	10,47%	34,30%	9,88%	23,26%	31,98%	0,58%	69,19%	30,81%	21,51%	78,49%						

Les respostes a les preguntes de perfil no mostren les "no respostes", per això la suma pot no donar 100

Institut Universitari de Neurorehabilitació Guttman



 No hi ha respostes

Institut Universitari de Neurorehabilitació Guttman	Titulades	Respostes	% respostes
Estudis de Màster			
Neurorehabilitació	1		
Rehabilitació Neuropsicològica i Estimulació Cognitiva	17	7	41,18%
Valoració Mitjana del Centre (Màsters)	18	7	38,89%
Valoració Mitjana UAB (Màsters)	450	172	38,22%

Preguntes valoració	
La informació pública sobre el màster és accessible, completa i està actualitzada	4,00 3,57
El màster està ben organitzat (coordinació i seqüenciació d'assignatures, horaris, etc.)	4,57 3,86
El meu nivell acadèmic d'accés era adient per al seguiment del màster	3,86 3,71
El contingut de les assignatures (actualització, nivell superior al grau, etc.) s'adecua al perfil formatiu del màster	3,86 3,86
La metodologia docent ha afavorit el meu aprenentatge	4,00 4,43
Els sistemes d'avaluació han permès reflectir adequadament el meu aprenentatge	3,86 3,86
El volum de treball exigit és coherent amb el nombre de crèdits de les assignatures i el TFM	3,86 3,86
Estic satisfet amb el professorat	3,86 3,86
Estic satisfet amb les practiques externes	3,86 3,86
Estic satisfet amb el TFM	3,43 3,86
Les instal·lacions i els recursos especialitzats (aules, laboratoris, equips informàtics, biblioteca, etc.) han estat adequats	3,86 4,14
El màster m'ha donat oportunitats d'accedir a una comunitat de recerca i/o professional autònom, presa de decisions, etc.)	4,57 4,00
La formació rebuda m'ha permès millorar les meves capacitats per desenvolupar l'activitat professional	
Estic satisfet amb el màster	4,00

MITJANA TITULACIÓ	Taxa repetició	Descripció sexe	Edat				Motiu escollir titulació				Compaginar feina	Suport econòmic		
Tornaria a triar la mateixa titulació	85,71%	Home	11,76%	29,41%	0,00%	14,29%	71,43%	14,29%	28,57%	0,00%				
Tornaria a triar la mateixa universitat	100,00%	Dona	29,41%	0,00%	14,29%	71,43%	14,29%	28,57%	0,00%					
Menys de 22														
De 22 a 25														
De 26 a 35														
Més de 35														
Era la que m'agradava														
Accedir a un doctorat														
Bona sortida laboral														
Progressar trajectòria professional														
Altres														
Sí														
No														
Sí														
No														
3,98	85,71%	100,00%	11,11%	27,78%	0,00%	14,29%	71,43%	14,29%	28,57%	0,00%	71,43%	0,00%	100,00%	
3,68	70,93%	79,07%	15,78%	22,44%	0,58%	48,26%	40,70%	10,47%	34,30%	9,88%	23,26%	31,98%	0,58%	

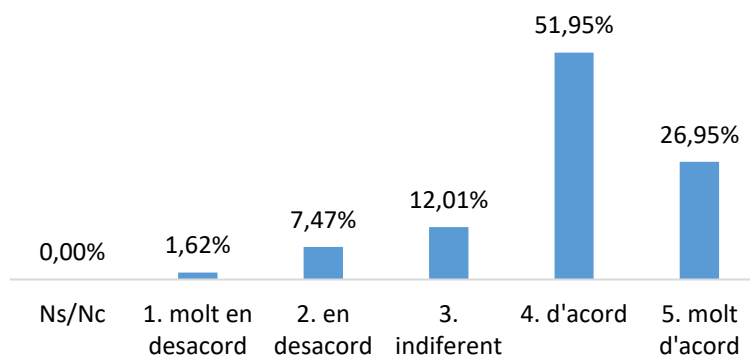
Les respostes a les preguntes de perfil no mostren les "no respostes", per això la suma pot no donar 100

ANNEX 3: Resultats de les valoracions UAB per ítem: GRAU

Valoració global de la titulació, grau de conformitat segons l'escala: 1-molt en desacord, 2-en desacord, 3-neutre/indiferent, 4-d'acord, 5-molt d'acord.

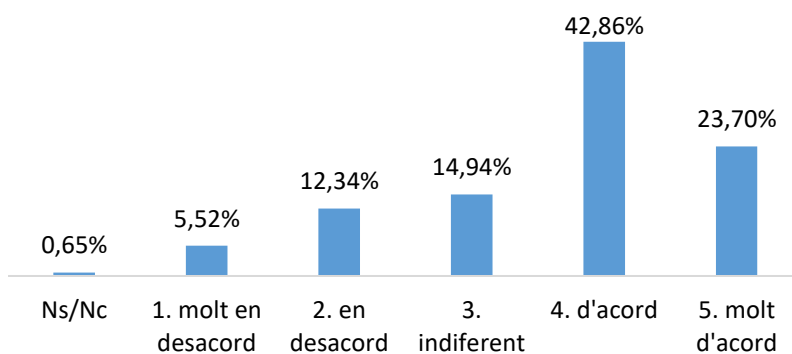
Ítem 1: L'estructura del pla d'estudis ha permès una progressió adequada del meu aprenentatge

Resposta	Grau	% Grau
Ns/Nc	0	0,00%
1. molt en desacord	5	1,62%
2. en desacord	23	7,47%
3. indiferent	37	12,01%
4. d'acord	160	51,95%
5. molt d'acord	83	26,95%
Total	308	100%



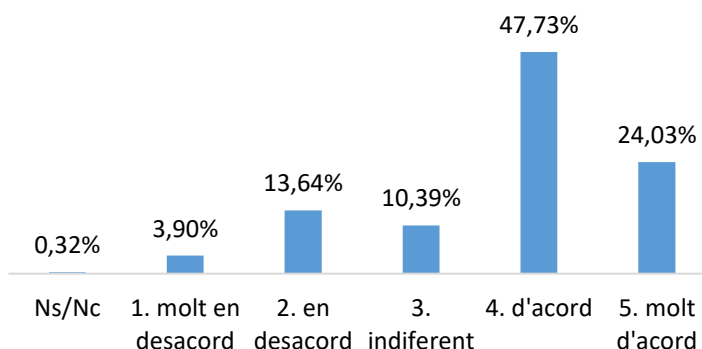
Ítem 2: Hi ha hagut una bona coordinació en els continguts de les assignatures per evitar solapaments

Resposta	Grau	% Grau
Ns/Nc	2	0,65%
1. molt en desacord	17	5,52%
2. en desacord	38	12,34%
3. indiferent	46	14,94%
4. d'acord	132	42,86%
5. molt d'acord	73	23,70%
Total	308	100%



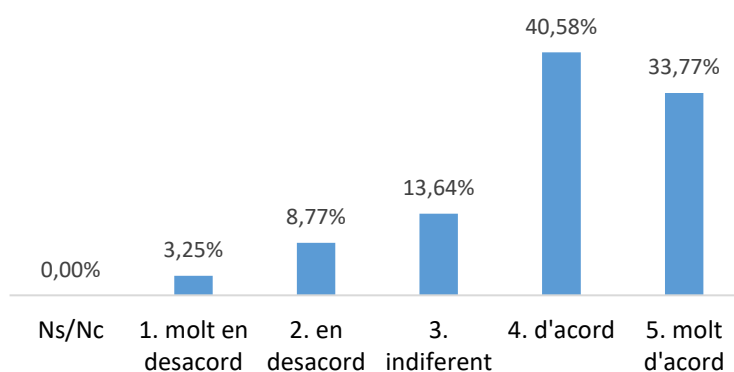
Ítem 3: El volum de treball exigint ha estat coherent amb el nombre de crèdits de les assignatures

Resposta	Grau	% Grau
Ns/Nc	1	0,32%
1. molt en desacord	12	3,90%
2. en desacord	42	13,64%
3. indiferent	32	10,39%
4. d'acord	147	47,73%
5. molt d'acord	74	24,03%
Total	308	100%



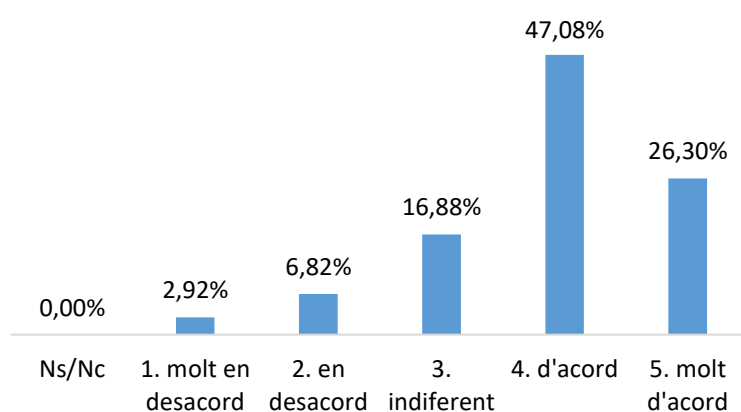
Ítem 4: Estic satisfet/a amb el professorat

Resposta	Grau	% Grau
Ns/Nc	0	0,00%
1. molt en desacord	10	3,25%
2. en desacord	27	8,77%
3. indiferent	42	13,64%
4. d'acord	125	40,58%
5. molt d'acord	104	33,77%
Total	308	100%



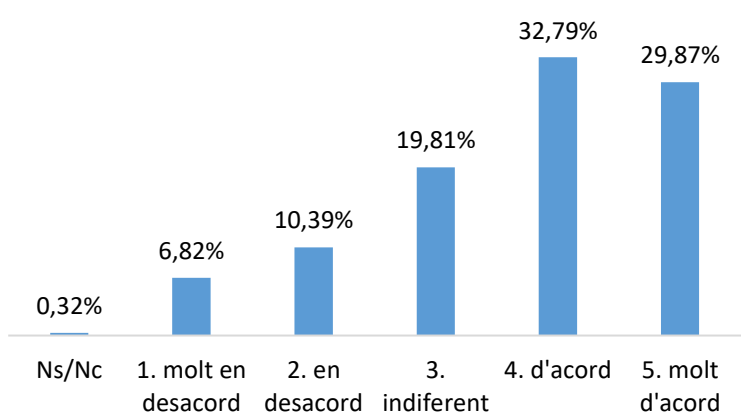
Ítem 5: La metodologia docent emprada pel professorat ha favorit el meu aprenentatge

Resposta	Grau	% Grau
Ns/Nc	0	0,00%
1. molt en desacord	9	2,92%
2. en desacord	21	6,82%
3. indiferent	52	16,88%
4. d'acord	145	47,08%
5. molt d'acord	81	26,30%
Total	308	100%



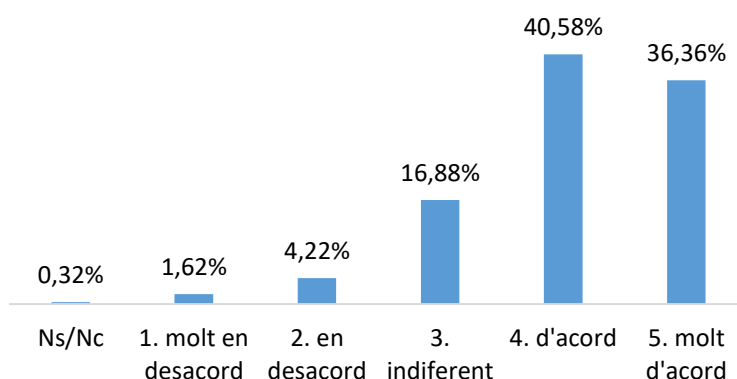
Ítem 6: La tutorització ha estat útil i ha contribuït a millorar el meu aprenentatge

Resposta	Grau	% Grau
Ns/Nc	1	0,32%
1. molt en desacord	21	6,82%
2. en desacord	32	10,39%
3. indiferent	61	19,81%
4. d'acord	101	32,79%
5. molt d'acord	92	29,87%
Total	308	100%



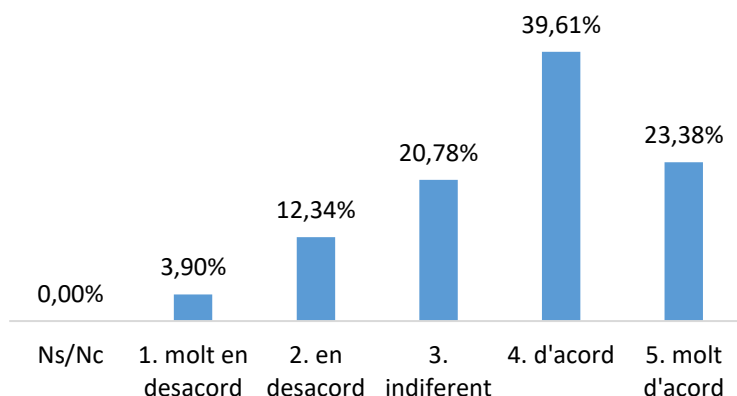
Ítem 7: L'ús del **campus virtual** ha facilitat el meu aprenentatge

Resposta	Grau	% Grau
Ns/Nc	1	0,32%
1. molt en desacord	5	1,62%
2. en desacord	13	4,22%
3. indiferent	52	16,88%
4. d'acord	125	40,58%
5. molt d'acord	112	36,36%
Total	308	100%



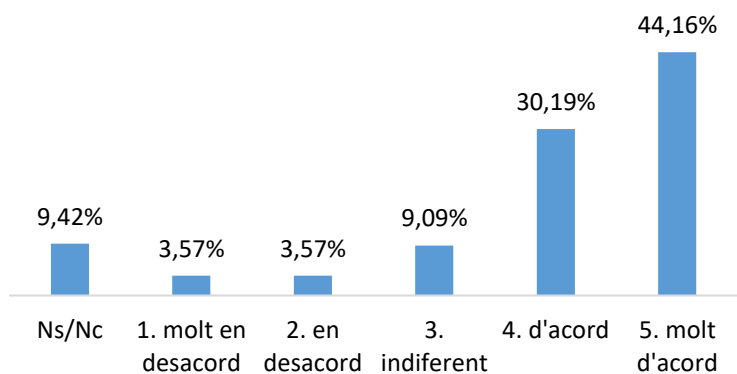
Ítem 8: Els **systemes d'avaluació** han permès reflectir adequadament el meu aprenentatge

Resposta	Grau	% Grau
Ns/Nc	0	0,00%
1. molt en desacord	12	3,90%
2. en desacord	38	12,34%
3. indiferent	64	20,78%
4. d'acord	122	39,61%
5. molt d'acord	72	23,38%
Total	308	100%



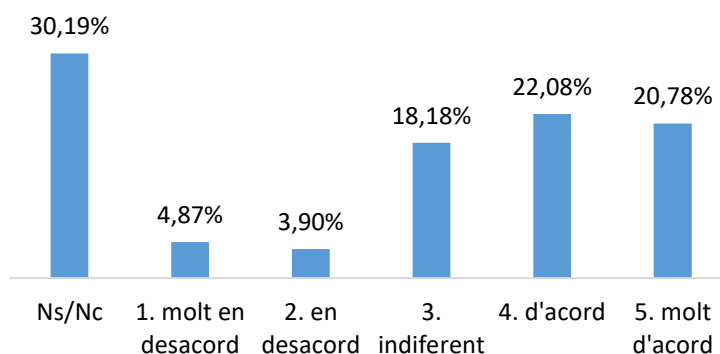
Ítem 9: Les **pràctiques externes** m'han permès aplicar coneixements adquirits durant la titulació

Resposta	Grau	% Grau
Ns/Nc	29	9,42%
1. molt en desacord	11	3,57%
2. en desacord	11	3,57%
3. indiferent	28	9,09%
4. d'acord	93	30,19%
5. molt d'acord	136	44,16%
Total	308	100%



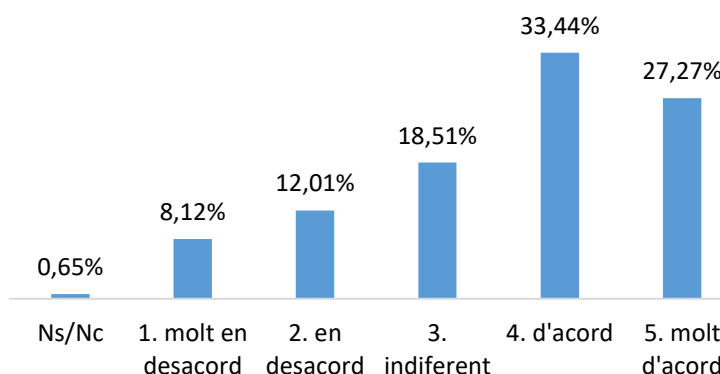
Ítem 10: Les accions de mobilitat que he realitzat han estat rellevants per al meu aprenentatge

Resposta	Grau	% Grau
Ns/Nc	93	30,19%
1. molt en desacord	15	4,87%
2. en desacord	12	3,90%
3. indiferent	56	18,18%
4. d'acord	68	22,08%
5. molt d'acord	64	20,78%
Total	308	100%



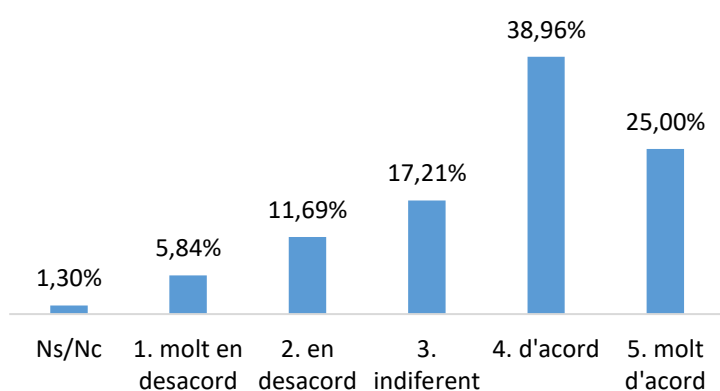
Ítem 11: El treball de fi de grau m'ha estat útil per consolidar les competències de la titulació

Resposta	Grau	% Grau
Ns/Nc	2	0,65%
1. molt en desacord	25	8,12%
2. en desacord	37	12,01%
3. indiferent	57	18,51%
4. d'acord	103	33,44%
5. molt d'acord	84	27,27%
Total	308	100%



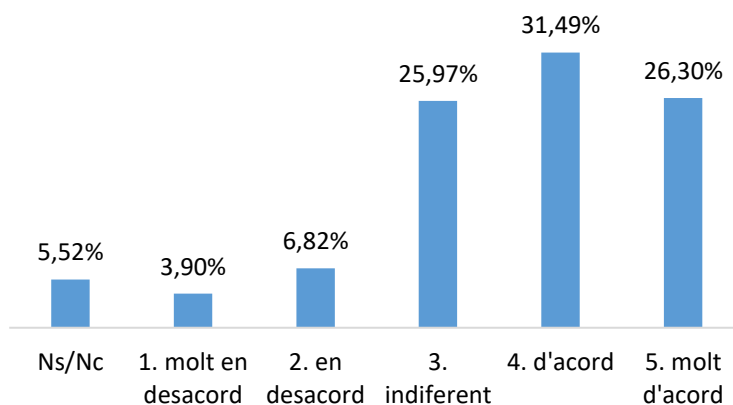
Ítem 12: Les instal·lacions (aules i espais docents) han estat adequades per afavorir el meu aprenentatge

Resposta	Grau	% Grau
Ns/Nc	4	1,30%
1. molt en desacord	18	5,84%
2. en desacord	36	11,69%
3. indiferent	53	17,21%
4. d'acord	120	38,96%
5. molt d'acord	77	25,00%
Total	308	100%



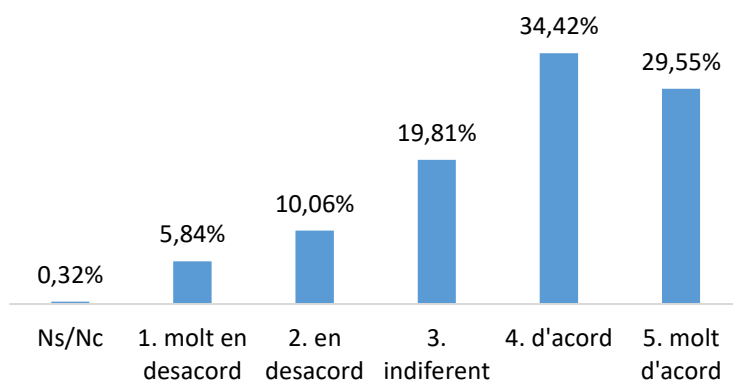
Ítem 13: Els recursos facilitats pel serveis de biblioteca i de suport a la docència han respost a les meves necessitats

Resposta	Grau	% Grau
Ns/Nc	17	5,52%
1. molt en desacord	12	3,90%
2. en desacord	21	6,82%
3. indiferent	80	25,97%
4. d'acord	97	31,49%
5. molt d'acord	81	26,30%
Total	308	100%



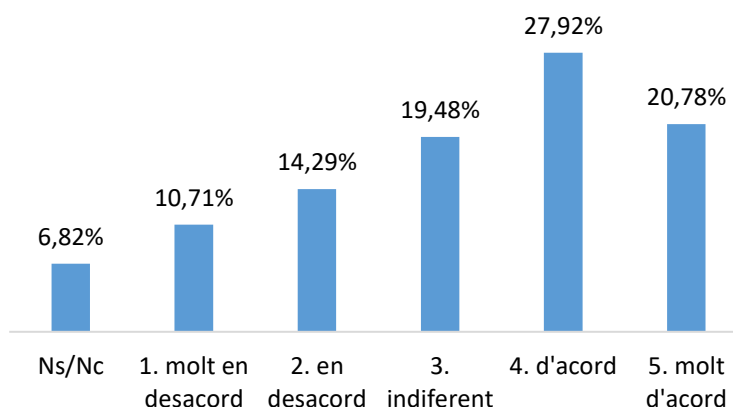
Ítem 14: Els serveis de suport a l'estudiant (Informació, matriculació, tràmits acadèmics, beques, orientació, etc.) m'han ofert un bon assessorament i atenció

Resposta	Grau	% Grau
Ns/Nc	1	0,32%
1. molt en desacord	18	5,84%
2. en desacord	31	10,06%
3. indiferent	61	19,81%
4. d'acord	106	34,42%
5. molt d'acord	91	29,55%
Total	308	100%



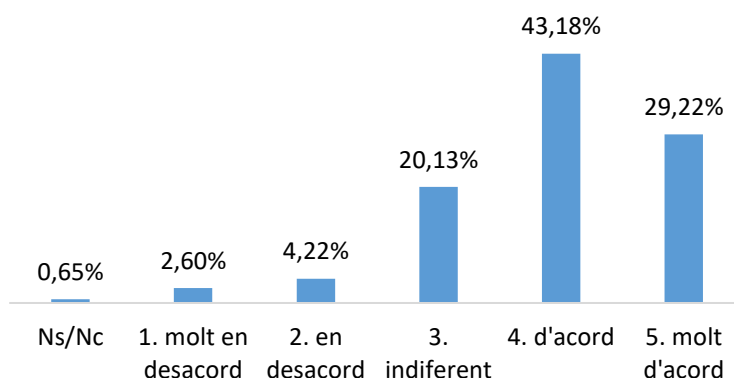
Ítem 15: He rebut resposta adequada de les meves queixes i suggeriments

Resposta	Grau	% Grau
Ns/Nc	21	6,82%
1. molt en desacord	33	10,71%
2. en desacord	44	14,29%
3. indiferent	60	19,48%
4. d'acord	86	27,92%
5. molt d'acord	64	20,78%
Total	308	100%



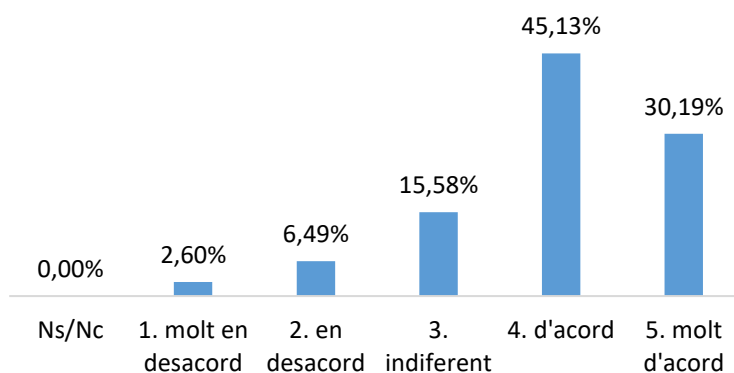
Ítem 16: La informació referent a la titulació al web és accessible i m'ha resultat útil

Resposta	Grau	% Grau
Ns/Nc	2	0,65%
1. molt en desacord	8	2,60%
2. en desacord	13	4,22%
3. indiferent	62	20,13%
4. d'acord	133	43,18%
5. molt d'acord	90	29,22%
Total	308	100%



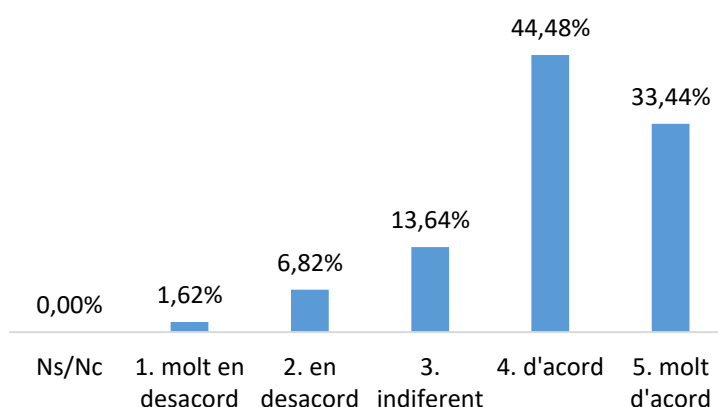
Ítem 17: La formació rebuda m'ha permès millorar les meves habilitats comunicatives

Resposta	Grau	% Grau
Ns/Nc	0	0,00%
1. molt en desacord	8	2,60%
2. en desacord	20	6,49%
3. indiferent	48	15,58%
4. d'acord	139	45,13%
5. molt d'acord	93	30,19%
Total	308	100%



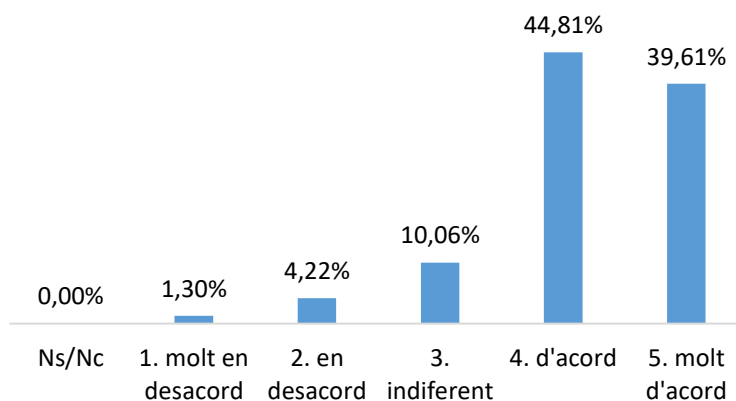
Ítem 18: La formació rebuda m'ha permès millorar les competències personals (nivell de confiança, aprenentatge autònom, presa de decisions, resolució de nous problemes, anàlisi crítica, treball en equip, etc.)

Resposta	Grau	% Grau
Ns/Nc	0	0,00%
1. molt en desacord	5	1,62%
2. en desacord	21	6,82%
3. indiferent	42	13,64%
4. d'acord	137	44,48%
5. molt d'acord	103	33,44%
Total	308	100%



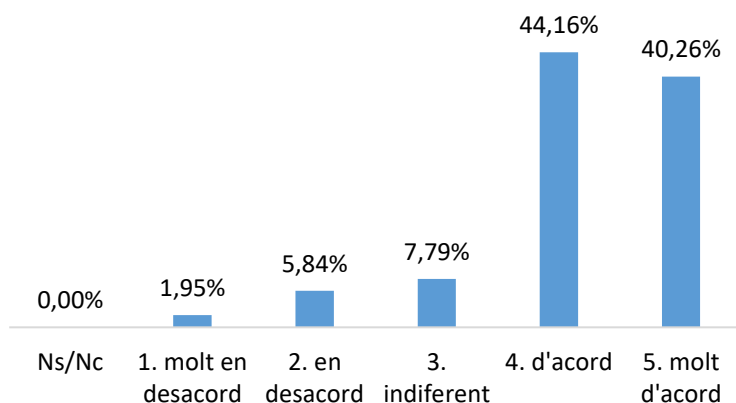
Ítem 19: La formació rebuda m'ha permès millorar les capacitats per a l'activitat professional

Resposta	Grau	% Grau
Ns/Nc	0	0,00%
1. molt en desacord	4	1,30%
2. en desacord	13	4,22%
3. indiferent	31	10,06%
4. d'acord	138	44,81%
5. molt d'acord	122	39,61%
Total	308	100%



Ítem 20: Estic satisfet/a amb la titulació

Resposta	Grau	% Grau
Ns/Nc	0	0,00%
1. molt en desacord	6	1,95%
2. en desacord	18	5,84%
3. indiferent	24	7,79%
4. d'acord	136	44,16%
5. molt d'acord	124	40,26%
Total	308	100%

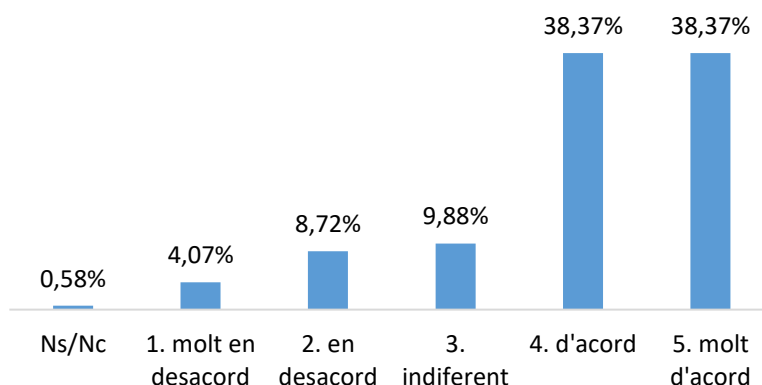


ANNEX 4: Resultats de les valoracions UAB per ítem: MÀSTER

Valoració global de la titulació, grau de conformitat segons l'escala: 1-molt en desacord, 2-en desacord, 3-neutre/indiferent, 4-d'acord, 5-molt d'acord.

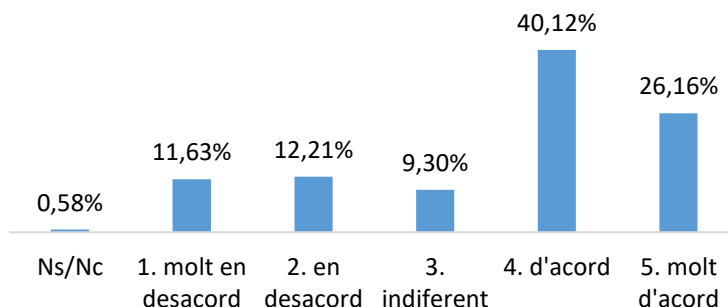
Ítem 1: La informació pública sobre el màster és accessible, completa i està actualitzada

Resposta	Màster	% Màster
Ns/Nc	1	0,58%
1. molt en desacord	7	4,07%
2. en desacord	15	8,72%
3. indiferent	17	9,88%
4. d'acord	66	38,37%
5. molt d'acord	66	38,37%
Total	172	100,00%



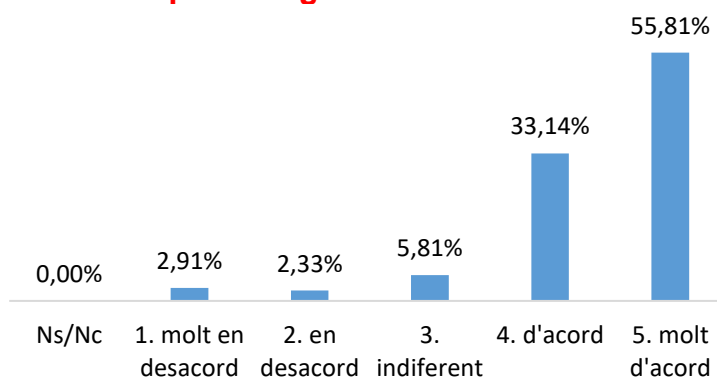
Ítem 2: El màster està ben organitzat (coordinació i seqüenciació d'assignatures, horaris, etc.)

Resposta	Màster	% Màster
Ns/Nc	1	0,58%
1. molt en desacord	20	11,63%
2. en desacord	21	12,21%
3. indiferent	16	9,30%
4. d'acord	69	40,12%
5. molt d'acord	45	26,16%
Total	172	100,00%



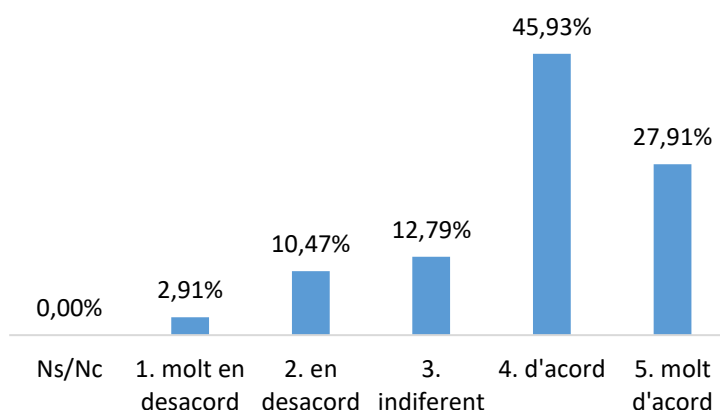
Ítem 3: El meu nivell acadèmic d'accés era adient per al seguiment del màster

Resposta	Màster	% Màster
Ns/Nc	0	0,00%
1. molt en desacord	5	2,91%
2. en desacord	4	2,33%
3. indiferent	10	5,81%
4. d'acord	57	33,14%
5. molt d'acord	96	55,81%
Total	172	100,00%



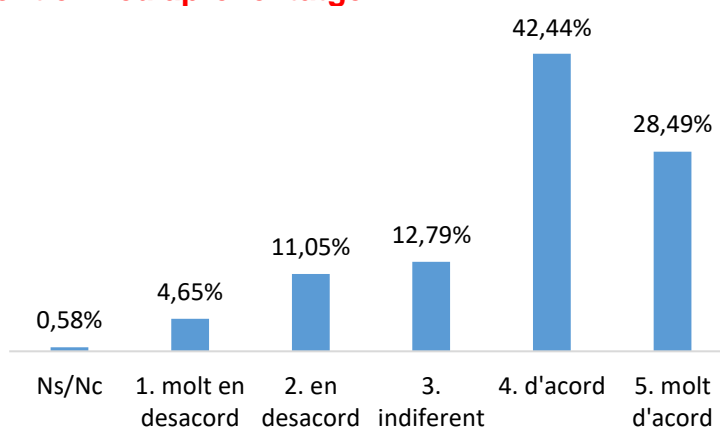
Ítem 4: El contingut de les assignatures (actualització, nivell superior del grau, etc.) s'adequa al perfil formatiu del màster

Resposta	Màster	% Màster
Ns/Nc	0	0,00%
1. molt en desacord	5	2,91%
2. en desacord	18	10,47%
3. indiferent	22	12,79%
4. d'acord	79	45,93%
5. molt d'acord	48	27,91%
Total	172	100,00%



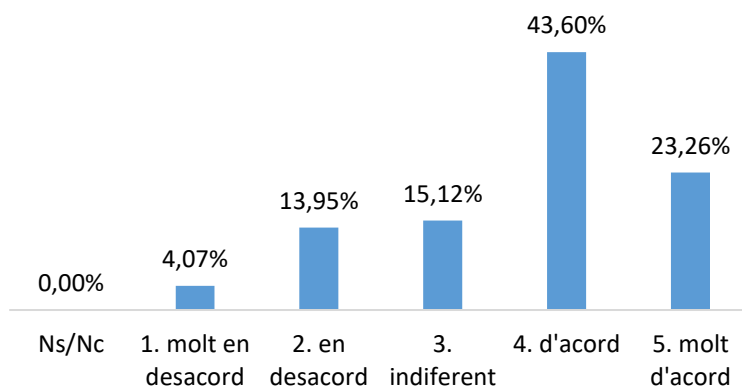
Ítem 5: La metodologia docent ha afavorit el meu aprenentatge

Resposta	Màster	% Màster
Ns/Nc	1	0,58%
1. molt en desacord	8	4,65%
2. en desacord	19	11,05%
3. indiferent	22	12,79%
4. d'acord	73	42,44%
5. molt d'acord	49	28,49%
Total	172	100,00%



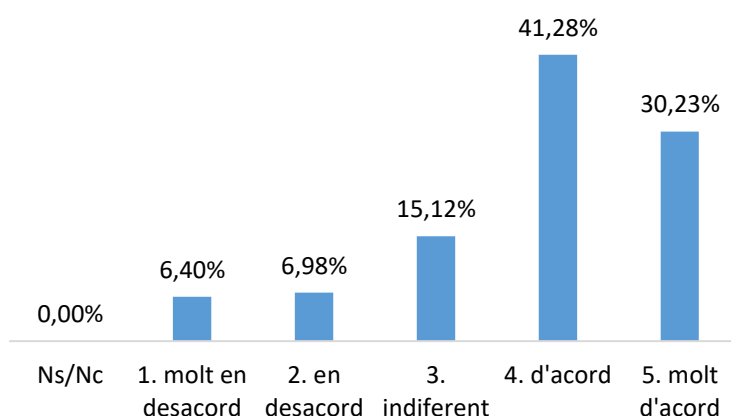
Ítem 6: Els sistemes d'avaluació han permès reflectir adequadament el meu aprenentatge

Resposta	Màster	% Màster
Ns/Nc	0	0,00%
1. molt en desacord	7	4,07%
2. en desacord	24	13,95%
3. indiferent	26	15,12%
4. d'acord	75	43,60%
5. molt d'acord	40	23,26%
Total	172	100,00%



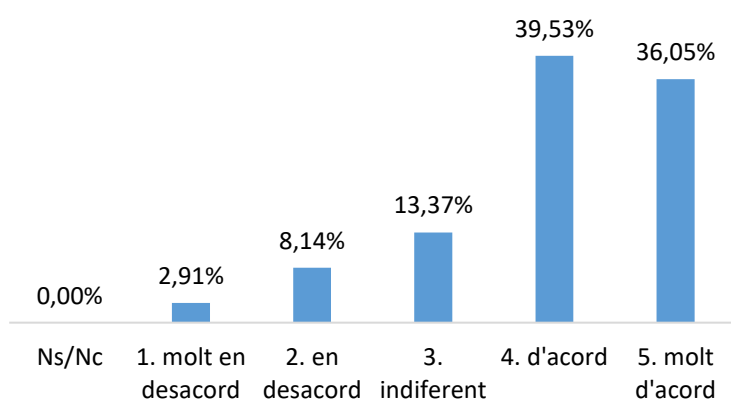
Ítem 7: El volum de treball exigít és coherent amb el nombre de crèdits de les assignatures i el TFM

Resposta	Màster	% Màster
Ns/Nc	0	0,00%
1. molt en desacord	11	6,40%
2. en desacord	12	6,98%
3. indiferent	26	15,12%
4. d'acord	71	41,28%
5. molt d'acord	52	30,23%
Total	172	100,00%



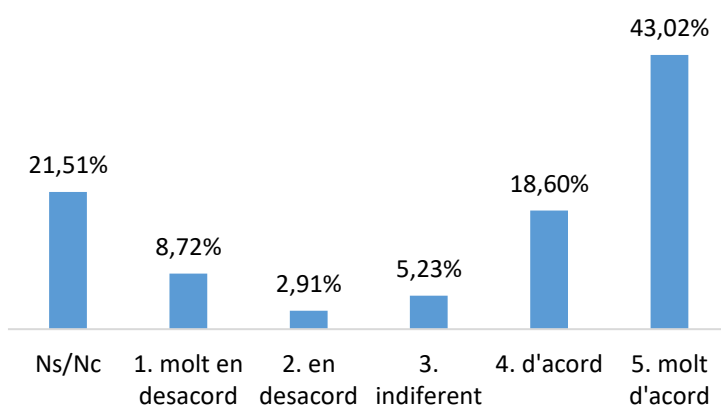
Ítem 8: Estic satisfet amb el professorat

Resposta	Màster	% Màster
Ns/Nc	0	0,00%
1. molt en desacord	5	2,91%
2. en desacord	14	8,14%
3. indiferent	23	13,37%
4. d'acord	68	39,53%
5. molt d'acord	62	36,05%
Total	172	100,00%



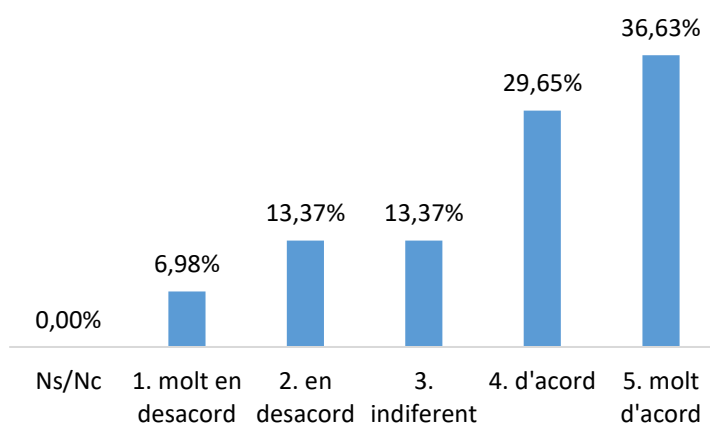
Ítem 9: Estic satisfet amb les pràctiques externes

Resposta	Màster	% Màster
Ns/Nc	37	21,51%
1. molt en desacord	15	8,72%
2. en desacord	5	2,91%
3. indiferent	9	5,23%
4. d'acord	32	18,60%
5. molt d'acord	74	43,02%
Total	172	100,00%



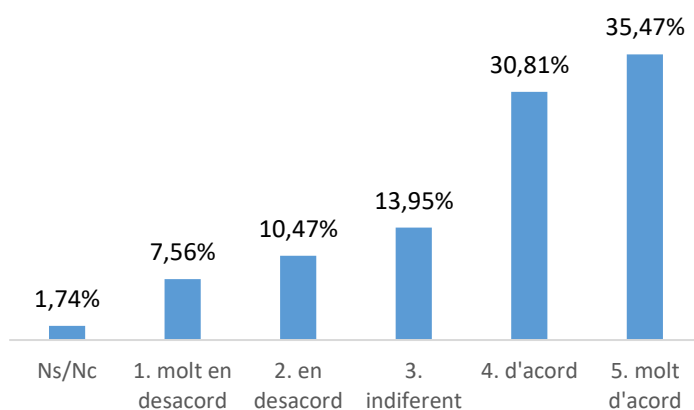
Ítem 10: Estic satisfet amb el TFM

Resposta	Màster	% Màster
Ns/Nc	0	0,00%
1. molt en desacord	12	6,98%
2. en desacord	23	13,37%
3. indiferent	23	13,37%
4. d'acord	51	29,65%
5. molt d'acord	63	36,63%
Total	172	100,00%



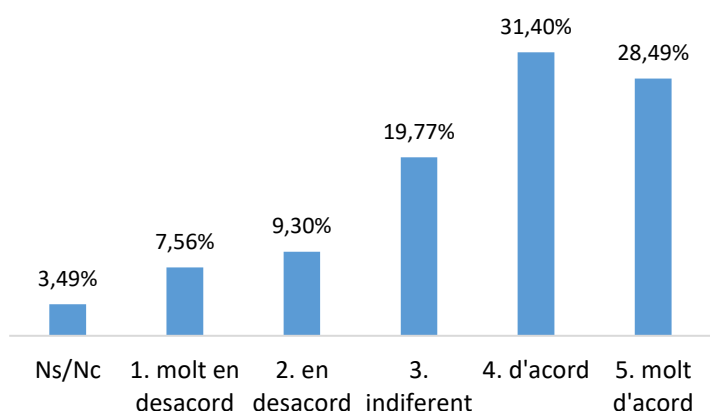
Ítem 11: Les instal·lacions i els recursos especialitzats (aules, laboratoris, equips informàtics, biblioteca, etc.) han estat adequats

Resposta	Màster	% Màster
Ns/Nc	3	1,74%
1. molt en desacord	13	7,56%
2. en desacord	18	10,47%
3. indiferent	24	13,95%
4. d'acord	53	30,81%
5. molt d'acord	61	35,47%
Total	172	100,00%



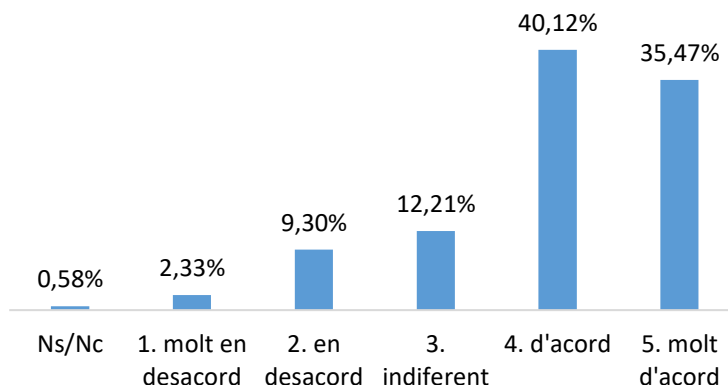
Ítem 12: El màster m'ha donat oportunitats d'accedir a una comunitat de recerca i/o professional

Resposta	Màster	% Màster
Ns/Nc	6	3,49%
1. molt en desacord	13	7,56%
2. en desacord	16	9,30%
3. indiferent	34	19,77%
4. d'acord	54	31,40%
5. molt d'acord	49	28,49%
Total	172	100,00%



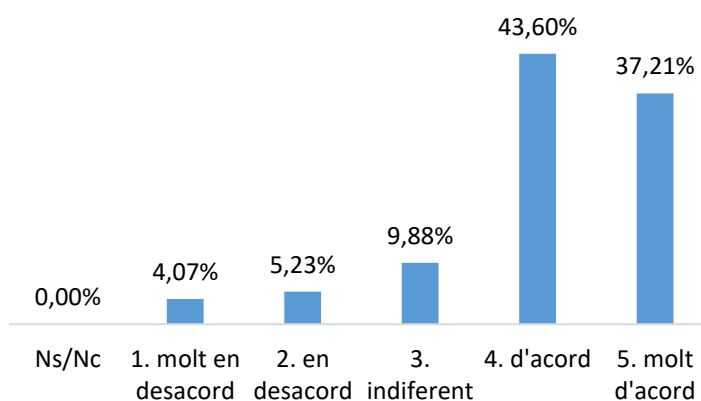
Ítem 13: La formació rebuda m'ha permès millorar les meves competències personals (nivell de confiança, aprenentatge autònom, presa de decisions, etc.)

Resposta	Màster	% Màster
Ns/Nc	1	0,58%
1. molt en desacord	4	2,33%
2. en desacord	16	9,30%
3. indiferent	21	12,21%
4. d'acord	69	40,12%
5. molt d'acord	61	35,47%
Total	172	100,00%



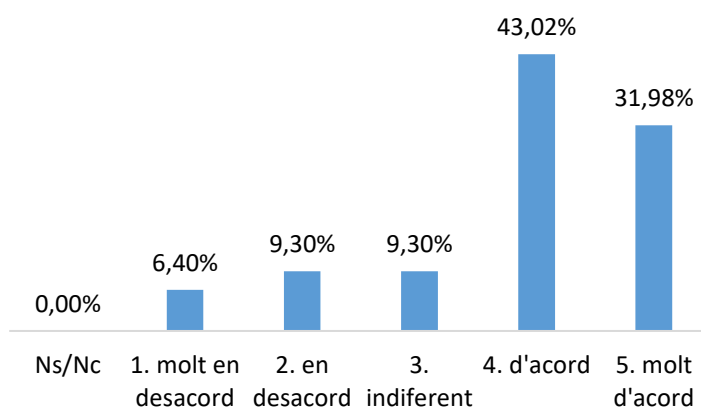
Ítem 14: La formació rebuda m'ha permès millorar les meves capacitats per desenvolupar l'activitat professional

Resposta	Màster	% Màster
Ns/Nc	0	0,00%
1. molt en desacord	7	4,07%
2. en desacord	9	5,23%
3. indiferent	17	9,88%
4. d'acord	75	43,60%
5. molt d'acord	64	37,21%
Total	172	100,00%



Ítem 15: Estic satisfet amb el màster

Resposta	Màster	% Màster
Ns/Nc	0	0,00%
1. molt en desacord	11	6,40%
2. en desacord	16	9,30%
3. indiferent	16	9,30%
4. d'acord	74	43,02%
5. molt d'acord	55	31,98%
Total	172	100,00%



ANNEX 5: Qüestionari de l'enquesta

Els qüestionaris de les enquestes està consensuat entre les universitats catalanes i AQU i és comú per a totes les universitats.

Enquesta de satisfacció als titulats i titulades de GRAU

Dades d'identificació

1. Gènere

(1) Home

(2) Dona

2. Nom de la titulació

3. Centre

4. Indica el principal motiu pel qual vas escollir la titulació

(1) Era la que m'agradava

(2) Bona sortida laboral

(3) Nota de tall

(4) Altres

5. Has compaginat els estudis amb una feina?

(1) Sí

(2) No

Valoració global de la titulació

Indica el **grau de conformitat** (1 - molt en desacord; 2 - en desacord; 3 - neutre/indiferent; 4 - d'acord; 5 - molt d'acord; NS/NC - no sap/no contesta; n.a. - no aplica) amb les següents afirmacions:

1. L'estructura del pla d'estudis ha permès una progressió adequada del meu aprenentatge
2. Hi ha hagut una bona coordinació en els continguts de les assignatures per evitar solapaments
3. El volum de treball exigint ha estat coherent amb el nombre de crèdits de les assignatures
4. Estic satisfet/a amb el professorat
5. La metodologia docent emprada pel professorat ha afavorit el meu aprenentatge

1	2	3	4	5	NS/NC	n.a.
1	2	3	4	5	NS/NC	n.a.
1	2	3	4	5	NS/NC	n.a.
1	2	3	4	5	NS/NC	n.a.
1	2	3	4	5	NS/NC	n.a.

6. La tutorització ha estat útil i ha contribuït a millorar el meu aprenentatge
7. L'ús del campus virtual ha facilitat el meu aprenentatge
8. Els sistemes d'avaluació han permès reflectir adequadament el meu aprenentatge
9. Les pràctiques externes m'han permès aplicar els coneixements adquirits durant la titulació
10. Les accions de mobilitat que he realitzat han estat rellevants per al meu aprenentatge
11. El treball de fi de grau m'ha estat útil per consolidar les competències de la titulació
12. Les instal·lacions (aules i espais docents) han estat adequades per afavorir el meu aprenentatge
13. Els recursos facilitats pel serveis de biblioteca i de suport a la docència han respost a les meves necessitats
14. Els serveis de suport a l'estudiant (informació, matriculació, tràmits acadèmics, beques, orientació, etc.) m'han ofert un bon assessorament i atenció
15. He rebut resposta adequada de les meves queixes i suggeriments
16. La informació referent a la titulació al web és accessible i m'ha resultat útil
17. La formació rebuda m'ha permès millorar les habilitats comunicatives
18. La formació rebuda m'ha permès millorar les competències personals (nivell de confiança, lideratge, aprenentatge autònom, presa de decisions, resolució de nous problemes, anàlisi crítica, treball en equip, etc.)
19. La formació rebuda m'ha permès millorar les capacitats per a l'activitat professional
20. Estic satisfet/a amb la titulació

1	2	3	4	5	NS/NC	n.a.
1	2	3	4	5	NS/NC	n.a.
1	2	3	4	5	NS/NC	n.a.
1	2	3	4	5	NS/NC	n.a.
1	2	3	4	5	NS/NC	n.a.
1	2	3	4	5	NS/NC	n.a.
1	2	3	4	5	NS/NC	n.a.
1	2	3	4	5	NS/NC	n.a.
1	2	3	4	5	NS/NC	n.a.
1	2	3	4	5	NS/NC	n.a.
1	2	3	4	5	NS/NC	n.a.
1	2	3	4	5	NS/NC	n.a.
1	2	3	4	5	NS/NC	n.a.
1	2	3	4	5	NS/NC	n.a.
1	2	3	4	5	NS/NC	n.a.
1	2	3	4	5	NS/NC	n.a.
1	2	3	4	5	NS/NC	n.a.
1	2	3	4	5	NS/NC	n.a.
1	2	3	4	5	NS/NC	n.a.

21. Si tornés a començar, triaria la mateixa titulació
22. Si tornés a començar, triaria la mateixa universitat

Sí	<input type="checkbox"/>	No	<input type="checkbox"/>
Sí	<input type="checkbox"/>	No	<input type="checkbox"/>

Enquesta de satisfacció als titulats i titulades de MÀSTER UNIVERSITARI

Dades d'identificació

1. Gènere

(1) Masculí

(2) Femení

2. Edat (anys)

(1) Menys de 22

(2) De 22 a 25

(3) De 26 a 35

(4) Més de 35

3. Nom del màster universitari

4. Centre o facultat (en cas de participació de diversos centres, selecciona el centre coordinador)

5. Indica el principal motiu pel qual vas escollir estudiar aquest màster

(1) Era el que m'agradava

(2) Accedir a un doctorat

(3) Tenir una bona sortida laboral

(4) Progressar en la trajectòria professional

(5) Altres (especifica quina) _____

6. Has compaginat els estudis amb una feina?

(1) Sí

(2) No

7. Has tingut suport econòmic d'algun organisme o empresa per realitzar el màster?

(1) Sí

(2) No

Valoració global de la titulació

Indica el **grau de conformitat** (1: molt en desacord; 2: en desacord; 3: neutre/indiferent; 4: d'acord; 5: molt d'acord; NS/NC: no ho sap / no contesta; n.a.: no aplicable en aquest màster) amb les afirmacions següents:

1. La informació pública sobre el màster és accessible, completa i està actualitzada.
2. El màster està ben organitzat (coordinació i seqüenciació d'assignatures, horaris, calendari, etc.).
3. El meu nivell acadèmic d'accés era adient per al seguiment del màster.
4. El contingut de les assignatures (actualització, nivell superior al grau, etc.) s'adequa al perfil formatiu del màster.
5. La metodologia docent ha afavorit el meu aprenentatge.
6. Els sistemes d'avaluació han permès reflectir adequadament el meu aprenentatge.
7. El volum de treball exigít és coherent amb el nombre de crèdits de les assignatures i el TFM.
8. Estic satisfet amb el professorat.
9. Estic satisfet amb les pràctiques externes.
10. Estic satisfet amb el TFM.
11. Les instal·lacions i els recursos especialitzats (aules, laboratoris, equips informàtics, biblioteca, equipaments de recerca, etc.) han estat adequats.
12. El màster m'ha donat oportunitats d'accedir a una comunitat de recerca i/o professional.
13. La formació rebuda m'ha permès millorar les meves competències personals (nivell de confiança, aprenentatge autònom, presa de decisions, resolució de nous problemes, anàlisi crítica, etc.)
14. La formació rebuda m'ha permès millorar les meves capacitats per a l'activitat professional
15. Estic satisfet amb el màster.

1	2	3	4	5	NS/NC	n.a.
1	2	3	4	5	NS/NC	n.a.
1	2	3	4	5	NS/NC	n.a.
1	2	3	4	5	NS/NC	n.a.
1	2	3	4	5	NS/NC	n.a.
1	2	3	4	5	NS/NC	n.a.
1	2	3	4	5	NS/NC	n.a.
1	2	3	4	5	NS/NC	n.a.
1	2	3	4	5	NS/NC	n.a.
1	2	3	4	5	NS/NC	n.a.
1	2	3	4	5	NS/NC	n.a.
1	2	3	4	5	NS/NC	n.a.
1	2	3	4	5	NS/NC	n.a.
1	2	3	4	5	NS/NC	n.a.
1	2	3	4	5	NS/NC	n.a.
1	2	3	4	5	NS/NC	n.a.

16. Si hagués de començar de nou, triaria el mateix màster.
17. Si hagués de començar de nou, triaria la mateixa universitat.

Sí	<input type="checkbox"/>	No	<input type="checkbox"/>
Sí	<input type="checkbox"/>	No	<input type="checkbox"/>