

---

# Enquesta de satisfacció dels titulats

---

Informe sobre el desenvolupament i els resultats de l'enquesta a persones titulades de Grau i de Màster Universitari

CENTRES PROPIS

2022-2023

Vicerektorat d'Estudis i de Qualitat  
Oficina de Qualitat Docent

---

**UAB**  
**Universitat Autònoma  
de Barcelona**

## Índex

1. Objectiu de l'enquesta i participació per centres/titulacions.....	3
2. Valoracions obtingudes per a grau i doble grau .....	14
3. Valoracions obtingudes per a màster universitari .....	19
4. Resultats de les preguntes d'identificació/perfil.....	23
ANNEX 1: Resultats de les valoracions per centre/titulació: GRAU .....	27
ANNEX 2: Resultats de les valoracions per centre/titulació: MÀSTER .....	42
ANNEX 3: Resultats de les valoracions UAB per ítem: GRAU .....	57
ANNEX 4: Resultats de les valoracions UAB per ítem: MÀSTER .....	64
ANNEX 5: Titulacions que no han obtingut cap resposta a l'enquesta .....	69
ANNEX 6: Qüestionari de l'enquesta .....	70

## 1. Objectiu de l'enquesta i participació per centres/titulacions

Es presenten en aquest informe els resultats de l'enquesta passada entre els mesos de desembre de 2023 i gener de 2024, organitzada per AQU Catalunya, a les persones titulades el curs acadèmic 2022/2023 de les diferents titulacions de grau i de màster universitari programades pels centres propis de la UAB.

L'objectiu d'aquesta enquesta és recollir informació sobre el grau de satisfacció de les persones recents titulades en relació amb un conjunt d'aspectes que tenen a veure amb diferents àmbits de la seva experiència formativa a la UAB. Els resultats recollits s'incorporen a l'anàlisi d'altres informacions i dades per a la presa de decisions encaminades amb la millora de la docència de les titulacions.

La majoria de qüestions tenen a la titulació com unitat d'anàlisi; en altres casos són els centres (Facultats i Escoles) i alguns serveis centrals les unitats d'anàlisi (veure l'[annex 6](#) d'aquest informe per consultar el qüestionari de l'enquesta). El qüestionari de l'enquesta ha estat consensuat per les universitats catalanes i AQU, i és comú a totes les universitats del Sistema Universitari de Catalunya (SUC).

La formació dels ítems està feta des d'una perspectiva generalista, comuna al conjunt de les titulacions de la Universitat.

L'enquesta garanteix l'anonimat i la màxima confidencialitat de les respostes.

La informació i els resultats d'aquesta enquesta es poden consultar a l'espai de [Qualitat Docent](#)<sup>1</sup> del web de la UAB.

La recollida d'informació s'ha realitzat per part d'AQU Catalunya, durant el període comprès entre l'1 de desembre de 2023 i el 31 de gener de 2024, adreçat a les persones que han finalitzat els seus estudis el curs 2022/2023 de titulacions de Grau i de Màster Universitari de la UAB.

---

<sup>1</sup> <http://www.uab.cat/web/estudiar/qualitat-docent/titulats-1345665543247.html>

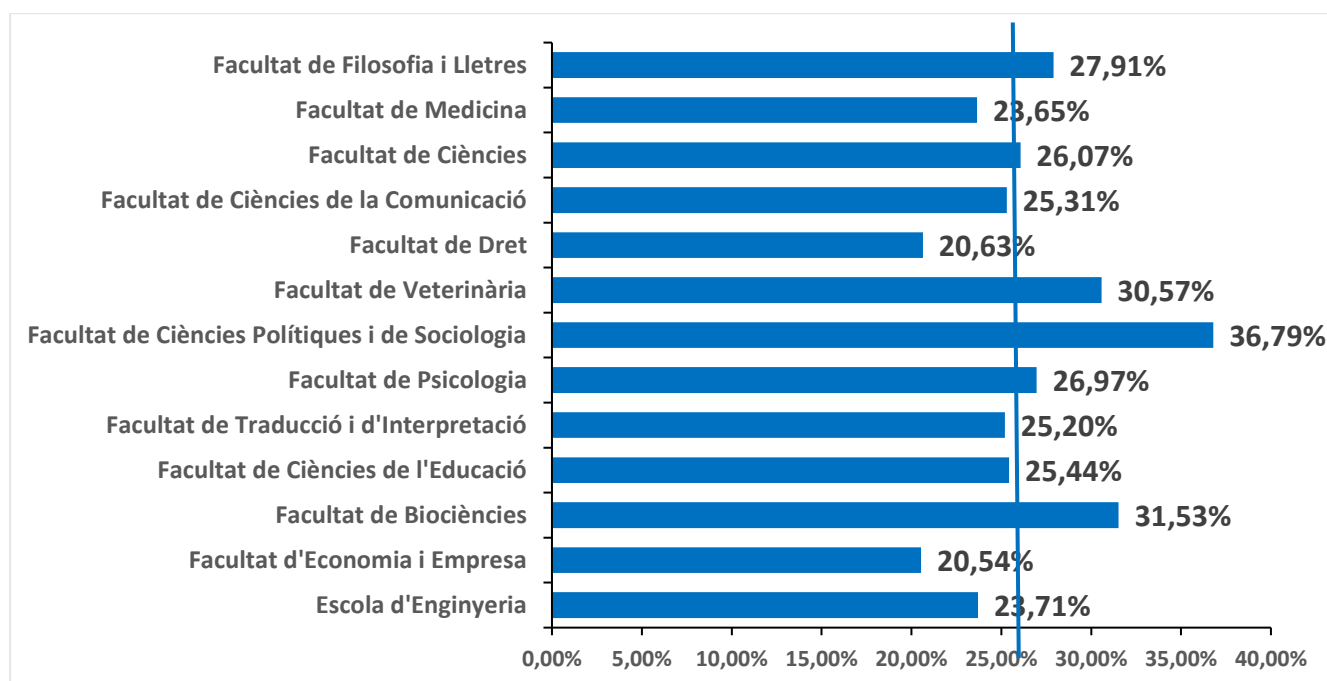
La **Taula 1** presenta els resultats generals de la recollida d'informació. Es considera "Població de referència" el total de titulats i titulades de les diferents titulacions de la UAB, per centres, corresponent a la promoció que ha finalitzat els seus estudis al curs acadèmic 2022-2023.

### Taula 1. Nivell de resposta per centres. Enquesta 2022-2023

Sobre una població de 7148 persones titulades, s'han obtingut un total de 1.863 enquestes completes, essent el percentatge de resposta mitjà per a la UAB de 26,06%.

Centre	Població de referència	Respostes	% de respostes
Facultat de Filosofia i Lletres	928	259	27,91%
Facultat de Medicina	499	118	23,65%
Facultat de Ciències	606	158	26,07%
Facultat de Ciències de la Comunicació	482	122	25,31%
Facultat de Dret	538	111	20,63%
Facultat de Veterinària	193	59	30,57%
Facultat de Ciències Polítiques i de Sociologia	318	117	36,79%
Facultat de Psicologia	571	154	26,97%
Facultat de Traducció i d'Interpretació	381	96	25,20%
Facultat de Ciències de l'Educació	912	232	25,44%
Facultat de Biociències	628	198	31,53%
Facultat d'Economia i Empresa	628	129	20,54%
Escola d'Enginyeria	464	110	23,71%
<b>TOTAL</b>	<b>7148</b>	<b>1863</b>	<b>26,06%</b>

En la taula s'ha marcat en color blau els centres amb un índex de resposta més elevat que han superat el **20%** de respostes. Per poder fer aquests càlculs, s'han tingut en compte tant les titulacions amb resposta com les que no han donat resposta. La línia vertical del següent gràfic ens mostra el percentatge de participació dels centres, el **26%**.





La **Taula 2** presenta els resultats de participació del centre amb informació segons el sexe dels titulats al curs acadèmic 2022-2023.

**Taula 2. Nivell de resposta per centres i segons sexe**

Centre	Població de referència		Respostes				
	Per centre	Homes	% Homes	Dones	% Dones	Total	% de respostes
Facultat de Filosofia i Lletres	928	65	7,00%	194	20,91%	259	27,91%
Facultat de Medicina	499	26	5,21%	92	18,44%	118	23,65%
Facultat de Ciències	606	79	13,04%	79	13,04%	158	26,07%
Facultat de Ciències de la Comunicació	482	39	8,09%	83	17,22%	122	25,31%
Facultat de Dret	538	33	6,13%	78	14,50%	111	20,63%
Facultat de Veterinària	193	15	7,77%	44	22,80%	59	30,57%
Facultat de CC. Polítiques i de Sociologia	318	43	13,52%	74	23,27%	117	36,79%
Facultat de Psicologia	571	23	4,03%	131	22,94%	154	26,97%
Facultat de Traducció i d'Interpretació	381	18	4,72%	78	20,47%	96	25,20%
Facultat de Ciències de l'Educació	912	45	4,93%	187	20,50%	232	25,44%
Facultat de Biociències	628	59	9,39%	139	22,13%	198	31,53%
Facultat d'Economia i Empresa	628	71	11,31%	58	9,24%	129	20,54%
Escola d'Enginyeria	464	81	17,46%	29	6,25%	110	23,71%
<b>TOTAL</b>	<b>7.148</b>	<b>597</b>	<b>8,35%</b>	<b>1.266</b>	<b>17,71%</b>	<b>1.863</b>	<b>26,06%</b>

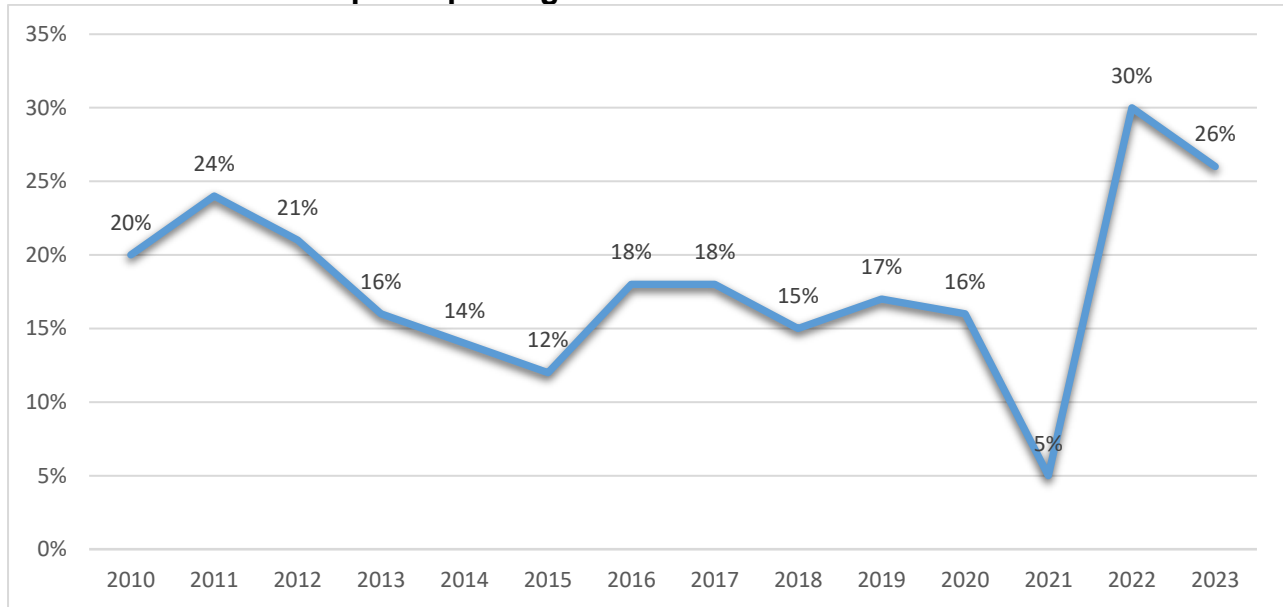
A la taula anterior es mostren només aquells estudiants que s'han identificat com a homes o com a dones. El total obtingut (1863) no difereix del total de respostes que té en compte a aquells que han respost 'Altres' (també en aquest cas 1863).

**Taula 3. Nivell de resposta per centres. Evolució històrica.**

Centre	Respostes															
	2010	2011	2012	2013	2014	2015	2016	2017	2018	2019	2020	2021	2022	2023		
	%	%	%	%	%	%	%	%	%	%	%	%	%	N	%	+/-
Fac. Filosofia i Lletres	15%	25%	12%	18%	13%	13%	18%	24%	18%	17%	29%	6%	29%	259	28%	↓
Fac. Medicina	64%	65%	77%	54%	40%	18%	39%	20%	24%	13%	11%	2%	25%	118	24%	↓
Fac. Ciències	0%	0%	11%	15%	15%	15%	20%	17%	17%	18%	19%	6%	35%	158	26%	↓
Fac. CC. Comunicació	26%	26%	26%	11%	6%	7%	8%	15%	9%	13%	15%	3%	31%	122	25%	↓
Fac. Dret	1%	26%	8%	14%	9%	9%	16%	20%	14%	11%	9%	3%	29%	111	21%	↓
Fac. Veterinària	33%	59%	68%	10%	44%	27%	40%	51%	45%	41%	14%	11%	33%	59	31%	↓
Fac. CC. Polítiques i Soc.	49%	25%	29%	16%	12%	16%	18%	10%	9%	14%	16%	5%	35%	117	37%	↑
Fac. Psicologia	32%	35%	23%	12%	12%	8%	13%	13%	8%	9%	12%	4%	30%	154	27%	↓
Fac. Traducció i Inter.	9%	11%	14%	12%	17%	11%	14%	19%	16%	25%	28%	9%	29%	96	25%	↓
Fac. Ciències de l'Educ.	15%	26%	25%	11%	8%	8%	13%	16%	14%	30%	10%	5%	24%	232	25%	↑
Fac. Biociències	15%	6%	14%	17%	15%	17%	21%	23%	17%	17%	17%	7%	38%	198	32%	↓
Fac. Economia i Emp.	11%	14%	4%	9%	4%	6%	8%	8%	9%	8%	10%	3%	26%	129	21%	↓
Escola Enginyeria	38%	21%	3%	14%	13%	12%	18%	15%	14%	12%	24%	6%	29%	110	24%	↓
<b>TOTAL</b>	<b>20%</b>	<b>24%</b>	<b>21%</b>	<b>16%</b>	<b>14%</b>	<b>12%</b>	<b>18%</b>	<b>18%</b>	<b>15%</b>	<b>17%</b>	<b>16%</b>	<b>5%</b>	<b>30%</b>	<b>1.863</b>	<b>26%</b>	<b>↓</b>

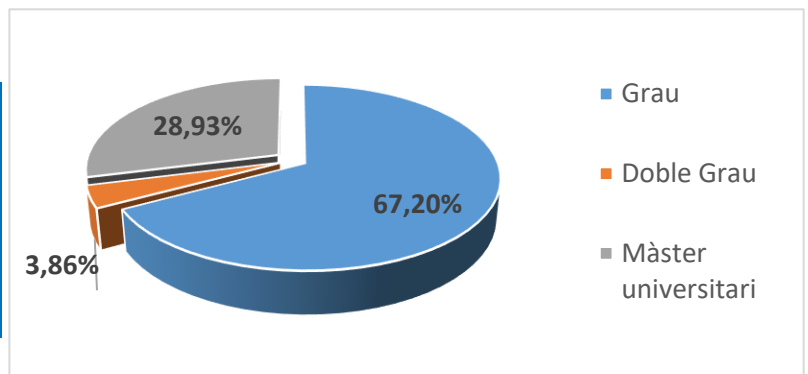
Les fletxes al final de cada fila, indiquen l'augment o disminució en la participació respecte els resultats del curs acadèmic anterior (21-22). Tots els centres, excepte Ciències Polítiques i Sociologia i Ciències de l'Educació, disminueixen la seva participació.

### Evolució de la taxa de participació global UAB:



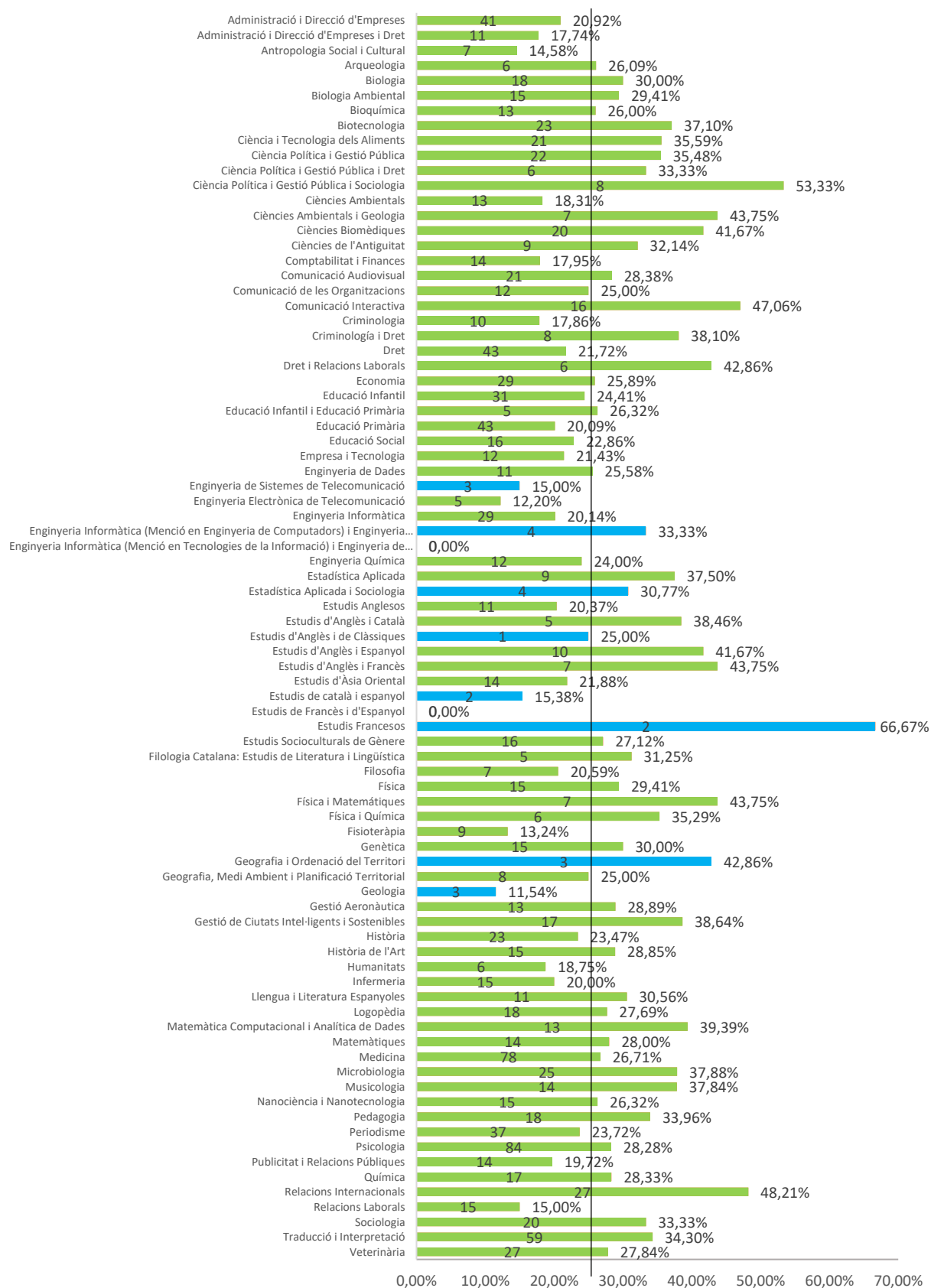
### Número de respostes obtingudes:

Tipus de titulació	Recompte	%
Grau	1252	67,20%
Doble Grau	72	3,86%
Màster universitari	539	28,93%
<b>Total</b>	<b>1.863</b>	<b>100,00%</b>



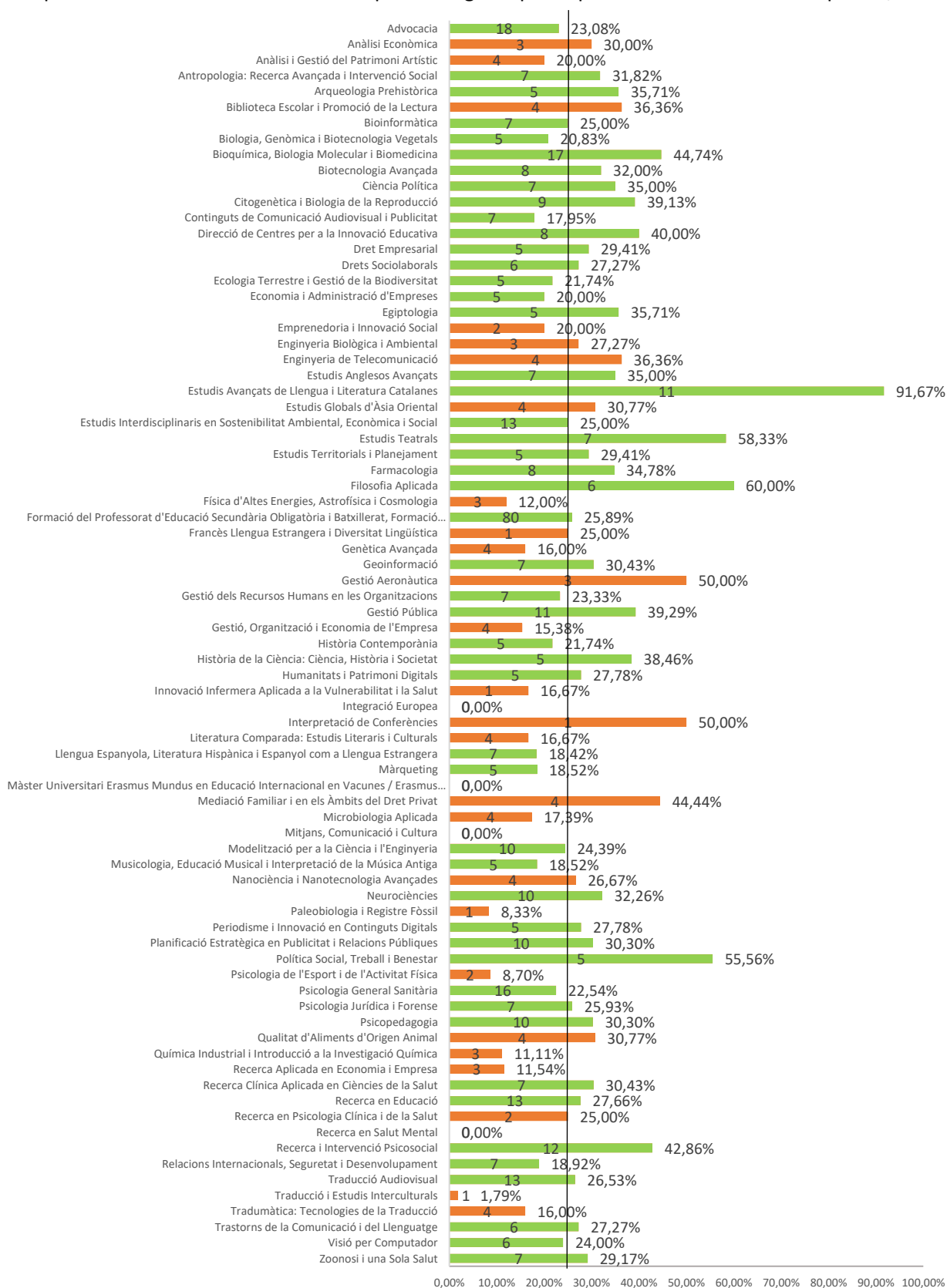
## Participació per ensenyament de Grau

Titulació, número de persones titulades i percentatge de participació. Es marquen en color verd aquelles titulacions amb mostres representatives: almenys 5 respostes sempre que representin almenys el 10% de participació. La línia vertical ens mostra el percentatge de participació dels graus amb respostes, el 26%.



## Participació per ensenyament de Màster Universitari

Titulació, número de persones titulades i percentatge de participació. Es marquen en color verd aquelles titulacions amb mostres representatives: almenys 5 respostes sempre que representin almenys el 10% de participació. La línia vertical ens mostra el percentatge de participació dels màsters amb respostes, el 25%.



## Titulacions per centre: població, mostra i percentatge de participació

Es marquen en color verd aquelles titulacions amb mostres representatives: almenys 5 respostes sempre que representin almenys el 10% de participació.

Facultat de Filosofia i Lletres	Titulats	Respostes	% de respostes
<b>Estudis de Grau</b>			
Antropologia Social i Cultural	48	7	14,58%
Arqueologia	23	6	26,09%
Ciències de l'Antiguitat	28	9	32,14%
Estudis Anglesos	54	11	20,37%
Estudis d'Anglès i Català	13	5	38,46%
Estudis d'Anglès i de Clàssiques	4	1	25,00%
Estudis d'Anglès i Espanyol	24	10	41,67%
Estudis d'Anglès i Francès	16	7	43,75%
Estudis de català i espanyol	13	2	15,38%
Estudis Francesos	3	2	66,67%
Estudis Socioculturals de Gènere	59	16	27,12%
Filologia Catalana: Estudis de Literatura i Lingüística	16	5	31,25%
Filosofia	34	7	20,59%
Geografia i Ordenació del Territori	7	3	42,86%
Geografia, Medi Ambient i Planificació Territorial	32	8	25,00%
Història	98	23	23,47%
Història de l'Art	52	15	28,85%
Humanitats	32	6	18,75%
Llengua i Literatura Espanyoles	36	11	30,56%
Musicologia	37	14	37,84%
<b>Estudis de Màster</b>			
Anàlisi i Gestió del Patrimoni Artístic	20	4	20,00%
Antropologia: Recerca Avançada i Intervenció Social	22	7	31,82%
Arqueologia Prehistòrica	14	5	35,71%
Egiptologia	14	5	35,71%
Estudis Anglesos Avançats	20	7	35,00%
Estudis Avançats de Llengua i Literatura Catalanes	12	11	91,67%
Estudis Teatral	12	7	58,33%
Estudis Territorials i Planejament	17	5	29,41%
Filosofia Aplicada	10	6	60,00%
Francès Llengua Estrangera i Diversitat Lingüística	4	1	25,00%
Geoinformació	23	7	30,43%
Història Contemporània	23	5	21,74%
Humanitats i Patrimoni Digitals	18	5	27,78%
Literatura Comparada: Estudis Literaris i Culturals	24	4	16,67%
Llengua Espanyola, Literatura Hispànica i Espanyol com a Llengua Estrangera	38	7	18,42%
Musicologia, Educació Musical i Interpretació de la Música Antiga	27	5	18,52%
<b>TOTAL</b>	<b>927</b>	<b>259</b>	<b>27,94%</b>

Facultat de Medicina	Titulats	Respostes	% de respostes
<b>Estudis de Grau</b>			
Fisioteràpia	68	9	13,24%
Infermeria	75	15	20,00%
Medicina	292	78	26,71%
<b>Estudis de Màster</b>			
Farmacologia	23	8	34,78%
Innovació Infermera Aplicada a la Vulnerabilitat i la Salut	6	1	16,67%
Recerca Clínica Aplicada en Ciències de la Salut	23	7	30,43%
<b>TOTAL</b>	<b>487</b>	<b>118</b>	<b>24,23%</b>

Facultat de Ciències	Titulats	Respostes	% de respostes
<b>Estudis de Grau</b>			
Ciències Ambientals	71	13	18,31%
Estadística Aplicada	24	9	37,50%
Física	51	15	29,41%
Geologia	26	3	11,54%
Física i Matemàtiques	16	7	43,75%
Física i Química	17	6	35,29%
Ciències Ambientals Geologia	16	7	43,75%
Matemàtica Computacional i Analítica de Dades	33	13	39,39%
Matemàtiques	50	14	28,00%
Nanociència i Nanotecnologia	57	15	26,32%
Química	60	17	28,33%
<b>Estudis de Màster</b>			
Estudis Interdisciplinaris en Sostenibilitat Ambiental, Econòmica i Social	52	13	25,00%
Física d'Altes Energies, Astrofísica i Cosmologia	25	3	12,00%
Història de la Ciència: Ciència, Història i Societat	13	5	38,46%
Modelització per a la Ciència i l'Enginyeria	41	10	24,39%
Nanociència i Nanotecnologia Avançades	15	4	26,67%
Paleobiologia i Registre Fòssil	12	1	8,33%
Química Industrial i Introducció a la Investigació Química	27	3	11,11%
<b>TOTAL</b>	<b>606</b>	<b>158</b>	<b>26,07%</b>

Facultat de Ciències de la Comunicació	Titulats	Respostes	% de respostes
<b>Estudis de Grau</b>			
Comunicació Audiovisual	74	21	28,38%
Comunicació de les Organitzacions	48	12	25,00%
Comunicació Interactiva	34	16	47,06%
Periodisme	156	37	23,72%
Publicitat i Relacions Públiques	71	14	19,72%
<b>Estudis de Màster</b>			
Continguts de Comunicació Audiovisual i Publicitat	39	7	17,95%
Periodisme i Innovació en Continguts Digitals	18	5	27,78%
Planificació Estratègica en Publicitat i Relacions Públiques	33	10	30,30%
<b>TOTAL</b>	<b>473</b>	<b>122</b>	<b>25,79%</b>

Facultat de Dret	Titulats	Respostes	% de respostes
<b>Estudis de Grau</b>			
Criminologia	56	10	17,86%
Dret	198	43	21,72%
Criminologia i Dret	21	8	38,10%
Dret i Relacions Laborals	14	6	42,86%
Relacions Laborals	100	15	15,00%
<b>Estudis de Màster</b>			
Advocacia	78	18	23,08%
Dret Empresarial	17	5	29,41%
Drets Sociolaborals	22	6	27,27%
<b>TOTAL</b>	<b>506</b>	<b>111</b>	<b>21,94%</b>

Facultat de Veterinària	Titulats	Respostes	% de respostes
<b>Estudis de Grau</b>			
Ciència i Tecnologia dels Aliments	59	21	35,59%
Veterinària	97	27	27,84%
<b>Estudis de Màster</b>			
Qualitat d'Aliments d'Origen Animal	13	4	30,77%
Zoonosi i una Sola Salut	24	7	29,17%
<b>TOTAL</b>	<b>193</b>	<b>59</b>	<b>30,57%</b>

Facultat de Ciències Polítiques i de Sociologia	Titulats	Respostes	% de respostes
<b>Estudis de Grau</b>			
Ciència Política i Gestió Pública	62	22	35,48%
Ciència Política i Gestió Pública i Dret	18	6	33,33%
Ciència Política i Gestió Pública i Sociologia	15	8	53,33%
Estadística Aplicada i Sociologia	13	4	30,77%
Relacions Internacionals	56	27	48,21%
Sociologia	60	20	33,33%
<b>Estudis de Màster</b>			
Ciència Política	20	7	35,00%
Gestió Pública	28	11	39,29%
Política Social, Treball i Benestar	9	5	55,56%
Relacions Internacionals, Seguretat i Desenvolupament	37	7	18,92%
<b>TOTAL</b>	<b>318</b>	<b>117</b>	<b>36,79%</b>

Facultat de Psicologia	Titulats	Respostes	% de respostes
<b>Estudis de Grau</b>			
Logopèdia	65	18	27,69%
Psicologia	297	84	28,28%
<b>Estudis de Màster</b>			
Gestió dels Recursos Humans en les Organitzacions	30	7	23,33%
Psicologia de l'Esport i de l'Activitat Física	23	2	8,70%
Psicologia General Sanitària	71	16	22,54%
Psicologia Jurídica i Forense	27	7	25,93%

Recerca en Psicologia Clínica i de la Salut	8	2	25,00%
Recerca i Intervenció Psicosocial	28	12	42,86%
Trastorns de la Comunicació i del Llenguatge	22	6	27,27%
<b>TOTAL</b>	<b>571</b>	<b>154</b>	<b>26,97%</b>

Facultat de Traducció i Interpretació	Titulats	Respostes	% de respostes
<b>Estudis de Grau</b>			
Estudis d'Àsia Oriental	64	14	21,88%
Traducció i Interpretació	172	59	34,30%
<b>Estudis de Màster</b>			
Estudis Globals d'Àsia Oriental	13	4	30,77%
Interpretació de Conferències	2	1	50,00%
Traducció Audiovisual	49	13	26,53%
Traducció i Estudis Interculturals	56	1	1,79%
Tradumàtica: Tecnologies de la Traducció	25	4	16,00%
<b>TOTAL</b>	<b>381</b>	<b>96</b>	<b>25,20%</b>

Facultat de Ciències de l'Educació	Titulats	Respostes	% de respostes
<b>Estudis de Grau</b>			
Educació Infantil	127	31	24,41%
Educació Primària	214	43	20,09%
Educació Social	70	16	22,86%
Educació Infantil i Educació Primària	19	5	26,32%
Pedagogia	53	18	33,96%
<b>Estudis de Màster</b>			
Biblioteca Escolar i Promoció de la Lectura	11	4	36,36%
Direcció de Centres per a la Innovació Educativa	20	8	40,00%
Formació del Professorat d'Educació Secundària Obligatòria i Batxillerat, Formació Professional i Ensenyament d'Idiomes	309	80	25,89%
Mediació Familiar i en els Àmbits del Dret Privat	9	4	44,44%
Psicopedagogia	33	10	30,30%
Recerca en Educació	47	13	27,66%
<b>TOTAL</b>	<b>912</b>	<b>232</b>	<b>25,44%</b>

Facultat de Biociències	Titulats	Respostes	% de respostes
<b>Estudis de Grau</b>			
Biologia	60	18	30,00%
Biologia Ambiental	51	15	29,41%
Bioquímica	50	13	26,00%
Biotecnologia	62	23	37,10%
Ciències Biomèdiques	48	20	41,67%
Genètica	50	15	30,00%
Microbiologia	66	25	37,88%
<b>Estudis de Màster</b>			
Bioinformàtica	28	7	25,00%
Biologia, Genòmica i Biotecnologia Vegetals	24	5	20,83%
Bioquímica, Biologia Molecular i Biomedicina	38	17	44,74%



Biotecnologia Avançada	25	8	32,00%
Citogenètica i Biologia de la Reproducció	23	9	39,13%
Ecologia Terrestre i Gestió de la Biodiversitat	23	5	21,74%
Genètica Avançada	25	4	16,00%
Microbiologia Aplicada	23	4	17,39%
Neurociències	31	10	32,26%
<b>TOTAL</b>	<b>627</b>	<b>198</b>	<b>31,58%</b>

Facultat d'Economia i Empresa	Titulats	Respostes	% de respostes
<b>Estudis de Grau</b>			
Administració i Direcció d'Empreses	196	41	20,92%
Comptabilitat i Finances	78	14	17,95%
Economia	112	29	25,89%
Empresa i Tecnologia	56	12	21,43%
Administració i Direcció d'Empreses i Dret	62	11	17,74%
<b>Estudis de Màster</b>			
Anàlisi Econòmica	10	3	30,00%
Economia i Administració d'Empreses	25	5	20,00%
Emprenedoria i Innovació Social	10	2	20,00%
Gestió, Organització i Economia de l'Empresa	26	4	15,38%
Màrqueting	27	5	18,52%
Recerca Aplicada en Economia i Empresa	26	3	11,54%
<b>TOTAL</b>	<b>628</b>	<b>129</b>	<b>20,54%</b>

Escola d'Enginyeria	Titulats	Respostes	% de respostes
<b>Estudis de Grau</b>			
Enginyeria de Dades	43	11	25,58%
Enginyeria de Sistemes de Telecomunicació	20	3	15,00%
Enginyeria Electrònica de Telecomunicació	41	5	12,20%
Enginyeria Informàtica	144	29	20,14%
Enginyeria Química	50	12	24,00%
Gestió Aeronàutica	45	13	28,89%
Gestió de Ciutats Intel·ligents i Sostenibles	44	17	38,64%
Enginyeria Informàtica (Menció en Enginyeria de Computadors) i Enginyeria Electrònica de Comunicacions	12	4	33,33%
<b>Estudis de Màster</b>			
Enginyeria Biològica i Ambiental	11	3	27,27%
Enginyeria de Telecomunicació	11	4	36,36%
Gestió Aeronàutica	6	3	50,00%
Visió per Computador	25	6	24,00%
<b>TOTAL</b>	<b>452</b>	<b>110</b>	<b>24,34%</b>
<b>TOTAL UAB</b>	<b>7.081</b>	<b>1.863</b>	<b>26,31%</b>

A la taula anterior es mostren només aquelles titulacions que han obtingut respostes. Per això el nombre total de titulats (7.081) difereix del total de titulats a la UAB (7.148). Veure l'[annex 5](#) d'aquest informe per consultar la relació de titulacions que no han obtingut cap resposta a l'enquesta.

## 2. Valoracions obtingudes per a grau i doble grau

Escala d'1 (molt en desacord) a 5 (molt d'acord)



La línia vertical ens marca la mitjana dels ítems per a grau i doble grau de 3,65. Per ampliar el detall de les valoracions de cadascun dels ítems, veure l'[annex 3](#).

### **Els ítems de grau amb puntuació mitjana més alta són (més d'acord):**

- **Ítem 13:** Els recursos facilitats pel **serveis de biblioteca i de suport a la docència** han respost a les meves necessitats, amb una mitjana de **4,06**
- **Ítem 7:** L'ús del **campus virtual** ha facilitat el meu aprenentatge, amb una mitjana de **4,05**
- **Ítem 20:** Estic satisfet/a amb la **titulació**, amb una mitjana de **3,97**
- **Ítem 16:** La informació referent a la titulació al **web** és accessible i m'ha resultat útil, amb una mitjana de **3,91**

### **Els ítems de grau amb puntuació mitjana més baixa són (més en desacord):**

- **Ítem 8:** Els **sistemes d'avaluació** han permès reflectir adequadament el meu aprenentatge, amb una mitjana de **3,14**
- **Ítem 15:** He rebut resposta adequada de les meves **queixes i suggeriments**, amb una mitjana de **3,18**
- **Ítem 2:** Hi ha hagut una **bona coordinació** en els continguts de les assignatures per evitar solapaments, amb una mitjana de **3,24**

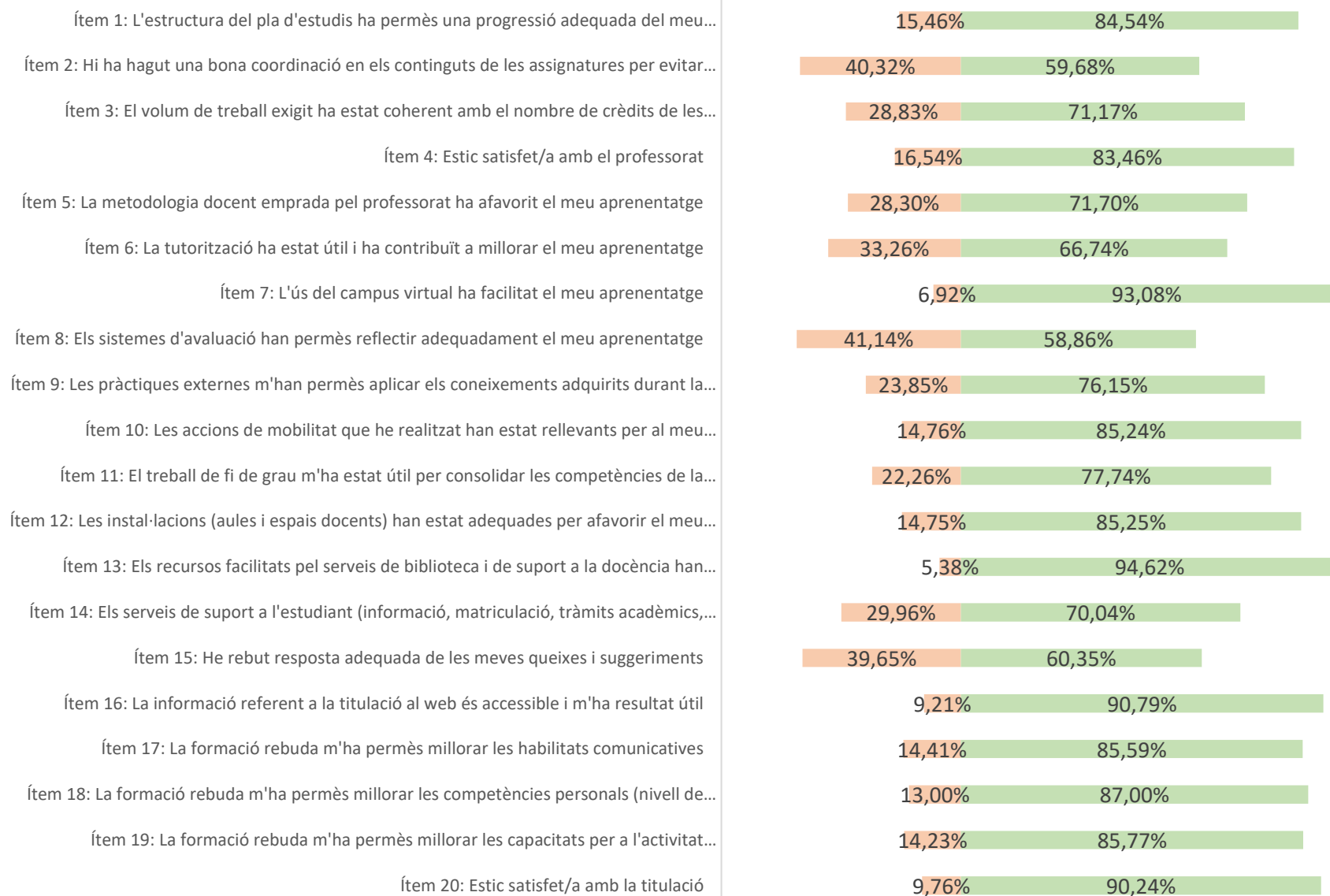
El gràfic següent mostra, per a cada ítem, l'agrupació dels valors de disconformitat ("Molt en desacord" i "en desacord") a una banda (color taronja) i els valors de conformitat ("Molt d'acord" i "d'acord") a una altra (color verd), excloent els valors de "NS/NC" i "neutre/indiferent".

**Així doncs, els percentatges de conformitat dels gràfics següents no són sobre el total de la població, sinó que estan calculats sobre el total d'enquestes que responen favorablement ("Molt d'acord" o "d'acord") o desfavorablement ("Molt en desacord" o "en desacord"). Per tant el nombre d'enquestes sobre el que es calculen els percentatges pot variar segons el grau de resposta de cada pregunta.**

Es poden identificar els punts forts i punts febles:

Punt fort = Valor de conformitat de igual o major que 80%

Punt feble = Valor de conformitat igual o superior que 50%



Punts forts: ítems més ben valorats (“D’acord” o “Molt D’acord”), per sobre del 80%:

- **Ítem 13:** Els recursos facilitats pel serveis de biblioteca i de suport a la docència han respost a les meves necessitats, amb un **94,62%**
- **Ítem 7:** L’ús del campus virtual ha facilitat el meu aprenentatge, amb un **93,08%**
- **Ítem 16:** La informació referent a la titulació a la web és accessible i m’ha resultat útil, amb un **90,79%**
- **Ítem 20:** Estic satisfet/a amb la titulació, amb un **90,24%**
- **Ítem 18:** La formació rebuda m’ha permès millorar les competències personals (nivell de confiança, aprenentatge autònom, presa de decisions, resolució de problemes, anàlisi crítica, treball en equip, etc.), amb un **87,00%**
- **Ítem 19:** La formació rebuda m’ha permès millorar les capacitats per a l’activitat professional, amb un **85,77%**
- **Ítem 17:** La formació rebuda m’ha permès millorar les habilitats comunicatives, amb un **85,59%**
- **Ítem 12:** Les instal·lacions (aules i espais docents) han estat adequades per afavorir el meu aprenentatge, amb un **85,25%**
- **Ítem 10:** Les accions de mobilitat que he realitzat han estat rellevants per al meu aprenentatge, amb un **85,24%**
- **Ítem 1:** L’estructura del pla d’estudis ha permès una progressió adequada del meu aprenentatge, amb un **84,54%**
- **Ítem 4:** Estic satisfet/a amb el professorat, amb un **83,46%**

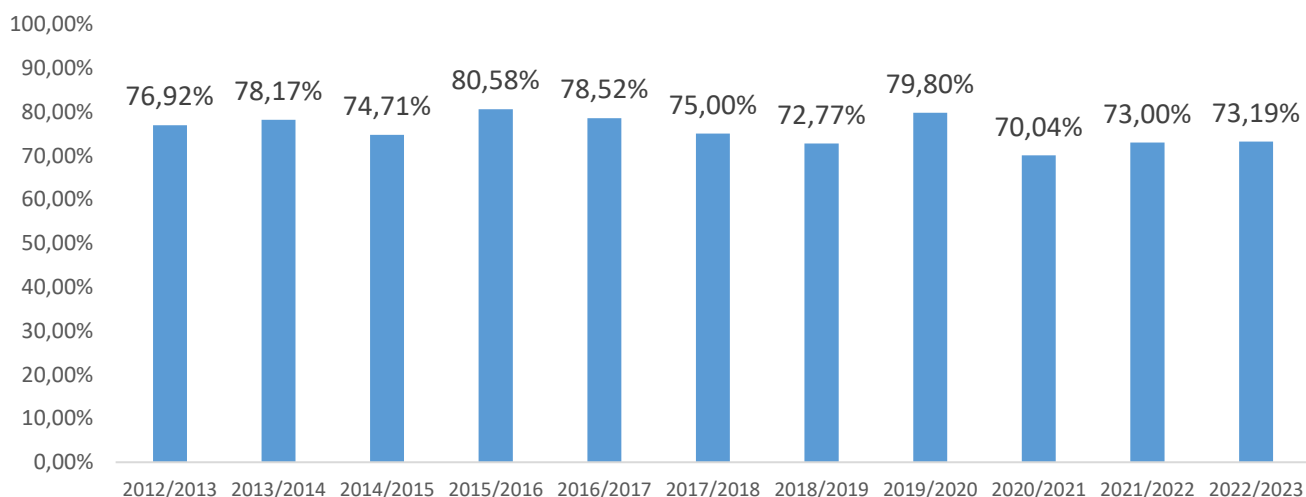
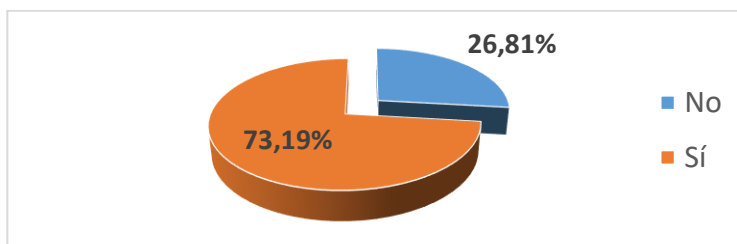
Punts febles: no trobem ítems menys valorats (“en desacord” o “Molt en desacord”), per sobre el 50%, però en tot cas, els menys valorats serien:

- **Ítem 8:** Els sistemes d’avaluació han permès reflectir adequadament el meu aprenentatge, amb un **41,14%**
- **Ítem 2:** Hi ha hagut una bona coordinació en els continguts de les assignatures per evitar solapaments, amb un **40,32%**

## Si tornés a començar, triaria la mateixa titulació:

### Titulats de Grau + Doble Grau

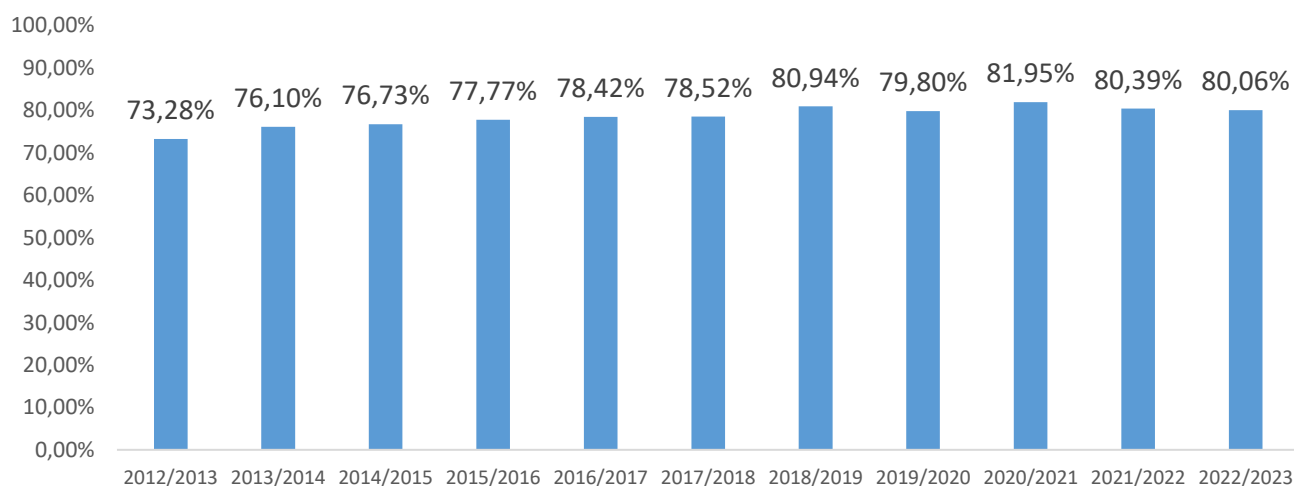
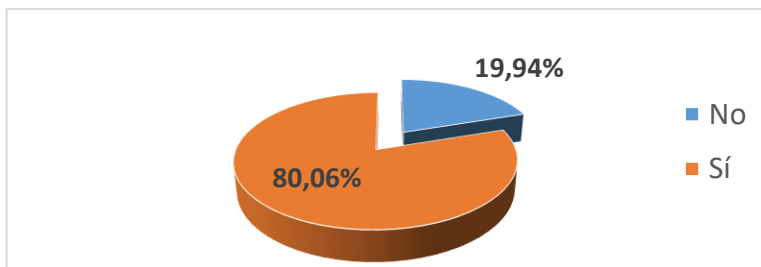
No	355	26,81%
Sí	969	73,19%
<b>Total</b>	<b>1324</b>	<b>100%</b>



## Si tornés a començar, triaria la mateixa universitat:

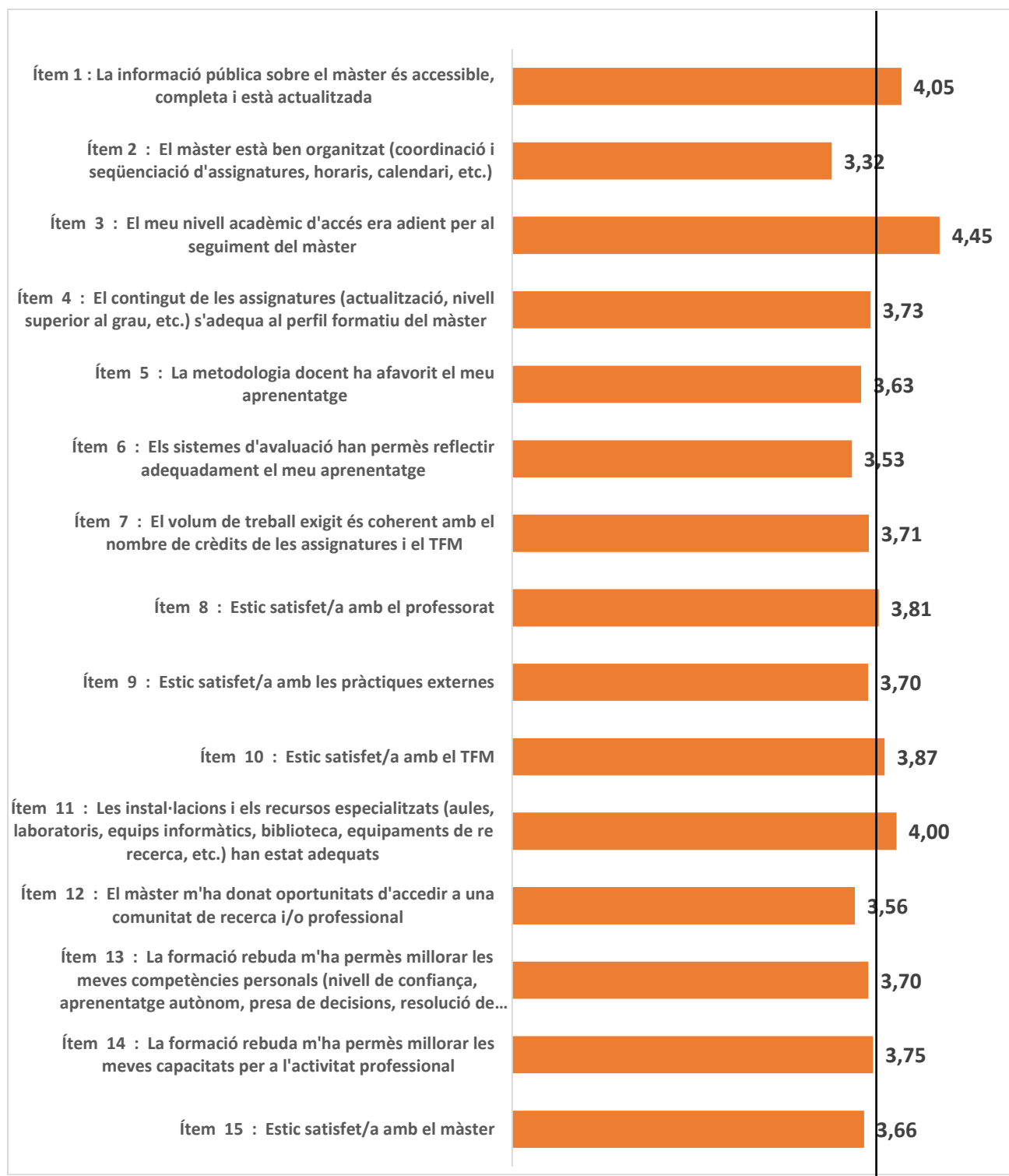
### Titulats de Grau + Doble Grau

No	264	19,94%
Sí	1060	80,06%
<b>Total</b>	<b>1324</b>	<b>100%</b>



### 3. Valoracions obtingudes per a màster universitari

Escala d'1 (molt en desacord) a 5 (molt d'acord)



La línia vertical ens marca la mitjana dels ítems per a màster universitari de 3,77. Per ampliar el detall de les valoracions de cadascun dels ítems, veure l'[annex 4](#).

### Els ítems de màster amb puntuació mitjana més alta són (més d'acord):

- **Ítem 3:** El meu **nivell acadèmic d'accés** era adient per al seguiment del màster, amb una mitjana de **4,45**
- **Ítem 1:** La **informació pública** sobre el màster és accessible, completa i està actualitzada, amb una mitjana de **4,05**
- **Ítem 11:** Les **instal·lacions i els recursos especialitzats** (aules, laboratoris, equips informàtics, biblioteca, equipaments de recerca, etc.) han estat adequats, amb una mitjana de **4,00**

### Els ítems de màster amb puntuació mitjana més baixa són (més en desacord):

- **Ítem 2:** El màster està **ben organitzat** (coordinació i seqüenciació d'assignatures, horaris, etc.), amb una mitjana de **3,32**
- **Ítem 6:** Els **sistemes d'avaluació** han permès reflectir adequadament el meu aprenentatge, amb una mitjana de **3,53**
- **Ítem 12:** El màster m'ha donat oportunitats d'accedir a una **comunitat de recerca i/o professional**, amb una mitjana de **3,56**

El gràfic següent mostra, per a cada ítem, l'agrupació dels valors de disconformitat ("Molt en desacord" i "en desacord") a una banda (color taronja) i els valors de conformitat ("Molt d'acord" i "d'acord") a una altra (color verd), excloent els valors de "NS/NC" i "neutre/indiferent".

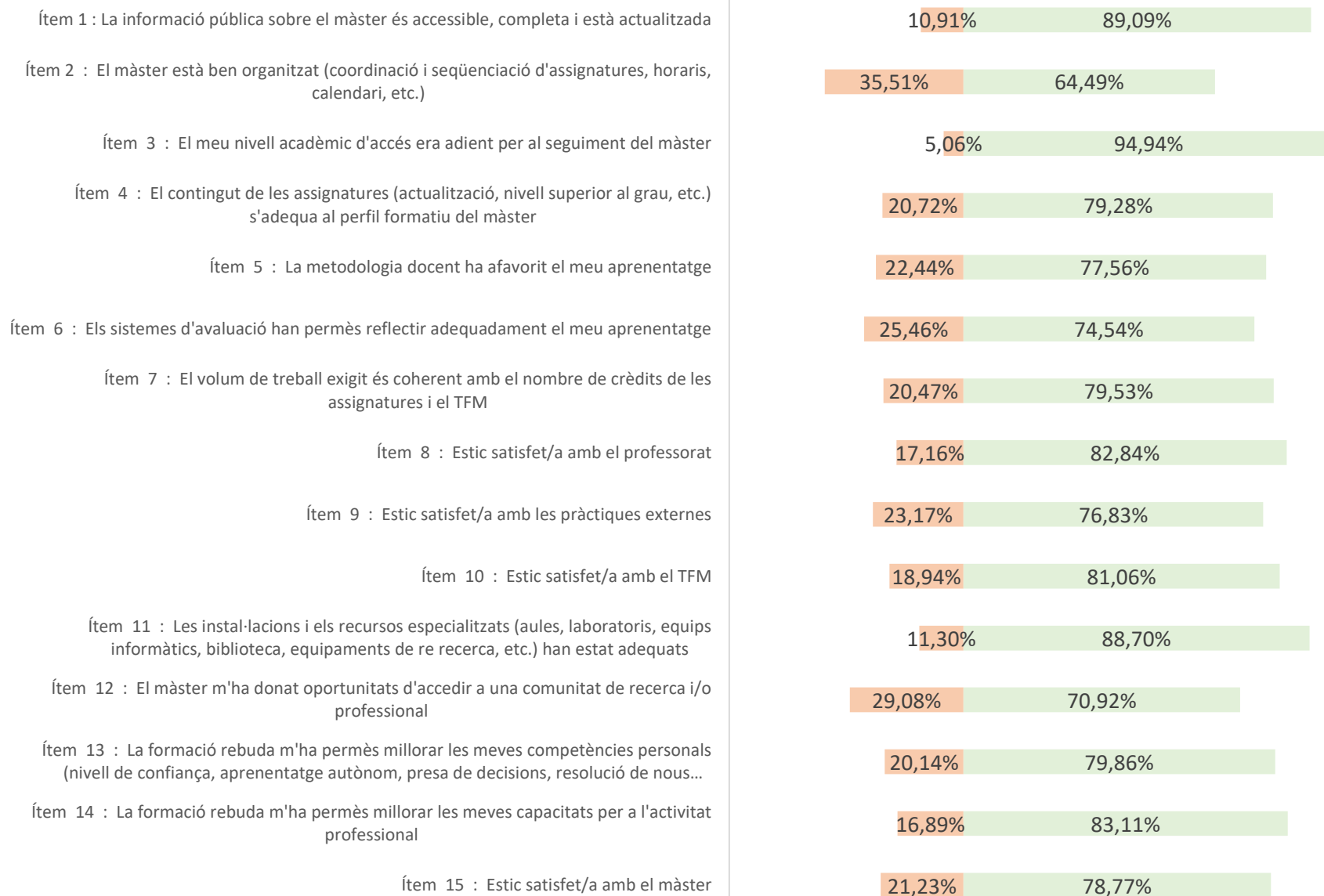
**Així doncs, els percentatges de conformitat dels gràfics següents no són sobre el total de la població, sinó que estan calculats sobre el total d'enquestes que responen favorablement ("Molt d'acord" o "d'acord") o desfavorablement ("Molt en desacord" o "en desacord"). Per tant el nombre d'enquestes sobre el que es calculen els percentatges pot variar segons el grau de resposta de cada pregunta.**

Es poden identificar els punts forts i punts febles:

Punt fort = Valor de conformitat de igual o major que 80%

Punt feble = Valor de conformitat igual o superior que 50%





Punts forts: ítems més ben valorats (“D’acord” o “Molt D’acord”), per sobre del 80%:

- **Ítem 3:** El meu **nivell acadèmic d’accés** era adient per al seguiment del màster, amb un **94,94%**
- **Ítem 1:** La **informació pública** sobre el màster és accessible, completa i està actualitzada, amb un **89,09%**
- **Ítem 11:** Les **instal·lacions i els recursos especialitzats** (aules, laboratoris, equips informàtics, biblioteca, equipaments de recerca, etc.) han estat adequats, amb un **88,70%**
- **Ítem 14:** La **formació rebuda** m’ha permès millorar les meves **capacitats per a l’activitat professional**, amb un **83,11%**
- **Ítem 8:** Estic satisfet/a amb el **professorat**, amb un **82,84%**
- **Ítem 10:** Estic **satisfet/a amb el TFM**, amb un **81,06%**

Punts febles: ítems menys valorats (“en desacord” o “Molt en desacord”), per sobre el 50%:

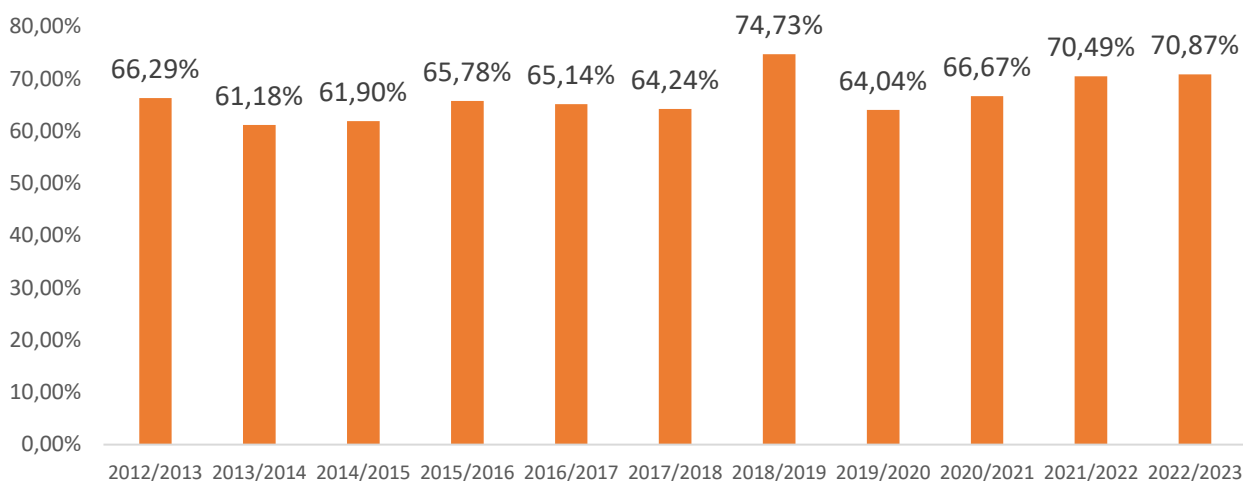
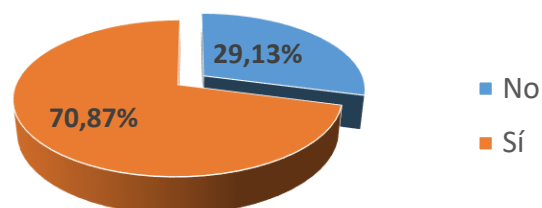
No hi ha cap ítem per sobre del 50% en desacord, però els més propers són:

- **Ítem 2:** El **màster està ben organitzat** (coordinació i seqüenciació d’assignatures, horaris, calendari, etc.), amb un **35,51%**
- **Ítem 5 :** Ítem 12 : El màster m’ha donat oportunitats **d’accedir a una comunitat de recerca i/o professional**, amb un **29,08%**

## Si tornés a començar, triaria la mateixa titulació:

### Titulats de Màster

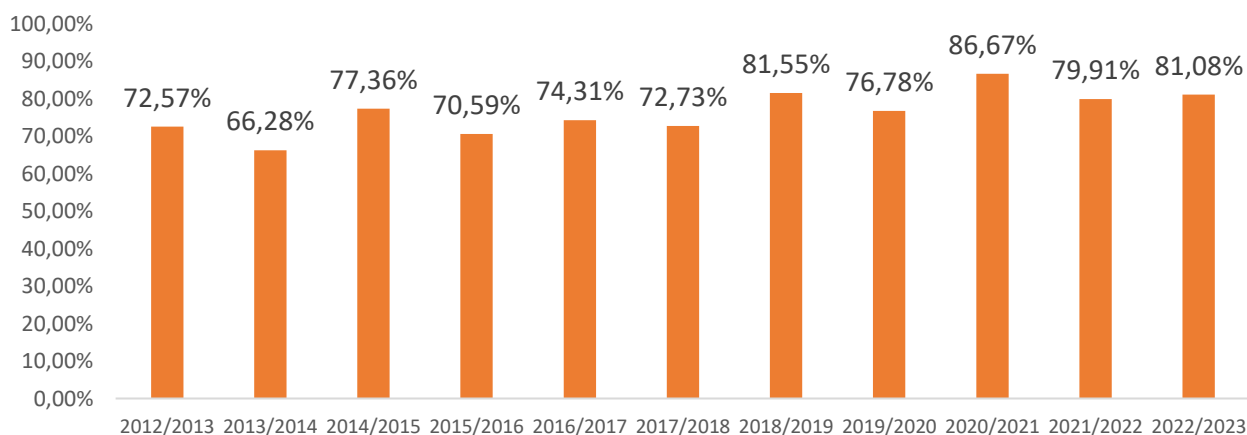
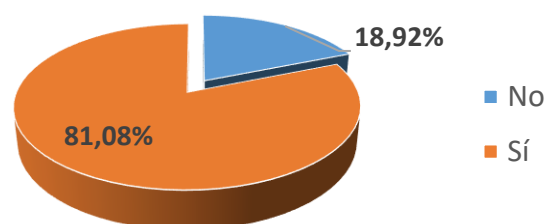
No	157	29,13%
Sí	382	70,87%
<b>Total</b>	<b>539</b>	<b>100%</b>



## Si tornés a començar, triaria la mateixa universitat:

### Titulats de Màster

No	102	18,92%
Sí	437	81,08%
<b>Total</b>	<b>539</b>	<b>100%</b>



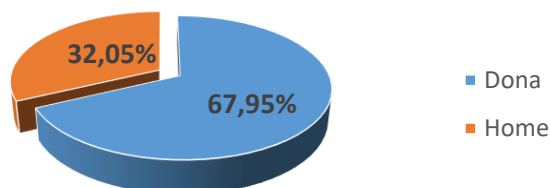
#### 4. Resultats de les preguntes d'identificació/perfil

S'agrupen les preguntes relacionades amb el sexe, edat, nom de la titulació, centre, tipus d'estudis, lloc on es van cursar els estudis universitaris.

En el qüestionari s'incorporen preguntes d'identificació del perfil dels titulats per permetre fer determinats anàlisis: segregar els resultats segons el nivell d'assistència a classe, el grau de compaginació dels estudis amb situacions de treball, etc.

##### Gènere (grau i màster universitari):

Gènere	Recompte	%
Dona	1.266	67,95%
Home	597	32,05%
<b>Total</b>	<b>1.863</b>	<b>100,00%</b>

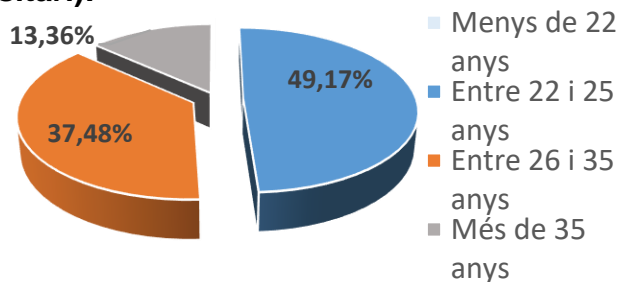


##### Sèrie històrica de la variable "Gènere" pels anys 2010-2011 a 2022-2023

	2010	2011	2012	2013	2014	2015	2016	2017	2018	2019	2020	2021	2022	2023
	%	%	%	%	%	%	%	%	%	%	%	%	%	N
<b>Dones</b>	65,80%	69,50%	68,20%	66,30%	64,46%	63,10%	64,27%	64,81%	63,12%	62,10%	64,07%	61,05%	65,47%	1266
<b>Homes</b>	34,20%	30,50%	31,80%	33,70%	35,54%	36,90%	35,73%	35,19%	36,88%	37,90%	35,93%	38,95%	34,53%	597
<b>Total</b>	<b>100%</b>	<b>100%</b>	<b>100%</b>	<b>100%</b>	<b>100%</b>	<b>100%</b>	<b>100%</b>	<b>100%</b>	<b>100%</b>	<b>100%</b>	<b>100,00%</b>	<b>100,00%</b>	<b>100,00%</b>	<b>1.863</b>

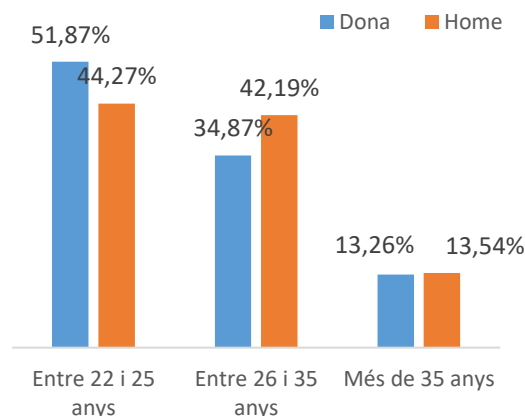
##### Edat en finalitzar la titulació (màster universitari):

Franja d'edat	Recompte	%
Menys de 22 anys	0	0,00%
Entre 22 i 25 anys	265	49,17%
Entre 26 i 35 anys	202	37,48%
Més de 35 anys	72	13,36%
<b>Total</b>	<b>539</b>	<b>100,00%</b>



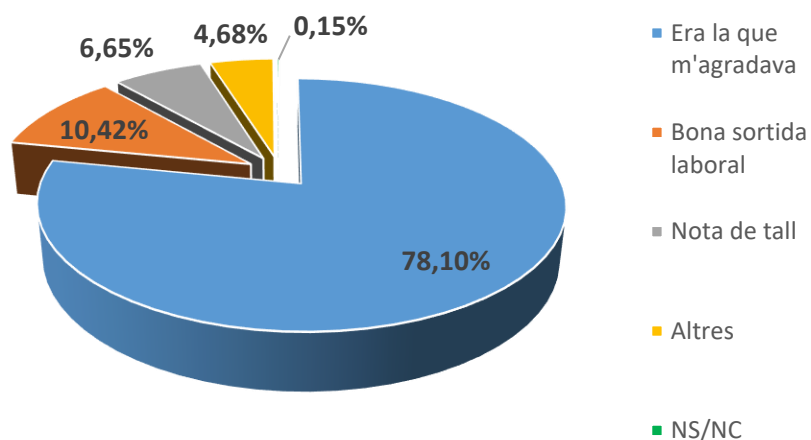
##### Interrelació entre sexe i edat (màster universitari):

Edat/Sexe	Dona	Home	Total
Menys de 22 anys	0 (0%)	0 (0%)	0 (0%)
Entre 22 i 25 anys	180 (51,87%)	85 (44,27%)	265 (49,17%)
Entre 26 i 35 anys	121 (34,87%)	81 (42,19%)	202 (37,48%)
Més de 35 anys	46 (13,26%)	26 (13,54%)	72 (13,36%)
<b>Total</b>	<b>347 (100%)</b>	<b>192 (100%)</b>	<b>539 (100%)</b>



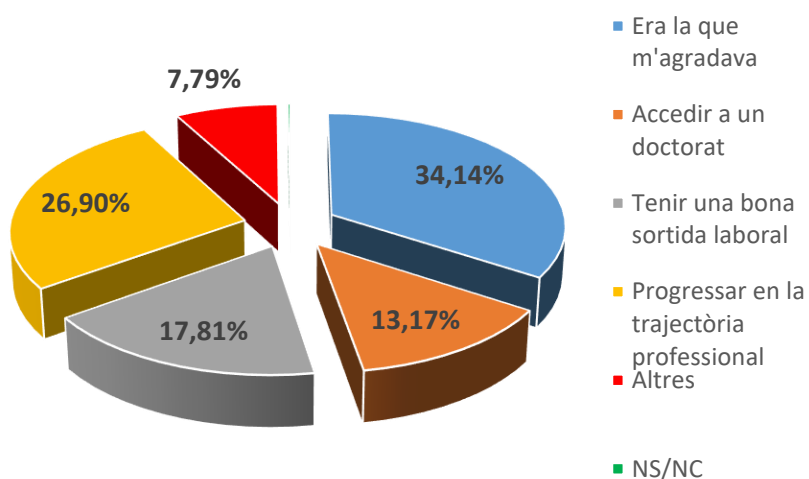
### Motivació d'elecció de la titulació (grau):

Motius Grau	Recompte	%
Era la que m'agradava	1034	78,10%
Bona sortida laboral	138	10,42%
Nota de tall	88	6,65%
Altres	62	4,68%
NS/NC	2	0,15%
<b>Total</b>	<b>1324</b>	<b>100,00%</b>



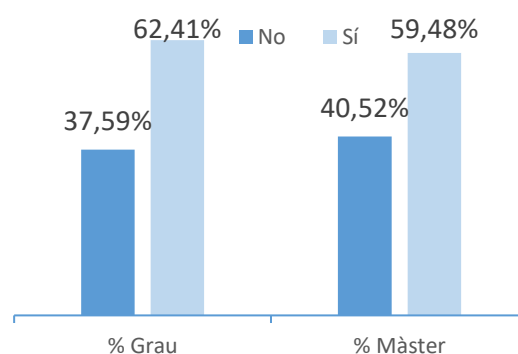
### Motivació d'elecció de la titulació (màster universitari):

Motius Màster	Recompte	%
Era la que m'agradava	184	34,14%
Accedir a un doctorat	71	13,17%
Tenir una bona sortida laboral	96	17,81%
Progressar en la trajectòria professional	145	26,90%
Altres	42	7,79%
NS/NC	1	0,19%
<b>Total</b>	<b>539</b>	<b>100,00%</b>



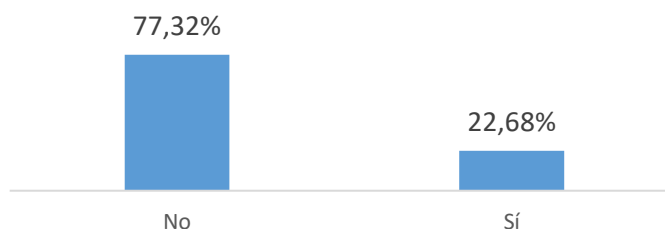
## Compaginació dels estudis. S'ha compaginat els estudis amb una feina?:

Estudis i feina	Grau	% Grau	Màster	% Màster	Total general	% Total
No	497	37,59%	218	40,52%	<b>715</b>	44,40%
Sí	825	62,41%	320	59,48%	<b>1145</b>	55,60%
<b>Total general</b>	<b>1322</b>	<b>100,00%</b>	<b>538</b>	<b>100,00%</b>	<b>1860</b>	<b>100,00%</b>



## Suport econòmic. Has tingut suport econòmic d'algun organisme o empresa per realitzar el màster? (màster universitari):

Suport econòmic	Master	% Master
No	416	77,32%
Sí	122	22,68%
<b>Total general</b>	<b>538</b>	<b>100,00%</b>



## **ANNEX 1: Resultats de les valoracions per centre/titulació: GRAU**

Es mostren tots aquells resultats amb mostres representatives: almenys 5 respostes sempre que representin almenys el 10% de participació.

Centre	Titulades	Respostes	% respostes	Preguntes valoració																				MITJANA CENTRE	Taxa repetició		Descripció sexe		Motiu escollir titulació					Compaginar feina	
				L'estructura del pla d'estudis ha permès una progressió adequada del meu aprenentatge	Hi ha hagut una bona coordinació en els continguts de les assignatures per evitar solapaments	El volum de treball exigít ha estat coherent amb el nombre de crèdits de les assignatures / mòduls	Estic satisfet/a amb el professorat	La metodologia docent emprada pel professorat ha afavorit el meu aprenentatge	La tutorització ha estat útil i ha contribuït a millorar el meu aprenentatge	L'ús del campus virtual ha facilitat el meu aprenentatge	Els sistemes d'avaluació han permès reflectir adequadament el meu aprenentatge	Les pràctiques externes m'han permès aplicar els coneixements adquirits durant la titulació	Les accions de mobilitat que he realitzat han estat rellevants per al meu aprenentatge	El treball de fi d'estudis m'ha estat útil per consolidar les competències de la titulació	Les instal·lacions (causes i espais docents) han estat adequades per afavorir el meu aprenentatge	Els recursos facilitats pel servei de biblioteca i de suport a la docència han respost a les meves necessitats	Els serveis de suport al l'estudiant (informació, matriculació, tràmits acadèmics, beques, orientació, etc.) m'han ofert un bon assessorament i atenció	He rebut resposta adequada de les meves queixes i suggeriments	La informació referent a la titulació al web és accessible i m'ha resultat útil	La formació rebuda m'ha permès millorar les habilitats comunicatives	La formació rebuda m'ha permès millorar les competències personals (nivell de confiança, lideratge, aprenentatge autònom, presa de decisions, resolució de nous problemes, anàlisi crítica, treball en equip, etc.)	La formació rebuda m'ha permès millorar les capacitats per a l'activitat professional	Estic satisfet/a amb la titulació		Tornaria a triar la mateixa titulació	Tornaria a triar la mateixa universitat	Home	Dona	Era la que m'agradava	Bona sortida laboral	Nota de tall	Altres	Si	No	
Facultat de Filosofia i Lletres	630	168	26,67%	3,57	3,01	3,73	3,74	3,53	3,59	3,89	3,26	3,18	3,65	4,03	3,60	4,17	3,44	3,08	3,73	3,76	3,74	3,55	3,69	3,61	66,07%	77,38%	5,56%	21,11%	87,50%	1,19%	5,36%	5,95%	73,81%	26,19%	
Facultat de Medicina	435	102	23,45%	3,82	3,30	2,87	4,02	3,47	3,07	3,92	3,28	4,17	3,93	3,26	4,18	3,87	3,78	3,29	4,13	3,88	3,82	4,12	4,13	3,72	85,29%	87,25%	5,52%	17,93%	83,33%	4,90%	9,80%	0,98%	50,98%	48,04%	
Facultat de Ciències	421	119	28,27%	3,61	3,31	3,14	3,57	3,36	3,41	4,09	2,97	3,58	3,93	4,06	3,79	4,17	3,48	3,10	3,85	3,31	3,80	3,90	3,98	3,62	73,95%	80,67%	13,54%	14,73%	73,95%	11,76%	6,72%	7,56%	41,18%	58,82%	
Facultat de Ciències de la Comunicació	383	100	26,11%	3,41	2,91	3,70	3,32	3,27	3,22	3,71	2,98	3,71	3,55	3,74	3,40	3,79	3,14	2,93	3,69	3,98	3,80	3,68	3,58	3,48	63,00%	68,00%	8,36%	17,75%	80,00%	5,00%	10,00%	5,00%	75,00%	25,00%	
Facultat de Dret	389	82	21,08%	3,89	3,54	3,72	3,70	3,40	3,40	4,10	3,46	3,83	3,79	3,48	3,73	4,28	3,33	3,18	3,94	3,76	3,87	3,91	4,27	3,73	79,27%	81,71%	5,14%	15,94%	70,73%	21,95%	1,22%	6,10%	74,39%	25,61%	
Facultat de Veterinària	156	48	30,77%	3,58	2,96	3,04	3,81	3,38	3,19	4,27	2,71	3,88	3,78	3,52	4,25	4,38	3,65	3,38	4,11	3,79	3,94	4,00	4,16	3,69	77,08%	87,50%	6,41%	24,36%	70,83%	20,83%	6,25%	2,08%	37,50%	62,50%	
Facultat de Ciències Polítiques i de Sociologia	224	87	38,84%	3,76	2,87	3,67	3,52	3,34	3,12	4,13	3,23	3,26	3,98	3,93	3,87	4,23	3,16	3,11	3,77	3,91	3,99	3,59	3,82	3,61	60,92%	79,31%	13,39%	25,45%	85,06%	4,60%	5,75%	4,60%	75,86%	24,14%	
Facultat de Psicologia	362	102	28,18%	3,85	3,21	3,56	3,67	3,20	3,32	4,14	2,84	3,51	3,58	3,58	3,53	3,95	3,02	2,92	3,90	3,74	3,79	3,72	4,01	3,65	84,31%	76,47%	3,87%	24,31%	85,29%	2,94%	8,82%	2,94%	77,45%	22,55%	
Facultat de Traducció i d'Interpretació	236	73	30,93%	3,55	3,44	3,49	3,68	3,33	3,19	4,07	3,34	3,30	4,12	3,66	3,81	4,07	3,03	2,75	3,79	3,86	3,62	3,68	3,84	3,58	67,12%	75,34%	5,08%	25,85%	93,15%	2,74%	0,00%	4,11%	50,68%	49,32%	
Facultat de Ciències de l'Educació	483	113	23,40%	3,81	3,20	3,69	3,65	3,47	3,37	4,02	3,20	4,27	3,60	3,55	3,69	3,92	3,42	3,22	4,05	4,13	4,06	4,08	3,96	3,72	84,07%	76,99%	2,28%	21,12%	88,50%	3,54%	5,31%	2,65%	83,19%	16,81%	
Facultat de Biociències	387	129	33,33%	3,90	3,18	2,93	3,89	3,33	3,23	4,11	2,79	3,98	4,11	3,21	3,97	4,20	3,70	3,39	4,14	3,80	3,72	3,72	4,01	3,66	74,42%	89,15%	8,53%	24,81%	79,84%	4,65%	13,18%	2,33%	34,88%	65,12%	
Escola d'Enginyeria	411	94	22,87%	4,05	3,52	3,39	3,81	3,50	3,69	4,17	3,38	4,00	3,66	4,16	4,05	3,84	3,80	3,53	3,95	3,72	3,82	4,07	4,16	3,81	76,60%	87,23%	16,55%	6,33%	62,77%	26,60%	3,19%	6,38%	59,57%	39,36%	
Facultat d'Economia i Empresa	504	107	21,23%	3,82	3,72	3,85	3,32	3,25	3,31	4,22	3,36	3,45	3,58	3,58	3,64	3,98	3,67	3,43	3,92	3,70	3,82	3,74	3,93	3,66	62,62%	76,64%	11,71%	9,52%	47,66%	37,38%	6,54%	8,41%	64,49%	35,51%	
<b>Valoració Mitjana UAB (Graus)</b>	<b>5021</b>	<b>1324</b>	<b>26,37%</b>	<b>3,74</b>	<b>3,24</b>	<b>3,46</b>	<b>3,67</b>	<b>3,38</b>	<b>3,33</b>	<b>4,05</b>	<b>3,14</b>	<b>3,72</b>	<b>3,77</b>	<b>3,69</b>	<b>3,78</b>	<b>4,06</b>	<b>3,44</b>	<b>3,18</b>	<b>3,91</b>	<b>3,79</b>	<b>3,82</b>	<b>3,81</b>	<b>3,97</b>	<b>3,65</b>	<b>73,19%</b>	<b>80,06%</b>	<b>8,07%</b>	<b>18,30%</b>	<b>78,10%</b>	<b>10,42%</b>	<b>6,65%</b>	<b>4,68%</b>	<b>62,31%</b>	<b>37,54%</b>	



# Facultat de Filosofia i Lletres



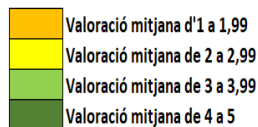
Facultat de Filosofia i Lletres	Titulades	Respostes	% respostes
<b>Estudis de Grau</b>			
Antropologia Social i Cultural	48	7	14,58%
Arqueologia	23	6	26,09%
Ciències de l'Antiguitat	28	9	32,14%
Estudis Anglesos	54	11	20,37%
Estudis d'Anglès i Català	13	5	38,46%
Estudis d'Anglès i de Clàssiques	4	1	25,00%
Estudis d'Anglès i Espanyol	24	10	41,67%
Estudis d'Anglès i Francès	16	7	43,75%
Estudis de català i espanyol	13	2	15,38%
Estudis de Francès i d'Espanyol	1	0	0,00%
Estudis Francesos	3	2	66,67%
Estudis Socioculturals de Gènere	59	16	27,12%
Filologia Catalana: Estudis de Literatura i Lingüística	16	5	31,25%
Filosofia	34	7	20,59%
Geografia i Ordenació del Territori	7	3	42,86%
Geografia, Medi Ambient i Planificació Territorial	32	8	25,00%
Història	98	23	23,47%
Història de l'Art	52	15	28,85%
Humanitats	32	6	18,75%
Llengua i Literatura Espanyoles	36	11	30,56%
Musicologia	37	14	37,84%
<b>Valoració Mitjana del Centre (Graus)</b>	<b>630</b>	<b>168</b>	<b>26,67%</b>
<b>Valoració Mitjana UAB (Graus)</b>	<b>5021</b>	<b>1324</b>	<b>26,37%</b>

Preguntes valoració																			
L'estructura del pla d'estudis ha permès una progressió adequada del meu aprenentatge	Hi ha hagut una bona coordinació en els continguts de les assignatures per evitar solapaments	El volum de treball exigít ha estat coherent amb el nombre de crèdits de les assignatures / mòduls	Estic satisfet/a amb el professorat	La metodologia docent emprada pel professorat ha afavorit el meu aprenentatge	La tutorització ha estat útil i ha contribuït a millorar el meu aprenentatge	L'ús del campus virtual ha facilitat el meu aprenentatge	Els sistemes d'avaluació han permès reflectir adequadament el meu aprenentatge	Les pràctiques externes m'han permès aplicar els coneixements adquirits durant la titulació	Les accions de mobilitat que he realitzat han estat rellevants per al meu aprenentatge	El treball de fi d'estudis m'ha estat útil per consolidar les competències de la titulació	Les instal·lacions (aules i espais docents) han estat adequades per afavorir el meu aprenentatge	Els recursos facilitats pel servei de biblioteca i de suport a la docència han respost a les meves necessitats	Els espais de suport al l'estudiant (informació, matriculació, matriculació, tràmits acadèmics, beques, orientació, etc.) m'han ofert un bon assessorament i atenció	He rebut resposta adequada de les meves queixes i suggeriments	La informació referent a la titulació al web és accessible i m'ha resultat útil	La formació rebuda m'ha permès millorar les habilitats comunicatives	La formació rebuda m'ha permès millorar les competències personals (nivell de confiança, lideratge, aprenentatge autònom, presa de decisions, resolució de nous problemes, anàlisi crítica, treball en equip, etc.)	La formació rebuda m'ha permès millorar les capacitats per a l'activitat professional	Estic satisfet/a amb la titulació
3,86	2,57	3,71	4,29	3,57	3,71	3,86	3,71	2,50	4,25	4,57	3,71	4,33	3,33	3,14	3,33	4,00	4,00	3,57	4,33
3,17	2,50	3,80	3,67	3,00	3,33	3,17	2,67	3,17	3,25	3,33	3,50	3,17	3,33	2,75	3,33	2,80	3,00	3,50	3,17
3,66	3,78	3,33	4,11	3,78	3,56	4,00	3,22	3,83	4,00	4,67	4,22	4,89	3,88	3,63	4,00	4,11	4,33	3,89	4,33
4,18	3,55	3,82	3,91	3,73	4,09	4,00	3,64	3,50	3,83	3,73	3,91	4,36	3,18	3,09	3,91	3,91	3,91	4,00	4,18
3,40	2,80	3,40	3,80	3,80	3,60	4,00	3,20	2,50	3,00	3,20	3,40	4,20	2,80	2,25	3,00	3,80	3,60	4,00	3,80
No es mostren els resultats per manca de representativitat de la participació																			
3,30	3,40	3,70	3,20	2,90	2,90	4,00	2,90	2,50	4,67	3,70	3,70	4,20	3,67	3,11	3,80	4,11	3,50	3,70	3,67
4,00	3,43	3,71	3,43	3,57	3,17	4,29	3,57	3,50	4,20	2,71	3,57	4,14	4,14	3,50	4,14	4,00	3,57	3,71	4,14
No es mostren els resultats per manca de representativitat de la participació																			
No es mostren els resultats per manca de representativitat de la participació																			
4,06	2,31	4,13	4,44	4,31	4,00	4,25	3,81	3,31	3,50	4,50	3,06	3,56	3,31	2,88	3,75	4,08	4,27	3,69	4,31
3,80	3,00	3,80	3,00	3,40	3,20	3,40	2,80	3,67	5,00	3,60	3,80	4,40	4,00	3,20	3,60	3,80	3,80	3,80	4,20
3,29	2,71	3,43	3,14	2,86	3,29	3,57	2,71	2,40	3,00	3,86	3,57	4,29	3,57	3,00	3,00	3,43	3,14	3,14	3,43
No es mostren els resultats per manca de representativitat de la participació																			
4,00	4,00	4,13	3,88	3,50	4,14	3,71	3,38	3,71	3,57	4,50	4,00	4,00	3,38	3,50	4,13	3,75	3,63	4,00	4,00
3,39	2,91	3,74	3,74	3,65	3,52	3,61	3,13	3,17	3,31	4,26	3,61	4,48	3,50	2,79	3,96	3,74	3,57	3,15	3,87
3,13	2,80	3,80	3,53	3,33	3,93	4,07	3,00	2,70	3,73	4,07	3,60	4,33	2,79	2,64	4,14	3,47	3,80	3,36	3,80
4,00	4,33	3,83	4,00	3,83	3,83	3,50	2,83	3,67	4,00	4,50	3,50	4,67	3,67	3,50	4,00	4,33	4,50	3,50	3,83
3,36	2,91	3,64	3,64	3,27	3,30	4,09	3,64	3,00	3,30	4,00	3,30	4,00	3,36	3,30	3,64	3,64	3,64	3,64	3,73
3,21	2,21	3,57	3,36	3,21	3,15	4,07	3,00	3,27	3,58	4,00	3,50	3,86	3,38	3,29	3,43	3,29	3,43	3,07	3,21
3,57	3,01	3,73	3,74	3,53	3,59	3,89	3,26	3,16	3,65	4,03	3,60	4,17	3,44	3,08	3,73	3,76	3,74	3,55	3,89
3,74	3,24	3,46	3,67	3,38	3,33	4,05	3,14	3,72	3,77	3,69	3,78	4,06	3,44	3,18	3,91	3,79	3,82	3,81	3,97

MITJANA TITULACIÓ	Taxa repetició		Descripció sexe		Motiu escollir la titulació			Compaginar feina		
	Tornem a triar la mateixa titulació	Tornem a triar la mateixa universitat	Home	Dona	Era la que m'agradava	Bona sortida laboral	Nota de tall	Altres	Si / No	
3,72	71,43%	71,43%	0,00%	14,58%	71,43%	0,00%	14,29%	14,29%	100,00%	0,00%
3,18	83,33%	83,33%	13,04%	13,04%	100,00%	0,00%	0,00%	0,00%	66,67%	33,33%
3,96	77,78%	100,00%	7,14%	25,00%	100,00%	0,00%	0,00%	0,00%	77,78%	22,22%
3,82	72,73%	72,73%	3,70%	16,67%	90,91%	0,00%	0,00%	9,09%	63,64%	36,36%
3,38	40,00%	60,00%	7,69%	30,77%	60,00%	0,00%	40,00%	0,00%	60,00%	40,00%
No es mostren els resultats per manca de representativitat de la participació										
3,53	70,00%	80,00%	0,00%	41,67%	100,00%	0,00%	0,00%	0,00%	80,00%	20,00%
3,73	57,14%	85,71%	6,25%	37,50%	85,71%	14,29%	0,00%	0,00%	57,14%	42,86%
No es mostren els resultats per manca de representativitat de la participació										
No es mostren els resultats per manca de representativitat de la participació										
3,78	68,75%	100,00%	0,00%	27,12%	93,75%	0,00%	6,25%	0,00%	81,25%	18,75%
3,66	80,00%	60,00%	0,00%	31,25%	100,00%	0,00%	0,00%	0,00%	40,00%	60,00%
3,24	71,43%	71,43%	8,82%	11,76%	85,71%	0,00%	14,29%	0,00%	85,71%	14,29%
No es mostren els resultats per manca de representativitat de la participació										
3,84	62,50%	87,50%	15,63%	9,38%	87,50%	12,50%	0,00%	0,00%	75,00%	25,00%
3,55	69,57%	82,61%	10,20%	13,27%	91,30%	0,00%	8,70%	0,00%	60,87%	39,13%
3,50	53,33%	66,67%	0,00%	28,85%	93,33%	0,00%	6,67%	0,00%	100,00%	0,00%
3,89	50,00%	66,67%	3,13%	15,63%	50,00%	0,00%	16,67%	33,33%	83,33%	16,67%
3,52	81,82%	45,45%	2,78%	27,78%	81,82%	0,00%	0,00%	18,18%	72,73%	27,27%
3,36	57,14%	78,57%	8,11%	29,73%	78,57%	0,00%	0,00%	21,43%	78,57%	21,43%
3,61	66,07%	77,38%	5,56%	21,11%	87,50%	1,19%	5,36%	5,95%	73,81%	26,19%
3,65	73,19%	80,06%	6,07%	18,30%	78,10%	10,42%	6,65%	4,68%	62,31%	37,54%

Les respostes a les preguntes de perfil no mostren les "no respostes", per això la suma pot no donar 100

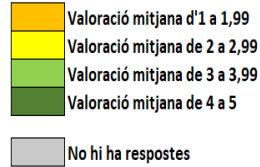
# Facultat de Medicina



Facultat de Medicina		Titulades	Respostes	% respostes	Preguntes valoració																				Taxa repetició		Descripció sexe		Motiu escollir titulació		Compaginar feina				
Estudis de Grau					L'estructura del pla d'estudis ha permès una progressió adequada del meu aprenentatge	Hi ha hagut una bona coordinació en els continguts de les assignatures per evitar solapaments	El volum de treball exigint ha estat coherent amb el nombre de crèdits de les assignatures / mòduls	Estic satisfet/a amb el professorat	La metodologia docent emprada pel professorat ha afavorit el meu aprenentatge	La tutorització ha estat útil i ha contribuït a millorar el meu aprenentatge	L'ús del campus virtual ha facilitat el meu aprenentatge	Els sistemes d'avaluació han permès reflectir adequadament el meu aprenentatge	Les pràctiques externes m'han permès aplicar els coneixements adquirits durant la titulació	Les accions de mobilitat que he realitzat han estat rellevants per al meu aprenentatge	El treball de fi d'estudis m'ha estat útil per consolidar les competències de la titulació	Les instal·lacions (aules i espais docents) han estat adequades per afavorir el meu aprenentatge	Els recursos facilitats pel servei de biblioteca i de suport a la docència han respost a les meves necessitats	Els serveis de suport a l'estudiant (informació, matriculació, tràmits acadèmics, beques, orientació, etc.) m'han ofert un bon assessorament i atenció	He rebut resposta adequada de les meves queixes i suggeriments	La informació referent a la titulació al web és accessible i m'ha resultat útil	La formació rebuda m'ha permès millorar les habilitats comunicatives	La formació rebuda m'ha permès millorar les competències personals (nivell de confiança, lideratge, aprenentatge autònom, presa de decisions, resolució de nous problemes, anàlisi crítica, treball en equip, etc.)	La formació rebuda m'ha permès millorar les capacitats per a l'activitat professional	Estic satisfet/a amb la titulació	MITJANA TITULACIÓ	Tornaria a triar la mateixa titulació	Tornaria a triar la mateixa universitat	Home	Dona	Era la que m'agradava	Bona sortida laboral	Nota de tall	Altres	Si	No
Fisioteràpia	68	9	13,24%	4,00	2,89	3,89	3,78	3,89	3,22	4,22	3,11	4,89	3,33	2,67	3,89	3,56	3,67	3,00	3,89	3,78	3,67	4,22	4,11	3,68	100,00%	77,78%	7,35%	5,88%	100,00%	0,00%	0,00%	0,00%	77,78%	22,22%	
Infermeria	75	15	20,00%	3,60	2,87	3,33	3,87	3,13	3,36	4,40	3,53	4,73	3,92	3,27	4,47	4,00	3,93	3,00	4,33	4,13	4,07	4,33	3,93	3,81	80,00%	73,33%	2,67%	17,33%	46,67%	20,00%	26,67%	6,67%	66,67%	33,33%	
Medicina	292	78	26,71%	3,85	3,44	2,67	4,08	3,49	3,00	3,79	3,26	3,97	4,04	3,33	4,15	3,88	3,77	3,37	4,12	3,85	3,79	4,06	4,17	3,70	84,62%	91,03%	5,82%	20,89%	88,46%	2,56%	7,69%	0,00%	44,87%	53,85%	
<b>Valoració Mitjana del Centre (Graus)</b>	<b>435</b>	<b>102</b>	<b>23,45%</b>	<b>3,82</b>	<b>3,30</b>	<b>2,87</b>	<b>4,02</b>	<b>3,47</b>	<b>3,07</b>	<b>3,92</b>	<b>3,28</b>	<b>4,17</b>	<b>3,93</b>	<b>3,26</b>	<b>4,16</b>	<b>3,87</b>	<b>3,78</b>	<b>3,29</b>	<b>4,13</b>	<b>3,88</b>	<b>3,82</b>	<b>4,12</b>	<b>4,13</b>	<b>3,72</b>	<b>85,29%</b>	<b>87,25%</b>	<b>5,52%</b>	<b>17,93%</b>	<b>83,33%</b>	<b>4,90%</b>	<b>9,80%</b>	<b>0,98%</b>	<b>50,98%</b>	<b>48,04%</b>	
<b>Valoració Mitjana UAB (Graus)</b>	<b>5021</b>	<b>1324</b>	<b>26,37%</b>	<b>3,74</b>	<b>3,24</b>	<b>3,46</b>	<b>3,67</b>	<b>3,38</b>	<b>3,33</b>	<b>4,05</b>	<b>3,14</b>	<b>3,72</b>	<b>3,77</b>	<b>3,69</b>	<b>3,78</b>	<b>4,06</b>	<b>3,44</b>	<b>3,18</b>	<b>3,91</b>	<b>3,79</b>	<b>3,82</b>	<b>3,81</b>	<b>3,97</b>	<b>3,65</b>	<b>73,19%</b>	<b>80,06%</b>	<b>8,07%</b>	<b>18,30%</b>	<b>78,10%</b>	<b>10,42%</b>	<b>6,65%</b>	<b>4,68%</b>	<b>62,31%</b>	<b>37,54%</b>	

Les respostes a les preguntes de perfil no mostren les "no respostes", per això la suma pot no donar 100

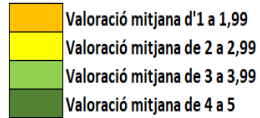
# Facultat de Ciències



Facultat de Ciències		Titulades	Respostes	% respostes	Preguntes valoració																				Taxa repetició		Descripció sexe							Motiu escollir titulació		Compaginar feina	
Estudis de Grau					L'estructura del pla d'estudis ha permès una progressió adequada del meu aprenentatge	Hi ha hagut una bona coordinació en els continguts de les assignatures per evitar solapaments	El volum de treball exigible ha estat coherent amb el nombre de crèdits de les assignatures / mòduls	Estic satisfet amb el professorat	La metodologia docent emprada pel professorat ha afavorit el meu aprenentatge	La tutorització ha estat útil i ha contribuït a millorar el meu aprenentatge	L'ús del campus virtual ha facilitat el meu aprenentatge	Els sistemes d'avaluació han permès reflectir adequadament el meu aprenentatge	Les pràctiques externes m'han permès aplicar els coneixements adquirits durant la titulació	Les accions de mobilitat que he realitzat han estat rellevants per al meu aprenentatge	El treball de fi d'estudis m'ha estat útil per consolidar les competències de la titulació	Les instal·lacions (aules i espais docents) han estat adequades per afavorir el meu aprenentatge	Els recursos facilitats pel servei de biblioteca i de suport a la docència han respost a les meves necessitats	Els serveis de suport al l'estudiant (informació, matriculació, tràmits acadèmics, beques, orientació, etc.) m'han ofert un bon assessorament i atenció	He rebut resposta adequada de les meves queixes i suggeriments	La informació referent a la titulació al web és accessible i m'ha resultat útil	La formació rebuda m'ha permès millorar les habilitats comunicatives	La formació rebuda m'ha permès millorar les competències personals (nivell de confiança, lideratge, aprenentatge autònom, presa de decisions, resolució de nous problemes, anàlisi crítica, treball en equip, etc.)	La formació rebuda m'ha permès millorar les capacitats per a l'activitat professional	Estic satisfet/a amb la titulació	MITJANA TITULACIÓ	Tornaria a triar la mateixa titulació	Tornaria a triar la mateixa universitat	Home	Dona	Era la que m'agradava	Bona sortida laboral	Nota de tall	Altres	Si	No		
No es mostren els resultats per manca de representativitat de la participació					No es mostren els resultats per manca de representativitat de la participació																				No es mostren els resultats per manca de representativitat de la participació		No es mostren els resultats per manca de representativitat de la participació							No es mostren els resultats per manca de representativitat de la participació		No es mostren els resultats per manca de representativitat de la participació	
Ciències Ambientals	71	13	18,31%	3,54	2,92	3,54	3,62	3,54	3,38	4,31	3,38	3,77	4,30	3,62	4,00	3,92	3,46	3,33	3,92	3,58	3,83	3,58	3,69	3,66	46,15%	92,31%	4,23%	14,08%	61,54%	7,69%	23,08%	7,69%	61,54%	38,46%			
Estadística Aplicada	24	9	37,50%	3,44	3,33	3,67	3,33	3,44	2,75	4,11	3,22	3,78	3,43	3,67	3,89	3,67	3,67	3,00	3,78	3,00	4,33	4,11	3,89	3,58	77,78%	88,89%	16,67%	20,83%	44,44%	22,22%	11,11%	22,22%	44,44%	55,56%			
Física	51	15	29,41%	3,47	3,27	2,73	3,27	3,00	3,40	4,13	2,93	3,07	4,22	4,27	3,80	4,13	3,60	3,25	4,07	2,93	3,53	3,80	3,73	3,53	86,67%	73,33%	17,65%	11,76%	93,33%	0,00%	0,00%	6,67%	40,00%	60,00%			
Geologia	26	3	11,54%	No es mostren els resultats per manca de representativitat de la participació																				No es mostren els resultats per manca de representativitat de la participació		No es mostren els resultats per manca de representativitat de la participació							No es mostren els resultats per manca de representativitat de la participació		No es mostren els resultats per manca de representativitat de la participació		
Física i Matemàtiques	16	7	43,75%	4,29	3,43	2,14	3,57	3,14	3,57	4,29	2,86	4,50	5,00	2,71	3,71	4,57	3,57	2,71	4,00	3,14	4,14	4,14	4,57	3,70	85,71%	100,00%	18,75%	25,00%	100,00%	0,00%	0,00%	0,00%	57,14%	42,86%			
Física i Química	17	6	35,29%	3,00	2,50	3,50	3,50	3,00	3,17	4,67	2,83	2,00	3,67	4,83	3,83	4,50	3,50	3,20	4,17	3,50	3,33	3,67	3,83	3,51	83,33%	83,33%	23,53%	11,76%	100,00%	0,00%	0,00%	0,00%	33,33%	66,67%			
Ciències Ambientals i Geologia	16	7	43,75%	2,86	1,57	2,50	3,43	3,00	3,00	3,83	2,71	3,43	4,00	4,29	3,29	3,86	2,83	2,50	3,29	3,00	3,43	3,57	3,29	3,18	42,86%	71,43%	31,25%	12,50%	100,00%	0,00%	0,00%	0,00%	57,14%	42,86%			
Matemàtica Computacional i Anàlisi de Dades	33	13	39,39%	3,85	3,46	3,46	3,77	3,77	3,55	4,00	3,23	3,55	3,44	3,46	3,31	4,00	3,92	2,90	3,77	3,92	4,00	4,31	4,38	3,70	92,31%	76,92%	21,21%	18,18%	76,92%	15,38%	0,00%	7,69%	38,46%	61,54%			
Matemàtiques	50	14	28,00%	3,79	4,43	3,43	4,00	3,64	3,36	4,14	2,79	3,50	3,57	4,21	4,29	4,50	3,43	3,42	4,23	2,54	3,79	3,92	4,43	3,77	92,86%	64,29%	12,00%	16,00%	78,57%	7,14%	7,14%	7,14%	14,29%	85,71%			
Nanociència i Nanotecnologia	57	15	26,32%	3,47	2,87	2,60	3,47	3,13	3,07	3,53	2,80	3,64	4,23	4,80	3,47	4,20	2,93	2,93	3,40	3,67	3,47	3,73	3,93	3,47	46,67%	80,00%	17,54%	8,77%	46,67%	26,67%	6,67%	20,00%	26,67%	73,33%			
Química	60	17	28,33%	3,88	3,71	3,41	3,65	3,47	4,00	4,12	2,76	3,73	3,54	4,31	3,94	4,29	3,59	3,07	3,82	3,41	3,94	3,88	3,82	3,72	82,35%	82,35%	8,33%	20,00%	70,59%	23,53%	5,88%	0,00%	52,94%	47,06%			
<b>Valoració Mitjana del Centre (Graus)</b>	<b>421</b>	<b>119</b>	<b>28,27%</b>	<b>3,61</b>	<b>3,31</b>	<b>3,14</b>	<b>3,57</b>	<b>3,36</b>	<b>3,41</b>	<b>4,09</b>	<b>2,97</b>	<b>3,58</b>	<b>3,93</b>	<b>4,06</b>	<b>3,79</b>	<b>4,17</b>	<b>3,48</b>	<b>3,10</b>	<b>3,85</b>	<b>3,31</b>	<b>3,80</b>	<b>3,90</b>	<b>3,98</b>	<b>3,62</b>	<b>73,95%</b>	<b>80,67%</b>	<b>13,54%</b>	<b>14,73%</b>	<b>73,95%</b>	<b>11,76%</b>	<b>6,72%</b>	<b>7,56%</b>	<b>41,18%</b>	<b>58,82%</b>			
<b>Valoració Mitjana UAB (Graus)</b>	<b>5021</b>	<b>1324</b>	<b>26,37%</b>	<b>3,74</b>	<b>3,24</b>	<b>3,46</b>	<b>3,67</b>	<b>3,38</b>	<b>3,33</b>	<b>4,05</b>	<b>3,14</b>	<b>3,72</b>	<b>3,77</b>	<b>3,69</b>	<b>3,78</b>	<b>4,06</b>	<b>3,44</b>	<b>3,18</b>	<b>3,91</b>	<b>3,79</b>	<b>3,82</b>	<b>3,81</b>	<b>3,97</b>	<b>3,65</b>	<b>73,19%</b>	<b>80,06%</b>	<b>8,07%</b>	<b>18,30%</b>	<b>78,10%</b>	<b>10,42%</b>	<b>6,65%</b>	<b>4,68%</b>	<b>62,31%</b>	<b>37,54%</b>			

Les respostes a les preguntes de perfil no mostren les "no respostes", per això la suma pot no donar 100

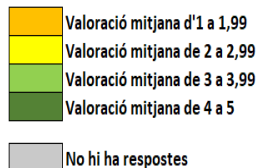
# Facultat de Ciències de la Comunicació



Facultat de Ciències de la Comunicació				Preguntes valoració																	Taxa repetició		Descripció sexe		Motiu escollir titulació		Compaginar feina											
Títulades	Respostes	% respostes																			Tornaria a triar la mateixa titulació	Tornaria a triar la mateixa universitat	Home	Dona	Era la que m'agradava	Bona sortida laboral	Nota de tall	Altres	Sí	No								
<b>Estudis de Grau</b>				L'estructura del pla d'estudis ha permès una progressió adequada del meu aprenentatge																																		
Comunicació Audiovisual				74	21	28,38%	3,10	3,05	3,52	3,19	2,95	3,48	3,57	3,05	3,43	3,81	3,70	2,81	3,48	3,33	2,79	3,67	3,76	3,52	3,29	3,05	3,33	52,38%	57,14%	8,11%	20,27%	100,00%	0,00%	0,00%	0,00%	0,00%	71,43%	28,57%
Comunicació de les Organitzacions				48	12	25,00%	3,75	2,75	4,17	3,67	3,67	3,17	3,92	3,67	3,82	4,10	4,33	3,75	4,33	3,75	3,09	3,75	4,17	4,42	4,25	3,92	3,82	83,33%	75,00%	4,17%	20,83%	33,33%	33,33%	25,00%	8,33%	91,67%	8,33%	
Comunicació Interactiva				34	16	47,06%	3,69	3,13	3,50	3,19	3,38	3,44	3,63	3,56	3,64	3,40	4,44	3,19	2,64	3,75	4,00	3,75	3,50	3,50	3,81	3,62	81,25%	81,25%	23,53%	23,53%	68,75%	0,00%	18,75%	12,50%	75,00%	25,00%		
Periodisme				156	37	23,72%	3,19	2,86	3,68	3,14	2,97	2,92	3,78	2,51	3,83	3,39	3,22	3,68	3,92	2,97	3,00	3,61	3,92	3,57	3,57	3,49	3,36	51,35%	59,46%	8,97%	14,74%	86,49%	0,00%	8,11%	5,41%	78,38%	21,62%	
Publicitat i Relacions Públiques				71	14	19,72%	3,86	2,71	3,86	3,86	4,07	3,43	3,64	2,86	3,77	3,22	3,86	3,50	3,64	2,71	3,18	3,79	4,29	4,36	4,29	4,07	3,65	71,43%	85,71%	2,82%	16,90%	85,71%	7,14%	7,14%	0,00%	57,14%	42,86%	
<b>Valoració Mitjana del Centre (Graus)</b>				383	100	26,11%	3,41	2,91	3,70	3,32	3,27	3,22	3,71	2,98	3,71	3,55	3,74	3,40	3,79	3,14	2,93	3,69	3,98	3,80	3,68	3,58	3,48	63,00%	68,00%	8,36%	17,75%	80,00%	5,00%	10,00%	5,00%	75,00%	25,00%	
<b>Valoració Mitjana UAB (Graus)</b>				5021	1324	26,37%	3,74	3,24	3,46	3,67	3,38	3,33	4,05	3,14	3,72	3,77	3,69	3,78	4,06	3,44	3,18	3,91	3,79	3,82	3,81	3,97	3,65	73,19%	80,06%	8,07%	18,30%	78,10%	10,42%	6,65%	4,68%	62,31%	37,54%	

Les respostes a les preguntes de perfil no mostren les "no respostes", per això la suma pot no donar 100

# Facultat de Dret



Facultat de Dret	Titulades	Respostes	% respostes
<b>Estudis de Grau</b>			
Criminologia	56	10	17,86%
Dret	198	43	21,72%
Criminologia i Dret	21	8	38,10%
Dret i Relacions Laborals	14	6	42,86%
Relacions laborals	100	15	15,00%
<b>Valoració Mitjana del Centre (Graus)</b>	389	82	21,08%
<b>Valoració Mitjana UAB (Graus)</b>	5021	1324	26,37%

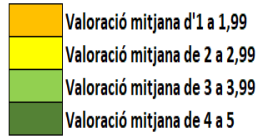
Preguntes valoració																																																			
L'estructura del pla d'estudis ha permès una progressió adequada del meu aprenentatge				Hi ha hagut una bona coordinació en els continguts de les assignatures per evitar solapaments				El volum de treball exigít ha estat coherent amb el nombre de crèdits de les assignatures / mòduls				Estic satisfet/a amb el professorat				La metodologia docent emprada pel professorat ha afavorit el meu aprenentatge				La tutorització ha estat útil i ha contribuït a millorar el meu aprenentatge				L'ús del campus virtual ha facilitat el meu aprenentatge																											
Els sistemes d'evaluació han permès reflectir adequadament el meu aprenentatge				Les pràctiques externes m'han permès aplicar els coneixements adquirits durant la titulació				Les accions de mobilitat que he realitzat han estat rellevants per al meu aprenentatge				El treball de fi d'estudis m'ha estat útil per consolidar les competències de la titulació				Les instal·lacions (aulas i espais docents) han estat adequades per afavorir el meu aprenentatge				Els recursos facilitats pel servei de biblioteca i de suport a la docència han respost a les meves necessitats				Els serveis de suport al l'estudiant (informació, matriculació, tramits acadèmics, beques, orientació, etc.) m'han ofert un bon assessorament i atenció				He rebut resposta adequada de les meves queixes i suggeriments				La informació referent a la titulació al web és accessible i m'ha resultat útil				La formació rebuda m'ha permès millorar les habilitats comunicatives				La formació rebuda m'ha permès millorar les competències personals (nivell de confiança, lideratge, aprenentatge autònom, presa de decisions, resolució de nous problemes, anàlisi crítica, treball en equip, etc.)				La formació rebuda m'ha permès millorar les capacitats per a l'activitat professional				Estic satisfet/a amb la titulació			
<b>MITJANA TITULACIÓ</b>																																																			

Taxa repetició	
Tornaria a triar la mateixa titulació	60,00%
Tornaria a triar la mateixa universitat	60,00%

Descripció sexe	Motiu escollir titulació						Compaginar feina	
	Home	Dona	Era la que m'agradava	Bona sortida laboral	Nota de tall	Altres	Si	No
	0,00%	17,86%	100,00%	0,00%	0,00%	0,00%	70,00%	30,00%
	6,06%	15,66%	65,12%	25,58%	0,00%	9,30%	76,74%	23,26%
	14,29%	23,81%	100,00%	0,00%	0,00%	0,00%	50,00%	50,00%
	7,14%	35,71%	83,33%	16,67%	0,00%	0,00%	83,33%	16,67%
	4,00%	11,00%	46,67%	40,00%	6,67%	6,67%	80,00%	20,00%
	5,14%	15,94%	70,73%	21,95%	1,22%	6,10%	74,39%	25,61%
	8,07%	18,30%	78,10%	10,42%	6,65%	4,68%	62,31%	37,54%

Les respostes a les preguntes de perfil no mostren les "no respostes", per això la suma pot no donar 100

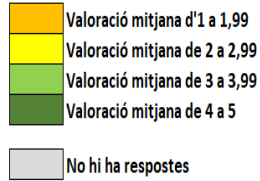
# Facultat de Veterinària



Facultat de Veterinària				Preguntes valoració																	Taxa repetició		Descripció sexe		Motiu escollir titulació		Compaginar feina							
Estudis de Grau	Titulades	Respostes	% respostes	L'estructura del pla d'estudis ha permès una progressió adequada del meu aprenentatge	Hi ha hagut una bona coordinació en els continguts de les assignatures per evitar solapaments	El volum de treball exigint ha estat coherent amb el nombre de crèdits de les assignatures / mòduls	Estic satisfet/a amb el professorat	La metodologia docent emprada pel professorat ha afavorit el meu aprenentatge	La tutorització ha estat útil i ha contribuït a millorar el meu aprenentatge	L'ús del campus virtual ha facilitat el meu aprenentatge	Els sistemes d'avaluació han permès reflectir adequadament el meu aprenentatge	Les pràctiques externes m'han permès aplicar els coneixements adquirits durant la titulació	Les accions de mobilitat que he realitzat han estat rellevants per al meu aprenentatge	El treball de fi d'estudis m'ha estat útil per consolidar les competències de la titulació	Les instal·lacions (aules i espais docents) han estat adequades per afavorir el meu aprenentatge	Els recursos facilitats pel servei de biblioteca i de suport a la docència han respost a les meves necessitats	Els serveis de suport a l'estudiant (informació, matriculació, tramits acadèmics, beques, orientació, etc.) m'han ofert un bon assessorament i atenció	He rebut resposta adequada de les meves queixes i suggeriments	La informació referent a la titulació al web és accessible i m'ha resultat útil	La formació rebuda m'ha permès millorar les habilitats comunicatives	La formació rebuda m'ha permès millorar les competències personals (civilitat de conferència, lideratge, aprenentatge autònom, presa de decisions, resolució de nous problemes, anàlisi crítica, treball en equip, etc.)	La formació rebuda m'ha permès millorar les capacitats per a l'activitat professional	Estic satisfet/a amb la titulació	MITJANA TITULACIÓ	Tornaria a triar la mateixa titulació	Tornaria a triar la mateixa universitat	Home	Dona	Era la que m'agradava	Bona sortida laboral	Nota de tall	Altres	Sí	No
Ciència i Tecnologia dels Aliments	59	21	35,59%	3,62	3,38	3,43	3,76	3,38	3,29	4,33	2,90	4,19	4,22	3,76	4,19	4,43	3,62	3,35	4,15	4,10	4,19	4,10	4,24	3,83	66,67%	90,48%	10,17%	25,42%	42,86%	42,86%	14,29%	0,00%	38,10%	61,90%
Veterinària	97	27	27,84%	3,56	2,63	2,74	3,85	3,37	3,11	4,22	2,56	3,63	3,43	3,33	4,30	4,33	3,67	3,40	4,07	3,56	3,74	3,92	4,07	3,57	85,19%	85,19%	4,12%	23,71%	92,58%	3,70%	0,00%	3,70%	37,04%	62,96%
<b>Valoració Mitjana del Centre (Graus)</b>	156	48	30,77%	3,58	2,96	3,04	3,81	3,38	3,19	4,27	2,71	3,88	3,78	3,52	4,25	4,38	3,65	3,38	4,11	3,79	3,94	4,00	4,15	3,69	77,08%	87,50%	6,41%	24,36%	70,83%	20,83%	6,25%	2,08%	37,50%	62,50%
<b>Valoració Mitjana UAB (Graus)</b>	5021	1324	26,37%	3,74	3,24	3,46	3,67	3,38	3,33	4,05	3,14	3,72	3,77	3,69	3,78	4,06	3,44	3,18	3,91	3,79	3,82	3,81	3,97	3,65	73,19%	80,06%	8,07%	18,30%	78,10%	10,42%	6,65%	4,68%	62,31%	37,54%

Les respostes a les preguntes de perfil no mostren les "no respostes", per això la suma pot no donar 100

# Facultat de Ciències Polítiques i Sociologia

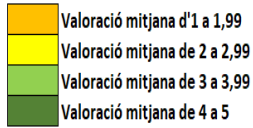


Facultat de Ciències Polítiques i Sociologia				Preguntes valoració																	Taxa repetició		Descripció sexe						Motiu escollir titulació		Compaginar feina						
Titulades	Respostes	% respostes																																			
<b>Estudis de Grau</b>																					<b>MITJANA TITULACIÓ</b>																
Ciència Política i Gestió Pública	62	22	35,48%	3,91	2,95	3,45	3,82	3,45	3,09	4,05	3,45	3,67	3,85	3,82	3,86	4,09	3,14	3,14	3,82	4,05	4,32	3,73	3,95	3,68	59,09%	86,36%	Home	Dona	Era la que m'agradava	Bona sortida laboral	Nota de tall	Altres	Sí	No			
Ciència Política i Gestió Pública i Dret	18	6	33,33%	3,33	2,33	3,83	3,33	3,17	3,20	3,67	2,67	3,75	3,67	3,50	3,50	4,17	2,00	2,17	3,00	3,33	4,00	3,67	3,67	3,30	50,00%	66,67%	11,11%	22,22%	83,33%	16,67%	0,00%	0,00%	13,64%	81,82%	100,00%	0,00%	
Ciència Política i Gestió Pública i Sociologia	15	8	53,33%	3,63	1,75	3,75	3,25	3,38	2,88	4,50	3,75	2,88	2,75	4,25	4,00	4,75	3,50	3,71	4,00	4,00	3,75	3,50	3,50	3,57	50,00%	87,50%	13,33%	40,00%	100,00%	0,00%	0,00%	0,00%	0,00%	75,00%	25,00%	74,07%	25,93%
Relacions Internacionals	56	27	48,21%	3,85	2,74	3,85	3,52	3,33	2,81	3,96	3,04	3,08	4,70	3,89	3,81	3,93	3,19	2,92	3,67	4,04	3,85	3,37	3,56	3,66	62,96%	70,37%	7,14%	41,07%	88,89%	3,70%	3,70%	3,70%	3,70%	74,07%	25,93%		
Sociologia	60	20	33,33%	3,85	3,55	3,55	3,35	3,20	3,55	4,30	3,20	3,25	3,69	3,90	3,90	4,47	3,37	3,56	4,05	3,75	3,85	3,50	4,05	3,68	65,00%	85,00%	11,67%	21,67%	85,00%	0,00%	15,00%	0,00%	0,00%	70,00%	30,00%		
Estadística Aplicada i Sociologia	13	4	30,77%	No es mostren els resultats per manca de representativitat de la participació																			No es mostren els resultats per manca de representativitat de la participació														
<b>Valoració Mitjana del Centre (Graus)</b>	224	87	38,84%	3,76	2,87	3,67	3,52	3,34	3,12	4,13	3,23	3,26	3,98	3,93	3,87	4,23	3,16	3,11	3,77	3,91	3,99	3,59	3,82	3,61	60,92%	79,31%	13,39%	25,45%	85,06%	4,60%	5,75%	4,60%	75,86%	24,14%			
<b>Valoració Mitjana UAB (Graus)</b>	5021	1324	26,37%	3,74	3,24	3,46	3,67	3,38	3,33	4,05	3,14	3,72	3,77	3,69	3,78	4,06	3,44	3,18	3,91	3,79	3,82	3,81	3,97	3,65	73,19%	80,06%	8,07%	18,30%	78,10%	10,42%	6,65%	4,68%	62,31%	37,54%			

Les respostes a les preguntes de perfil no mostren les "no respostes", per això la suma pot no donar 100



# Facultat de Psicologia

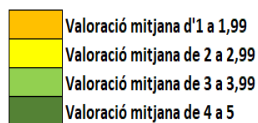


Facultat de Psicologia		Titulades	Respostes	% respostes	Preguntes valoració																				Taxa repetició		Descripció sexe		Motiu escollir titulació		Compaginar feina				
Estudis de Grau					L'estructura del pla d'estudis ha permès una progressió adequada del meu aprenentatge	Hi ha hagut una bona coordinació en els continguts de les assignatures per evitar solapaments	El volum de treball exigida ha estat coherent amb el nombre de crèdits de les assignatures / mòduls	Estic satisfeta amb el professorat	La metodologia docent emprada pel professorat ha afavorit el meu aprenentatge	La tutorització ha estat útil i ha contribuït a millorar el meu aprenentatge	L'ús del campus virtual ha facilitat el meu aprenentatge	Els sistemes d'avaluació han permès reflectir adequadament el meu aprenentatge	Les pràctiques externes m'han permès aplicar els coneixements adquirits durant la titulació	Les accions de mobilitat que he realitzat han estat rellevants per al meu aprenentatge	El treball de fi d'estudis m'ha estat útil per consolidar les competències de la titulació	Les instal·lacions (aules i espais docents) han estat adequades per afavorir el meu aprenentatge	Els recursos facilitats pel servei de biblioteca i de suport a la docència han respost a les meves necessitats	Els serveis de suport al l'estudiant (informació, matriculació, inscripció, tràmits acadèmics, beques, orientació, etc.) m'han ofert un bon assessorament i atenció	He rebut resposta adequada de les meves queixes i suggeriments	La informació referent a la titulació al web és accessible i m'ha resultat útil	La formació rebuda m'ha permès millorar les habilitats comunicatives	La formació rebuda m'ha permès millorar les competències personals (nivell de confiança, lideratge, aprenentatge autònom, presa de decisions, resolució de nous problemes, anàlisi crítica, treball en equip, etc.)	La formació rebuda m'ha permès millorar les capacitats per a l'activitat professional	Estic satisfeta amb la titulació	<b>MITJANA TITULACIÓ</b>	Tomaria a triar la mateixa titulació	Tomaria a triar la mateixa universitat	Home	Dona	Era la que m'agradava	Dona sortida laboral	Nota de tall	Altres	Sí	No
Logopèdia	65	18	27,69%	3,61	2,06	3,67	3,67	3,39	3,89	4,00	2,89	3,72	3,47	3,56	3,50	4,11	2,83	2,28	3,72	3,72	3,56	3,89	4,00	<b>3,48</b>	88,89%	88,89%	0,00%	27,69%	44,44%	16,67%	33,33%	5,56%	83,33%	16,67%	
Psicologia	297	84	28,28%	3,90	3,45	3,54	3,67	3,15	3,19	4,17	2,83	3,45	3,60	3,59	3,54	3,91	3,06	3,09	3,94	3,74	3,85	3,68	4,01	<b>3,57</b>	83,33%	73,81%	4,71%	23,57%	94,05%	0,00%	3,57%	2,38%	76,19%	23,81%	
<b>Valoració Mitjana del Centre (Graus)</b>	<b>362</b>	<b>102</b>	<b>28,18%</b>	<b>3,65</b>	<b>3,21</b>	<b>3,56</b>	<b>3,67</b>	<b>3,20</b>	<b>3,32</b>	<b>4,14</b>	<b>2,84</b>	<b>3,51</b>	<b>3,58</b>	<b>3,58</b>	<b>3,53</b>	<b>3,95</b>	<b>3,02</b>	<b>2,92</b>	<b>3,90</b>	<b>3,74</b>	<b>3,79</b>	<b>3,72</b>	<b>4,01</b>	<b>3,55</b>	<b>84,31%</b>	<b>76,47%</b>	<b>3,67%</b>	<b>24,31%</b>	<b>85,29%</b>	<b>2,94%</b>	<b>6,82%</b>	<b>2,94%</b>	<b>77,45%</b>	<b>22,55%</b>	
<b>Valoració Mitjana UAB (Graus)</b>	<b>5021</b>	<b>1324</b>	<b>26,37%</b>	<b>3,74</b>	<b>3,24</b>	<b>3,46</b>	<b>3,67</b>	<b>3,38</b>	<b>3,33</b>	<b>4,05</b>	<b>3,14</b>	<b>3,72</b>	<b>3,77</b>	<b>3,69</b>	<b>3,78</b>	<b>4,06</b>	<b>3,44</b>	<b>3,18</b>	<b>3,91</b>	<b>3,79</b>	<b>3,82</b>	<b>3,81</b>	<b>3,97</b>	<b>3,66</b>	<b>73,19%</b>	<b>80,06%</b>	<b>8,07%</b>	<b>18,30%</b>	<b>78,10%</b>	<b>10,42%</b>	<b>6,65%</b>	<b>4,68%</b>	<b>62,31%</b>	<b>37,54%</b>	

Les respostes a les preguntes de perfil no mostren les "no respostes", per això la suma pot no donar 100



# Facultat de Traducció i d'Interpretació



Facultat de Traducció i d'Interpretació	Títulades	Respostes	% respostes
Estudis de Grau			
Estudis d'Àsia Oriental	64	14	21,88%
Traducció i Interpretació	172	59	34,30%

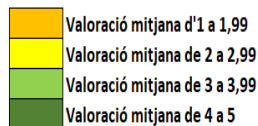
Preguntes valoració																
L'estructura del pla d'estudis ha permès una progressió adequada del meu aprenentatge																
Hi ha hagut una bona coordinació en els continguts de les assignatures per evitar solapaments																
El volum de treball exigint ha estat coherent amb el nombre de crèdits de les assignatures / mòduls																
Estic satisfet/a amb el professorat																
La metodologia docent emprada pel professorat ha afavorit el meu aprenentatge																
La tutorització ha estat útil i ha contribuït a millorar el meu aprenentatge																
L'ús del campus virtual ha facilitat el meu aprenentatge																
Els sistemes d'avaluació han permès reflectir adequadament el meu aprenentatge																
Les pràctiques externes m'han permès aplicar els coneixements adquirits durant la titulació																
Les accions de mobilitat que he realitzat han estat rellevants per al meu aprenentatge																
El treball de fi d'estudis m'ha estat útil per consolidar les competències de la titulació																
Les instal·lacions (aules i espais docents) han estat adequades per afavorir el meu aprenentatge																
Els recursos facilitats pel servei de biblioteca i de suport a la docència han respost a les meves necessitats																
Els serveis de suport al estudiant (informació, matriculació, tramitació, beques acadèmiques, beques, orientació, etc.) m'han ofert un bon assessorament i atenció																
He rebut resposta adequada de les meves queixes i suggeriments																
La informació referent a la titulació al web és accessible i m'ha resultat útil																
La formació rebuda m'ha permès millorar les habilitats comunicatives																
La formació rebuda m'ha permès millorar les competències personals (nivell de confiança, lideratge, aprenentatge autònom, presa de decisions, resolució de nous problemes, anàlisi crítica, treball en equip, etc.)																
La formació rebuda m'ha permès millorar les capacitats per a l'activitat professional																
Estic satisfet/a amb la titulació																
<b>MITJANA TITULACIÓ</b>																
<b>3,42</b>																

Taxa repetició	
Tomaria a triar la mateixa titulació	35,71%
Tomaria a triar la mateixa universitat	71,43%

Descripció sexe	Motiu escollir titulació					Compaginar feina			
	Home	Dona	Era la que m'agradava	Bona sortida laboral	Nota de tall	Altres	Sí	No	
Home	6,25%	15,63%	92,86%	0,00%	0,00%	7,14%	35,71%	64,29%	
Dona	4,65%	29,65%	93,22%	3,39%	0,00%	3,39%	54,24%	45,76%	
MITJANA		5,08%	25,85%	93,15%	2,74%	0,00%	4,11%	50,68%	49,32%
UAB		8,07%	18,30%	78,10%	10,42%	6,65%	62,31%	37,54%	

Les respostes a les preguntes de perfil no mostren les "no respostes", per això la suma pot no donar 100

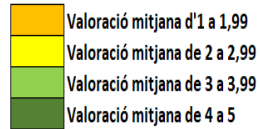
# Facultat de Ciències de l'Educació



Facultat de Ciències de l'Educació		Titulades	Respostes	% respostes	Preguntes valoració																				Taxa repetició		Descripció sexe						Motiu escollir titulació		Compaginar feina	
					L'estructura del pla d'estudis ha permès una progressió adequada del meu aprenentatge	Hi ha hagut una bona coordinació en els continguts de les assignatures per evitar solapaments	El volum de treball exigint ha estat coherent amb el nombre de crèdits de les assignatures / mòduls	Estic satisfet/a amb el professorat	La metodologia docent emprada pel professorat ha afavorit el meu aprenentatge	La tutorització ha estat útil i ha contribuït a millorar el meu aprenentatge	L'ús del campus virtual ha facilitat el meu aprenentatge	Els sistemes d'avaluació han permès reflectir adequadament el meu aprenentatge	Les pràctiques externes m'han permès aplicar els coneixements adquirits durant la titulació	Les accions de mobilitat que he realitzat han estat rellevants per al meu aprenentatge	El treball de fi d'estudis m'ha estat útil per consolidar les competències de la titulació	Les instal·lacions (aules i espais docents) han estat adequades per afavorir el meu aprenentatge	Els recursos facilitats pel servei de biblioteca i de suport a la docència han respost a les meves necessitats	Els serveis de suport a l'estudiant (informació, matriculació, tràmits acadèmics, beques, orientació, etc.) m'han ofert un bon assessorament i atenció	He rebut resposta adequada de les meves queixes i suggeriments	La informació referent a la titulació al web és accessible i m'ha resultat útil	La formació rebuda m'ha permès millorar les habilitats comunicatives	La formació rebuda m'ha permès millorar les competències personals (nivell de confiança, lideratge, aprenentatge autònom, presa de decisions, resolució de nous problemes, anàlisi crítica, treball en equip, etc.)	La formació rebuda m'ha permès millorar les capacitats per a l'activitat professional	Estic satisfet/a amb la titulació	MITJANA TITULACIÓ	Tornaria a triar la mateixa titulació	Tornaria a triar la mateixa universitat	Home	Dona	Era la que m'agradava	Bona sortida laboral	Nota de tall	Altres	Si	No	
<b>Estudis de Grau</b>					4,13	3,45	3,66	3,68	3,55	3,42	4,16	3,52	4,55	3,68	3,71	3,65	4,10	3,37	3,44	4,19	4,19	4,23	4,19	4,26	3,86	90,32%	83,87%	1,57%	22,83%	96,77%	0,00%	0,00%	3,23%	80,65%	19,35%	
Educació Infantil	127	31	24,41%	3,81	3,19	3,58	3,65	3,42	3,38	4,21	3,23	4,49	3,80	3,38	3,93	3,79	3,64	3,23	4,07	4,17	4,16	4,14	3,95	3,76	86,05%	72,09%	1,87%	18,22%	93,02%	2,33%	2,33%	2,33%	83,72%	16,28%		
Educació Primària	214	43	20,09%	3,25	3,13	3,63	3,38	3,25	2,89	3,56	3,13	3,94	3,75	3,50	3,81	3,19	3,08	3,69	3,81	3,44	3,81	3,44	3,44	3,45	62,50%	81,25%	5,71%	17,14%	87,50%	6,25%	0,00%	6,25%	93,75%	6,25%		
Educació Social	70	16	22,86%	3,40	1,40	3,40	4,00	3,60	3,60	4,20	2,80	4,40	2,25	3,00	3,80	4,40	2,20	3,60	4,60	4,20	4,20	4,20	3,60	3,47	100,00%	80,00%	0,00%	26,32%	100,00%	0,00%	0,00%	0,00%	60,00%	40,00%		
Educació Infantil i Grau en Educació Primària	19	5	26,32%	3,83	3,39	4,11	3,72	3,61	3,78	3,67	2,78	3,56	3,15	3,89	3,33	3,88	3,35	3,24	4,22	4,11	4,06	3,94	4,06	3,68	83,33%	72,22%	1,89%	32,08%	61,11%	11,11%	27,78%	0,00%	83,33%	16,67%		
Pedagogia	53	18	33,96%	3,81	3,20	3,69	3,65	3,47	3,37	4,02	3,20	4,27	3,60	3,55	3,69	3,92	3,42	3,22	4,05	4,13	4,06	4,08	3,96	3,72	84,07%	76,99%	2,28%	21,12%	88,50%	3,54%	5,31%	2,65%	83,19%	16,81%		
<b>Valoració Mitjana del Centre (Graus)</b>	483	113	23,40%	3,74	3,24	3,46	3,67	3,38	3,33	4,05	3,14	3,72	3,77	3,69	3,78	4,06	3,44	3,18	3,91	3,79	3,82	3,81	3,97	3,65	73,19%	80,06%	8,07%	18,30%	78,10%	10,42%	6,65%	4,68%	62,31%	37,54%		
<b>Valoració Mitjana UAB (Graus)</b>	5021	1324	26,37%																																	

Les respostes a les preguntes de perfil no mostren les "no respostes", per això la suma pot no donar 100

# Facultat de Biociències



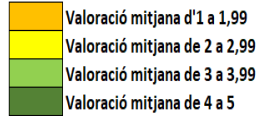
No hi ha respostes

Facultat de Biociències	Titulades	Respostes	% respostes	Preguntes valoració																			
				L'estructura del pla d'estudis ha permès una progressió adequada del meu aprenentatge	Hi ha hagut una bona coordinació en els continguts de les assignatures per evitar solapaments	El volum de treball exigint ha estat coherent amb el nombre de crèdits de les assignatures / mòduls	Estic satisfet/a amb el professorat	La metodologia docent emprada pel professorat ha afavorit el meu aprenentatge	La tutorització ha estat útil i ha contribuït a millorar el meu aprenentatge	L'ús del campus virtual ha facilitat el meu aprenentatge	Els sistemes d'avaluació han permès reflectir adequadament el meu aprenentatge	Les pràctiques externes m'han permès aplicar els coneixements adquirits durant la titulació	Les accions de mobilitat que he realitzat han estat rellevants per al meu aprenentatge	El treball de fi d'estudis m'ha estat útil per consolidar les competències de la titulació	Les instal·lacions (aules i espais docents) han estat adequades per afavorir el meu aprenentatge	Els recursos facilitats pel servei de biblioteca i de suport a la docència han respost a les meves necessitats	Els serveis de suport a l'estudiant (informació, matriculació, tràmits acadèmics, beques, orientació, etc.) m'han ofert un bon assessorament i atenció	He rebut resposta adequada de les meves queixes i suggeriments	La informació referent a la titulació al web és accessible i m'ha resultat útil	La formació rebuda m'ha permès millorar les habilitats comunicatives	La formació rebuda m'ha permès millorar les competències personals (nivell de confiança, lideratge, aprenentatge autònom, presa de decisions, resolució de nous problemes, anàlisi crítica, treball en equip, etc.)	La formació rebuda m'ha permès millorar les capacitats per a l'activitat professional	Estic satisfet/a amb la titulació
<b>Estudis de Grau</b>				3,78	3,00	3,33	3,78	3,28	3,24	3,38	2,81	3,89	4,06	3,00	3,72	4,22	3,56	3,27	4,11	3,78	3,67	3,59	3,89
Biologia	60	18	30,00%	4,13	3,53	3,80	4,07	3,60	2,93	3,47	2,80	4,14	4,50	3,67	4,33	4,14	3,40	3,31	4,00	4,14	3,79	3,50	4,14
Biologia Ambiental	51	15	29,41%	3,38	3,31	2,46	3,69	2,92	2,38	4,23	2,54	3,85	4,38	2,85	3,85	4,15	3,62	3,22	4,17	3,46	3,38	3,62	3,62
Bioquímica	50	13	26,00%	3,96	3,52	2,91	3,78	3,22	3,04	4,00	3,09	3,83	3,72	2,87	4,22	4,26	3,70	3,61	4,13	3,39	3,52	3,64	3,83
Biotecnologia	62	23	37,10%	3,90	2,55	2,00	3,70	3,40	3,85	4,40	2,80	3,95	4,00	3,00	4,10	4,33	4,21	3,40	4,21	4,20	3,75	3,80	4,10
Ciències Biomèdiques	48	20	41,67%	4,13	3,13	2,40	3,93	3,40	3,62	4,60	2,67	4,20	4,20	3,47	3,93	4,20	3,73	3,57	4,27	4,00	3,87	3,93	4,13
Genètica	50	15	30,00%	3,92	3,24	3,44	4,20	3,40	3,32	4,16	2,84	4,04	4,21	3,60	3,68	4,08	3,63	3,24	4,12	3,72	3,96	3,88	4,24
Microbiologia	66	25	37,88%																				
<b>Valoració Mitjana del Centre (Graus)</b>	387	129	33,33%	3,90	3,16	2,93	3,89	3,33	3,23	4,11	2,79	3,96	4,11	3,21	3,97	4,20	3,70	3,39	4,14	3,80	3,72	3,72	4,01
<b>Valoració Mitjana UAB (Graus)</b>	5021	1324	26,37%	3,74	3,24	3,46	3,67	3,38	3,33	4,05	3,14	3,72	3,77	3,69	3,78	4,06	3,44	3,18	3,91	3,79	3,82	3,81	3,97

Taxa repetició	Descripció sexe	Motiu escollir titulació					Compaginar feina				
		Home	Dona	Era la que m'agradava	Bona sortida laboral	Nota de tall	Altres	Sí	No		
<b>MIT-JANA TITULACIÓ</b>											
Tornaria a triar la mateixa titulació		3,33%	26,67%	77,76%	0,00%	16,67%	5,56%	38,89%	61,11%		
Tornaria a triar la mateixa universitat		83,33%	94,44%	7,84%	21,57%	86,67%	0,00%	6,67%	6,67%	33,33%	66,67%
		69,23%	76,92%	6,00%	20,00%	92,31%	0,00%	7,69%	0,00%	38,46%	61,54%
		60,87%	91,30%	19,35%	17,74%	65,22%	21,74%	13,04%	0,00%	43,48%	56,52%
		75,00%	80,00%	10,42%	31,25%	95,00%	5,00%	0,00%	0,00%	20,00%	80,00%
		80,00%	93,33%	6,00%	24,00%	80,00%	0,00%	13,33%	6,67%	33,33%	66,67%
		76,00%	96,00%	6,06%	31,82%	72,00%	0,00%	28,00%	0,00%	36,00%	64,00%
<b>3,68</b>		74,42%	89,15%	8,53%	24,81%	79,84%	4,65%	13,18%	2,33%	34,88%	65,12%
<b>3,77</b>		73,19%	80,06%	8,07%	18,30%	78,10%	10,42%	6,65%	4,68%	62,31%	37,54%

Les respostes a les preguntes de perfil no mostren les "no respostes", per això la suma pot no donar 100


# Facultat d'Economia i Empresa



Facultat d'Economia i Empresa				Preguntes valoració																				Taxa repetició		Descripció sexe							Motiu escollir titulació		Compaginar feina	
Titulades	Respostes	% respostes		L'estructura del pla d'estudis ha permès una progressió adequada del meu aprenentatge	Hi ha hagut una bona coordinació en els continguts de les assignatures per evitar sobrecàrregues	El volum de treball exigint ha estat coherent amb el nombre de crèdits de les assignatures / mòduls	Estic satisfeta amb el professorat	La metodologia docent emprada pel professorat ha afavorit el meu aprenentatge	La tutorització ha estat útil i ha contribuït a millorar el meu aprenentatge	L'ús del campus virtual ha facilitat el meu aprenentatge	Els sistemes d'avaluació han permès reflectir adequadament el meu aprenentatge	Les pràctiques externes m'han permès aplicar els coneixements adquirits durant la titulació	Les accions de mobilitat que he realitzat han estat rellevants per al meu aprenentatge	El treball de fi d'estudis m'ha estat útil per consolidar les competències de la titulació	Les instal·lacions (aules i espais docents) han estat adequades per afavorir el meu aprenentatge	Els recursos facilitats pel servei de biblioteca i de suport a la docència han respost a les meves necessitats	Els serveis de suport a l'estudiant (informació, matriculació, tràmits acadèmics, beques, orientació, etc.) m'han ofert un bon assessorament i atenció	He rebut resposta adequada de les meves queixes i suggeriments	La informació referent a la titulació al web és accessible i m'ha resultat útil	La formació rebuda m'ha permès millorar les habilitats comunicatives	La formació rebuda m'ha permès millorar les competències personals (nivell de confiança, lideratge, aprenentatge autònom, presa de decisions, resolució de nous problemes, anàlisi crítica, treball en equip, etc.)	La formació rebuda m'ha permès millorar les capacitats per a l'activitat professional	Estic satisfeta amb la titulació	MITJANA TITULACIÓ	Tomaria a triar la mateixa titulació	Tomaria a triar la mateixa universitat	Home	Dona	Era la que m'agradava	Bona sortida laboral	Nota de tall	Altres	Sí	No		
Administració i Direcció d'Empreses	196	41	20,92%	3,80	3,73	3,93	3,10	3,15	3,35	4,34	3,51	3,85	3,81	3,49	3,71	4,08	3,76	3,45	4,00	3,76	3,85	3,80	3,93	3,72	65,85%	80,49%	10,20%	10,71%	48,78%	41,46%	0,00%	9,76%	70,73%	29,27%		
Comptabilitat i Finances	78	14	17,95%	3,93	3,79	3,71	3,64	3,77	3,29	4,50	3,36	3,70	3,11	3,50	3,71	4,14	4,00	3,69	4,00	3,93	4,14	4,14	3,93	3,80	78,57%	85,71%	6,41%	11,54%	50,00%	14,29%	28,57%	7,14%	64,29%	35,71%		
Economia	112	29	25,89%	3,83	3,79	3,83	3,34	3,17	3,18	4,14	3,34	2,92	3,27	3,90	3,59	3,76	3,79	3,43	3,79	3,34	3,69	3,45	3,79	3,57	55,17%	65,52%	15,18%	10,71%	51,72%	31,03%	10,34%	6,90%	55,17%	44,83%		
Empresa i Tecnologia	56	12	21,43%	4,33	3,58	4,08	4,00	3,83	4,27	4,00	3,17	4,56	4,29	4,25	3,75	4,17	3,42	3,82	4,50	4,17	4,00	4,00	4,58	4,04	83,33%	91,67%	16,07%	5,36%	41,67%	50,00%	0,00%	8,33%	58,33%	41,67%		
Administració i Direcció d'Empreses i Grau en Dret	62	11	17,74%	3,18	3,55	3,55	2,91	2,55	2,50	3,80	3,00	2,27	3,50	2,45	3,36	3,82	2,91	2,60	3,18	3,64	3,45	3,45	3,55	3,16	27,27%	63,64%	12,90%	4,84%	36,36%	54,55%	0,00%	9,09%	72,73%	27,27%		
<b>Valoració Mitjana del Centre (Graus)</b>	504	107	21,23%	3,82	3,72	3,85	3,32	3,25	3,31	4,22	3,36	3,45	3,58	3,58	3,64	3,98	3,67	3,43	3,92	3,70	3,82	3,74	3,93	3,66	62,62%	76,64%	11,71%	9,52%	47,66%	37,38%	6,54%	8,41%	64,49%	35,51%		
<b>Valoració Mitjana UAB (Graus)</b>	5021	1324	26,37%	3,74	3,24	3,46	3,67	3,38	3,33	4,05	3,14	3,72	3,77	3,69	3,78	4,06	3,44	3,18	3,91	3,79	3,82	3,81	3,97	3,65	73,19%	80,06%	8,07%	18,30%	78,10%	10,42%	6,65%	4,68%	62,31%	37,54%		

Les respostes a les preguntes de perfil no mostren les "no respostes", per això la suma pot no donar 100

# Escola d'Enginyeria



Escola d'Enginyeria	Títulades	Respostes	% respostes	Preguntes valoració																				MITJANA TITULACIÓ	Taxa repetició		Descripció sexe						Motiu escollir titulació		Compaginar feina	
				L'estructura del pla d'estudis ha permès una progressió adequada del meu aprenentatge	Hi ha hagut una bona coordinació en els continguts de les assignatures per evitar solapaments	El volum de treball ensigil ha estat coherent amb el nombre de crèdits de les assignatures / mòduls	Estic satisfet/a amb el professorat	La metodologia docent emprada pel professorat ha afavorit el meu aprenentatge	La tutorització ha estat útil i ha contribuït a millorar el meu aprenentatge	L'ús del campus Virtual ha facilitat el meu aprenentatge	Els sistemes d'avaluació han permès reflectir adequadament el meu aprenentatge	Les pràctiques externes m'han permès aplicar els coneixements adquirits durant la titulació	Les accions de mobilitat que he realitzat han estat rellevants per al meu aprenentatge	El treball de fi d'estudis m'ha estat útil per consolidar les competències de la titulació	Les instal·lacions (aulas i espais docents) han estat adequades per afavorir el meu aprenentatge	Els recursos facilitats pel servei de biblioteca i de suport a la docència han respost a les meves necessitats	Els serveis de suport a l'estudiant (informació, matriculació, matrícula, tràmits acadèmics, beques, orientació, etc.) m'han ofert un bon assessorament i atenció	He rebut resposta adequada de les meves queixes i suggeriments	La informació referent a la titulació al web és accessible i m'ha resultat útil	La formació rebuda m'ha permès millorar l'habilitat comunicatives	La formació rebuda m'ha permès millorar les competències personals (nivell de confiança, lideratge, aprenentatge autònom, presa de decisions, resolució de nous problemes, anàlisi crítica, treball en equip, etc.)	La formació rebuda m'ha permès millorar l'escapacitat per a l'activitat professional	Estic satisfet/a amb la titulació		Tomaria a triar la mateixa titulació	Tomaria a triar la mateixa universitat	Home	Dona	Era la que m'agradava	Bona sortida laboral	Nota de tall	Altres	Sí	No		
Enginyeria de Dades	43	11	25,58%	4,27	4,00	4,00	4,36	3,91	4,27	4,36	3,73	4,36	4,44	4,09	3,91	3,67	3,82	3,80	4,36	4,09	4,27	4,36	4,36	4,12	100,00%	100,00%	18,28%	9,30%	63,64%	36,36%	0,00%	0,00%	36,36%	63,64%		
Enginyeria de Sistemes de Telecomunicació	20	3	15,00%	No es mostren els resultats per manca de representativitat de la participació																					No es mostren els resultats per manca de representativitat de la participació		No es mostren els resultats per manca de representativitat de la participació						No es mostren els resultats per manca de representativitat de la participació		No es mostren els resultats per manca de representativitat de la participació	
Enginyeria Electrònica de Telecomunicació	41	5	12,20%	3,25	2,80	2,80	2,20	2,60	2,60	4,00	2,40	3,40	3,75	3,40	3,60	3,00	3,40	3,25	3,60	2,80	3,00	3,40	2,80	3,10	60,00%	60,00%	12,20%	0,00%	60,00%	40,00%	0,00%	0,00%	40,00%	60,00%		
Enginyeria Informàtica	144	29	20,14%	4,14	3,55	3,24	3,93	3,48	4,04	4,10	3,10	4,33	3,50	4,24	3,93	3,81	3,66	3,59	4,21	3,59	3,76	4,14	4,38	3,85	89,66%	93,10%	18,75%	1,39%	75,86%	13,79%	3,45%	3,45%	68,97%	27,59%		
Enginyeria Química	50	12	24,00%	4,17	3,92	3,00	3,83	3,50	3,45	3,92	3,50	4,30	3,88	4,50	4,17	3,91	3,67	3,30	3,64	3,83	4,00	4,00	4,25	3,84	75,00%	83,33%	8,00%	16,00%	50,00%	41,67%	0,00%	8,33%	75,00%	25,00%		
Gestió Aeronàutica	45	13	28,89%	3,85	3,77	3,08	3,48	3,15	2,92	4,00	3,31	3,00	2,78	3,77	4,00	4,17	3,54	3,33	3,17	3,62	3,69	3,77	3,85	3,51	76,92%	76,92%	13,33%	15,58%	69,23%	23,08%	0,00%	7,69%	53,85%	46,15%		
Gestió de Ciutats Intel·ligents i Sostenibles	44	17	38,64%	4,06	3,12	3,88	4,00	3,76	3,65	4,47	3,88	4,00	3,86	4,35	4,41	3,81	4,06	3,57	4,00	3,94	3,82	4,06	4,24	3,95	58,82%	94,12%	31,82%	6,82%	52,94%	17,65%	11,76%	17,65%	52,94%	47,06%		
Graduat en Enginyeria Informàtica (Menció en Enginyeria de Computadors) i Graduat en Enginyeria Informàtica (Menció en Tecnologies de la Informació) i Grau en Enginyeria Informàtica (Menció en Tecnologies de la Informació)	12	4	33,33%	No es mostren els resultats per manca de representativitat de la participació																					No es mostren els resultats per manca de representativitat de la participació		No es mostren els resultats per manca de representativitat de la participació						No es mostren els resultats per manca de representativitat de la participació		No es mostren els resultats per manca de representativitat de la participació	
Valoració Mitjana del Centre (Graus)	411	94	22,87%	4,05	3,52	3,39	3,81	3,50	3,69	4,17	3,38	4,00	3,66	4,16	4,05	3,84	3,80	3,53	3,95	3,72	3,82	4,07	4,16	3,81	76,60%	87,23%	16,55%	6,33%	62,77%	26,60%	3,19%	6,38%	59,57%	39,36%		
Valoració Mitjana UAB (Graus)	5021	1024	26,37%	3,74	3,24	3,46	3,67	3,38	3,33	4,05	3,14	3,72	3,77	3,69	3,78	4,06	3,44	3,16	3,91	3,79	3,82	3,81	3,97	3,65	73,19%	80,06%	8,07%	18,30%	78,10%	10,42%	6,65%	4,68%	62,31%	37,54%		

Les respostes a les preguntes de perfil no mostren les "no respostes", per això la suma pot no donar 100

## **ANNEX 2: Resultats de les valoracions per centre/titulació: MÀSTER**

Es mostren tots aquells resultats amb mostres representatives: almenys 5 respostes sempre que representin almenys el 10% de participació.

Centre	Títulades	Respostes	% respostes	Preguntes valoració												MITJANA TITULACIÓ	Taxa repetició		Descripció sexe						Edat						Motiu escollir titulació						Compaginar feina		Suport econòmic	
				La informació pública sobre el màster és accessible, completa i està actualitzada	El màster està ben organitzat (coordinació i seqüenciació d'assignatures, horaris, etc.)	El meu nivell acadèmic d'accés era adient per al seguiment del màster	El contingut de les assignatures (actualització, nivell superior al grau, etc.) s'adequa al perfil formatiu del màster	La metodologia docent ha afavorit el meu aprenentatge	Els sistemes d'avaluació han permès reflectir adequadament el meu aprenentatge	El volum de treball exigit és coherent amb el nombre de crèdits de les assignatures i el TFM	Efic satisfet amb el professorat	Efic satisfet amb les pràctiques externes	Efic satisfet amb el TFM	Les instal·lacions i els recursos especialitzats (aulas, laboratoris, equips informàtics, biblioteca, etc.) han estat adequats	El màster m'ha donat oportunitat d'accedir a una comunitat de recerca no professional		La formació rebuda m'ha permès millorar les meves competències personals (nivell de confiança, aptituds autònoma, presa de decisions, etc.)	La formació rebuda m'ha permès millorar les meves capacitats per desenvolupar l'activitat professional	Efic satisfet amb el màster	Tornaria a triar la mateixa titulació	Tornaria a triar la mateixa universitat	Home	Dona	Menys de 22	De 22 a 25	De 26 a 35	Més de 35	Era la que m'agradava	Accedir a un doctorat	Bona sortida laboral	Progressar trajectòria professional	Altres	Si	No	Si	No	Si	No		
<b>Estudis de Màster</b>				3,97	3,36	4,24	3,66	3,51	3,60	3,53	3,97	3,17	3,51	3,53	3,60	<b>3,66</b>	83,74%	79,12%	10,07%	20,47%	0,00%	41,76%	34,07%	24,18%	32,97%	28,57%	7,69%	26,37%	4,40%	61,54%	38,46%	25,27%	74,73%							
Facultat de Filosofia i Lletres	290	91	30,54%	4,06	2,94	4,50	4,00	3,63	3,63	3,60	4,06	3,50	3,56	3,59	3,75	3,74	88,75%	75,00%	3,13%	21,88%	0,00%	31,25%	56,25%	12,50%	0,00%	18,75%	31,25%	50,00%	0,00%	75,00%	25,00%	25,00%	75,00%							
Facultat de Medicina	64	16	25,00%	3,87	3,21	4,48	3,69	3,59	3,46	3,64	3,59	3,97	4,28	4,18	4,31	3,84	71,79%	79,49%	11,89%	9,19%	0,00%	58,97%	35,90%	5,13%	28,21%	25,64%	20,51%	20,51%	5,13%	43,59%	56,41%	23,08%	76,92%							
Facultat de Ciències	185	39	21,08%	3,55	2,59	4,16	2,91	3,27	3,16	3,27	3,14	2,55	3,00	3,77	2,86	3,13	27,27%	63,64%	7,07%	15,15%	0,00%	45,45%	45,45%	9,09%	31,82%	9,09%	27,27%	27,27%	0,00%	54,55%	40,91%	9,09%	86,36%							
Facultat de Ciències de la Comunicació	99	22	22,22%	4,28	3,83	4,28	4,03	3,97	3,72	3,86	4,21	3,55	3,79	4,00	3,21	3,67	82,76%	86,21%	8,72%	10,74%	0,00%	37,93%	48,28%	13,79%	44,83%	6,90%	10,34%	17,24%	20,69%	72,41%	27,59%	17,24%	82,76%							
Facultat de Dret	149	29	19,46%	4,00	3,73	3,91	4,00	4,00	3,82	4,00	4,18	3,20	4,18	4,45	3,91	3,99	72,73%	81,82%	13,51%	16,22%	0,00%	36,36%	54,55%	9,09%	36,36%	0,00%	0,00%	54,55%	9,09%	18,18%	81,82%	0,00%	100,00%							
Facultat de Veterinària	37	11	29,73%	4,00	3,53	4,63	3,97	3,67	3,47	3,70	4,97	3,60	3,90	4,13	3,29	3,90	73,33%	76,67%	13,83%	18,09%	0,00%	60,00%	36,67%	3,33%	33,33%	13,33%	16,67%	36,67%	0,00%	56,67%	43,33%	16,67%	83,33%							
Facultat de Ciències Polítiques i de Sociologia	94	30	31,91%	4,10	3,25	4,59	3,60	3,62	3,67	4,04	3,94	3,72	3,88	4,00	3,48	3,65	65,38%	75,00%	4,31%	20,57%	0,00%	38,46%	57,69%	3,85%	30,77%	7,69%	17,31%	30,77%	13,46%	67,31%	32,69%	26,92%	73,08%							
Facultat de Psicologia	209	52	24,88%	4,35	3,70	4,80	4,09	4,04	3,96	3,87	4,35	3,60	4,26	4,00	3,50	3,77	78,26%	82,61%	4,14%	11,72%	0,00%	56,52%	26,09%	17,39%	43,48%	4,35%	21,74%	21,74%	8,70%	60,67%	39,13%	17,39%	82,61%							
Facultat de Ciències Polítiques i de Sociologia	94	30	31,91%	4,04	3,16	4,54	3,57	3,51	3,45	3,58	3,68	3,66	3,58	3,92	3,61	3,73	73,33%	82,35%	7,93%	19,81%	0,00%	40,34%	36,13%	23,53%	32,77%	1,66%	29,41%	26,89%	9,24%	70,59%	29,41%	20,17%	79,83%							
Facultat de Ciències de l'Educació	429	119	27,74%	4,25	3,43	4,52	4,01	3,78	3,51	4,00	3,96	4,21	4,19	4,24	3,88	3,90	75,36%	94,20%	10,79%	17,84%	0,00%	85,51%	13,04%	1,45%	44,93%	15,94%	13,04%	18,84%	7,25%	37,68%	62,32%	36,23%	63,77%							
Facultat de Biociències	241	69	28,63%	3,94	3,31	4,31	3,75	3,31	3,38	3,19	3,69	3,31	4,06	3,47	3,44	3,81	66,25%	75,00%	24,53%	5,66%	0,00%	50,00%	43,75%	6,25%	43,75%	12,50%	0,00%	31,25%	12,50%	75,00%	25,00%	6,25%	93,75%							
Escola d'Enginyeria	53	16	30,19%	4,05	3,50	4,36	3,68	3,64	3,59	3,73	3,36	3,56	3,82	4,00	4,10	3,82	63,64%	81,82%	9,66%	8,06%	0,00%	36,36%	54,55%	9,09%	27,27%	18,18%	18,18%	27,27%	9,09%	54,55%	45,45%	27,27%	72,73%							
Facultat d'Economia i Empresa	124	22	17,74%													3,70																								
<b>Valoració Mitjana UAB (Màsters)</b>	2127	539	25,34%	4,05	3,32	4,45	3,73	3,63	3,53	3,71	3,61	3,70	3,67	4,00	3,56	<b>3,77</b>	70,87%	81,08%	9,03%	16,31%	0,00%	49,17%	37,48%	13,36%	34,14%	13,17%	17,81%	26,90%	7,79%	59,37%	40,45%	22,63%	77,18%							

# Facultat de Filosofia i Lletres

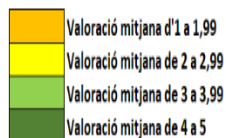


Facultat de Filosofia i Lletres				Preguntes valoració															Taxa repetició	Descripció sexe	Edat					Motiu escollir la titulació					Compaginar feina		Suport econòmic						
Titulades	Respostes	% respostes																																					
<b>Estudis de Màster</b>				La informació pública sobre el màster és accessible, completa i està actualitzada															Tomaria a triar la mateixa titulació	Home															Si	No	Si	No	
El màster està ben organitzat (coordinació i seqüenciació d'assignatures, horaris, etc.)				El màster m'ha donat oportunitats d'accedir a una comunitat de recerca i/o professional															Tomaria a triar la mateixa universitat	Dona																			
El meu treball acadèmic d'èxcellència era adequat per al seguiment del màster				La formació rebuda m'ha permès millorar les meves competències personals (nivell de confiança, aptituds, actitud, pressió de estudis, etc.)																Méys de 22																			
El contingut de les assignatures (actualització, nivell superior al grau, etc.) s'adequa al perfil formatiu del màster				Les instal·lacions i els recursos especialitzats (eules, laboratoris, equips informàtics, biblioteca, etc.) han estat adequats																De 22 a 25																			
La metodologia docent ha afavorit el meu aprenentatge				El màster m'ha donat oportunitats d'accedir a un equip de recerca i/o professional																De 26 a 35																			
Els sistemes d'avaluació han permès reflectir adequadament el meu aprenentatge				La formació rebuda m'ha permès millorar les meves capacitats per desenvolupar l'activitat professional																Més de 35																			
Els volums de treball exigits és coherent amb el nombre de crèdits de les assignatures i el TFM				MÈTJANA TITULACIÓ																																			
Els estímulats amb el professorat																																							
Els estímulats amb les pràctiques externes																																							
Els estímulats amb el TFM																																							
Les instal·lacions i els recursos especialitzats (eules, laboratoris, equips informàtics, biblioteca, etc.) han estat adequats																																							
El màster m'ha donat oportunitats d'accedir a una comunitat de recerca i/o professional																																							
La formació rebuda m'ha permès millorar les meves competències personals (nivell de confiança, aptituds, actitud, pressió de estudis, etc.)																																							
La formació rebuda m'ha permès millorar les meves capacitats per desenvolupar l'activitat professional																																							
Els estímulats amb el màster																																							
<b>MÈTJANA TITULACIÓ</b>																																							
				No es mostren els resultats per manca de representativitat de la participació																																			
Anàlisi i Gestió del Patrimoni Artístic				20	4	20,00%																																	
Antropologia: Recerca Avanzada i Intervenció Social				22	7	31,82%	3,86	2,86	4,29	3,57	3,86	4,14	3,00	4,14	4,00	3,86	4,14	2,33	3,43	3,57	3,57	3,64	71,43%	85,71%	9,09%	22,73%	0,00%	0,00%	71,43%	28,57%	42,86%	14,29%	0,00%	28,57%	14,29%	57,14%	42,86%	28,57%	71,43%
Arqueologia Prehistòrica				14	5	35,71%	3,80	3,60	5,00	3,20	4,00	4,20	3,80	3,80	4,40	4,80	3,20	3,60	3,40	3,40	3,40	3,83	80,00%	100,00%	0,00%	35,71%	0,00%	80,00%	20,00%	0,00%	100,00%	0,00%	0,00%	80,00%	20,00%	20,00%	20,00%	20,00%	80,00%
Egiptologia				14	5	35,71%	5,00	4,40	5,00	4,80	4,60	4,20	4,40	4,20	5,00	4,20	3,33	3,60	4,60	4,40	4,80	4,44	80,00%	80,00%	14,29%	21,43%	0,00%	20,00%	0,00%	80,00%	60,00%	0,00%	0,00%	40,00%	60,00%	40,00%	20,00%	20,00%	80,00%
Estudis Anglesos Avanzats				20	7	35,00%	4,29	4,14	4,00	3,71	3,86	3,86	3,00	3,43	3,33	4,00	4,71	3,00	3,71	3,71	3,71	3,77	85,71%	71,43%	5,00%	30,00%	0,00%	42,86%	42,86%	14,29%	28,57%	28,57%	14,29%	28,57%	0,00%	42,86%	57,14%	14,29%	85,71%
Estudis Avanzats de Llengua i Literatura Catalanes				12	11	91,67%	3,82	2,82	4,55	3,16	3,00	3,36	3,00	3,62	4,36	4,36	3,09	3,55	3,36	3,36	3,45	3,54	63,64%	54,55%	25,00%	66,67%	0,00%	72,73%	27,27%	0,00%	27,27%	54,55%	0,00%	18,18%	0,00%	63,64%	36,36%	27,27%	72,73%
Estudis Teatral				12	7	58,33%	4,14	3,29	4,00	3,43	3,14	3,29	3,86	3,71	4,14	3,86	4,00	3,00	2,86	2,57	3,29	3,50	42,86%	71,43%	41,67%	16,67%	0,00%	14,29%	28,57%	57,14%	28,57%	28,57%	0,00%	28,57%	14,29%	85,71%	14,29%	42,86%	57,14%
Estudis Territorials i Planejament				17	5	29,41%	3,40	2,60	4,60	4,20	4,20	3,60	3,80	4,20	3,50	4,20	4,00	3,20	3,20	3,60	4,00	3,77	60,00%	80,00%	17,65%	11,76%	0,00%	40,00%	60,00%	0,00%	60,00%	20,00%	0,00%	20,00%	0,00%	40,00%	60,00%	20,00%	80,00%
Filosofia Aplicada				10	6	60,00%	3,63	3,50	4,17	3,63	3,67	3,00	4,00	3,50	2,67	3,33	3,80	2,80	3,50	3,00	3,50	3,47	50,00%	66,67%	10,00%	50,00%	0,00%	16,67%	0,00%	63,33%	66,67%	16,67%	0,00%	16,67%	0,00%	50,00%	50,00%	33,33%	66,67%
Francès Llengua Estrangera i Diversitat Lingüística				4	1	25,00%	No es mostren els resultats per manca de representativitat de la participació																																
Geonformació				23	7	30,43%	3,71	2,29	3,29	3,00	2,57	2,14	3,00	3,00	3,43	3,86	3,71	4,29	3,14	3,29	3,14	3,19	57,14%	85,71%	17,39%	13,04%	0,00%	42,86%	57,14%	0,00%	14,29%	0,00%	42,86%	42,86%	0,00%	100,00%	0,00%	14,29%	85,71%
Història Contemporània				23	5	21,74%	3,20	3,40	3,20	3,60	3,20	3,40	3,80	1,50	3,40	2,75	1,40	2,75	3,40	2,50	3,01	40,00%	80,00%	17,39%	4,35%	0,00%	20,00%	40,00%	40,00%	60,00%	20,00%	0,00%	20,00%	0,00%	60,00%	40,00%	40,00%	60,00%	
Humanitats i Patrimoni Digital				18	5	27,78%	4,60	4,99	4,60	4,00	3,60	3,80	4,00	3,50	3,40	3,60	4,60	3,00	3,80	3,60	3,86	20,00%	80,00%	16,67%	11,11%	0,00%	20,00%	60,00%	20,00%	20,00%	40,00%	40,00%	0,00%	0,00%	60,00%	40,00%	40,00%	60,00%	
Literatura Comparada: Estudis Literaris i Culturals				24	4	16,67%	No es mostren els resultats per manca de representativitat de la participació																																
Llengua Espanyola, Literatura Hispànica i Espanyol com a Llengua				38	7	18,42%	3,86	2,71	3,71	2,71	2,86	3,14	3,14	2,00	3,43	4,00	3,14	3,14	3,14	3,14	2,71	3,10	42,86%	85,71%	0,00%	18,42%	0,00%	57,14%	28,57%	14,29%	28,57%	42,86%	0,00%	28,57%	0,00%	14,29%	85,71%	42,86%	57,14%
Musicologia, Educació Musical i Interpretació de la Música Antiga				27	5	18,52%	4,60	4,60	4,40	4,60	4,00	3,60	4,60	4,40	3,50	4,40	4,30	3,40	4,40	4,40	4,60	4,30	100,00%	100,00%	3,70%	14,81%	0,00%	40,00%	40,00%	20,00%	20,00%	20,00%	0,00%	60,00%	0,00%	60,00%	40,00%	0,00%	100,00%
<b>Valoració Mitjana del Centre (Màsters)</b>				266	91	30,54%	3,97	3,35	4,24	3,66	3,56	3,51	3,60	3,76	3,53	3,97	3,91	3,17	3,51	3,53	3,60	3,66	63,74%	79,12%	10,07%	20,47%	0,00%	41,76%	34,07%	24,18%	32,97%	28,57%	7,69%	26,37%	4,40%	61,54%	38,46%	25,27%	74,73%
<b>Valoració Mitjana UAB (Màsters)</b>				2127	539	25,34%	4,05	3,32	4,45	3,73	3,63	3,53	3,71	3,81	3,70	3,87	4,00	3,56	3,70	3,75	3,66	3,77	70,67%	81,08%	9,03%	16,31%	0,00%	48,17%	37,48%	13,36%	34,14%	13,17%	17,51%	26,96%	7,79%	59,37%	40,45%	22,63%	77,18%

Les respostes a les preguntes de perfil no mostren les "no respostes", per això la suma pot no donar 100



# Facultat de Medicina




No hi ha respostes

Facultat de Medicina				Preguntes valoració														Taxa repetició		Descripció sexe		Edat					Motiu escollir titulació					Compaginar feina		Suport econòmic		
Titulades	Respostes	% respostes																																		
<b>Estudi de Màster</b>																																				
Farmacologia	23	8	34,76%	4,13	2,38	4,38	3,75	2,88	3,63	3,63	3,63	3,25	3,25	3,63	3,63	2,75	3,38	3,13	3,43	50,00%	62,50%	4,35%	30,43%	0,00%	62,50%	37,50%	0,00%	0,00%	0,00%	62,50%	37,50%	0,00%	75,00%	25,00%	25,00%	75,00%
Innovació Infermera Aplicada a la Vulnerabilitat i la Salut	6	1	16,67%	No es mostren els resultats per manca de representativitat de la participació																		No es mostren els resultats per manca de representativitat de la participació														
Recerca Clínica Aplicada en Ciències de la Salut	23	7	30,43%	3,86	3,29	4,57	4,14	4,29	3,43	3,33	4,43	3,57	3,71	3,57	4,14	4,00	4,29	4,29	3,83	85,71%	85,71%	4,35%	26,08%	0,00%	0,00%	71,43%	28,57%	0,00%	42,86%	0,00%	57,14%	0,00%	71,43%	28,57%	14,29%	85,71%
Recerca en Salut Mental	12	0																																		
<b>Valoració Mitjana del Centre (Màsters)</b>				4,06	2,94	4,59	4,00	3,63	3,63	3,60	4,06	3,50	3,56	3,69	3,94	3,44	3,88	3,75	3,74	68,75%	75,00%	3,15%	21,88%	0,00%	31,25%	68,25%	12,50%	0,00%	18,75%	31,25%	50,00%	0,00%	75,00%	25,00%	25,00%	75,00%
<b>Valoració Mitjana UAB (Màsters)</b>				4,05	3,32	4,45	3,73	3,63	3,53	3,71	3,81	3,70	3,87	4,00	3,56	3,70	3,75	3,68	3,77	70,87%	81,08%	9,03%	16,31%	0,00%	49,17%	37,49%	13,36%	34,14%	13,17%	17,81%	26,90%	7,79%	59,37%	40,45%	22,63%	77,18%

Les respostes a les preguntes de perfil no mostren les "no respostes", per això la suma pot no donar 100

# Facultat de Ciències



Facultat de Ciències				Preguntes valoració													Taxa repetició		Descripció sexe				Edat				Motiu escollir titulació				Compaginar feina		Suport econòmic							
Titulades	Respostes	% respostes																																						
<b>Estudis de Màster</b>				La informació pública sobre el màster és accessible, completa i està actualitzada													46,15%		Home				De 22 a 25				Eria la que m'agradava													
Estudis Interdisciplinaris en Sostenibilitat Ambiental, Econòmica i Social				52	13	25,00%	3,54	2,54	4,23	3,15	3,46	3,08	3,38	3,00	3,00	3,25	3,92	4,06	4,00	3,05	3,00	3,38	3,46	46,15%	61,54%	7,69%	17,31%	0,00%	23,00%	76,92%	0,00%	38,46%	7,69%	15,38%	38,46%	0,00%	53,85%	46,15%	15,38%	84,62%
Física d'Altes Energies, Astrofísica i Cosmologia / High Energy Physics				25	3	12,00%	No es mostren els resultats per manca de representativitat de la participació													100,00%		No es mostren els resultats per manca de representativitat de la participació				100,00%				100,00%		100,00%								
Història de la Ciència, Ciència, Història i Societat				13	5	38,46%	4,00	4,20	4,00	4,40	4,20	4,00	4,60	4,40	3,67	4,20	4,80	3,80	3,80	4,40	4,60	4,26	80,00%	80,00%	7,69%	30,77%	0,00%	40,00%	40,00%	20,00%	20,00%	80,00%	20,00%	0,00%	0,00%	0,00%	40,00%	60,00%	40,00%	60,00%
Modelització per a la Ciència i l'Enginyeria / Modelling for Science				41	10	24,39%	4,40	3,90	4,70	3,00	3,50	3,40	3,60	3,90	4,60	4,70	4,10	4,70	4,00	3,90	3,70	4,06	80,00%	80,00%	21,95%	2,44%	0,00%	80,00%	20,00%	0,00%	0,00%	10,00%	60,00%	30,00%	0,00%	60,00%	40,00%	30,00%	70,00%	
Nanociència i Nanotecnologia Avançades / Advanced Nanoscience				15	4	26,67%	No es mostren els resultats per manca de representativitat de la participació													80,00%		No es mostren els resultats per manca de representativitat de la participació				80,00%				80,00%		80,00%								
Paleontologia i Registre Fòssil / Paleontology and Fossil Record				12	1	8,33%	No es mostren els resultats per manca de representativitat de la participació													80,00%		No es mostren els resultats per manca de representativitat de la participació				80,00%				80,00%		80,00%								
Química Industrial i Introducció a la Recerca Química i Industrial				27	3	11,11%	No es mostren els resultats per manca de representativitat de la participació													80,00%		No es mostren els resultats per manca de representativitat de la participació				80,00%				80,00%		80,00%								
<b>Valoració Mitjana del Centre (Màsters)</b>				185	39	21,08%	3,87	3,21	4,46	3,69	3,59	3,46	3,64	3,59	3,97	4,28	4,18	4,31	3,90	3,69	3,72	3,84	71,79%	79,49%	11,89%	9,19%	0,00%	58,97%	35,90%	5,13%	28,21%	25,64%	20,51%	20,51%	5,13%	43,59%	56,41%	23,08%	76,92%	
<b>Valoració Mitjana UAB (Màsters)</b>				2127	538	25,34%	4,05	3,32	4,45	3,73	3,63	3,53	3,71	3,61	3,70	3,67	4,00	3,58	3,70	3,75	3,66	3,77	70,87%	81,00%	9,03%	16,31%	0,00%	49,17%	37,46%	13,36%	34,14%	13,17%	17,81%	26,90%	7,79%	59,37%	40,45%	22,83%	77,18%	

Les respostes a les preguntes de perfil no mostren les "no respostes", per això la suma pot no donar 100

# Facultat de Ciències de la Comunicació



Facultat de Ciències de la Comunicació				Preguntes valoració														Taxa repetició		Descripció sexe					Edat					Motiu escollir titulació					Compaginar feina		Suport econòmic																							
Titulades	Respostes	% respostes																																																										
<b>Estudis de Màster</b>				La informació pública sobre el màster és accessible, completa i està actualitzada																																																								
				El màster està ben organitzat (coordinació i seqüenciació d'assignatures, horaris, etc.)																																																								
				El meu nivell acadèmic d'accés era adient per al seguiment del màster																																																								
				El contingut de les assignatures (actualització, nivell superior al grau, etc.) s'adequa al perfil formatiu del màster																																																								
				La metodologia docent ha afavorit el meu aprenentatge																																																								
				Els sistemes d'avaluació han permès reflectir adequadament el meu aprenentatge																																																								
				El volum de treball exigint és coherent amb el nombre de crèdits de les assignatures i el TFM																																																								
				Eficac satisfet amb el professorat																																																								
				Eficac satisfet amb les pràctiques externes																																																								
				Eficac satisfet amb el TFM																																																								
				Les instal·lacions i els recursos especialitzats (aules, laboratoris, equips informàtics, biblioteca, etc.) han estat adequats																																																								
				El màster m'ha donat oportunitats d'accedir a una comunitat de recerca i/o professional																																																								
				La formació rebuda m'ha permès millorar les meves competències personals (nivell de confiança, aprenentatge autònom, presa de decisions, etc.)																																																								
				La formació rebuda m'ha permès millorar les meves capacitats per desenvolupar l'activitat professional																																																								
				Eficac satisfet amb el màster																																																								
				<b>MITJANA TITULACIÓ</b>																																																								
				Tornaria a triar la mateixa titulació														28,57%		5,13%					14,29%					28,57%		71,43%		0,00%		100,00%																								
				Tornaria a triar la mateixa universitat														71,43%		16,67%					21,21%					80,00%		21,21%		80,00%		100,00%																								
				Home														28,57%		5,13%					14,29%					28,57%		71,43%		0,00%		100,00%																								
				Dona														71,43%		16,67%					21,21%					80,00%		21,21%		80,00%		100,00%																								
				Menys de 22														0,00%		0,00%					0,00%					0,00%		0,00%		0,00%		0,00%																								
				De 22 a 25														0,00%		30,00%					30,00%					30,00%		30,00%		30,00%		30,00%																								
				De 26 a 35														0,00%		40,00%					60,00%					20,00%		20,00%		20,00%		20,00%																								
				Més de 35														0,00%		50,00%					20,00%					30,00%		30,00%		30,00%		30,00%																								
				Era la que m'agradava														0,00%		30,00%					30,00%					0,00%		0,00%		0,00%		0,00%																								
				Accedir a un doctorat														0,00%		20,00%					20,00%					20,00%		20,00%		20,00%		20,00%																								
				Bona sortida laboral														0,00%		40,00%					40,00%					40,00%		40,00%		40,00%		40,00%																								
				Progressar trajectòria professional														0,00%		30,00%					30,00%					30,00%		30,00%		30,00%		30,00%																								
				Altres														0,00%		0,00%					0,00%					0,00%		0,00%		0,00%		0,00%																								
				Sí														28,57%		80,00%					80,00%					80,00%		80,00%		80,00%		80,00%																								
				No														71,43%		20,00%					20,00%					20,00%		20,00%		20,00%		20,00%																								
				Sí														0,00%		20,00%					20,00%					20,00%		20,00%		20,00%		20,00%																								
				No														100,00%		80,00%					80,00%					80,00%		80,00%		80,00%		80,00%																								
<b>Valoració Mitjana del Centre (Màsters)</b>				3,11														27,27%		7,07%					15,15%					0,00%		45,45%		45,45%		9,09%		31,82%		9,09%		27,27%		27,27%		0,00%		54,55%		40,91%		9,09%		86,36%						
<b>Valoració Mitjana UAB (Màsters)</b>				3,77														70,87%		81,08%					9,03%					16,31%					0,00%		48,17%		37,48%		13,36%		34,14%		13,17%		17,81%		26,80%		7,79%		58,37%		40,45%		22,63%		77,18%	

Les respostes a les preguntes de perfil no mostren les "no respostes", per això la suma pot no donar 100

# Facultat de Dret



Facultat de Dret	Titulades	Respostes	% respostes	Preguntes valoració													Taxa repetició		Descripció sexe		Edat					Motiu escollir titulació					Compaginar feina		Suport econòmic			
				1	2	3	4	5	1	2	3	4	5	1	2	3	4	5	1	2	3	4	5	1	2	3	4	5	1	2	3	4	5	1	2	3
Estudis de Màster				La informació pública sobre el màster és accessible, completa i està actualitzada	El màster està ben organitzat (coordinació i seqüenciació d'assignatures, horaris, etc.)	El nivell acadèmic d'accés era adient per al seguiment del màster	El contingut de les assignatures (actualització, nivell superior al grau, etc.) s'adequa al perfil formatiu del màster	La metodologia docent ha avaluat el meu aprenentatge	Els sistemes d'avaluació han permès reflectir adequadament el meu aprenentatge	El volum de treball exigít és coherent amb el nombre de crèdits de les assignatures i el TFM	Estic satisfet amb el professorat	Estic satisfet amb les pràctiques externes	Estic satisfet amb el TFM	Les instal·lacions i els recursos especialitzats (aulas, laboratoris, equips informàtics, biblioteca, etc.) han estat adequats	El màster m'ha donat oportunitats d'accedir a una comunitat de recerca i/o professional	La formació rebuda m'ha permès millorar les meves competències personals (nivell de confiança, aprenentatge autònom, presa de decisions, etc.)	La formació rebuda m'ha permès millorar les meves capacitats per desenvolupar l'activitat professional	Estic satisfet amb el màster	MEJANA TITULACIÓ	Tornaria a triar la mateixa titulació	Tornaria a triar la mateixa universitat	Home	Dona	Menys de 22	De 22 a 25	De 26 a 35	Més de 35	Era la que m'agradava	Accedir a un doctorat	Bona sortida laboral	Progressar trajectòria professional	Altres	Si	No	Si	No
Advocacia	78	16	20,63%	4,17	3,61	4,06	3,76	3,72	3,33	3,72	4,17	3,50	3,67	3,78	3,00	3,39	3,56	3,65	83,33%	83,33%	11,54%	11,54%	0,00%	81,11%	33,33%	5,56%	33,33%	0,00%	5,56%	11,11%	22,22%	27,78%	72,22%	27,78%	22,22%	77,78%
Dret Empresarial	17	5	29,41%	4,00	4,00	4,00	4,00	4,20	4,20	4,20	3,80	3,20	3,80	4,40	3,60	4,20	4,20	3,80	80,00%	80,00%	0,00%	29,41%	0,00%	0,00%	80,00%	20,00%	40,00%	20,00%	0,00%	20,00%	20,00%	60,00%	40,00%	20,00%	80,00%	
Drets Sociolaborals	22	6	27,27%	4,83	4,33	4,50	4,83	4,67	4,50	4,00	4,67	4,00	4,17	4,50	3,50	4,50	4,17	4,83	4,40	83,33%	100,00%	18,18%	9,09%	0,00%	0,00%	66,67%	33,33%	83,33%	0,00%	16,67%	0,00%	0,00%	83,33%	16,67%	0,00%	100,00%
Integració Europea	32	0																																		
Valoració Mitjana del Centre (Màsters)	149	29	19,46%	4,28	3,83	4,28	4,03	3,97	3,72	3,86	4,21	3,55	3,79	4,03	3,21	3,76	3,66	3,66	82,76%	86,21%	8,72%	10,74%	0,00%	37,93%	48,28%	13,79%	44,83%	6,90%	10,34%	17,24%	20,69%	72,41%	27,59%	17,24%	82,76%	
Valoració Mitjana UAB (Màsters)	2127	539	25,34%	4,05	3,32	4,45	3,73	3,63	3,53	3,71	3,81	3,70	3,87	4,00	3,56	3,70	3,75	3,66	70,87%	81,08%	9,03%	16,31%	0,00%	49,17%	37,48%	13,36%	34,14%	13,17%	17,81%	26,90%	7,79%	59,37%	40,45%	22,63%	77,18%	

Les respostes a les preguntes de perfil no mostren les "no respostes", per això la suma pot no donar 100

# Facultat de Veterinària




Facultat de Veterinària	Titulades	Respostes	% respostes
Estudis de Màster			
Qualitat d'Aliments d'Origen Animal	13	4	30,77%
Zoonosi i una Salut (One Health)	24	7	29,17%
Valoració Mitjana del Centre (Màsters)	37	11	29,73%
Valoració Mitjana UAB (Màsters)	2127	539	25,34%

Preguntes valoració														
La informació pública sobre el màster és accessible, completa i està actualitzada														
El màster està ben organitzat (coordinació i seqüenciació d'assignatures, horaris, etc.)														
El meu nivell acadèmic d'accés era adient per al seguiment del màster														
El contingut de les assignatures (actualització, nivell superior al grau, etc.) s'adequa al perfil formatiu del màster														
La metodologia docent ha afavorit el meu aprenentatge														
Els sistemes d'avaluació han permès reflectir adequadament el meu aprenentatge														
El volum de treball exigít és coherent amb el nombre de crèdits de les assignatures i el TFM														
Etic satisfet amb el professorat														
Etic satisfet amb les pràctiques externes														
Etic satisfet amb el TFM														
Les instal·lacions i els recursos especialitzats (aulas, laboratoris, equips informàtics, biblioteca, etc.) han estat adequats														
El màster m'ha donat oportunitats d'accedir a una comunitat de recerca i/o professional														
La formació rebuda m'ha permès millorar les meves competències personals (nivell de confiança, aprenentatge autònom, presa de decisions, etc.)														
La formació rebuda m'ha permès millorar les meves capacitats per desenvolupar l'activitat professional														
Etic satisfet amb el màster														
<b>MITJANA TITULACIÓ</b>														

Taxa repetició	Descripció sexe	Edat			Motiu escollir titulació				Compaginar feina	Suport econòmic						
Tornaria a triar la mateixa titulació	Home															
Tornaria a triar la mateixa universitat	Dona															
	Menys de 22															
	De 22 a 25															
	De 26 a 35															
	Més de 35															
	Era la que m'agradava															
	Accedir a un doctorat															
	Bona sortida laboral															
	Progressar trajectòria professional															
	Altres															
	Si															
	No															
	Si															
	No															
No es mostren els resultats per manca de representativitat de la participació																
100,00%	100,00%	12,50%	16,67%	0,00%	42,86%	57,14%	0,00%	42,86%	0,00%	0,00%	42,86%	14,29%	28,57%	71,43%	0,00%	100,00%
72,73%	81,82%	13,51%	16,22%	0,00%	36,36%	54,55%	9,09%	36,36%	0,00%	0,00%	64,55%	9,09%	18,18%	81,82%	0,00%	100,00%
70,87%	81,08%	9,03%	16,31%	0,00%	49,17%	37,48%	13,36%	34,14%	13,17%	17,81%	26,90%	7,79%	59,37%	40,45%	22,63%	77,18%

Les respostes a les preguntes de perfil no mostren les "no respostes", per això la suma pot no donar 100

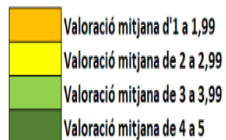
# Facultat de Ciències Polítiques i Sociologia



Facultat de Ciències Polítiques i Sociologia				Preguntes valoració																Taxa repetició		Descripció sexe						Edat				Motiu escollir titulació				Compaginar feina		Suport econòmic	
	Títulades	Respostes	% respostes																																				
Estudis de Màster				La informació pública sobre el màster és accessible, completa i està actualitzada	El màster està ben organitzat (coordinació i seqüenciació d'assignatures, horaris, etc.)	El nivell acadèmic d'accés era adient per al seguiment del màster	El contingut de les assignatures (actualització, nivell superior al grau, etc.) s'adequa al perfil formatiu del màster	La metodologia docent ha afavorit el meu aprenentatge	Els sistemes d'avaluació han permès reflectir adequadament el meu aprenentatge	El volum de treball exigít és coherent amb el nombre de crèdits de les assignatures i el TFM	Estic satisfet amb el professorat	Estic satisfet amb les pràctiques externes	Estic satisfet amb el TFM	Les instal·lacions i els recursos especialitzats (aulas, laboratoris, equips informàtics, biblioteca, etc.) han estat adequats	El màster m'ha donat oportunitats d'accedir a una comunitat de recerca i/o professional	La formació rebuda m'ha permès millorar les meves competències personals (nivell de confiança, aprenentatge autònom, presa de decisions, etc.)	La formació rebuda m'ha permès millorar les meves capacitats per desenvolupar l'activitat professional	Estic satisfet amb el màster	MITJANA TITULACIÓ	Tomaria a triar la mateixa titulació	Tomaria a triar la mateixa universitat	Home	Dona	Menys de 22	De 22 a 25	De 26 a 35	Més de 35	Era la que m'agradava	Accedir a un doctorat	Bona sortida laboral	Progressar trajectòria professional	Altres	Sí	No	Sí	No			
Ciència Política / Political Science	20	7	35,00%	4,00	3,71	4,57	3,71	3,57	3,57	3,71	4,14	3,00	4,43	4,43	3,57	3,00	3,57	4,14	3,92	71,43%	71,43%	20,00%	15,00%	0,00%	57,14%	28,57%	14,29%	28,57%	42,86%	14,29%	14,29%	0,00%	14,29%	85,71%	0,00%	100,00%			
Gestió Pública	28	11	39,29%	3,02	3,73	4,55	3,91	3,84	3,55	4,09	4,09	4,00	3,09	4,36	3,78	3,02	4,09	4,00	3,90	81,82%	81,82%	25,00%	14,29%	0,00%	72,73%	27,27%	0,00%	27,27%	0,00%	18,18%	54,55%	0,00%	72,73%	27,27%	18,18%	81,82%			
Política Social, Treball i Benestar	9	5	55,56%	4,00	2,60	4,00	4,00	3,40	3,00	2,20	3,00	3,25	4,40	3,20	2,80	3,00	3,00	3,20	3,43	60,00%	60,00%	0,00%	55,56%	0,00%	60,00%	40,00%	0,00%	20,00%	0,00%	20,00%	60,00%	0,00%	80,00%	20,00%	0,00%	100,00%			
Relacions Internacionals, Seguretat i Desenvolupament	37	7	18,92%	4,29	3,71	4,71	4,29	4,00	3,57	4,14	4,14	3,14	4,29	4,14	2,71	4,14	3,14	3,08	3,89	71,43%	71,43%	5,41%	13,51%	0,00%	42,86%	57,14%	0,00%	57,14%	14,29%	14,29%	14,29%	0,00%	57,14%	42,86%	42,86%	57,14%			
<b>Valoració Mitjana del Centre (Màsters)</b>	94	30	31,91%	4,00	3,53	4,53	3,97	3,67	3,47	3,70	4,07	3,60	3,90	4,13	3,29	3,90	3,57	3,87	3,82	73,33%	76,67%	13,83%	18,09%	0,00%	60,00%	36,67%	3,33%	33,33%	13,33%	16,67%	36,67%	0,00%	56,67%	43,33%	16,67%	83,33%			
<b>Valoració Mitjana UAB (Màsters)</b>	2127	539	25,34%	4,05	3,32	4,45	3,73	3,63	3,53	3,71	3,61	3,70	3,87	4,00	3,56	3,70	3,75	3,66	3,77	70,87%	81,08%	9,03%	16,31%	0,00%	49,17%	37,48%	13,36%	34,14%	13,17%	17,81%	26,50%	7,79%	59,37%	40,45%	22,63%	77,18%			

Les respostes a les preguntes de perfil no mostren les "no respostes", per això la suma pot no donar 100

# Facultat de Psicologia




No hi ha respostes

Facultat de Psicologia		Títulades	Respostes	% respostes	Preguntes valoració															Taxa repetició		Descripció sexe		Edat					Motiu escollir titulació					Compaginar feina		Suport econòmic					
					La informació pública sobre el màster és accessible, completa i està actualitzada	El màster està ben organitzat (coordinació i seqüenciació d'assignatures, horaris, etc.)	El meu nivell acadèmic d'accés era adient per al seguiment del màster	El contingut de les assignatures (actualització, nivell superior al grau, etc.) s'adequa al perfil formatiu del màster	La metodologia docent ha afavorit el meu aprenentatge	Els sistemes d'avaluació han permès reflectir adequadament el meu aprenentatge	El volum de treball exigít és coherent amb el nombre de crèdits de les assignatures i el TFM	Estic satisfet amb el professorat	Estic satisfet amb les pràctiques externes	Estic satisfet amb el TFM	Les instal·lacions i els recursos especialitzats (aulas, laboratoris, equips informàtics, biblioteca, etc.) han estat adequats	El màster m'ha donat oportunitats d'accedir a unacunitat de recerca i/o professional	La formació rebuda m'ha permès millorar les meves competències personals (nivell de confiança, aprenentatge autònom, presa de decisions, etc.)	La formació rebuda m'ha permès millorar les meves capacitats per desenvolupar l'activitat professional	Estic satisfet amb el màster	MITJANA TITULACIÓ	Tornaria a triar la mateixa titulació	Tornaria a triar la mateixa universitat	Home	Dona	Menys de 22	De 22 a 25	De 26 a 35	Més de 35	Era la que m'agradava	Accedir a un doctorat	Bona sortida laboral	Progressar trajectòria professional	Altres	Sí	No	Sí	No				
<b>Estudi de Màster</b>					4,14	2,29	4,57	4,14	4,29	4,29	4,14	3,57	3,99	3,71	3,57	4,57	4,43	4,14	4,00	85,71%	100,00%	3,33%	20,00%	0,00%	42,86%	57,14%	0,00%	57,14%	0,00%	0,00%	42,86%	0,00%	57,14%	42,86%	28,57%	71,43%					
Gestió dels Recursos Humans en les Organitzacions					30	7	23,33%	No es mostren els resultats per manca de representativitat de la participació															65,71%	100,00%	3,33%	20,00%	0,00%	42,86%	57,14%	0,00%	57,14%	0,00%	0,00%	42,86%	0,00%	57,14%	42,86%	28,57%	71,43%		
Psicologia de l'Esport i de l'Activitat Física					23	2	8,70%	No es mostren els resultats per manca de representativitat de la participació															87,50%	75,00%	1,41%	21,13%	0,00%	50,00%	50,00%	0,00%	6,25%	0,00%	43,75%	25,00%	25,00%	81,25%	18,75%	31,25%	68,75%		
Psicologia General Sanitària					71	16	22,54%	4,19	3,25	4,75	3,06	3,69	3,58	4,19	4,19	4,13	4,25	3,44	4,13	3,50	3,56	3,47	3,82	100,00%	85,71%	7,41%	18,52%	0,00%	71,43%	14,29%	14,29%	57,14%	0,00%	14,29%	14,29%	14,29%	85,71%	14,29%	14,29%	85,71%	
Psicologia Jurídica i Forense					27	7	25,93%	4,29	3,43	4,71	4,14	3,86	4,14	4,43	4,57	3,86	4,14	4,29	2,98	4,14	3,71	3,86	4,03	100,00%	85,71%	7,41%	18,52%	0,00%	71,43%	14,29%	14,29%	57,14%	0,00%	14,29%	14,29%	14,29%	85,71%	14,29%	14,29%	85,71%	
Recerca en Psicologia Clínica i de la Salut					8	2	25,00%	No es mostren els resultats per manca de representativitat de la participació															33,33%	58,33%	7,14%	35,71%	0,00%	8,33%	91,67%	0,00%	50,00%	16,67%	0,00%	33,33%	0,00%	58,33%	0,00%	58,33%	41,67%	41,67%	58,33%
Recerca i intervenció Psicosocial					28	12	42,86%	3,83	3,17	4,33	3,50	3,25	3,58	3,67	3,25	3,18	3,42	4,50	2,92	3,33	3,50	2,92	3,49	33,33%	83,33%	4,55%	22,73%	0,00%	33,33%	50,00%	16,67%	16,67%	0,00%	0,00%	50,00%	33,33%	50,00%	50,00%	16,67%	83,33%	
Trastorns de la Comunicació i del Llenguatge					22	6	27,27%	4,33	4,50	4,17	3,83	3,83	3,83	3,67	4,33	3,60	3,50	4,33	3,33	3,17	3,50	3,67	3,84	33,33%	83,33%	4,55%	22,73%	0,00%	33,33%	50,00%	16,67%	16,67%	0,00%	0,00%	50,00%	33,33%	50,00%	50,00%	16,67%	83,33%	
<b>Valoració Mitjana del Centre (Màsters)</b>					209	52	24,88%	4,10	3,25	4,58	3,60	3,62	3,67	4,04	3,94	3,72	3,88	4,00	3,48	3,65	3,62	3,47	65,38%	75,00%	4,31%	20,57%	0,00%	38,49%	57,69%	3,85%	30,77%	7,69%	17,31%	30,77%	13,46%	67,31%	32,69%	26,32%	73,68%		
<b>Valoració Mitjana UAB (Màsters)</b>					2127	539	25,34%	4,05	3,32	4,45	3,73	3,63	3,53	3,71	3,81	3,70	3,67	4,00	3,56	3,70	3,75	3,66	70,87%	81,08%	9,03%	16,31%	0,00%	49,17%	37,48%	13,36%	34,14%	13,17%	17,81%	28,90%	7,79%	59,37%	40,45%	22,63%	77,36%		

Les respostes a les preguntes de perfil no mostren les "no respostes", per això la suma pot no donar 100



# Facultat de Traducció i d'Interpretació

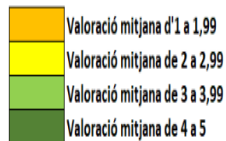


Facultat de Traducció i d'Interpretació	Títulades	Respostes	% respostes	Preguntes valoració															Taxa repetició	Descripció sexe		Edat			Motiu escollir titulació			Compaginar feina		Suport econòmic						
<b>Estudis de Màster</b>				La informació pública sobre el màster és accessible, completa i està actualitzada	El màster està ben organitzat (coordinació i seqüenciació d'assignatures, horaris, etc.)	El meu nivell acadèmic d'accés era adient per al seguiment del màster	El contingut de les assignatures (actualització, nivell superior al grau, etc.) s'adequa al perfil formatiu del màster	La metodologia docent ha afavorit el meu aprenentatge	Els sistemes d'avaluació han permès reflectir adequadament el meu aprenentatge	El volum de treball exigint és coherent amb el nombre de crèdits de les assignatures i el TFM	Estic satisfet amb el professorat	Estic satisfet amb les pràctiques externes	Estic satisfet amb el TFM	Les instal·lacions i els recursos especialitzats (aules, laboratoris, equips informàtics, biblioteca, etc.) han estat adequats	El màster m'ha donat oportunitats d'accedir a una comunitat de recerca i/o professional	La formació rebuda m'ha permès millorar les meves competències personals (nivell de confiança, aprenentatge autònom, presa de decisions, etc.)	La formació rebuda m'ha permès millorar les meves capacitats per desenvolupar l'activitat professional	Estic satisfet amb el màster	<b>MITJANA TITULACIÓ</b>	Tornaria a triar la mateixa titulació	Tornaria a triar la mateixa universitat	Home	Dona	Menys de 22	De 22 a 25	De 26 a 35	Més de 35	Era la que m'agradava	Accedir a un doctorat	Bona sortida laboral	Progressar trajectòria professional	Altres	SI	NO	SI	NO
Estudis Globals d'Àsia Oriental	13	4	30,77%	No es mostren els resultats per manca de representativitat de la participació															No es mostren els resultats per manca de representativitat de la participació																	
Interpretació de Conferències	2	1	50,00%	No es mostren els resultats per manca de representativitat de la participació															No es mostren els resultats per manca de representativitat de la participació																	
Traducció Audiovisual	49	13	26,53%	4,62	4,15	4,35	4,54	4,54	4,31	3,85	4,77	3,60	4,15	3,75	3,80	4,00	4,38	4,38	<b>4,25</b>	92,31%	92,31%	8,18%	18,37%	0,00%	61,54%	15,38%	23,08%	69,23%	0,00%	0,00%	15,38%	15,38%	69,23%	30,77%	15,38%	84,62%
Traducció i Estudis Interculturals	56	1	1,79%	No es mostren els resultats per manca de representativitat de la participació															No es mostren els resultats per manca de representativitat de la participació																	
Tradumàtica: Tecnologies de la Traducció	25	4	16,00%	No es mostren els resultats per manca de representativitat de la participació															No es mostren els resultats per manca de representativitat de la participació																	
<b>Valoració Mitjana del Centre (Màsters)</b>	145	23	15,86%	4,35	3,70	4,33	4,09	4,04	3,96	3,87	4,35	3,60	4,25	4,00	3,50	3,77	4,09	4,13	<b>4,03</b>	78,26%	82,61%	4,14%	11,72%	0,00%	56,52%	26,09%	17,39%	43,48%	4,35%	21,74%	21,74%	8,70%	60,87%	39,13%	17,39%	82,61%
<b>Valoració Mitjana UAB (Màsters)</b>	2127	539	25,34%	4,05	3,32	4,45	3,73	3,63	3,53	3,71	3,81	3,70	3,87	4,00	3,56	3,70	3,75	3,66	<b>3,77</b>	70,87%	81,08%	9,03%	16,31%	0,00%	49,17%	37,48%	13,36%	34,14%	13,17%	17,81%	26,90%	7,79%	59,37%	40,45%	22,63%	77,18%

Les respostes a les preguntes de perfil no mostren les "no respostes", per això la suma pot no donar 100



# Facultat de Ciències de l'Educació



Facultat de Ciències de l'Educació	Títulades	Respostes	% respostes	Preguntes valoració															Taxa repetició		Descripció sexe		Edat			Motiu escollir titulació			Compaginar feina		Suport econòmic						
				1	2	3	4	5	6	7	8	9	10	11	12	13	14	15	16	17	18	19	20	21	22	23	24	25	26	27	28	29	30				
<b>Estudis de Màster</b>				La informació pública sobre el màster és accessible, completa i està actualitzada																																	
Biblioteca Escolar i Promoció de la Lectura				El màster està ben organitzat (coordinació i seqüenciació d'assignatures, horaris, etc.)																																	
Direcció de Centres per a la Innovació Educativa				El meu nivell acadèmic d'accés era adient per al seguiment del màster																																	
Formació de Professorat d'Educació Secundària Obligatòria i Batx				El contingut de les assignatures (actualització, nivell superior al grau, etc.) s'adapta al perfil formatiu del màster																																	
Mediació Familiar i en els Àmbits del Dret Privat				La metodologia docent ha afavorit el meu aprenentatge																																	
Psicopedagogia				Els sistemes d'avaluació han permès reflectir adequadament el meu aprenentatge																																	
Recerca en Educació				El volum de treball exigít és coherent amb el nombre de crèdits de les assignatures i el TFM																																	
				Estic satisfet amb el professorat																																	
				Estic satisfet amb les pràctiques externes																																	
				Estic satisfet amb el TFM																																	
				Les instal·lacions i els recursos especialitzats (aules, laboratoris, equips informàtics, biblioteca, etc.) han estat adequats																																	
				El màster m'ha donat oportunitats d'accedir a una comunitat de recerca i/o professional																																	
				La formació rebuda m'ha permès millorar les meves competències personals (nivell de confiança, aprenentatge autònom, presa de decisions, etc.)																																	
				La formació rebuda m'ha permès millorar les meves capacitats per desenvolupar l'activitat professional																																	
				Estic satisfet amb el màster																																	
				<b>MITJANA TITULACIÓ</b>																																	
				Tornaria a triar la mateixa titulació		Tornaria a triar la mateixa universitat		Home		Dona		Menys de 22		De 22 a 25		De 26 a 35		Més de 35		Era la que m'agradava		Accedir a un doctorat		Bona sortida laboral		Progressar trajectòria professional		Altres		Sí		No		Sí		No	
				No es mostren els resultats per manca de representativitat de la participació																																	
				82,35%		87,50%		15,00%		25,00%		0,00%		0,00%		25,00%		75,00%		0,00%		0,00%		12,50%		87,50%		0,00%		87,50%		12,50%		0,00%		100,00%	
				82,50%		77,50%		9,06%		16,83%		0,00%		47,50%		36,25%		16,25%		26,25%		0,00%		40,00%		21,25%		12,50%		68,75%		31,25%		20,00%		80,00%	
				No es mostren els resultats per manca de representativitat de la participació																																	
				80,00%		90,00%		6,06%		24,24%		0,00%		50,00%		40,00%		10,00%		40,00%		0,00%		20,00%		30,00%		10,00%		60,00%		40,00%		20,00%		80,00%	
				84,62%		92,31%		2,13%		25,53%		0,00%		23,08%		30,77%		46,15%		53,85%		15,38%		0,00%		30,77%		0,00%		61,54%		38,46%		30,77%		69,23%	
<b>Valoració Mitjana del Centre (Màsters)</b>				4,04		3,18		4,54		3,57		3,51		3,45		3,58		3,68		3,88		3,58		3,92		3,81		3,73		3,92		3,49		3,71		3,71	
<b>Valoració Mitjana UAB (Màsters)</b>				4,05		3,32		4,45		3,73		3,63		3,53		3,71		3,81		3,70		3,66		3,70		3,75		3,75		3,66		3,77		3,77		3,77	

Les respostes a les preguntes de perfil no mostren les "no respostes", per això la suma pot no donar 100

# Facultat de Biociències




No hi ha respostes

Facultat de Biociències				Preguntes valoració														Taxa repetició		Descripció sexe		Edat					Motiu escollir titulació					Compaginar feina		Suport econòmic																		
Titulades	Respostes	% respostes																																																		
<p>La informació pública sobre el màster és accessible, completa i està actualitzada</p> <p>El màster està ben organitzat (coordinació i seqüenciació d'assignatures, horaris, etc.)</p> <p>El meu nivell acadèmic d'accés era adient per al seguiment del màster</p> <p>El contingut de les assignatures (actualització, nivell superior al grau, etc.) s'adequa al perfil formatiu del màster</p> <p>La metodologia docent ha afavorit el meu aprenentatge</p> <p>Els sistemes d'avaluació han permès reflectir adequadament el meu aprenentatge</p> <p>El volum de treball exigít és coherent amb el nombre de crèdits de les assignatures i el TFM</p> <p>Estic satisfet amb el professorat</p> <p>Estic satisfet amb les pràctiques externes</p> <p>Estic satisfet amb el TFM</p> <p>Les instal·lacions i els recursos especialitzats (aules, laboratoris, equips informàtics, biblioteca, etc.) han estat adequats</p> <p>El màster m'ha donat oportunitats d'accedir a una comunitat de recerca i/o professional</p> <p>La formació rebuda m'ha permès millorar les meves competències personals (nivell de confiança, aprenentatge autònom, presa de decisions, etc.)</p> <p>La formació rebuda m'ha permès millorar les meves capacitats per desenvolupar l'activitat professional</p> <p>Estic satisfet amb el màster</p> <p><b>METJANA TITULACIÓ</b></p>																																																				
Tornaria a triar la mateixa titulació		Tornaria a triar la mateixa universitat		Home	Dona	Menys de 22		De 22 a 25	De 26 a 35	Més de 35	Era la que m'agradava		Accedir a un doctorat		Els altres motius		Progressar trajectòria professional		Altres		Si	No	Si	No	Compaginar feina		Suport econòmic																									
85,71%	100,00%	14,29%	10,71%	0,00%	85,71%	14,29%	0,00%	42,86%	14,29%	28,57%	14,29%	0,00%	20,00%	20,00%	20,00%	0,00%	20,00%	20,00%	0,00%	42,86%	57,14%	28,57%	71,43%	60,00%	100,00%	8,33%	12,50%	0,00%	80,00%	20,00%	40,00%	20,00%	20,00%	0,00%	20,00%	80,00%	40,00%	60,00%														
88,24%	100,00%	15,79%	28,95%	0,00%	100,00%	0,00%	0,00%	29,41%	29,41%	0,00%	11,76%	29,41%	11,76%	29,41%	70,59%	41,18%	58,82%	62,50%	100,00%	24,00%	8,00%	0,00%	100,00%	0,00%	0,00%	37,50%	0,00%	25,00%	25,00%	12,50%	25,00%	75,00%	25,00%	75,00%	100,00%	100,00%	0,00%	39,13%	0,00%	100,00%	0,00%	0,00%	55,56%	0,00%	0,00%	33,33%	11,11%	55,56%	44,44%	33,33%	66,67%	
100,00%	100,00%	13,04%	8,70%	0,00%	60,00%	40,00%	0,00%	80,00%	20,00%	0,00%	0,00%	0,00%	60,00%	20,00%	0,00%	0,00%	60,00%	40,00%	100,00%	100,00%	6,45%	25,81%	0,00%	70,00%	30,00%	0,00%	60,00%	10,00%	20,00%	10,00%	0,00%	30,00%	70,00%	30,00%	70,00%	60,00%	60,00%	6,45%	25,81%	0,00%	70,00%	30,00%	0,00%	60,00%	10,00%	20,00%	10,00%	0,00%	30,00%	70,00%	30,00%	70,00%
No es mostren els resultats per manca de representativitat de la participació																																																				
No es mostren els resultats per manca de representativitat de la participació																																																				
No es mostren els resultats per manca de representativitat de la participació																																																				
60,00%	60,00%	6,45%	25,81%	0,00%	70,00%	30,00%	0,00%	60,00%	10,00%	20,00%	10,00%	0,00%	30,00%	70,00%	30,00%	70,00%	60,00%	60,00%	6,45%	25,81%	0,00%	70,00%	30,00%	0,00%	60,00%	10,00%	20,00%	10,00%	0,00%	30,00%	70,00%	30,00%	70,00%	60,00%	60,00%	6,45%	25,81%	0,00%	70,00%	30,00%	0,00%	60,00%	10,00%	20,00%	10,00%	0,00%	30,00%	70,00%	30,00%	70,00%		
<p>Valoració Mitjana del Centre (Màsters)</p> <p>Valoració Mitjana UAB (Màsters)</p>																																																				
241	69	28,63%	4,25	3,43	4,52	4,01	3,78	3,51	4,00	3,96	4,21	4,19	4,24	3,88	3,90	4,00	4,01	3,99	75,36%	94,20%	10,79%	17,04%	0,00%	85,51%	13,04%	1,45%	44,93%	15,94%	13,04%	18,04%	7,25%	37,68%	62,32%	38,23%	63,77%	70,87%	81,08%	9,03%	16,31%	0,00%	49,17%	37,48%	13,36%	34,14%	13,17%	17,81%	26,90%	7,79%	59,37%	40,45%	22,63%	77,19%

Les respostes a les preguntes de perfil no mostren les "no respostes", per això la suma pot no donar 100


# Facultat d'Economia i Empresa



Facultat d'Economia i Empresa				Preguntes valoració													Taxa repetició		Descripció sexe		Edat					Motiu escollir titulació					Compaginar feina		Suport econòmic																										
Titulades	Respostes	% respostes																																																									
<b>Estudis de Màster</b>				La informació pública sobre el màster és accessible, completa i està actualitzada																																																							
El màster està ben organitzat (coordinació i seqüenciació d'assignatures, horaris, etc.)				El màster està ben organitzat (coordinació i seqüenciació d'assignatures, horaris, etc.)																																																							
El màster ofereix un bon nivell acadèmic d'accés a la universitat				El màster ofereix un bon nivell acadèmic d'accés a la universitat																																																							
El contingut de les assignatures és adequat i actualitzat (nivell superior al grau, etc.) s'adequa al perfil formatiu del màster				El contingut de les assignatures és adequat i actualitzat (nivell superior al grau, etc.) s'adequa al perfil formatiu del màster																																																							
La metodologia docent ha afavorit el meu aprenentatge				La metodologia docent ha afavorit el meu aprenentatge																																																							
Els sistemes d'avaluació han permès reflectir adequadament el meu aprenentatge				Els sistemes d'avaluació han permès reflectir adequadament el meu aprenentatge																																																							
El volum de treball exigible és coherent amb el nombre de crèdits de les assignatures i el TFM				El volum de treball exigible és coherent amb el nombre de crèdits de les assignatures i el TFM																																																							
Els docents són satisfets amb el professorat				Els docents són satisfets amb el professorat																																																							
Els docents són satisfets amb les pràctiques externes				Els docents són satisfets amb les pràctiques externes																																																							
Els docents són satisfets amb el TFM				Els docents són satisfets amb el TFM																																																							
Les instal·lacions i els recursos especialitzats (aulas, laboratoris, equips informàtics, biblioteca, etc.) han estat adequats				Les instal·lacions i els recursos especialitzats (aulas, laboratoris, equips informàtics, biblioteca, etc.) han estat adequats																																																							
El màster m'ha donat oportunitats d'accedir a una comunitat de recerca i/o professional				El màster m'ha donat oportunitats d'accedir a una comunitat de recerca i/o professional																																																							
La formació rebuda m'ha permès millorar les meves competències personals (nivell de confiança, aprenentatge autònom, presa de decisions, etc.)				La formació rebuda m'ha permès millorar les meves competències personals (nivell de confiança, aprenentatge autònom, presa de decisions, etc.)																																																							
La formació rebuda m'ha permès millorar les meves capacitats per desenvolupar l'activitat professional				La formació rebuda m'ha permès millorar les meves capacitats per desenvolupar l'activitat professional																																																							
Els docents són satisfets amb el màster				Els docents són satisfets amb el màster																																																							
<b>MITJANA TITULACIÓ</b>																																																											
Tornaria a triar la mateixa titulació				Tornaria a triar la mateixa titulació													60,00%		60,00%		12,00%					8,00%		0,00%					80,00%		0,00%		100,00%																						
Tornaria a triar la mateixa universitat				Tornaria a triar la mateixa universitat																																																							
Home				Home																																																							
Dona				Dona																																																							
Menys de 22				Menys de 22																																																							
De 22 a 25				De 22 a 25																																																							
De 26 a 35				De 26 a 35																																																							
Més de 35				Més de 35																																																							
Era la que m'agradava				Era la que m'agradava																																																							
Accedir a un doctorat				Accedir a un doctorat																																																							
Bona sortida laboral				Bona sortida laboral																																																							
Progressar trajectòria professional				Progressar trajectòria professional																																																							
Altres				Altres																																																							
Sí				Sí																																																							
No				No																																																							
Sí				Sí																																																							
No				No																																																							
<b>VALORACIÓ MITJANA</b>																	63,64%		81,62%		9,68%					8,06%		0,00%					36,36%		54,55%		9,08%		27,27%		18,18%		18,18%		27,27%		9,09%		54,55%		45,45%		27,27%		72,73%				
<b>VALORACIÓ MITJANA UAB (MÀSTERS)</b>																	70,87%		81,08%		9,03%					16,31%		0,00%					49,17%		37,48%		13,36%					34,14%		13,17%		17,81%		26,90%		7,79%		58,37%		40,45%		22,63%		77,18%	

Les respostes a les preguntes de perfil no mostren les "no respostes", per això la suma pot no donar 100

# Escola d'Enginyeria



Escola d'Enginyeria				Preguntes valoració													Taxa repetició		Descripció sexe		Edat				Motiu escollir titulació				Compaginar feina		Suport econòmic							
Títol	Respostes	% respostes		La informació pública sobre el màster és accessible, completa i està actualitzada	El màster està ben organitzat (coordinació i seqüenciació d'assignatures, horaris, etc.)	El meu nivell acadèmic d'accés era adient per al seguiment del màster	El contingut de les assignatures (actualització, nivell superior al grau, etc.) s'adequa al perfil formatiu del màster	La metodologia docent ha afavorit el meu aprenentatge	Els sistemes d'avaluació han permès reflectir adequadament el meu aprenentatge	El volum de treball enjoi és coherent amb el nombre de crèdits de les assignatures i el TFM	Estic satisfet amb el professorat	Estic satisfet amb les pràctiques externes	Estic satisfet amb el TFM	Les instal·lacions i els recursos especialitzats (aules, laboratoris, equips informàtics, biblioteca, etc.) han estat adequats	El màster m'ha donat oportunitats d'accedir a una comunitat de recerca i/o professional	La formació rebuda m'ha permès millorar les meves competències personals (nivell de confiança, aprenentatge autònom, presa de decisions, etc.)	La formació rebuda m'ha permès millorar les meves capacitats per desenvolupar l'activitat professional	Estic satisfet amb el màster	MITJANA TITULACIÓ	Tomaria a triar la mateixa titulació	Tomaria a triar la mateixa universitat	Home	Dona	Menys de 22	De 22 a 25	De 26 a 35	Més de 35	Era la que m'agradava	Accedir a un doctorat	Bona sortida laboral	Progressar trajectòria professional	Altres	Sí	No	Sí	No		
<b>Estudis de Màster</b>																																						
Enginyeria Biològica i Ambiental	11	3	27,27%	No es mostren els resultats per manca de representativitat de la participació															No es mostren els resultats per manca de representativitat de la participació																			
Enginyeria de Telecomunicacions / Telecommunicacion	11	4	36,36%	No es mostren els resultats per manca de representativitat de la participació															No es mostren els resultats per manca de representativitat de la participació																			
Gestió Aeronàutica	6	3	50,00%	No es mostren els resultats per manca de representativitat de la participació															No es mostren els resultats per manca de representativitat de la participació																			
Visió per Computador / Computer Vision	25	6	24,00%	4,67	4,17	4,50	4,33	4,00	3,83	3,33	4,17	4,17	4,00	4,00	4,00	3,83	4,50	4,33	4,12	100,00%	100,00%	20,00%	4,00%	0,00%	83,33%	16,67%	0,00%	50,00%	33,33%	0,00%	16,67%	0,00%	50,00%	50,00%	16,67%	83,33%		
<b>Valoració Mitjana del Centre (Màsters)</b>	53	16	30,19%	3,94	3,31	4,31	3,75	3,31	3,38	3,19	3,69	3,31	4,06	3,47	3,44	3,81	3,88	3,58	3,63	56,25%	75,00%	24,53%	5,68%	0,00%	50,00%	43,75%	6,25%	43,75%	12,50%	0,00%	31,25%	12,50%	75,00%	25,00%	6,25%	93,75%		
<b>Valoració Mitjana UAB (Màsters)</b>	2127	539	25,34%	4,05	3,32	4,45	3,73	3,63	3,53	3,71	3,81	3,70	3,87	4,00	3,56	3,70	3,75	3,66	3,77	70,87%	81,08%	9,03%	16,31%	0,00%	49,17%	37,48%	13,36%	34,14%	13,17%	17,81%	26,90%	7,79%	59,37%	40,45%	22,63%	77,16%		

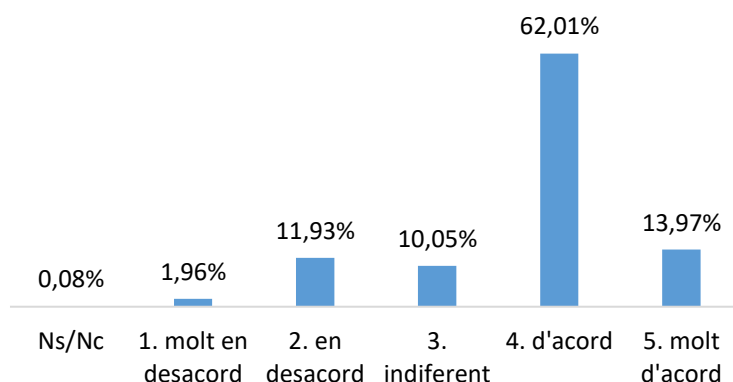
Les respostes a les preguntes de perfil no mostren les "no respostes", per això la suma pot no donar 100

## ANNEX 3: Resultats de les valoracions UAB per ítem: GRAU

Valoració global de la titulació, grau de conformitat segons l'escala: 1-molt en desacord, 2-en desacord, 3-neutre/indiferent, 4-d'acord, 5-molt d'acord.

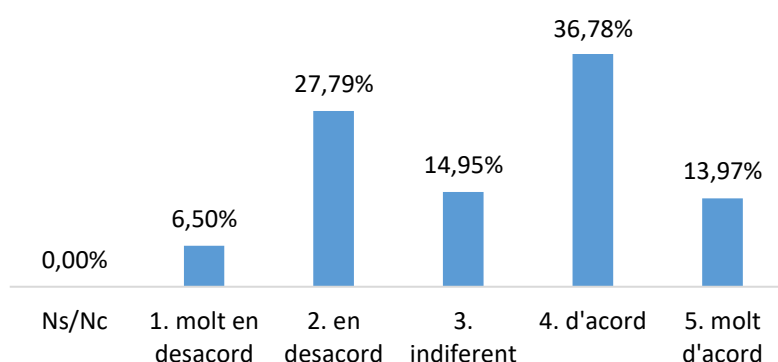
**Ítem 1: L'estructura del pla d'estudis ha permès una progressió adequada del meu aprenentatge**

Resposta	Grau	% Grau
Ns/Nc	1	0,08%
1. molt en desacord	26	1,96%
2. en desacord	158	11,93%
3. indiferent	133	10,05%
4. d'acord	821	62,01%
5. molt d'acord	185	13,97%
<b>Total</b>	<b>1324</b>	<b>100%</b>



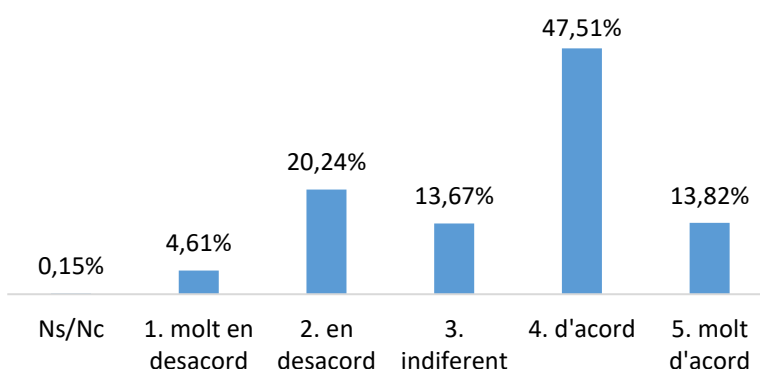
**Ítem 2: Hi ha hagut una bona coordinació en els continguts de les assignatures per evitar solapaments**

Resposta	Grau	% Grau
Ns/Nc	0	0,00%
1. molt en desacord	86	6,50%
2. en desacord	368	27,79%
3. indiferent	198	14,95%
4. d'acord	487	36,78%
5. molt d'acord	185	13,97%
<b>Total</b>	<b>1324</b>	<b>100%</b>



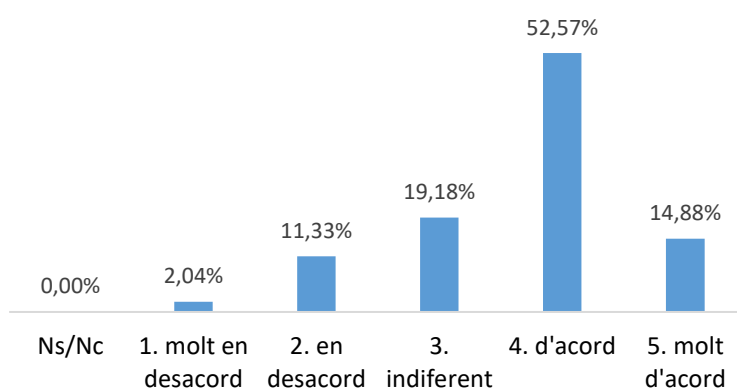
**Ítem 3: El volum de treball exigít ha estat coherent amb el nombre de crèdits de les assignatures**

Resposta	Grau	% Grau
Ns/Nc	2	0,15%
1. molt en desacord	61	4,61%
2. en desacord	268	20,24%
3. indiferent	181	13,67%
4. d'acord	629	47,51%
5. molt d'acord	183	13,82%
<b>Total</b>	<b>1324</b>	<b>100%</b>



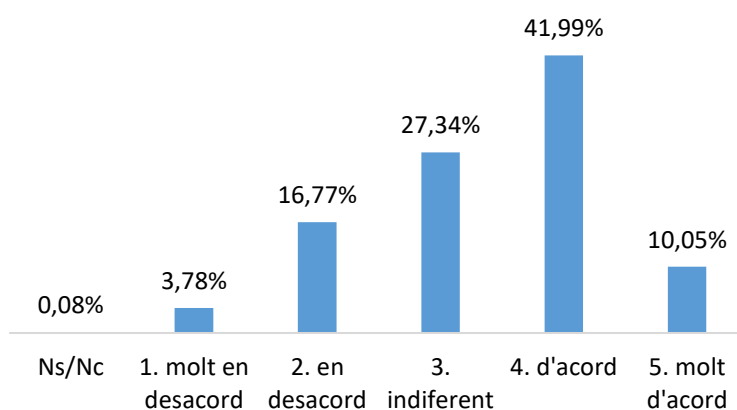
#### Ítem 4: Estic satisfet/a amb el professorat

Resposta	Grau	% Grau
Ns/Nc	0	0,00%
1. molt en desacord	27	2,04%
2. en desacord	150	11,33%
3. indiferent	254	19,18%
4. d'acord	696	52,57%
5. molt d'acord	197	14,88%
<b>Total</b>	<b>1324</b>	<b>100%</b>



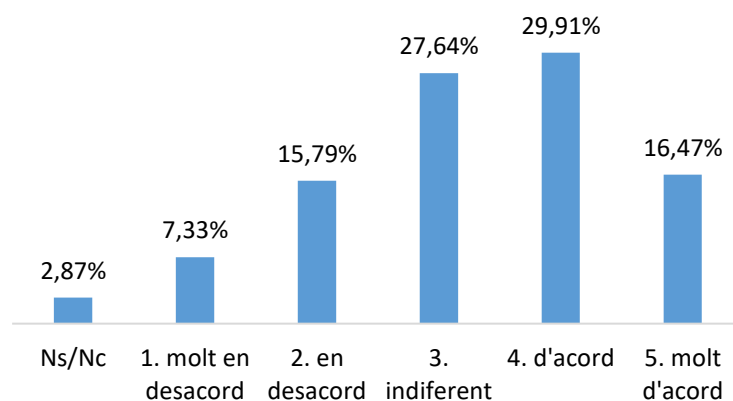
#### Ítem 5: La metodologia docent emprada pel professorat ha afavorit el meu aprenentatge

Resposta	Grau	% Grau
Ns/Nc	1	0,08%
1. molt en desacord	50	3,78%
2. en desacord	222	16,77%
3. indiferent	362	27,34%
4. d'acord	556	41,99%
5. molt d'acord	133	10,05%
<b>Total</b>	<b>1324</b>	<b>100%</b>



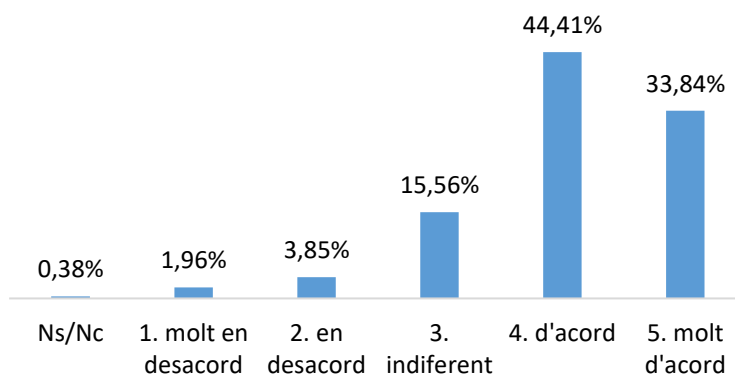
#### Ítem 6: La tutorització ha estat útil i ha contribuït a millorar el meu aprenentatge

Resposta	Grau	% Grau
Ns/Nc	38	2,87%
1. molt en desacord	97	7,33%
2. en desacord	209	15,79%
3. indiferent	366	27,64%
4. d'acord	396	29,91%
5. molt d'acord	218	16,47%
<b>Total</b>	<b>1324</b>	<b>100%</b>



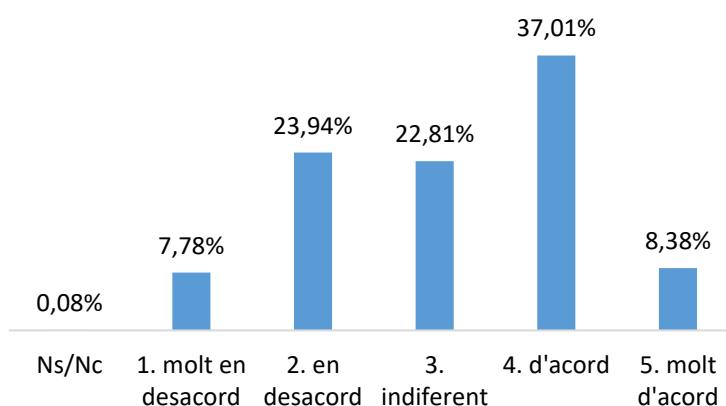
### Ítem 7: L'ús del **campus virtual** ha facilitat el meu aprenentatge

Resposta	Grau	% Grau
Ns/Nc	5	0,38%
1. molt en desacord	26	1,96%
2. en desacord	51	3,85%
3. indiferent	206	15,56%
4. d'acord	588	44,41%
5. molt d'acord	448	33,84%
<b>Total</b>	<b>1324</b>	<b>100%</b>



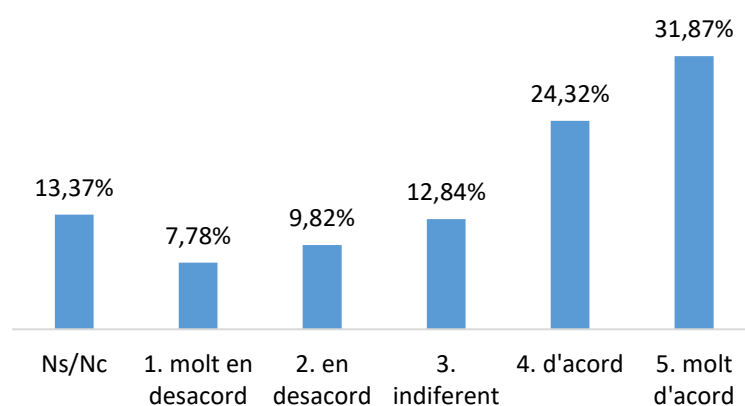
### Ítem 8: Els **sistemes d'avaluació** han permès reflectir adequadament el meu aprenentatge

Resposta	Grau	% Grau
Ns/Nc	1	0,08%
1. molt en desacord	103	7,78%
2. en desacord	317	23,94%
3. indiferent	302	22,81%
4. d'acord	490	37,01%
5. molt d'acord	111	8,38%
<b>Total</b>	<b>1324</b>	<b>100%</b>



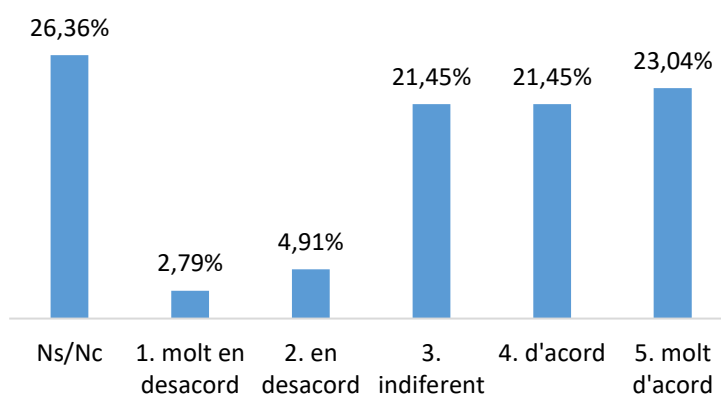
### Ítem 9: Les **pràctiques externes** m'han permès aplicar coneixements adquirits durant la titulació

Resposta	Grau	% Grau
Ns/Nc	177	13,37%
1. molt en desacord	103	7,78%
2. en desacord	130	9,82%
3. indiferent	170	12,84%
4. d'acord	322	24,32%
5. molt d'acord	422	31,87%
<b>Total</b>	<b>1324</b>	<b>100%</b>



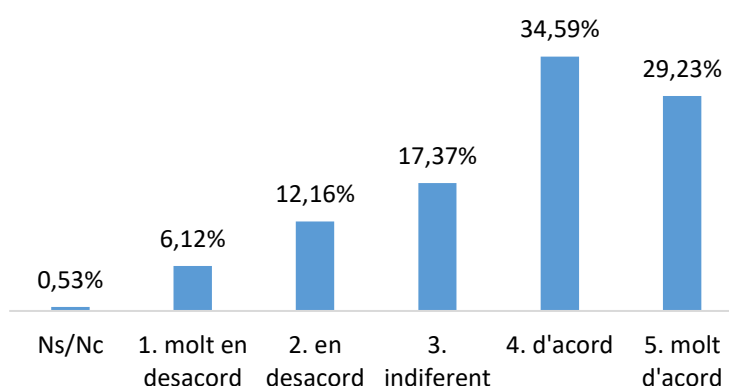
**Ítem 10: Les accions de mobilitat que he realitzat han estat rellevants per al meu aprenentatge**

Resposta	Grau	% Grau
Ns/Nc	349	26,36%
1. molt en desacord	37	2,79%
2. en desacord	65	4,91%
3. indiferent	284	21,45%
4. d'acord	284	21,45%
5. molt d'acord	305	23,04%
<b>Total</b>	<b>1324</b>	<b>100%</b>



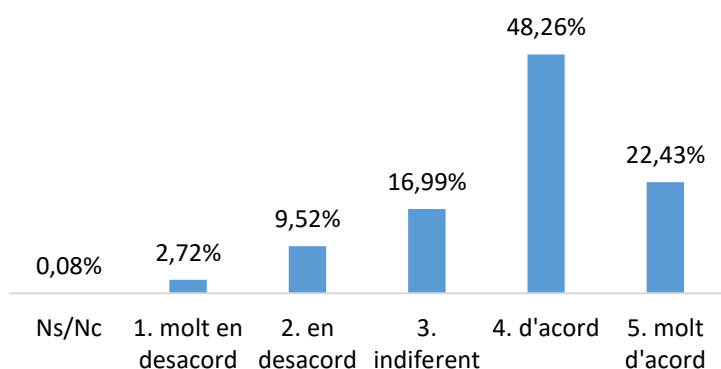
**Ítem 11: El treball de fi de grau m'ha estat útil per consolidar les competències de la titulació**

Resposta	Grau	% Grau
Ns/Nc	7	0,53%
1. molt en desacord	81	6,12%
2. en desacord	161	12,16%
3. indiferent	230	17,37%
4. d'acord	458	34,59%
5. molt d'acord	387	29,23%
<b>Total</b>	<b>1324</b>	<b>100%</b>



**Ítem 12: Les instal·lacions (aules i espais docents) han estat adequades per afavorir el meu aprenentatge**

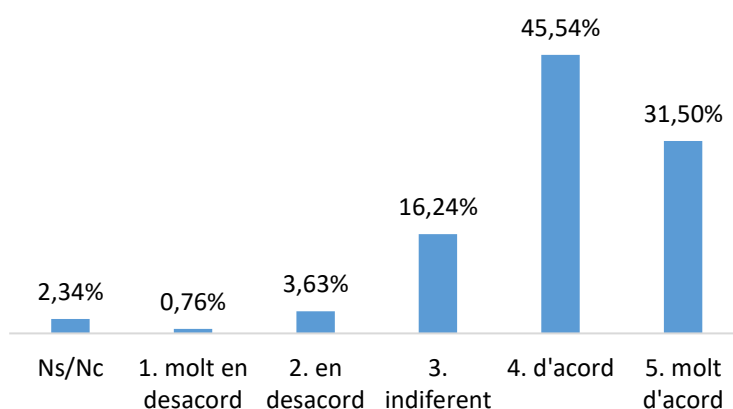
Resposta	Grau	% Grau
Ns/Nc	1	0,08%
1. molt en desacord	36	2,72%
2. en desacord	126	9,52%
3. indiferent	225	16,99%
4. d'acord	639	48,26%
5. molt d'acord	297	22,43%
<b>Total</b>	<b>1324</b>	<b>100%</b>





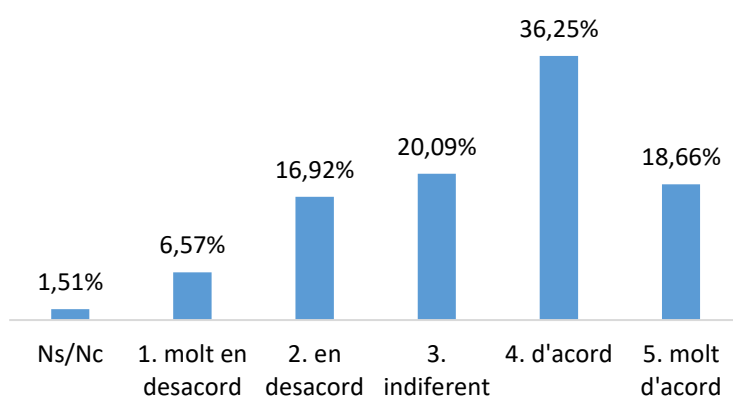
**Ítem 13: Els recursos facilitats pel serveis de biblioteca i de suport a la docència han respost a les meves necessitats**

Resposta	Grau	% Grau
Ns/Nc	31	2,34%
1. molt en desacord	10	0,76%
2. en desacord	48	3,63%
3. indiferent	215	16,24%
4. d'acord	603	45,54%
5. molt d'acord	417	31,50%
<b>Total</b>	<b>1324</b>	<b>100%</b>



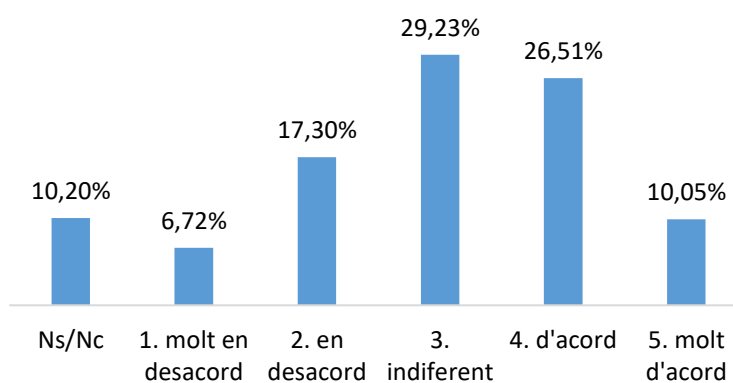
**Ítem 14: Els serveis de suport a l'estudiant (Informació, matriculació, tràmits acadèmics, beques, orientació, etc.) m'han ofert un bon assessorament i atenció**

Resposta	Grau	% Grau
Ns/Nc	20	1,51%
1. molt en desacord	87	6,57%
2. en desacord	224	16,92%
3. indiferent	266	20,09%
4. d'acord	480	36,25%
5. molt d'acord	247	18,66%
<b>Total</b>	<b>1324</b>	<b>100%</b>



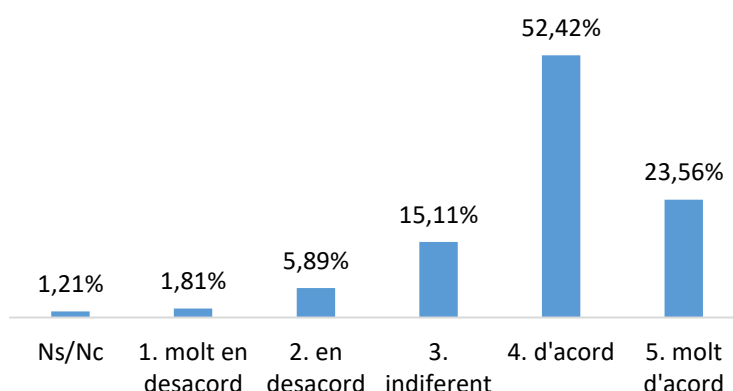
**Ítem 15: He rebut resposta adequada de les meves queixes i suggeriments**

Resposta	Grau	% Grau
Ns/Nc	135	10,20%
1. molt en desacord	89	6,72%
2. en desacord	229	17,30%
3. indiferent	387	29,23%
4. d'acord	351	26,51%
5. molt d'acord	133	10,05%
<b>Total</b>	<b>1324</b>	<b>100%</b>



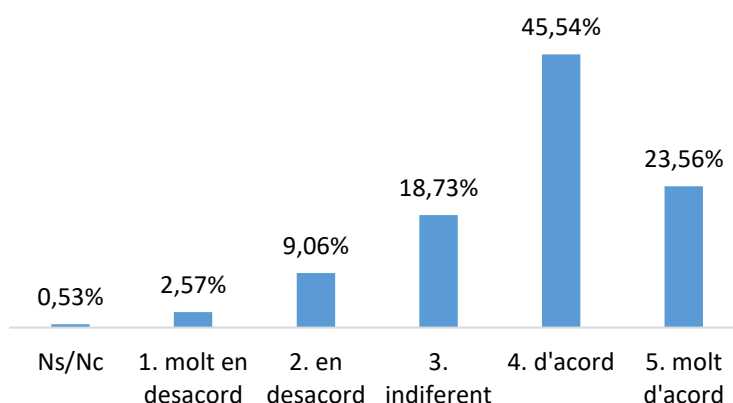
**Ítem 16: La informació referent a la titulació al web és accessible i m'ha resultat útil**

Resposta	Grau	% Grau
Ns/Nc	16	1,21%
1. molt en desacord	24	1,81%
2. en desacord	78	5,89%
3. indiferent	200	15,11%
4. d'acord	694	52,42%
5. molt d'acord	312	23,56%
<b>Total</b>	<b>1324</b>	<b>100%</b>



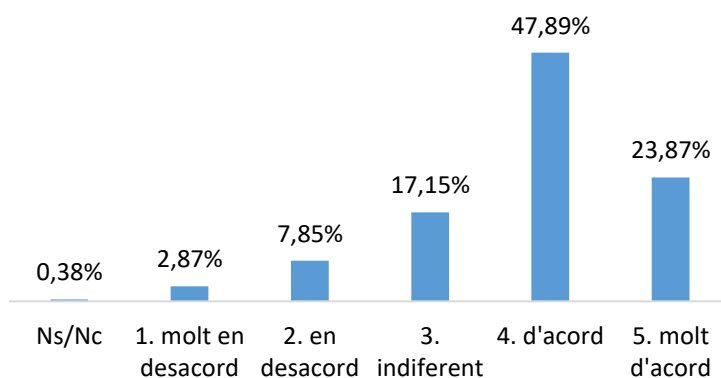
**Ítem 17: La formació rebuda m'ha permès millorar les meves habilitats comunicatives**

Resposta	Grau	% Grau
Ns/Nc	7	0,53%
1. molt en desacord	34	2,57%
2. en desacord	120	9,06%
3. indiferent	248	18,73%
4. d'acord	603	45,54%
5. molt d'acord	312	23,56%
<b>Total</b>	<b>1324</b>	<b>100%</b>



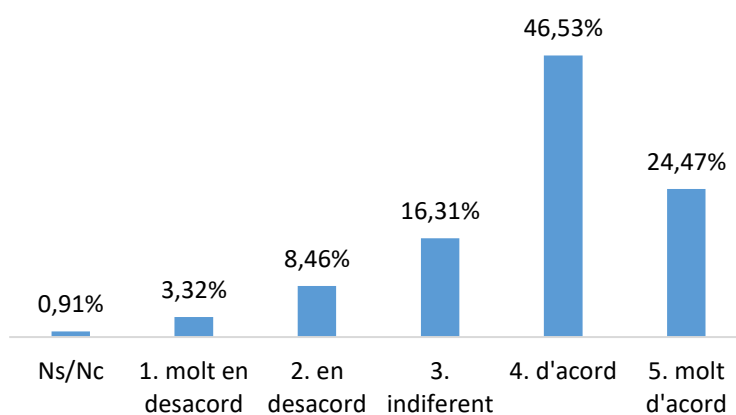
**Ítem 18: La formació rebuda m'ha permès millorar les competències personals (nivell de confiança, aprenentatge autònom, presa de decisions, resolució de nous problemes, anàlisi crítica, treball en equip, etc.)**

Resposta	Grau	% Grau
Ns/Nc	5	0,38%
1. molt en desacord	38	2,87%
2. en desacord	104	7,85%
3. indiferent	227	17,15%
4. d'acord	634	47,89%
5. molt d'acord	316	23,87%
<b>Total</b>	<b>1324</b>	<b>100%</b>



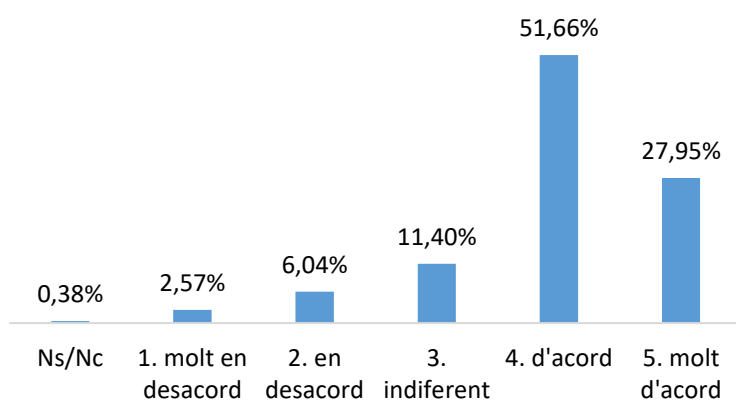
### Ítem 19: La formació rebuda m'ha permès millorar les capacitats per a l'activitat professional

Resposta	Grau	% Grau
Ns/Nc	12	0,91%
1. molt en desacord	44	3,32%
2. en desacord	112	8,46%
3. indiferent	216	16,31%
4. d'acord	616	46,53%
5. molt d'acord	324	24,47%
<b>Total</b>	<b>1324</b>	<b>100%</b>



### Ítem 20: Estic satisfet/a amb la titulació

Resposta	Grau	% Grau
Ns/Nc	5	0,38%
1. molt en desacord	34	2,57%
2. en desacord	80	6,04%
3. indiferent	151	11,40%
4. d'acord	684	51,66%
5. molt d'acord	370	27,95%
<b>Total</b>	<b>1324</b>	<b>100%</b>

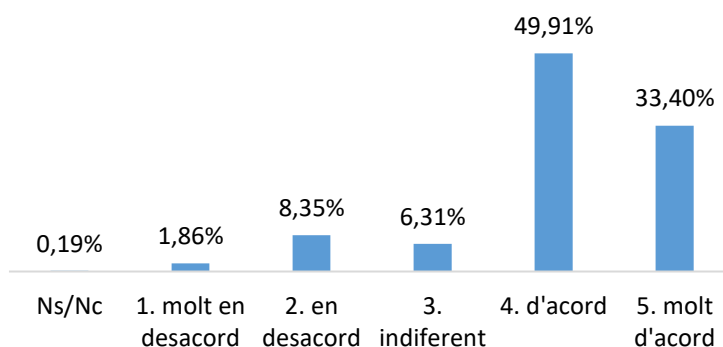


## ANNEX 4: Resultats de les valoracions UAB per ítem: MÀSTER

Valoració global de la titulació, grau de conformitat segons l'escala: 1-molt en desacord, 2-en desacord, 3-neutre/indiferent, 4-d'acord, 5-molt d'acord.

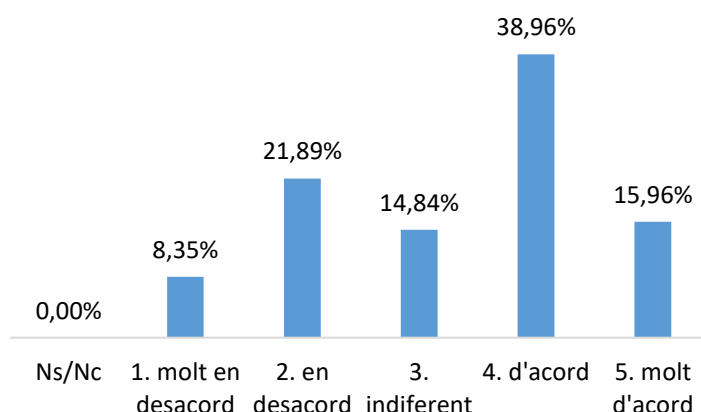
**Ítem 1: La informació pública sobre el màster és accessible, completa i està actualitzada**

Resposta	Màster	% Màster
Ns/Nc	1	0,19%
1. molt en desacord	10	1,86%
2. en desacord	45	8,35%
3. indiferent	34	6,31%
4. d'acord	269	49,91%
5. molt d'acord	180	33,40%
<b>Total</b>	<b>539</b>	<b>100,00%</b>



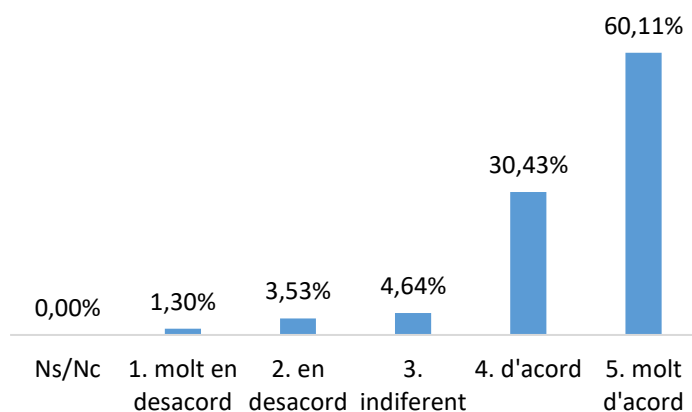
**Ítem 2: El màster està ben organitzat (coordinació i seqüenciació d'assignatures, horaris, etc.)**

Resposta	Màster	% Màster
Ns/Nc	0	0,00%
1. molt en desacord	45	8,35%
2. en desacord	118	21,89%
3. indiferent	80	14,84%
4. d'acord	210	38,96%
5. molt d'acord	86	15,96%
<b>Total</b>	<b>539</b>	<b>100,00%</b>



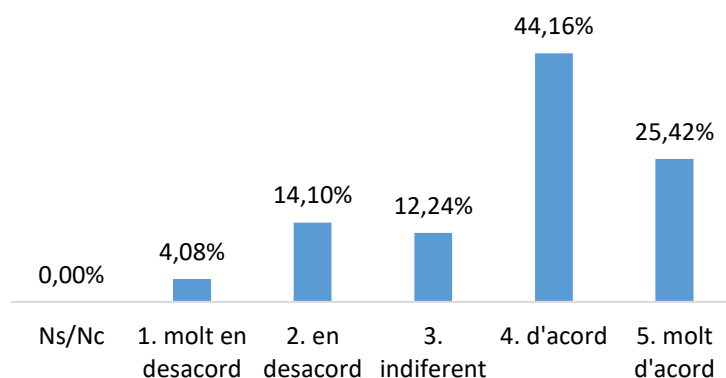
**Ítem 3: El meu nivell acadèmic d'accés era adient per al seguiment del màster**

Resposta	Màster	% Màster
Ns/Nc	0	0,00%
1. molt en desacord	7	1,30%
2. en desacord	19	3,53%
3. indiferent	25	4,64%
4. d'acord	164	30,43%
5. molt d'acord	324	60,11%
<b>Total</b>	<b>539</b>	<b>100,00%</b>



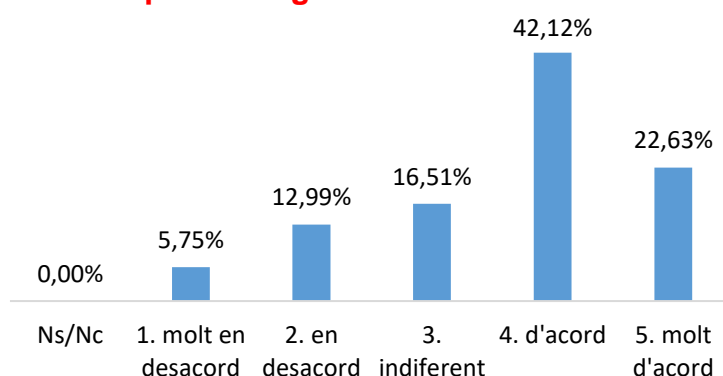
**Ítem 4: El contingut de les assignatures (actualització, nivell superior del grau, etc.) s'adequa al perfil formatiu del màster**

Resposta	Màster	% Màster
Ns/Nc	0	0,00%
1. molt en desacord	22	4,08%
2. en desacord	76	14,10%
3. indiferent	66	12,24%
4. d'acord	238	44,16%
5. molt d'acord	137	25,42%
<b>Total</b>	<b>539</b>	<b>100,00%</b>



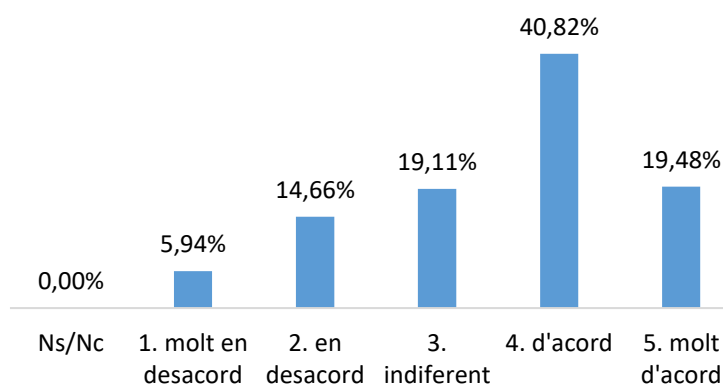
**Ítem 5: La metodologia docent ha afavorit el meu aprenentatge**

Resposta	Màster	% Màster
Ns/Nc	0	0,00%
1. molt en desacord	31	5,75%
2. en desacord	70	12,99%
3. indiferent	89	16,51%
4. d'acord	227	42,12%
5. molt d'acord	122	22,63%
<b>Total</b>	<b>539</b>	<b>100,00%</b>



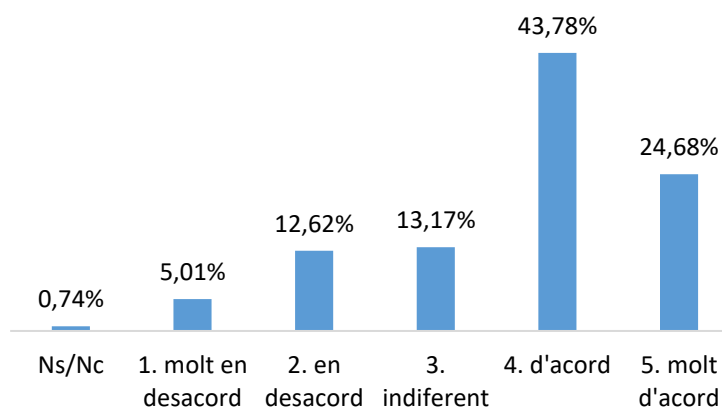
**Ítem 6: Els sistemes d'avaluació han permès reflectir adequadament el meu aprenentatge**

Resposta	Màster	% Màster
Ns/Nc	0	0,00%
1. molt en desacord	32	5,94%
2. en desacord	79	14,66%
3. indiferent	103	19,11%
4. d'acord	220	40,82%
5. molt d'acord	105	19,48%
<b>Total</b>	<b>539</b>	<b>100,00%</b>



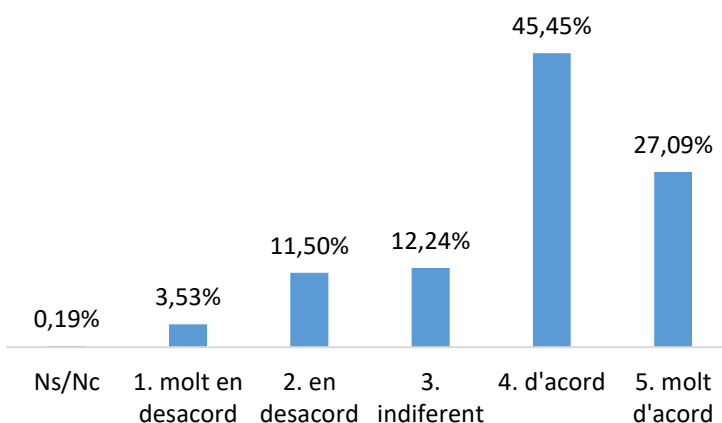
### Ítem 7: El volum de treball exigít és coherent amb el nombre de crèdits de les assignatures i el TFM

Resposta	Màster	% Màster
Ns/Nc	4	0,74%
1. molt en desacord	27	5,01%
2. en desacord	68	12,62%
3. indiferent	71	13,17%
4. d'acord	236	43,78%
5. molt d'acord	133	24,68%
<b>Total</b>	<b>539</b>	<b>100,00%</b>



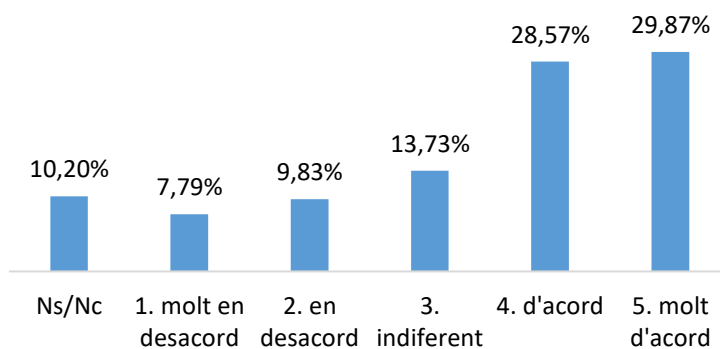
### Ítem 8: Estic satisfet amb el professorat

Resposta	Màster	% Màster
Ns/Nc	1	0,19%
1. molt en desacord	19	3,53%
2. en desacord	62	11,50%
3. indiferent	66	12,24%
4. d'acord	245	45,45%
5. molt d'acord	146	27,09%
<b>Total</b>	<b>539</b>	<b>100,00%</b>



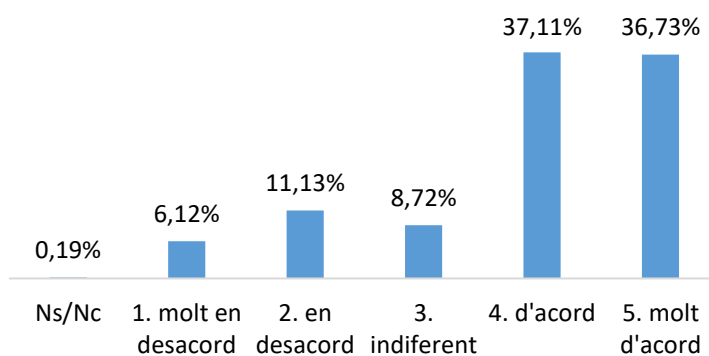
### Ítem 9: Estic satisfet amb les pràctiques externes

Resposta	Màster	% Màster
Ns/Nc	55	10,20%
1. molt en desacord	42	7,79%
2. en desacord	53	9,83%
3. indiferent	74	13,73%
4. d'acord	154	28,57%
5. molt d'acord	161	29,87%
<b>Total</b>	<b>539</b>	<b>100,00%</b>



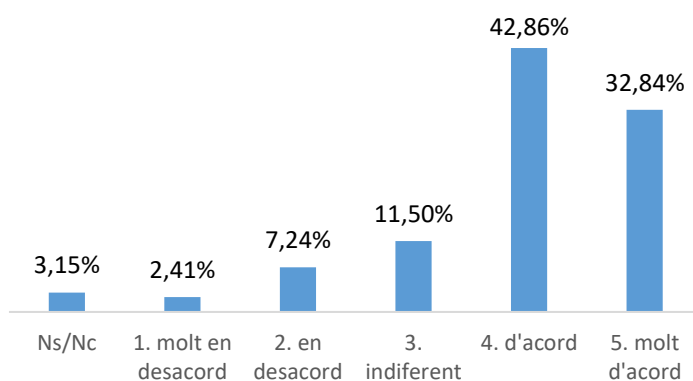
### Ítem 10: Estic satisfet amb el TFM

Resposta	Màster	% Màster
Ns/Nc	1	0,19%
1. molt en desacord	33	6,12%
2. en desacord	60	11,13%
3. indiferent	47	8,72%
4. d'acord	200	37,11%
5. molt d'acord	198	36,73%
<b>Total</b>	<b>539</b>	<b>100,00%</b>



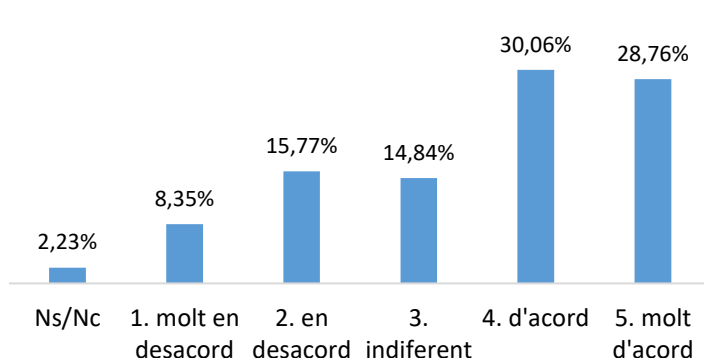
### Ítem 11: Les instal·lacions i els recursos especialitzats (aules, laboratoris, equips informàtics, biblioteca, etc.) han estat adequats

Resposta	Màster	% Màster
Ns/Nc	17	3,15%
1. molt en desacord	13	2,41%
2. en desacord	39	7,24%
3. indiferent	62	11,50%
4. d'acord	231	42,86%
5. molt d'acord	177	32,84%
<b>Total</b>	<b>539</b>	<b>100,00%</b>



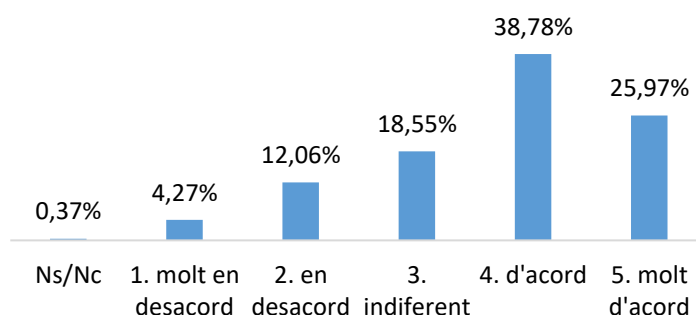
### Ítem 12: El màster m'ha donat oportunitats d'accedir a una comunitat de recerca i/o professional

Resposta	Màster	% Màster
Ns/Nc	12	2,23%
1. molt en desacord	45	8,35%
2. en desacord	85	15,77%
3. indiferent	80	14,84%
4. d'acord	162	30,06%
5. molt d'acord	155	28,76%
<b>Total</b>	<b>539</b>	<b>100,00%</b>



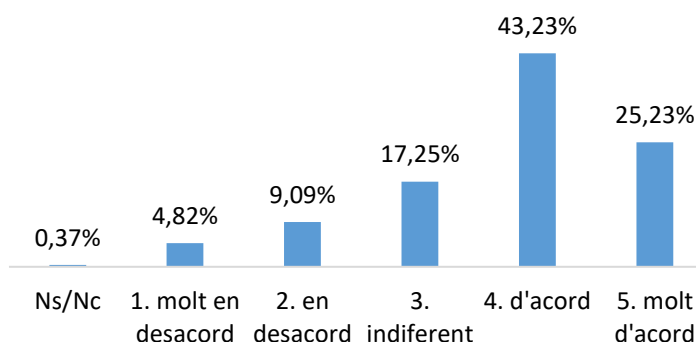
**Ítem 13: La formació rebuda m'ha permès millorar les meves competències personals (nivell de confiança, aprenentatge autònom, presa de decisions, etc.)**

Resposta	Màster	% Màster
Ns/Nc	2	0,37%
1. molt en desacord	23	4,27%
2. en desacord	65	12,06%
3. indiferent	100	18,55%
4. d'acord	209	38,78%
5. molt d'acord	140	25,97%
<b>Total</b>	<b>539</b>	<b>100,00%</b>



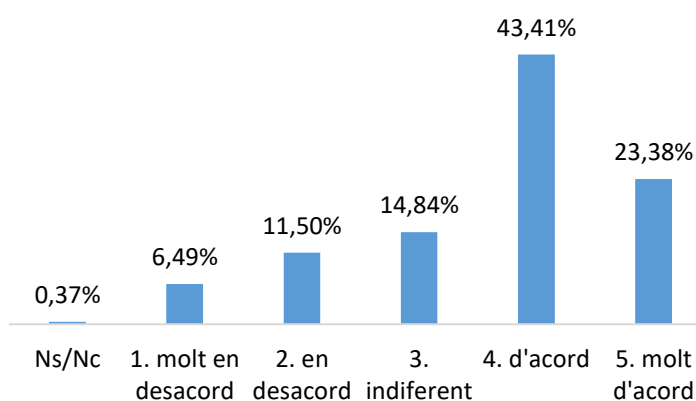
**Ítem 14: La formació rebuda m'ha permès millorar les meves capacitats per desenvolupar l'activitat professional**

Resposta	Màster	% Màster
Ns/Nc	2	0,37%
1. molt en desacord	26	4,82%
2. en desacord	49	9,09%
3. indiferent	93	17,25%
4. d'acord	233	43,23%
5. molt d'acord	136	25,23%
<b>Total</b>	<b>539</b>	<b>100,00%</b>



**Ítem 15: Estic satisfet amb el màster**

Resposta	Màster	% Màster
Ns/Nc	2	0,37%
1. molt en desacord	35	6,49%
2. en desacord	62	11,50%
3. indiferent	80	14,84%
4. d'acord	234	43,41%
5. molt d'acord	126	23,38%
<b>Total</b>	<b>539</b>	<b>100,00%</b>





## ANNEX 5: Titulacions que no han obtingut cap resposta a l'enquesta

A continuació es relacionen les titulacions amb titulats al curs acadèmic 2022-2023 que no han rebut cap resposta a l'enquesta.

Facultat de Filosofia i Lletres	Titulats
Estudis de Grau	
Estudis de Francès i d'Espanyol	1
<b>TOTAL</b>	<b>1</b>

Facultat de Medicina	Titulats
Estudis de Màster	
Recerca en Salut Mental	12
<b>TOTAL</b>	<b>12</b>

Facultat de Ciències de la Comunicació	Titulats
Estudis de Màster	
Mitjans, Comunicació i Cultura	9
<b>TOTAL</b>	<b>9</b>

Facultat de Dret	Titulats
Estudis de Màster	
Integració Europea	32
<b>TOTAL</b>	<b>32</b>

Facultat de Biociències	Titulats
Estudis de Màster	
Màster Universitari Erasmus Mundus en Educació Internacional en Vacunes / Erasmus Mundus in Leading International Vaccinology Education	1
<b>TOTAL</b>	<b>1</b>

Escola d'Enginyeria	Titulats
Enginyeria Informàtica (Menció en Tecnologies de la Informació) i Enginyeria de Sistemes de Telecomunicació	12
<b>TOTAL</b>	<b>12</b>
<b>TOTAL UAB</b>	<b>67</b>

## ANNEX 6: Qüestionari de l'enquesta

Els qüestionaris de les enquestes està consensuat entre les universitats catalanes i AQU i és comú per a totes les universitats.

### Enquesta de satisfacció als titulats i titulades de GRAU

#### Dades d'identificació

**1. Gènere**

(1) Home

(2) Dona

**2. Nom de la titulació**

**3. Centre**

**4. Indica el principal motiu pel qual vas escollir la titulació**

(1) Era la que m'agradava

(2) Bona sortida laboral

(3) Nota de tall

(4) Altres

**5. Has compaginat els estudis amb una feina?**

(1) Sí

(2) No

#### Valoració global de la titulació

Indica el **grau de conformitat** (1 - molt en desacord; 2 - en desacord; 3 - neutre/indiferent; 4 - d'acord; 5 - molt d'acord; NS/NC - no sap/no contesta; n.a. - no aplica) amb les següents afirmacions:

1. L'estructura del pla d'estudis ha permès una progressió adequada del meu aprenentatge

2. Hi ha hagut una bona coordinació en els continguts de les assignatures per evitar solapaments

3. El volum de treball exigut ha estat coherent amb el nombre de crèdits de les assignatures

4. Estic satisfet/a amb el professorat

5. La metodologia docent emprada pel professorat ha afavorit el meu aprenentatge

6. La tutorització ha estat útil i ha contribuït a millorar el meu aprenentatge

1	2	3	4	5	NS/NC	n.a.
1	2	3	4	5	NS/NC	n.a.
1	2	3	4	5	NS/NC	n.a.
1	2	3	4	5	NS/NC	n.a.
1	2	3	4	5	NS/NC	n.a.
1	2	3	4	5	NS/NC	n.a.

7. L'ús del campus virtual ha facilitat el meu aprenentatge
8. Els sistemes d'avaluació han permès reflectir adequadament el meu aprenentatge
9. Les pràctiques externes m'han permès aplicar els coneixements adquirits durant la titulació
10. Les accions de mobilitat que he realitzat han estat rellevants per al meu aprenentatge
11. El treball de fi de grau m'ha estat útil per consolidar les competències de la titulació
12. Les instal·lacions (aules i espais docents) han estat adequades per afavorir el meu aprenentatge
13. Els recursos facilitats pel servei de biblioteca i de suport a la docència han respost a les meves necessitats
14. Els serveis de suport a l'estudiant (informació, matriculació, tràmits acadèmics, beques, orientació, etc.) m'han ofert un bon assessorament i atenció
15. He rebut resposta adequada de les meves queixes i suggeriments
16. La informació referent a la titulació al web és accessible i m'ha resultat útil
17. La formació rebuda m'ha permès millorar les habilitats comunicatives
18. La formació rebuda m'ha permès millorar les competències personals (nivell de confiança, lideratge, aprenentatge autònom, presa de decisions, resolució de nous problemes, anàlisi crítica, treball en equip, etc.)
19. La formació rebuda m'ha permès millorar les capacitats per a l'activitat professional
20. Estic satisfet/a amb la titulació

1	2	3	4	5	NS/NC	n.a.
1	2	3	4	5	NS/NC	n.a.
1	2	3	4	5	NS/NC	n.a.
1	2	3	4	5	NS/NC	n.a.
1	2	3	4	5	NS/NC	n.a.
1	2	3	4	5	NS/NC	n.a.
1	2	3	4	5	NS/NC	n.a.
1	2	3	4	5	NS/NC	n.a.
1	2	3	4	5	NS/NC	n.a.
1	2	3	4	5	NS/NC	n.a.
1	2	3	4	5	NS/NC	n.a.
1	2	3	4	5	NS/NC	n.a.
1	2	3	4	5	NS/NC	n.a.
1	2	3	4	5	NS/NC	n.a.
1	2	3	4	5	NS/NC	n.a.
1	2	3	4	5	NS/NC	n.a.

21. Si tornés a començar, triaria la mateixa titulació
22. Si tornés a començar, triaria la mateixa universitat

Sí	<input type="checkbox"/>	No	<input type="checkbox"/>
Sí	<input type="checkbox"/>	No	<input type="checkbox"/>

# Enquesta de satisfacció als titulats i titulades de MÀSTER UNIVERSITARI

## Dades d'identificació

### 1. Gènere

(1) Masculí

(2) Femení

### 2. Edat (anys)

(1) Menys de 22

(2) De 22 a 25

(3) De 26 a 35

(4) Més de 35

### 3. Nom del màster universitari

### 4. Centre o facultat (en cas de participació de diversos centres, selecciona el centre coordinador)

### 5. Indica el principal motiu pel qual vas escollir estudiar aquest màster

(1) Era el que m'agradava

(2) Accedir a un doctorat

(3) Tenir una bona sortida laboral

(4) Progressar en la trajectòria professional

(5) Altres (especifica quina) \_\_\_\_\_

### 6. Has compaginat els estudis amb una feina?

(1) Sí

(2) No

### 7. Has tingut suport econòmic d'algun organisme o empresa per realitzar el màster?

(1) Sí

(2) No

## Valoració global de la titulació

Indica el **grau de conformitat** (1: molt en desacord; 2: en desacord; 3: neutre/indiferent; 4: d'acord; 5: molt d'acord; NS/NC: no ho sap / no contesta; n.a.: no aplicable en aquest màster) amb les afirmacions següents:

1. La informació pública sobre el màster és accessible, completa i està actualitzada.
2. El màster està ben organitzat (coordinació i seqüenciació d'assignatures, horaris, calendari, etc.).
3. El meu nivell acadèmic d'accés era adient per al seguiment del màster.
4. El contingut de les assignatures (actualització, nivell superior al grau, etc.) s'adequa al perfil formatiu del màster.
5. La metodologia docent ha afavorit el meu aprenentatge.
6. Els sistemes d'avaluació han permès reflectir adequadament el meu aprenentatge.
7. El volum de treball exigít és coherent amb el nombre de crèdits de les assignatures i el TFM.
8. Estic satisfet amb el professorat.
9. Estic satisfet amb les pràctiques externes.
10. Estic satisfet amb el TFM.
11. Les instal·lacions i els recursos especialitzats (aules, laboratoris, equips informàtics, biblioteca, equipaments de recerca, etc.) han estat adequats.
12. El màster m'ha donat oportunitats d'accedir a una comunitat de recerca i/o professional.
13. La formació rebuda m'ha permès millorar les meves competències personals (nivell de confiança, aprenentatge autònom, presa de decisions, resolució de nous problemes, anàlisi crítica, etc.)
14. La formació rebuda m'ha permès millorar les meves capacitats per a l'activitat professional
15. Estic satisfet amb el màster.

1	2	3	4	5	NS/NC	n.a.
1	2	3	4	5	NS/NC	n.a.
1	2	3	4	5	NS/NC	n.a.
1	2	3	4	5	NS/NC	n.a.
1	2	3	4	5	NS/NC	n.a.
1	2	3	4	5	NS/NC	n.a.
1	2	3	4	5	NS/NC	n.a.
1	2	3	4	5	NS/NC	n.a.
1	2	3	4	5	NS/NC	n.a.
1	2	3	4	5	NS/NC	n.a.
1	2	3	4	5	NS/NC	n.a.
1	2	3	4	5	NS/NC	n.a.
1	2	3	4	5	NS/NC	n.a.
1	2	3	4	5	NS/NC	n.a.
1	2	3	4	5	NS/NC	n.a.
1	2	3	4	5	NS/NC	n.a.

16. Si hagués de començar de nou, triaria el mateix màster.

Sí	<input type="checkbox"/>	No	<input type="checkbox"/>
Sí	<input type="checkbox"/>	No	<input type="checkbox"/>

17. Si hagués de començar de nou, triaria la mateixa universitat.