

---

# Enquesta de satisfacció dels titulats

---

Informe sobre el desenvolupament i els resultats de l'enquesta a persones titulades de Grau i de Màster Universitari

CENTRES PROPIS

2020-2021

Vicerectorat de Programació Acadèmica i de Qualitat  
Oficina de Qualitat Docent

---



Universitat Autònoma de Barcelona

## Índex

1. Objectiu de l'enquesta i participació per centres/titulacions.....	3
2. Valoracions obtingudes per a grau i doble grau .....	13
3. Valoracions obtingudes per a màster universitari .....	18
4. Resultats de les preguntes d'identificació/perfil.....	22
ANNEX 1: Resultats de les valoracions per centre/titulació: GRAU .....	26
ANNEX 2: Resultats de les valoracions per centre/titulació: MÀSTER .....	41
ANNEX 3: Resultats de les valoracions UAB per ítem: GRAU .....	56
ANNEX 4: Resultats de les valoracions UAB per ítem: MÀSTER .....	63
ANNEX 5: Titulacions que no han obtingut cap resposta a l'enquesta.....	68
ANNEX 6: Qüestionari de l'enquesta .....	71

## 1. Objectiu de l'enquesta i participació per centres/titulacions

Es presenten en aquest informe els resultats de les enquestes passades entre els mesos **de setembre i octubre de 2021 i març i abril de 2022**, als titulats el curs acadèmic 2020/2021 de les diferents titulacions de grau i de màster universitari programats pels centres propis de la UAB.

L'objectiu d'aquesta enquesta és recollir informació sobre el grau de satisfacció de les persones recents titulades en relació amb un conjunt d'aspectes que tenen a veure amb diferents àmbits de la seva experiència formativa a la UAB. Els resultats recollits s'incorporen a l'anàlisi d'altres informacions i dades per a la presa de decisions encaminades amb la millora de la docència de les titulacions.

La majoria de qüestions tenen a la titulació com unitat d'anàlisi; en altres casos són els centres (Facultats i Escoles) i alguns serveis centrals les unitats d'anàlisi (veure l'[annex 6](#) d'aquest informe per consultar el qüestionari de l'enquesta). El qüestionari de l'enquesta ha estat consensuat per les universitats catalanes i AQU, i és comú a totes les universitats del Sistema Universitari de Catalunya (SUC).

La formació dels ítems està feta des d'una perspectiva generalista, comuna al conjunt de les titulacions de la Universitat.

L'enquesta garanteix l'anonimat i la màxima confidencialitat de les respostes.

La informació i els resultats d'aquesta enquesta es poden consultar a l'espai de [Qualitat Docent](#)<sup>1</sup> del web de la UAB.

La recollida d'informació s'ha realitzat de manera virtual per mitjà d'un qüestionari actiu al Campus Virtual de la UAB, durant el període comprés entre el **23 de setembre i l'11 d'octubre de 2021 i el 17 de març i l'1 d'abril de 2022**, adreçat a les persones que han finalitzat els seus estudis el curs 2020/2021 de titulacions de Grau i de Màster Universitari de la UAB.

---

<sup>1</sup> <http://www.uab.cat/web/estudiar/qualitat-docent/titulats-1345665543247.html>

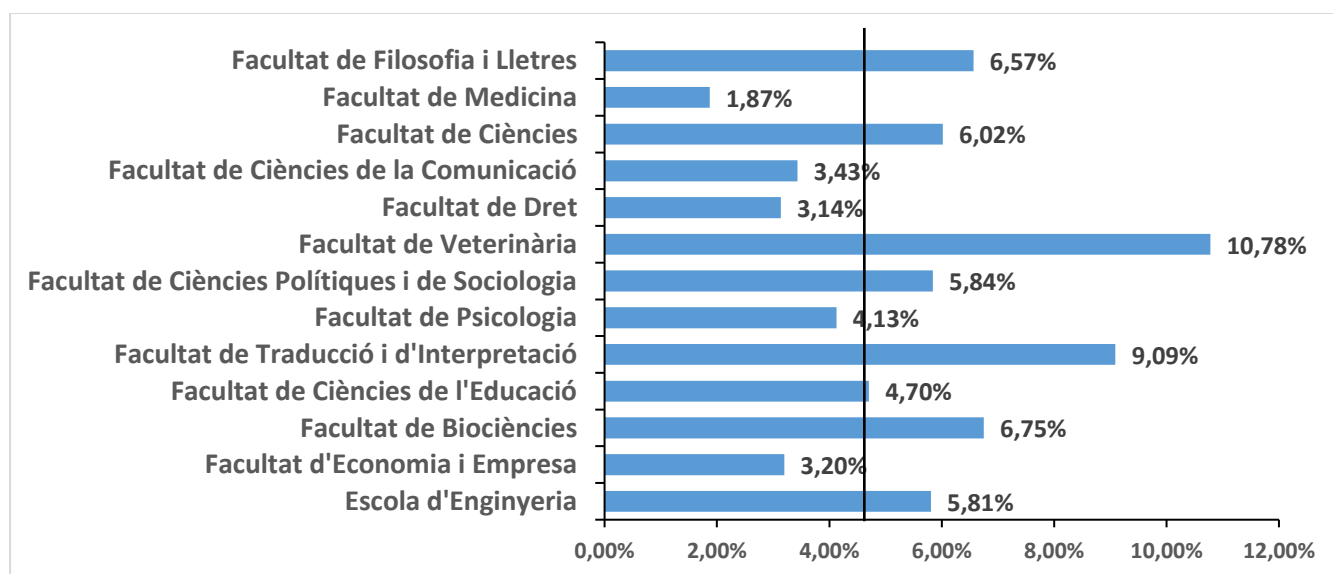
La **Taula 1** presenta els resultats generals de la recollida d'informació. Es considera "Població de referència" el total de titulats i titulades de les diferents titulacions de la UAB, per centres, corresponent a la promoció que ha finalitzat els seus estudis al curs acadèmic 2020-2021.

### Taula 1. Nivell de resposta per centres. Enquesta 2021

Sobre una població de 7.174 titulats, s'han obtingut un total de 367 enquestes completes, essent el percentatge de resposta mitjà per a la UAB de 5,12%.

Centre	Població de referència	Respostes	% de respostes
Facultat de Filosofia i Lletres	853	56	6,57%
Facultat de Medicina	534	10	1,87%
Facultat de Ciències	598	36	6,02%
Facultat de Ciències de la Comunicació	466	16	3,43%
Facultat de Dret	606	19	3,14%
Facultat de Veterinària	167	18	10,78%
Facultat de Ciències Polítiques i de Sociologia	291	17	5,84%
Facultat de Psicologia	606	25	4,13%
Facultat de Traducció i d'Interpretació	374	34	9,09%
Facultat de Ciències de l'Educació	999	47	4,70%
Facultat de Biociències	652	44	6,75%
Facultat d'Economia i Empresa	563	18	3,20%
Escola d'Enginyeria	465	27	5,81%
<b>TOTAL</b>	<b>7.174</b>	<b>367</b>	<b>5,12%</b>

En la taula s'ha marcat en color blau els centres amb un índex de resposta més elevat que han superat el **20%** de respostes. Per a la resta de centres, els resultats obtinguts amb un nivell de resposta més baix, fan que s'hagi d'anar amb prudència a l'hora de fer l'exploració de les dades. Per poder fer aquests càlculs, s'han tingut en compte tant les titulacions amb resposta com les que no han donat resposta. La línia vertical del següent gràfic ens mostra el percentatge de participació dels centres, el 5%.



La **Taula 2** presenta els resultats de participació del centre amb informació segons el sexe dels titulats al curs acadèmic 2020-2021.

**Taula 2. Nivell de resposta per centres i segons sexe**

Centre	Població de referència		Respostes					% de respostes
	Per centre	Homes	% Homes	Dones	% Dones	Total		
Facultat de Filosofia i Lletres	853	27	3,17%	28	3,28%	55	6,45%	
Facultat de Medicina	534	3	0,56%	7	1,31%	10	1,87%	
Facultat de Ciències	598	20	3,34%	16	2,68%	36	6,02%	
Facultat de Ciències de la Comunicació	466	6	1,29%	10	2,15%	16	3,43%	
Facultat de Dret	606	5	0,83%	14	2,31%	19	3,14%	
Facultat de Veterinària	167	4	2,40%	14	8,38%	18	10,78%	
Facultat de CC. Polítiques i de Sociologia	291	7	2,41%	8	2,75%	15	5,15%	
Facultat de Psicologia	606	3	0,50%	22	3,63%	25	4,13%	
Facultat de Traducció i d'Interpretació	374	12	3,21%	21	5,61%	33	8,82%	
Facultat de Ciències de l'Educació	999	9	0,90%	38	3,80%	47	4,70%	
Facultat de Biociències	652	14	2,15%	29	4,45%	43	6,60%	
Facultat d'Economia i Empresa	563	7	1,24%	11	1,95%	18	3,20%	
Escola d'Enginyeria	465	24	5,16%	3	0,65%	27	5,81%	
<b>TOTAL</b>	<b>7174</b>	<b>141</b>	<b>1,97%</b>	<b>221</b>	<b>3,08%</b>	<b>362</b>	<b>5,05%</b>	

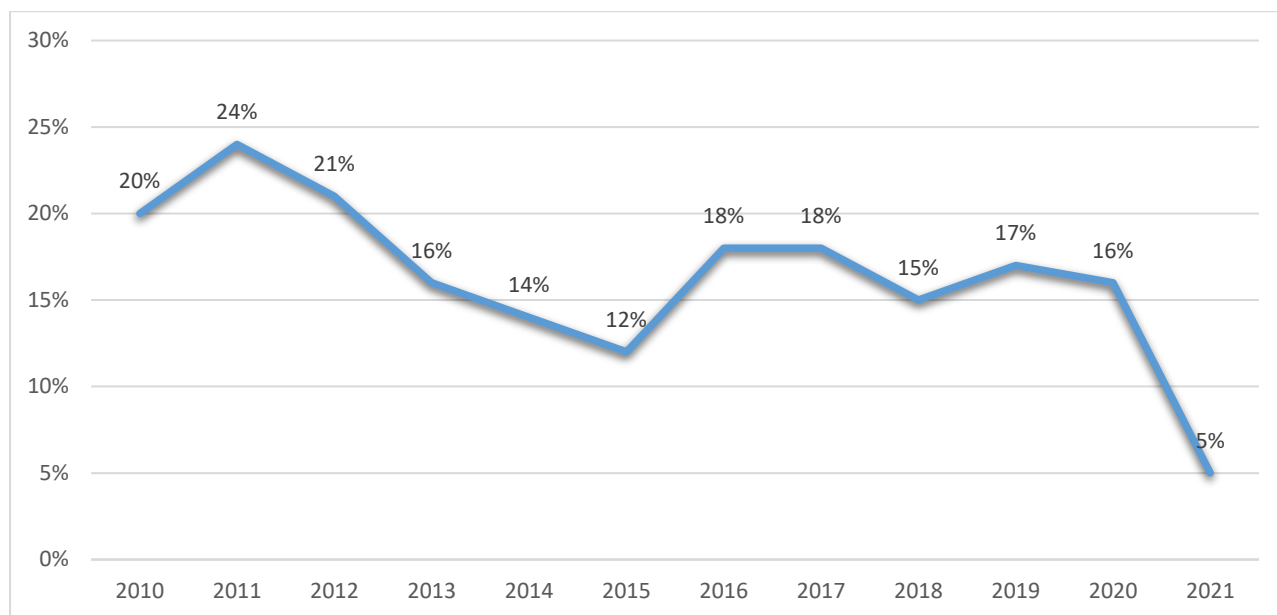
A la taula anterior es mostren només aquells estudiants que s'han identificat com a homes o com a dones. És per això que el total obtingut (362) difereix del total de respostes que té en compte a aquells que han respost 'Altres' (367).

**Taula 3. Nivell de resposta per centres. Evolució històrica.**

Centre	Respostes												2021		
	2010	2011	2012	2013	2014	2015	2016	2017	2018	2019	2020	N	%	+/-	
Fac. de Filosofia i Lletres	15%	25%	12%	18%	13%	13%	18%	24%	18%	17%	29%	56	6,57%	↓	
Fac. de Medicina	64%	65%	77%	54%	40%	18%	39%	20%	24%	13%	11%	10	1,87%	↓	
Fac. de Ciències	0%	0%	11%	15%	15%	15%	20%	17%	17%	18%	19%	36	6,02%	↓	
Fac. de CC. Comunicació	26%	26%	26%	11%	6%	7%	8%	15%	9%	13%	15%	16	3,43%	↓	
Fac. de Dret	1%	26%	8%	14%	9%	9%	16%	20%	14%	11%	9%	19	3,14%	↓	
Fac. de Veterinària	33%	59%	68%	10%	44%	27%	40%	51%	45%	41%	14%	18	10,78%	↓	
Fac. de CC. Polítiques i Socio.	49%	25%	29%	16%	12%	16%	18%	10%	9%	14%	16%	17	5,84%	↓	
Fac. de Psicologia	32%	35%	23%	12%	12%	8%	13%	13%	8%	9%	12%	25	4,13%	↓	
Fac. de Traducció i Interpret.	9%	11%	14%	12%	17%	11%	14%	19%	16%	25%	28%	34	9,09%	↓	
Fac. de Ciències de l'Educació	15%	26%	25%	11%	8%	8%	13%	16%	14%	30%	10%	47	4,70%	↓	
Fac. de Biociències	15%	6%	14%	17%	15%	17%	21%	23%	17%	17%	17%	44	6,75%	↓	
Fac. d'Economia i Empresa	11%	14%	4%	9%	4%	6%	8%	8%	9%	8%	10%	18	3,20%	↓	
Escola d'Enginyeria	38%	21%	3%	14%	13%	12%	18%	15%	14%	12%	24%	27	5,81%	↓	
<b>TOTAL</b>	<b>20%</b>	<b>24%</b>	<b>21%</b>	<b>16%</b>	<b>14%</b>	<b>12%</b>	<b>18%</b>	<b>18%</b>	<b>15%</b>	<b>17%</b>	<b>16%</b>	<b>367</b>	<b>5,12%</b>	<b>↓</b>	

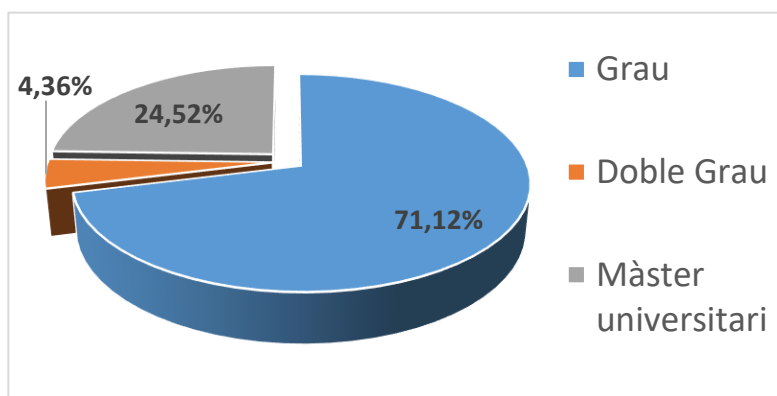
Les fletxes al final de cada fila, indiquen l'augment o disminució en la participació respecte els resultats del curs acadèmic anterior (2019-2020). Es pot comprovar que tots els centres la disminueixen la participació. La disminució més elevada seria la de la Facultat de Filosofia i Lletres que, que ha passat d'un 29% a un 6,57%.

### Evolució de la taxa de participació global UAB:



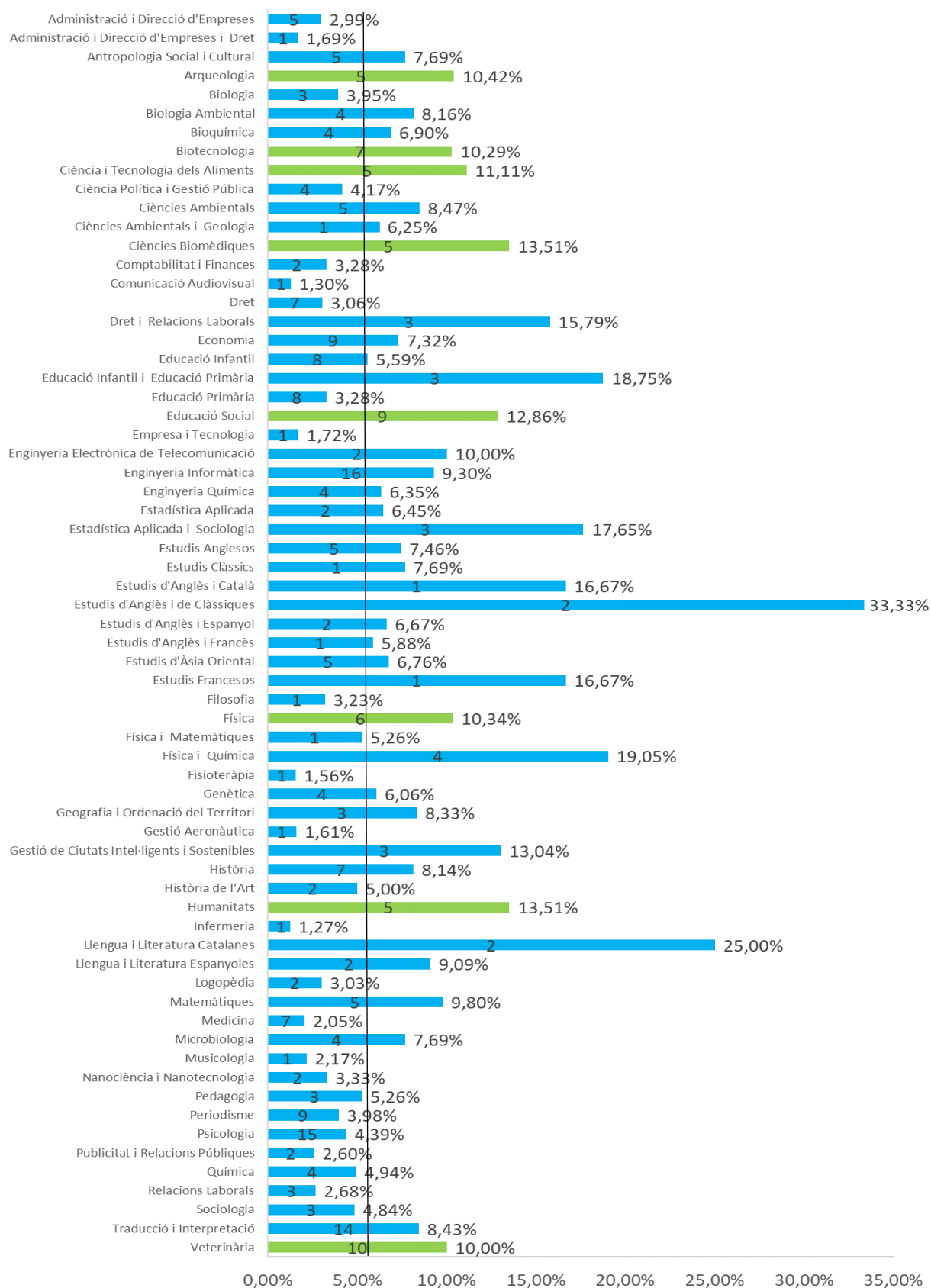
### Número de respostes obtingudes:

Tipus de titulació	Recompte	%
Grau	261	71,12%
Doble Grau	16	4,36%
Màster universitari	90	24,52%
<b>Total</b>	<b>367</b>	<b>100,00%</b>



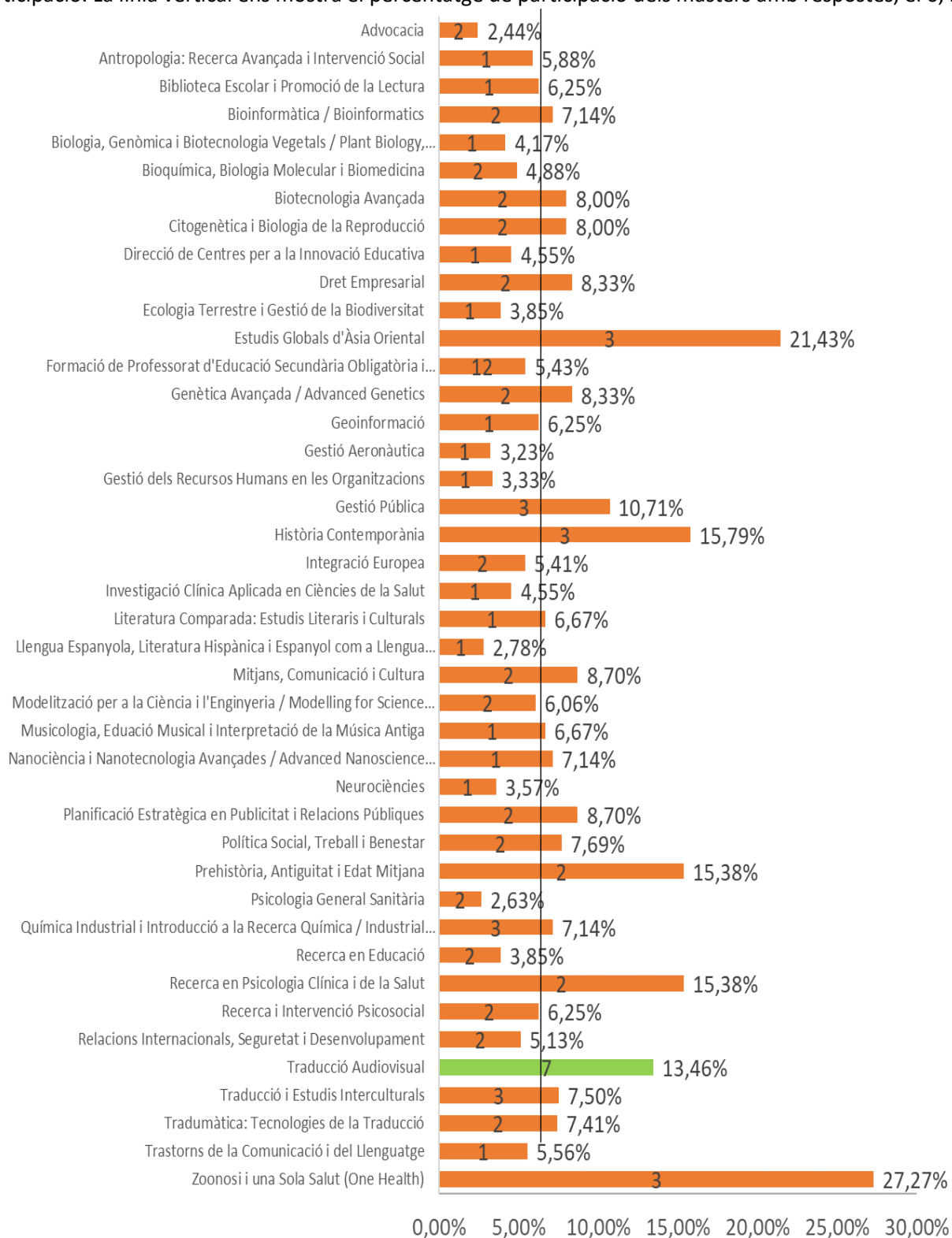
## Participació per ensenyament de Grau

Titulació, número de persones titulades i percentatge de participació. Es marquen en color verd aquelles titulacions amb mostres representatives: almenys 5 respostes sempre que representin almenys el 10% de participació. La línia vertical ens mostra el percentatge de participació dels graus amb respostes, el 5,66%.



## Participació per ensenyament de Màster Universitari

Titulació, número de persones titulades i percentatge de participació. Es marquen en color verd aquelles titulacions amb mostres representatives: almenys 5 respostes sempre que representin almenys el 10% de participació. La línia vertical ens mostra el percentatge de participació dels màsters amb respostes, el 6,43%.





## Titulacions per centre: població, mostra i percentatge de participació

Es marquen en color verd aquelles titulacions amb mostres representatives: almenys 5 respostes sempre que representin almenys el 10% de participació.

Facultat de Filosofia i Lletres	Titulats	Respostes	% de respostes
<b>Estudis de Grau</b>			
Antropologia Social i Cultural	65	5	7,69%
Arqueologia	48	5	10,42%
Estudis Anglesos	67	5	7,46%
Estudis Clàssics	13	1	7,69%
Estudis d'Anglès i Català	6	1	16,67%
Estudis d'Anglès i de Clàssiques	6	2	33,33%
Estudis d'Anglès i Espanyol	30	2	6,67%
Estudis d'Anglès i Francès	17	1	5,88%
Estudis Francesos	6	1	16,67%
Filosofia	31	1	3,23%
Geografia i Ordenació del Territori	36	3	8,33%
Història	86	7	8,14%
Història de l'Art	40	2	5,00%
Humanitats	37	5	13,51%
Llengua i Literatura Catalanes	8	2	25,00%
Llengua i Literatura Espanyoles	22	2	9,09%
Musicologia	46	1	2,17%
<b>Estudis de Màster</b>			
Antropologia: Recerca Avançada i Intervenció Social	17	1	5,88%
Geoinformació	16	1	6,25%
Història Contemporània	19	3	15,79%
Literatura Comparada: Estudis Literaris i Culturals	15	1	6,67%
Llengua Espanyola, Literatura Hispànica i Espanyol com a Llengua Estrangera	36	1	2,78%
Musicologia, Educació Musical i Interpretació de la Música Antiga	15	1	6,67%
Prehistòria, Antiguitat i Edat Mitjana	13	2	15,38%
<b>TOTAL</b>	<b>695</b>	<b>56</b>	<b>8,06%</b>

Facultat de Medicina	Titulats	Respostes	% de respostes
<b>Estudis de Grau</b>			
Fisioteràpia	64	1	1,56%
Infermeria	79	1	1,27%
Medicina	341	7	2,05%
<b>Estudis de Màster</b>			
Investigació Clínica Aplicada en Ciències de la Salut	22	1	4,55%
<b>TOTAL</b>	<b>506</b>	<b>10</b>	<b>1,98%</b>

Facultat de Ciències	Titulats	Respostes	% de respostes
<b>Estudis de Grau</b>			
Ciències Ambientals	59	5	8,47%
Ciències Ambientals i Geologia	16	1	6,25%

Estadística Aplicada	31	2	6,45%
<b>Física</b>	<b>58</b>	<b>6</b>	<b>10,34%</b>
Física i Matemàtiques	19	1	5,26%
Física i Química	21	4	19,05%
Matemàtiques	51	5	9,80%
Nanociència i Nanotecnologia	60	2	3,33%
Química	81	4	4,94%
<b>Estudis de Màster</b>			
Modelització per a la Ciència i l'Enginyeria / Modelling for Science and Engineering	33	2	6,06%
Nanociència i Nanotecnologia Avançades / Advanced Nanoscience and Nanotechnology	14	1	7,14%
Química Industrial i Introducció a la Recerca Química / Industrial Chemistry and Introduction to Chemical Research	42	3	7,14%
<b>TOTAL</b>	<b>485</b>	<b>36</b>	<b>7,42%</b>

<b>Facultat de Ciències de la Comunicació</b>	<b>Titulats</b>	<b>Respostes</b>	<b>% de respostes</b>
<b>Estudis de Grau</b>			
Comunicació Audiovisual	77	1	1,30%
Periodisme	226	9	3,98%
Publicitat i Relacions Públiques	77	2	2,60%
<b>Estudis de Màster</b>			
Mitjans, Comunicació i Cultura	23	2	8,70%
Planificació Estratègica en Publicitat i Relacions Públiques	23	2	8,70%
<b>TOTAL</b>	<b>426</b>	<b>16</b>	<b>3,76%</b>

<b>Facultat de Dret</b>	<b>Titulats</b>	<b>Respostes</b>	<b>% de respostes</b>
<b>Estudis de Grau</b>			
Dret	229	7	3,06%
Dret i Relacions Laborals	19	3	15,79%
Relacions Laborals	112	3	2,68%
<b>Estudis de Màster</b>			
Advocacia	82	2	2,44%
Dret Empresarial	24	2	8,33%
Integració Europea	37	2	5,41%
<b>TOTAL</b>	<b>503</b>	<b>19</b>	<b>3,78%</b>

<b>Facultat de Veterinària</b>	<b>Titulats</b>	<b>Respostes</b>	<b>% de respostes</b>
<b>Estudis de Grau</b>			
Ciència i Tecnologia dels Aliments	45	5	11,11%
Veterinària	100	10	10,00%
<b>Estudis de Màster</b>			
Zoonosi i una Sola Salut (One Health)	11	3	27,27%
<b>TOTAL</b>	<b>156</b>	<b>18</b>	<b>11,54%</b>

<b>Facultat de Ciències Polítiques i de Sociologia</b>	<b>Titulats</b>	<b>Respostes</b>	<b>% de respostes</b>
<b>Estudis de Grau</b>			
Ciència Política i Gestió Pública	96	4	4,17%
Estadística Aplicada i Sociologia	17	3	17,65%

Sociologia	62	3	4,84%
<b>Estudis de Màster</b>			
Gestió Pública	28	3	10,71%
Política Social, Treball i Benestar	26	2	7,69%
Relacions Internacionals, Seguretat i Desenvolupament	39	2	5,13%
<b>TOTAL</b>	<b>268</b>	<b>17</b>	<b>6,34%</b>

Facultat de Psicologia	Titulats	Respostes	% de respostes
<b>Estudis de Grau</b>			
Logopèdia	66	2	3,03%
Psicologia	342	15	4,39%
<b>Estudis de Màster</b>			
Gestió dels Recursos Humans en les Organitzacions	30	1	3,33%
Psicologia General Sanitària	76	2	2,63%
Recerca en Psicologia Clínica i de la Salut	13	2	15,38%
Recerca i Intervenció Psicosocial	32	2	6,25%
Trastorns de la Comunicació i del Llenguatge	18	1	5,56%
<b>TOTAL</b>	<b>577</b>	<b>25</b>	<b>4,33%</b>

Facultat de Traducció i Interpretació	Titulats	Respostes	% de respostes
<b>Estudis de Grau</b>			
Estudis d'Àsia Oriental	74	5	6,76%
Traducció i Interpretació	166	14	8,43%
<b>Estudis de Màster</b>			
Estudis Globals d'Àsia Oriental	14	3	21,43%
Traducció Audiovisual	52	7	13,46%
Traducció i Estudis Interculturals	40	3	7,50%
Tradumàtica: Tecnologies de la Traducció	27	2	7,41%
<b>TOTAL</b>	<b>373</b>	<b>34</b>	<b>9,12%</b>

Facultat de Ciències de l'Educació	Titulats	Respostes	% de respostes
<b>Estudis de Grau</b>			
Educació Infantil	143	8	5,59%
Educació Infantil i Educació Primària	16	3	18,75%
Educació Primària	244	8	3,28%
Educació Social	70	9	12,86%
Pedagogia	57	3	5,26%
<b>Estudis de Màster</b>			
Biblioteca Escolar i Promoció de la Lectura	16	1	6,25%
Direcció de Centres per a la Innovació Educativa	22	1	4,55%
Formació de Professorat d'Educació Secundària Obligatòria i Batxillerat, Formació Professional i Ensenyaments d'Idiomes	221	12	5,43%
Recerca en Educació	52	2	3,85%
<b>TOTAL</b>	<b>841</b>	<b>47</b>	<b>5,59%</b>

Facultat de Biociències	Titulats	Respostes	% de respostes
<b>Estudis de Grau</b>			
Biologia	76	3	3,95%

Biologia Ambiental	49	4	8,16%
Bioquímica	58	4	6,90%
Biotecnologia	68	7	10,29%
Ciències Biomèdiques	37	5	13,51%
Genètica	66	4	6,06%
Microbiologia	52	4	7,69%
<b>Estudis de Màster</b>			
Bioinformàtica / Bioinformatics	28	2	7,14%
Biologia, Genòmica i Biotecnologia Vegetals / Plant Biology, Genomics and Biotechnology	24	1	4,17%
Bioquímica, Biologia Molecular i Biomedicina	41	2	4,88%
Biotecnologia Avançada	25	2	8,00%
Citogenètica i Biologia de la Reproducció	25	2	8,00%
Ecologia Terrestre i Gestió de la Biodiversitat	26	1	3,85%
Genètica Avançada / Advanced Genetics	24	2	8,33%
Neurociències	28	1	3,57%
<b>TOTAL</b>	<b>627</b>	<b>44</b>	<b>7,02%</b>

Facultat d'Economia i Empresa	Titulats	Respostes	% de respostes
<b>Estudis de Grau</b>			
Administració i Direcció d'Empreses	167	5	2,99%
Administració i Direcció d'Empreses i Dret	59	1	1,69%
Comptabilitat i Finances	61	2	3,28%
Economia	123	9	7,32%
Empresa i Tecnologia	58	1	1,72%
<b>Estudis de Màster</b>			
<b>TOTAL</b>	<b>468</b>	<b>18</b>	<b>3,85%</b>

Escola d'Enginyeria	Titulats	Respostes	% de respostes
<b>Estudis de Grau</b>			
Enginyeria Electrònica de Telecomunicació	20	2	10,00%
Enginyeria Informàtica	172	16	9,30%
Enginyeria Química	63	4	6,35%
Gestió Aeronàutica	62	1	1,61%
Gestió de Ciutats Intel·ligents i Sostenibles	23	3	13,04%
<b>Estudis de Màster</b>			
Gestió Aeronàutica	31	1	3,23%
<b>TOTAL</b>	<b>371</b>	<b>27</b>	<b>7,28%</b>
<b>TOTAL UAB</b>	<b>6.296</b>	<b>367</b>	<b>5,83%</b>

A la taula anterior es mostren només aquelles titulacions que han obtingut respostes. Per això el nombre total de titulats (6.296) difereix del total de titulats a la UAB (7.174). Veure l'[annex 5](#) d'aquest informe per consultar la relació de titulacions que no han obtingut cap resposta a l'enquesta.

## 2. Valoracions obtingudes per a grau i doble grau

Escala d'1 (molt en desacord) a 5 (molt d'acord)



La línia vertical ens marca la mitjana dels ítems per a grau i doble grau de 3,40. Per ampliar el detall de les valoracions de cadascun dels ítems, veure l'[annex 3](#).

### **Els ítems de grau amb puntuació mitjana més alta són (més d'acord):**

- **Ítem 13:** Els recursos facilitats pel serveis de biblioteca i de suport a la docència han respost a les meves necessitats, amb una mitjana de **3,93**
- **Ítem 7:** L'ús del campus virtual ha facilitat el meu aprenentatge, amb una mitjana de **3,82**
- **Ítem 20:** Estic satisfet/a amb la titulació, amb una mitjana de **3,74**

### **Els ítems de grau amb puntuació mitjana més baixa són (més en desacord):**

- **Ítem 8:** Els sistemes d'avaluació han permès reflectir adequadament el meu aprenentatge, amb una mitjana de **2,84**
- **Ítem 15:** He rebut resposta adequada de les meves queixes i suggeriments, amb una mitjana de **2,91**
- **Ítem 2:** Hi ha hagut una bona coordinació en els continguts de les assignatures per evitar solapaments, amb una mitjana de **2,97**

El gràfic següent mostra, per a cada ítem, l'agrupació dels valors de disconformitat ("Molt en desacord" i "en desacord") a una banda (color taronja) i els valors de conformitat ("Molt d'acord" i "d'acord") a una altra (color verd), excloent els valors de "NS/NC" i "neutre/indiferent".

**Així doncs, els percentatges de conformitat dels gràfics següents no són sobre el total de la població, sinó que estan calculats sobre el total d'enquestes que responen favorablement ("Molt d'acord" o "d'acord") o desfavorablement ("Molt en desacord" o "en desacord"). Per tant el nombre d'enquestes sobre el que es calculen els percentatges pot variar segons el grau de resposta de cada pregunta.**

Es poden identificar els punts forts i punts febles:

Punt fort = Valor de conformitat de igual o major que 80%

Punt feble = Valor de conformitat igual o superior que 50%



Punts forts: ítems més ben valorats (“D’acord” o “Molt D’acord”), per sobre del 80%:

- **Ítem 13:** Els recursos facilitats pel serveis de biblioteca i de suport a la docència han respost a les meves necessitats, amb un **89,33%**
- **Ítem 20:** Estic satisfet/a amb la titulació, amb un **85,45%**
- **Ítem 7:** L’ús del campus virtual ha facilitat el meu aprenentatge, amb un **84,65%**
- **Ítem 19:** La formació rebuda m’ha permès millorar les capacitats per a l’activitat professional, amb un **82,46%**
- **Ítem 16:** La informació referent a la titulació a la web és accessible i m’ha resultat útil, amb un **82,13%**
- **Ítem 4:** Estic satisfet/a amb el professorat, amb un **81,82%**
- **Ítem 17:** La formació rebuda m’ha permès millorar les habilitats comunicatives, amb un **80,57%**
- **Ítem 1:** L’estructura del pla d’estudis ha permès una progressió adequada del meu aprenentatge, amb un **80,19%**
- **Ítem 18:** La formació rebuda m’ha permès millorar les competències personals (nivell de confiança, aprenentatge autònom, presa de decisions, resolució de problemes, anàlisi crítica, treball en equip, etc.), amb un **80,18%**

Punts febles: ítems menys valorats (“en desacord” o “Molt en desacord”), per sobre el 50%:

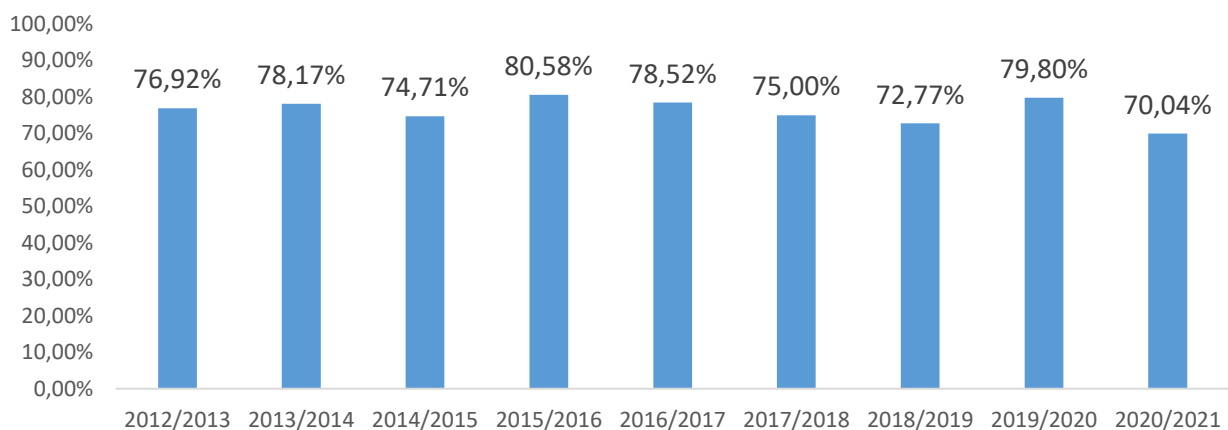
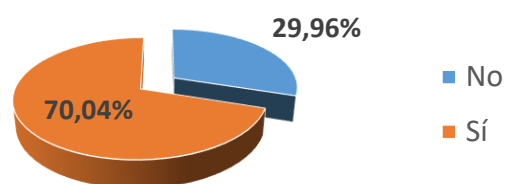
- **Ítem 8:** Els sistemes d’avaluació han permès reflectir adequadament el meu aprenentatge, amb un **54,55%**
- **Ítem 15:** He rebut resposta adequada de les meves queixes i suggeriments, amb un **53,33%**
- **Ítem 2:** Hi ha hagut una bona coordinació en els continguts de les assignatures per evitar solapaments, amb un **50%**



## Si tornés a començar, triaria la mateixa titulació:

### Titulats de Grau + Doble Grau

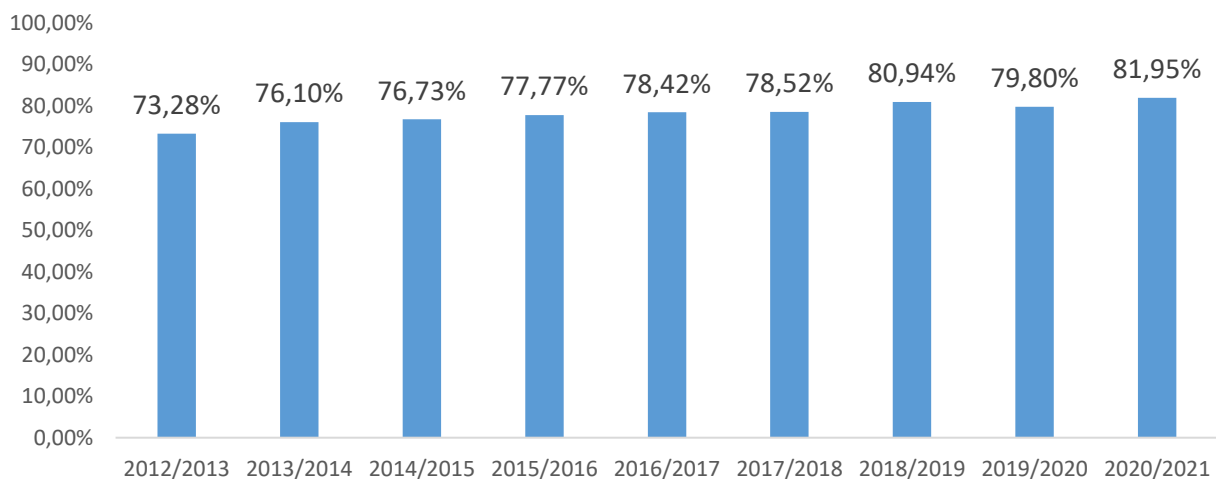
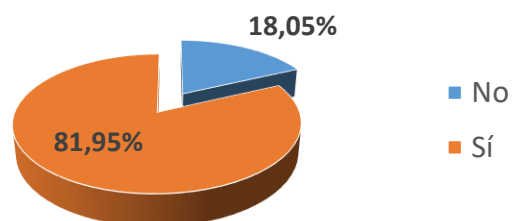
No	83	29,96%
Sí	194	70,04%
<b>Total</b>	<b>277</b>	<b>100%</b>



## Si tornés a començar, triaria la mateixa universitat:

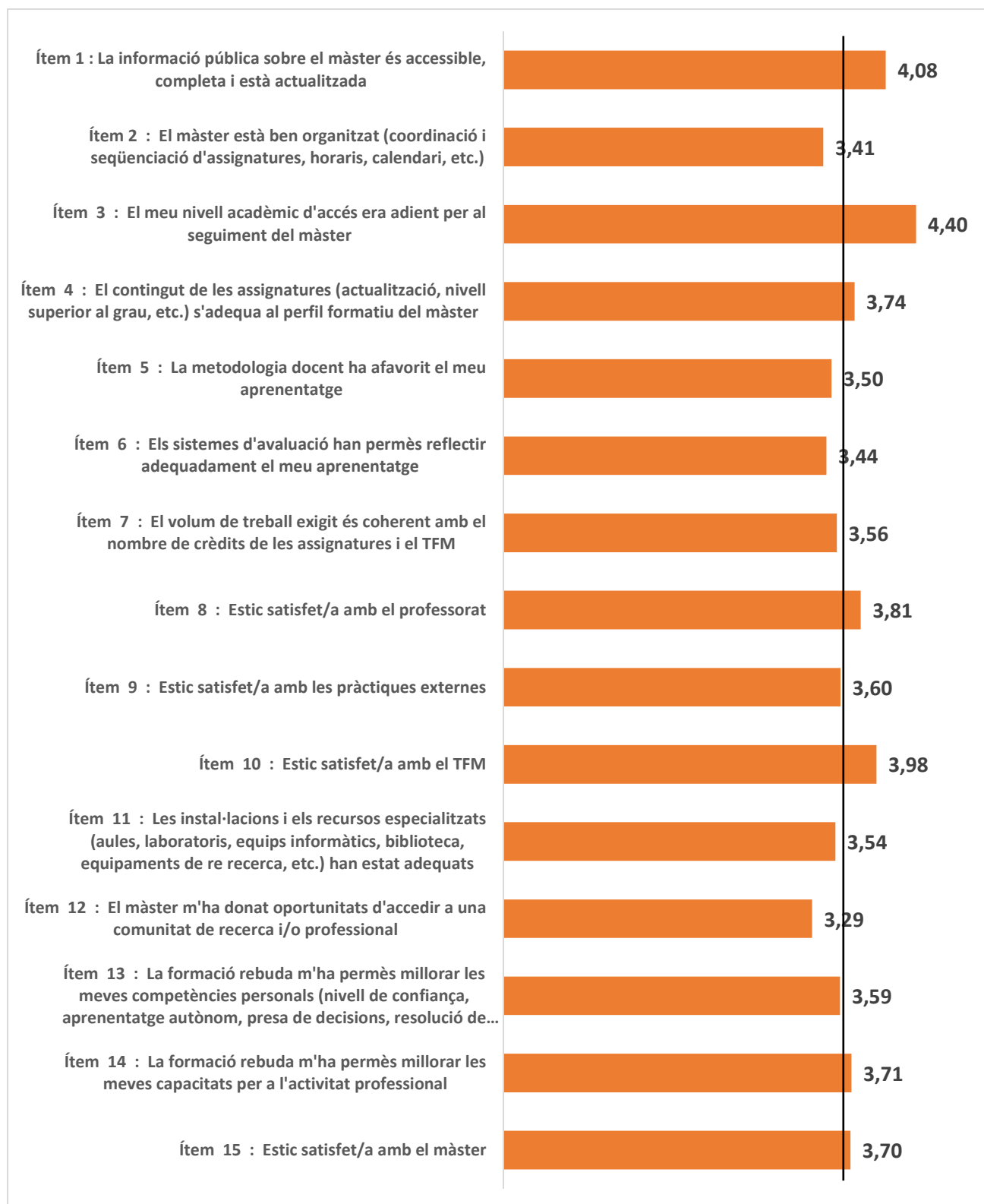
### Titulats de Grau + Doble Grau

No	50	18,05%
Sí	227	81,95%
<b>Total</b>	<b>277</b>	<b>100%</b>



### 3. Valoracions obtingudes per a màster universitari

Escala d'1 (molt en desacord) a 5 (molt d'acord)



La línia vertical ens marca la mitjana dels ítems per a màster universitari de 3,69. Per ampliar el detall de les valoracions de cadascun dels ítems, veure l'[annex 4](#).

### **Els ítems de màster amb puntuació mitjana més alta són (més d'acord):**

- **Ítem 3:** El meu **nivell acadèmic d'accés** era adient per al seguiment del màster, amb una mitjana de **4,40**
- **Ítem 1:** La **informació pública** sobre el màster és accessible, completa i està actualitzada, amb una mitjana de **4,08**
- **Ítem 10:** Estic **satisfet/a amb el TFM**, amb una mitjana de **3,98**

### **Els ítems de màster amb puntuació mitjana més baixa són (més en desacord):**

- **Ítem 12:** El màster m'ha donat **oportunitats d'accedir a una comunitat de recerca i/o professional**, amb una mitjana de **3,29**
- **Ítem 2:** El màster està **ben organitzat** (coordinació i seqüenciació d'assignatures, horaris, etc.), amb una mitjana de **3,41**
- **Ítem 6:** Els **sistemes d'avaluació** han permès reflectir adequadament el meu aprenentatge, amb una mitjana de **3,44**

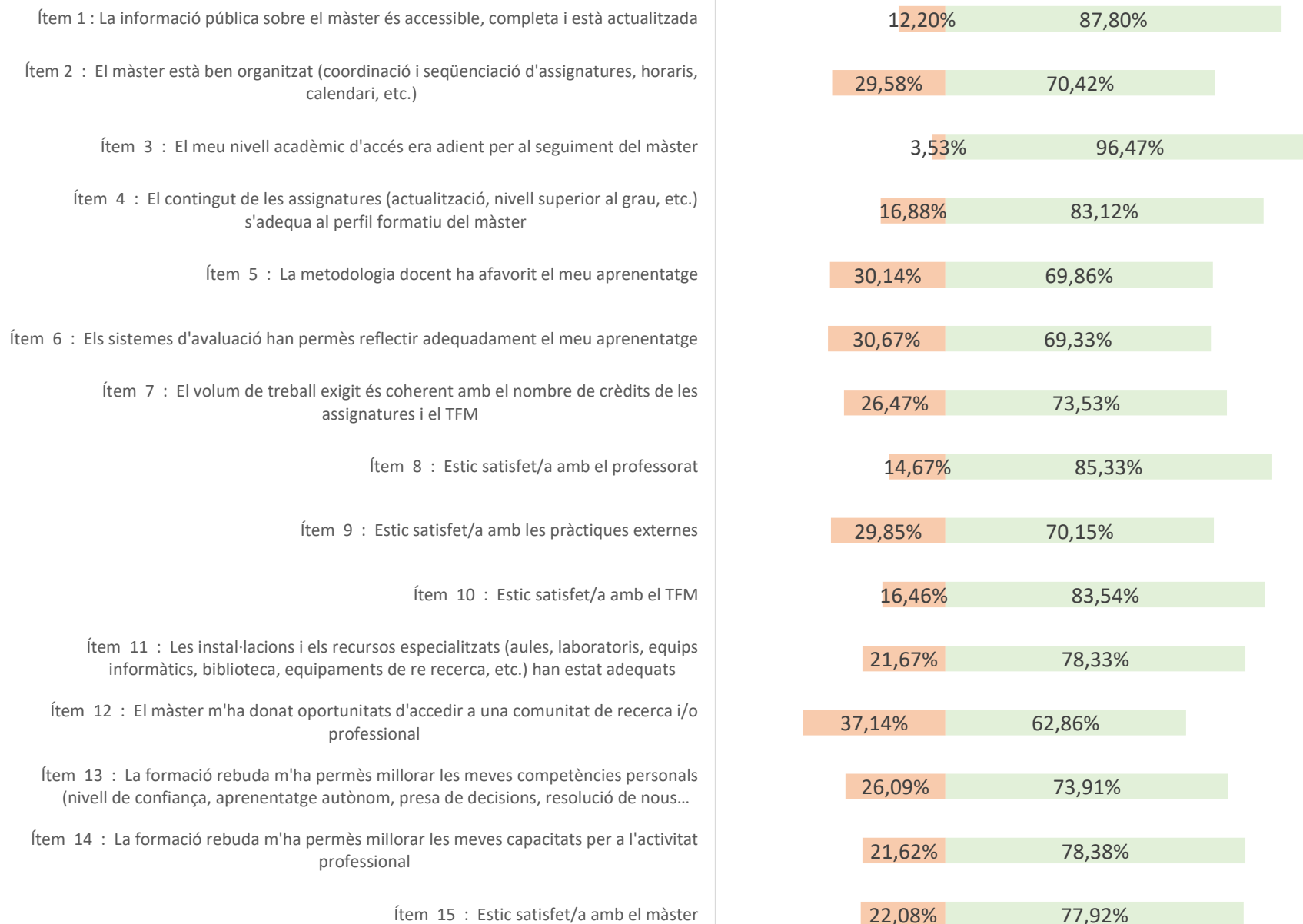
El gràfic següent mostra, per a cada ítem, l'agrupació dels valors de disconformitat ("Molt en desacord" i "en desacord") a una banda (color taronja) i els valors de conformitat ("Molt d'acord" i "d'acord") a una altra (color verd), excloent els valors de "NS/NC" i "neutre/indiferent".

**Així doncs, els percentatges de conformitat dels gràfics següents no són sobre el total de la població, sinó que estan calculats sobre el total d'enquestes que responen favorablement ("Molt d'acord" o "d'acord") o desfavorablement ("Molt en desacord" o "en desacord"). Per tant el nombre d'enquestes sobre el que es calculen els percentatges pot variar segons el grau de resposta de cada pregunta.**

Es poden identificar els punts forts i punts febles:

Punt fort = Valor de conformitat de igual o major que 80%

Punt feble = Valor de conformitat igual o superior que 50%



Punts forts: ítems més ben valorats (“D’acord” o “Molt D’acord”), per sobre del 80%:

- **Ítem 3:** El meu **nivell acadèmic d’accés** era adient per al seguiment del màster, amb un **96,47%**
- **Ítem 1:** La **informació** pública sobre el màster és accessible, completa i està actualitzada, amb un **87,80**
- **Ítem 8:** Estic satisfet/a amb el **professorat**, amb un **85,33%**
- **Ítem 10:** Estic **satisfet/a amb el TFM**, amb un **83,54%**
- **Ítem 4:** El **contingut de les assignatures** (actualització, nivell superior al grau, etc.) s’adequa al perfil formatiu del màster, amb un **83,12%**
- 

Punts febles: ítems menys valorats (“en desacord” o “Molt en desacord”), per sobre el 50%:

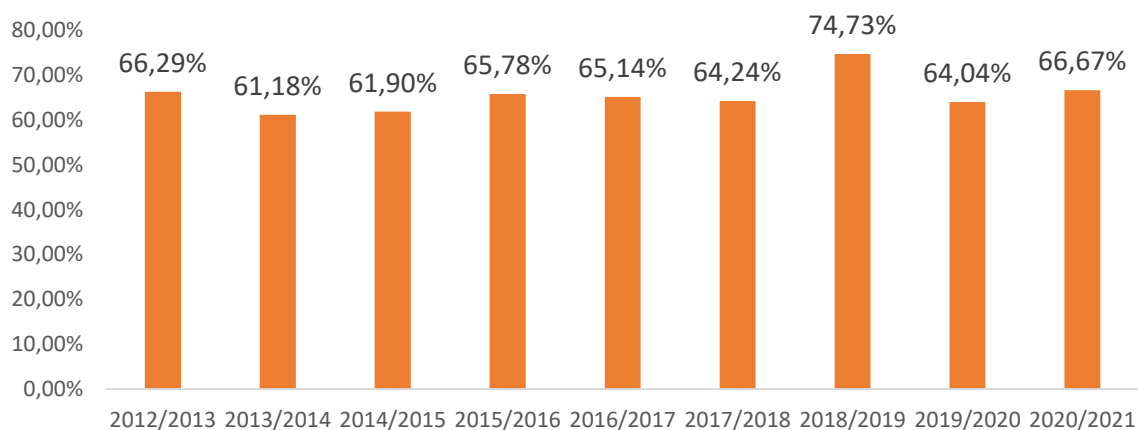
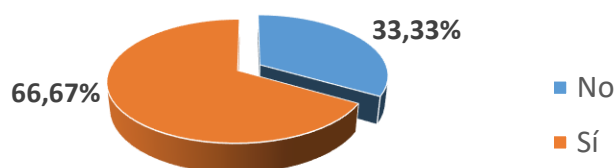
No hi ha cap ítem per sobre del 50% en desacord, però el més proper és:

- **Ítem 12:** El màster m’ha donat oportunitats d’accedir a una **comunitat de recerca i/o professional**, amb un **37,14%**

## Si tornés a començar, triaria la mateixa titulació:

### Titulats de Màster

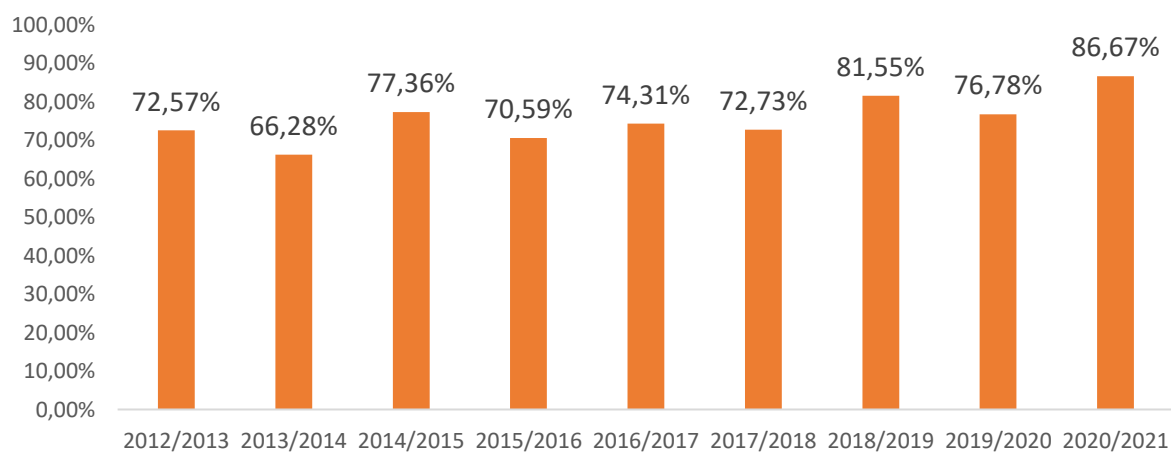
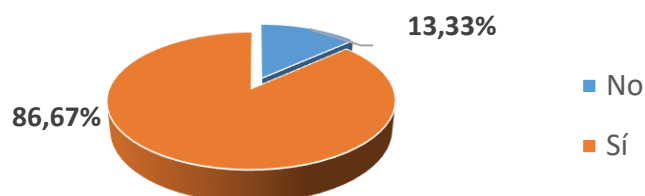
No	30	33,33%
Sí	60	66,67%
<b>Total</b>	<b>90</b>	<b>100%</b>



## Si tornés a començar, triaria la mateixa universitat:

### Titulats de Màster

No	12	13,33%
Sí	78	86,67%
<b>Total</b>	<b>90</b>	<b>100%</b>



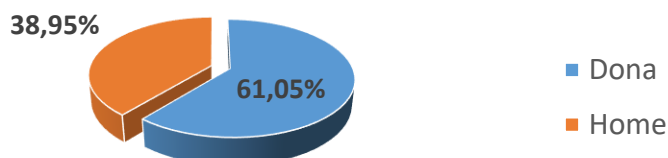
## Resultats de les preguntes d'identificació/perfil

S'agrupen les preguntes relacionades amb el sexe, edat, nom de la titulació, centre, tipus d'estudis, lloc on es van cursar els estudis universitaris.

En el qüestionari s'incorporen preguntes d'identificació del perfil dels titulats per permetre fer determinats anàlisis: segregar els resultats segons el nivell d'assistència a classe, el grau de compaginació dels estudis amb situacions de treball, etc.

### Gènere (grau i màster universitari):

Gènere	Recompte	%
Dona	221	61,05%
Home	141	38,95%
<b>Total</b>	<b>362</b>	<b>100,00%</b>

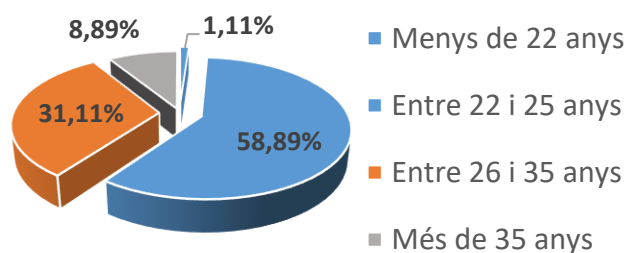


### Sèrie històrica de la variable "Gènere" pels anys 2010-2011 a 2020-2021

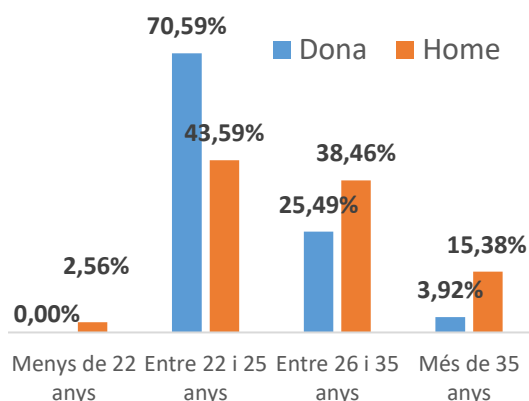
	2010	2011	2012	2013	2014	2015	2016	2017	2018	2019	2020	2021
	%	%	%	%	%	%	%	%	%	%	%	N
<b>Dones</b>	65,80%	69,50%	68,20%	66,30%	64,46%	63,10%	64,27%	64,81%	63,12%	62,10%	64,07%	221
<b>Homes</b>	34,20%	30,50%	31,80%	33,70%	35,54%	36,90%	35,73%	35,19%	36,88%	37,90%	35,93%	141
<b>Total</b>	<b>100%</b>	<b>100%</b>	<b>100%</b>	<b>100%</b>	<b>100%</b>	<b>100%</b>	<b>100%</b>	<b>100%</b>	<b>100%</b>	<b>100%</b>	<b>100,00%</b>	<b>362</b>

### Edat en finalitzar la titulació (màster universitari):

Franja d'edat	Recompte	%
Menys de 22 anys	1	1,11%
Entre 22 i 25 anys	53	58,89%
Entre 26 i 35 anys	28	31,11%
Més de 35 anys	8	8,89%
<b>Total</b>	<b>90</b>	<b>100,00%</b>

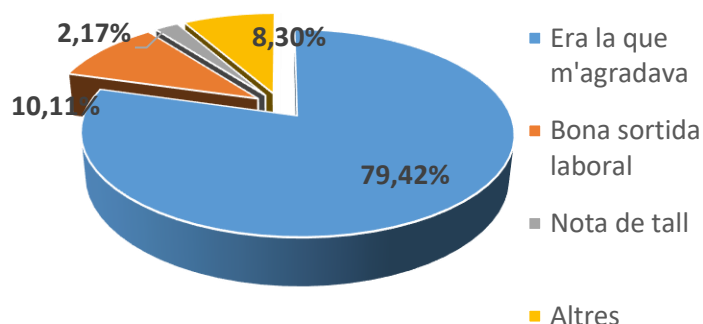


Edat/Sexe	Dona	Home	Total
Menys de 22 anys	0 (0%)	1 (2,56%)	1 (1,11%)
Entre 22 i 25 anys	36 (70,59%)	17 (43,59%)	53 (58,89%)
Entre 26 i 35 anys	13 (25,49%)	15 (38,46%)	28 (31,11%)
Més de 35 anys	2 (3,92%)	6 (15,38%)	8 (8,89%)
<b>Total</b>	<b>51 (100%)</b>	<b>39 (100%)</b>	<b>90 (100%)</b>



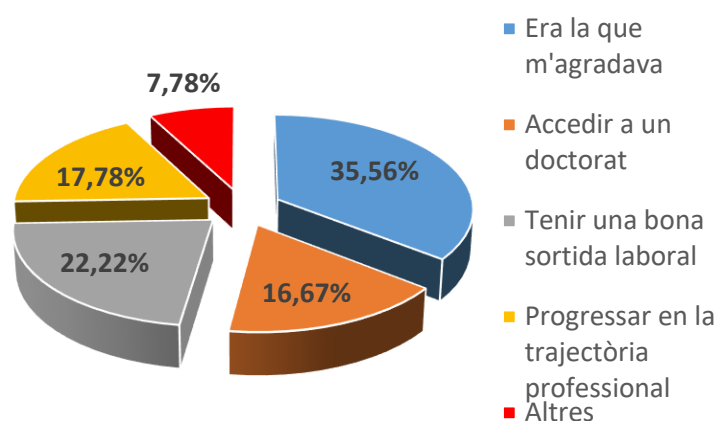
### Motivació d'elecció de la titulació (grau):

Motius Grau	Recompte	%
Era la que m'agradava	220	79,42%
Bona sortida laboral	28	10,11%
Nota de tall	6	2,17%
Altres	23	8,30%
NS/NC	0	0,00%
<b>Total</b>	<b>277</b>	<b>100,00%</b>



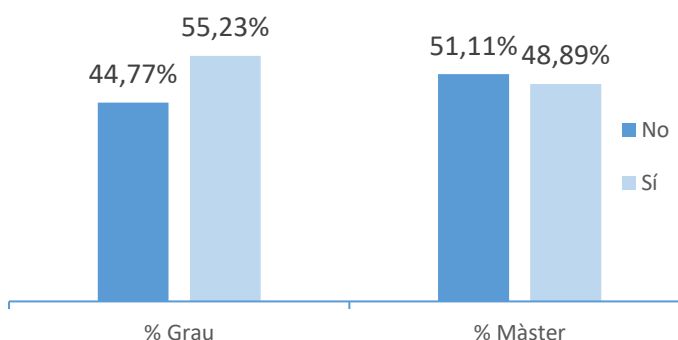
### Motivació d'elecció de la titulació (màster universitari):

Motius Màster	Recompte	%
Era la que m'agradava	32	35,56%
Accedir a un doctorat	15	16,67%
Tenir una bona sortida laboral	20	22,22%
Progressar en la trajectòria professional	16	17,78%
Altres	7	7,78%
NS/NC	0	0,00%
<b>Total</b>	<b>90</b>	<b>100,00%</b>



### Compaginació dels estudis. S'ha compaginat els estudis amb una feina?:

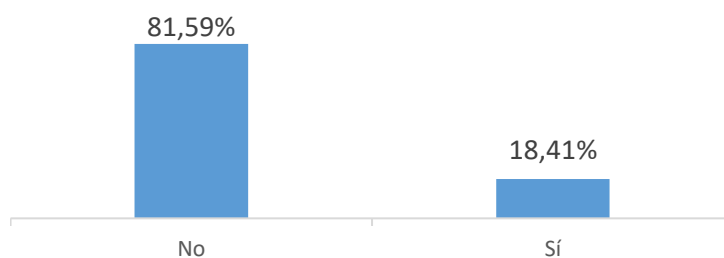
Estudis i feina	Grau	% Grau	Màster	% Màster	Total general	% Total
No	124	44,77%	46	51,11%	170	44,40%
Sí	153	55,23%	44	48,89%	197	55,60%
<b>Total general</b>	<b>277</b>	<b>100,00%</b>	<b>90</b>	<b>100,00%</b>	<b>367</b>	<b>100,00%</b>





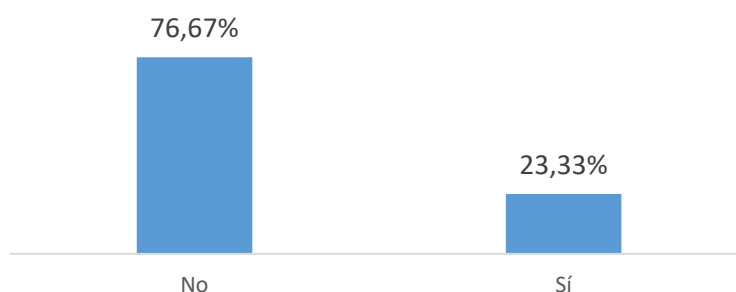
### Mobilitat. Has participat en algun programa de mobilitat? (grau):

Mobilitat	Grau	% Grau
No	226	81,59%
Sí	51	18,41%
<b>Total general</b>	<b>277</b>	<b>100%</b>



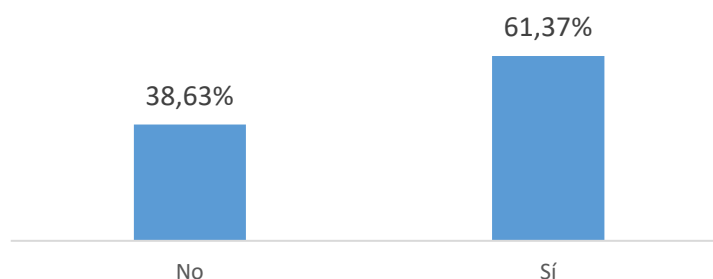
### Suport econòmic. Has tingut suport econòmic d'algun organisme o empresa per realitzar el màster? (màster universitari):

Suport econòmic	Master	% Master
No	69	76,67%
Sí	21	23,33%
<b>Total general</b>	<b>90</b>	<b>100,00%</b>

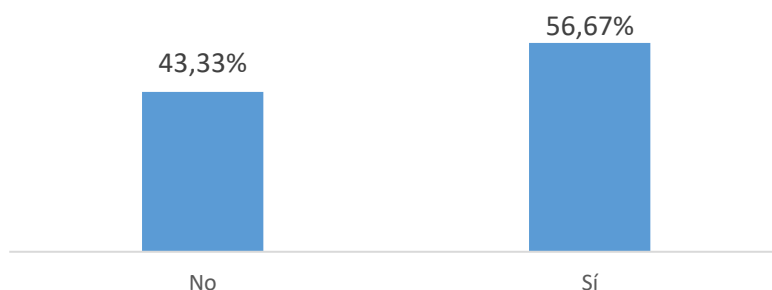


### Pràctiques externes. Has realitzar pràctiques externes? (grau i màster universitari):

Pràctiques externes	Grau	% Grau
No	107	38,63%
Sí	170	61,37%
<b>Total general</b>	<b>277</b>	<b>100,00%</b>

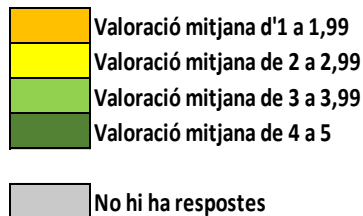


Pràctiques externes	Màster	% Màster
No	39	43,33%
Sí	51	56,67%
<b>Total general</b>	<b>90</b>	<b>100,00%</b>



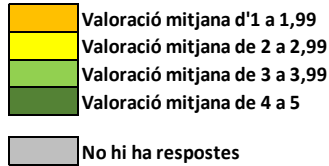
## **ANNEX 1: Resultats de les valoracions per centre/titulació: GRAU**

Es mostren tots aquells resultats amb mostres representatives: almenys 5 respostes sempre que representin almenys el 10% de participació.



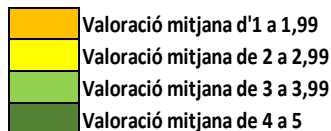
Centre	Titulades	Respostes	% respostes	Preguntes valoració																				MITJANA CENTRE	Taxa repetició	
				L'estructura del <b>pla d'estudis</b> ha permès una progressió adequada del meu aprenentatge	Hi ha hagut una bona <b>coordinació</b> en els continguts de les assignatures per evitar solapaments	El <b>volum de treball</b> exigít ha estat coherent amb el nombre de crèdits de les assignatures / mòduls	Estic satisfet/a amb el <b>professorat</b>	La <b>metodologia docent</b> emprada pel professorat ha afavorit el meu aprenentatge	La <b>tutorització</b> ha estat útil i ha contribuït a millorar el meu aprenentatge	L'ús del <b>campus virtual</b> ha facilitat el meu aprenentatge	Els <b>sistemes d'avaluació</b> han permès reflectir adequadament el meu aprenentatge	Les <b>pràctiques externes</b> m'han permès aplicar els coneixements adquirits durant la titulació	Les accions de <b>mobilitat</b> que he realitzat han estat rellevants per al meu aprenentatge	El <b>treball de fi d'estudis</b> m'ha estat útil per consolidar les competències de la titulació	Les <b>instal·lacions</b> (aules i espais docents) han estat adequades per afavorir el meu aprenentatge	Els <b>recursos</b> facilitats pel servei de biblioteca i de suport a la docència han respost a les meves necessitats	Els <b>serveis de suport</b> a l'estudiant (informació, matriculació, tràmits acadèmics, beques, orientació, etc.) m'han ofert un bon assessorament i atenció	He rebut resposta adequada de les meves <b>queixes i suggeriments</b>	La <b>informació</b> referent a la titulació al web és accessible i m'ha resultat útil	La formació rebuda m'ha permès <b>millorar les habilitats comunicatives</b>	La formació rebuda m'ha permès <b>millorar les competències personals</b> (nivell de confiança, lideratge, aprenentatge autònom, presa de decisions, resolució de nous problemes, anàlisi crítica, treball en equip, etc.)	La formació rebuda m'ha permès <b>millorar l'escapacitat per a l'activitat professional</b>	Estic satisfet/a amb la <b>titulació</b>		Tomaria a triar la mateixa titulació	Tomaria a triar la mateixa universitat
Facultat de Filosofia i Lletres	603	46	7,63%	3,41	2,93	3,41	3,61	3,33	3,26	3,60	2,89	2,78	2,71	3,83	3,22	4,15	3,35	2,98	3,85	3,80	3,20	3,22	3,54	<b>3,35</b>	58,70%	84,78%
Facultat de Medicina	484	9	1,86%	3,78	3,44	2,67	3,00	2,67	2,22	3,44	2,78	3,56	3,14	3,89	3,78	3,78	3,00	3,00	3,33	3,33	3,33	3,67	3,67	<b>3,27</b>	100,00%	55,56%
Facultat de Ciències	418	30	7,18%	3,27	3,20	3,13	3,27	2,90	2,97	4,07	2,77	2,71	2,80	3,70	3,40	3,70	3,43	2,80	3,47	3,00	3,43	3,57	3,70	<b>3,26</b>	70,00%	76,67%
Facultat de Ciències de la Comunicació	380	12	3,16%	2,67	2,08	2,92	2,92	2,42	2,67	3,67	2,33	3,08	2,57	3,50	2,50	3,17	2,25	2,17	3,17	3,58	3,42	3,33	2,75	<b>2,86</b>	41,67%	66,67%
Facultat de Dret	437	13	2,97%	3,50	2,54	3,08	3,54	3,31	3,15	3,31	2,46	3,73	2,18	3,23	3,31	3,69	2,46	2,62	3,23	3,46	3,77	3,62	4,23	<b>3,22</b>	76,92%	84,62%
Facultat de Veterinària	145	15	10,34%	4,00	3,47	2,67	4,07	3,20	2,67	4,33	3,00	4,60	3,69	3,67	4,27	4,40	3,73	3,31	4,00	3,87	4,33	4,27	4,47	<b>3,80</b>	80,00%	93,33%
Facultat de Ciències Polítiques i de Sociologia	181	10	5,52%	3,30	3,10	3,60	3,60	3,30	3,00	3,56	3,00	3,44	2,67	3,78	3,22	4,22	4,00	2,89	3,70	4,10	4,20	3,70	3,80	<b>3,51</b>	70,00%	100,00%
Facultat de Psicologia	408	17	4,17%	3,41	2,35	2,65	3,71	2,65	2,65	3,76	2,24	3,50	2,80	3,18	3,24	4,00	3,35	2,82	3,47	4,00	3,76	3,88	3,71	<b>3,26</b>	70,59%	88,24%
Facultat de Traducció i d'interpretació	240	19	7,92%	3,74	3,37	3,37	3,95	3,53	3,63	3,79	3,67	3,00	4,26	3,58	3,47	4,21	3,32	3,47	3,89	4,05	3,84	3,74	3,84	<b>3,69</b>	73,68%	94,74%
Facultat de Ciències de l'Educació	530	31	5,85%	3,48	2,58	3,19	3,55	3,23	2,90	3,68	3,06	4,00	2,81	3,32	3,06	3,87	3,16	2,42	3,74	3,90	3,97	3,97	3,65	<b>3,38</b>	67,74%	70,97%
Facultat de Biociències	406	31	7,64%	4,10	2,81	2,61	3,58	3,23	3,16	4,06	2,71	3,97	3,52	3,48	3,74	4,29	3,26	2,77	4,00	3,61	3,65	3,97	3,90	<b>3,52</b>	83,87%	93,55%
Escola d'Enginyeria	371	26	7,01%	3,96	3,58	3,69	3,50	3,62	3,38	4,15	3,08	3,80	3,28	3,88	4,19	3,69	3,80	3,27	3,88	3,62	3,69	3,69	3,92	<b>3,68</b>	69,23%	76,92%
Facultat d'Economia i Empresa	468	18	3,85%	3,22	3,18	3,17	3,11	2,67	2,89	3,78	2,50	2,28	2,44	2,72	3,56	3,39	3,22	3,28	3,11	3,22	3,39	3,39	3,61	<b>3,11</b>	66,67%	72,22%
<b>Valoració Mitjana UAB (Graus)</b>	<b>5071</b>	<b>277</b>	<b>5,46%</b>	<b>3,55</b>	<b>2,97</b>	<b>3,13</b>	<b>3,52</b>	<b>3,14</b>	<b>3,05</b>	<b>3,82</b>	<b>2,84</b>	<b>3,38</b>	<b>3,04</b>	<b>3,54</b>	<b>3,46</b>	<b>3,93</b>	<b>3,30</b>	<b>2,91</b>	<b>3,68</b>	<b>3,65</b>	<b>3,64</b>	<b>3,67</b>	<b>3,74</b>	<b>3,40</b>	<b>70,04%</b>	<b>81,95%</b>

# Facultat de Filosofia i Lletres



Facultat de Filosofia i Lletres	Títulades	Respostes	% respostes	Preguntes valoració																				MITJANA TITULACIÓ	Taxa repetició	
				L'estructura del pla d'estudis ha permès una progressió adequada del meu aprenentatge	Hi ha hagut una bona coordinació en els continguts de les assignatures per evitar sobrecàrregues	El volum de treball assignat ha estat coherent amb el nombre de crèdits de les assignatures / mòduls	Estic satisfet amb el professorat	La metodologia docent emprada pel professorat ha afavorit el meu aprenentatge	La tutorització ha estat útil i ha contribuït a millorar el meu aprenentatge	L'ús del campus virtual ha facilitat el meu aprenentatge	Els sistemes d'avaluació han permès reflectir adequadament el meu aprenentatge	Les pràctiques externes m'han permès aplicar els coneixements adquirits durant la titulació	Les accions de mobilitat que he realitzat han estat rellevants per al meu aprenentatge	El treball de fi d'estudis m'ha estat útil per consolidar les competències de la titulació	Les instal·lacions (aulas i espais docents) han estat adequades per afavorir el meu aprenentatge	Els recursos facilitats pel servei de biblioteca i de suport a la docència han respost a les meves necessitats	Els serveis de suport al·l'estudiant (informació, matriculació, tràmits acadèmics, beques, orientació, etc.) m'han ofert un bon assessorament i atenció	He rebut resposta adequada de les meves queixes i suggeriments	La informació referent a la titulació al web és accessible i m'ha resultat útil	La formació rebuda m'ha permès millorar les habilitats comunicatives	La formació rebuda m'ha permès millorar les competències personals (nivell de confiança, lideratge, aprenentatge autònom, presa de decisions, resolució de nous problemes, anàlisi crítica, treball en equip, etc.)	La formació rebuda m'ha permès millorar les capacitats per a l'activitat professional	Estic satisfet amb la titulació		Tomaria a triar la mateixa titulació	Tomaria a triar la mateixa universitat
<b>Estudis de Grau</b>				No es mostren resultats per manca de representativitat de la participació																						
Graduat en Antropologia Social i Cultural	65	5	7,69%	3,00	2,20	3,00	3,20	2,80	2,80	3,00	2,20	4,00	2,67	4,20	2,80	3,40	3,20	2,20	3,20	3,00	2,20	2,60	3,20	2,94	80,00%	100,00%
Graduat en Arqueologia	48	5	10,42%	No es mostren resultats per manca de representativitat de la participació																						
Graduat en Estudis Anglesos	67	5	7,46%	No es mostren resultats per manca de representativitat de la participació																						
Graduat en Estudis Clàssics	13	1	7,69%	No es mostren resultats per manca de representativitat de la participació																						
Graduat en Estudis d'Anglès i Català	6	1	16,67%	No es mostren resultats per manca de representativitat de la participació																						
Graduat en Estudis d'Anglès i de Clàssiques	6	2	33,33%	No es mostren resultats per manca de representativitat de la participació																						
Graduat en Estudis d'Anglès i Espanyol	30	2	6,67%	No es mostren resultats per manca de representativitat de la participació																						
Graduat en Estudis d'Anglès i Francès	17	1	5,88%	No es mostren resultats per manca de representativitat de la participació																						
Graduat en Estudis de Català i Espanyol	6	0																								
Graduat en Estudis de Francès i d'Espanyol	1	0																								
Graduat en Estudis Francesos	6	1	16,67%	No es mostren resultats per manca de representativitat de la participació																						
Graduat en Filosofia	31	1	3,23%	No es mostren resultats per manca de representativitat de la participació																						
Graduat en Geografia i Ordenació del Territori	36	3	8,33%	No es mostren resultats per manca de representativitat de la participació																						
Graduat en Història	86	7	8,14%	No es mostren resultats per manca de representativitat de la participació																						
Graduat en Història de l'Art	40	2	5,00%	No es mostren resultats per manca de representativitat de la participació																						
Graduat en Humanitats	37	5	13,51%	3,60	3,20	3,60	3,60	3,80	3,80	4,00	3,20	4,00	2,60	4,40	3,40	4,20	3,40	2,80	4,00	4,20	3,80	3,80	4,40	3,69	100,00%	100,00%
Graduat en Llengua i Literatura Catalanes	8	2	25,00%	No es mostren resultats per manca de representativitat de la participació																						
Graduat en Llengua i Literatura Espanyoles	22	2	9,09%	No es mostren resultats per manca de representativitat de la participació																						
Graduat en Musicologia	46	1	2,17%	No es mostren resultats per manca de representativitat de la participació																						
Graduat en Estudis Socioculturals de Gènere	32	0																								
<b>Valoració Mitjana del Centre (Graus)</b>	603	46	7,63%	3,41	2,93	3,41	3,61	3,33	3,26	3,60	2,89	2,78	2,71	3,83	3,22	4,15	3,35	2,98	3,85	3,80	3,20	3,22	3,54	3,35	58,70%	84,78%
<b>Valoració Mitjana UAB (Graus)</b>	5071	277	5,46%	3,55	2,97	3,13	3,52	3,14	3,05	3,82	2,84	3,38	3,04	3,54	3,46	3,93	3,30	2,91	3,68	3,65	3,64	3,67	3,74	3,40	70,04%	81,95%

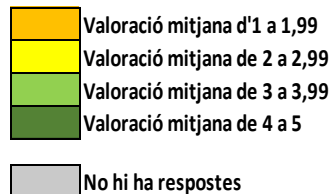
# Facultat de Medicina



Facultat de Medicina	Titulades	Respostes	% respostes
<b>Estudis de Grau</b>			
Fisioteràpia	64	1	1,56%
Infermeria	79	1	1,27%
Medicina	341	7	2,05%

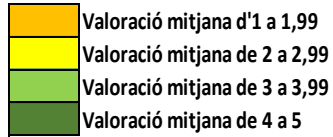
Preguntes valoració																									Taxa repetició	
L'estructura del pla d'estudis ha permès una progressió adequada del meu aprenentatge	Hi ha hagut una bona coordinació en els continguts de les assignatures per evitar solapaments	El volum de treball exigint ha estat coherent amb el nombre de crèdits de les assignatures / mòduls	Estic satisfet/a amb el professorat	La metodologia docent emprada pel professorat ha afavorit el meu aprenentatge	La tutorització ha estat útil i ha contribuït a millorar el meu aprenentatge	L'ús del campus virtual ha facilitat el meu aprenentatge	Els sistemes d'avaluació han permès reflectir adequadament el meu aprenentatge	Les pràctiques externes m'han permès aplicar els coneixements adquirits durant la titulació	Les accions de mobilitat que he realitzat han estat rellevants per al meu aprenentatge	El treball de fi d'estudis m'ha estat útil per consolidar les competències de la titulació	Les instal·lacions (aulas i espais docents) han estat adequades per afavorir el meu aprenentatge	Els recursos facilitats pel servei de biblioteca i de suport a la docència han respost a les meves necessitats	Els serveis de suport a l'estudiant (informació, matriculació, tràmits acadèmics, beques, orientació, etc.) m'han ofert un bon assessorament i atenció	He rebut resposta adequada de les meves queixes i suggeriments	La informació referent a la titulació al web és accessible i m'ha resultat útil	La formació rebuda m'ha permès millorar les habilitats comunicatives	La formació rebuda m'ha permès millorar les competències personals (nivell de confiança, lideratge, aprenentatge autònom, presa de decisions, resolució de nous problemes, anàlisi crítica, treball en equip, etc.)	La formació rebuda m'ha permès millorar les capacitats per a l'activitat professional	Estic satisfet/a amb la titulació	MITJANA TITULACIÓ	Tomaria a triar la mateixa titulació	Tomaria a triar la mateixa universitat				
No es mostren resultats per manca de representativitat de la participació																										
No es mostren resultats per manca de representativitat de la participació																										
No es mostren resultats per manca de representativitat de la participació																										
<b>Valoració Mitjana del Centre (Graus)</b>	484	9	1,86%	3,78	3,44	2,67	3,00	2,67	2,22	3,44	2,78	3,56	3,14	3,89	3,78	3,78	3,00	3,00	3,33	3,33	3,33	3,67	3,67	<b>3,27</b>	100,00%	55,56%
<b>Valoració Mitjana UAB (Graus)</b>	5071	277	5,46%	3,55	2,97	3,13	3,52	3,14	3,05	3,82	2,84	3,38	3,04	3,54	3,46	3,93	3,30	2,91	3,68	3,65	3,64	3,67	3,74	<b>3,40</b>	70,04%	81,95%

# Facultat de Ciències



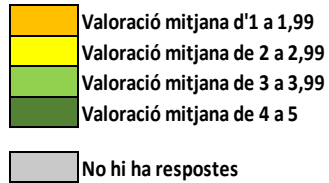
Facultat de Ciències				Preguntes valoració																				Taxa repetició			
Titulades	Respostes	% respostes		L'estructura del pla d'estudis	Hi ha hagut una bona coordinació	El volum de treball	Estic satisfet/a amb el professorat	La metodologia docent	La tutorització	L'ús del campus virtual	Els sistemes d'avaluació	Les pràctiques externes	Les accions de mobilitat	El treball de fi d'estudis	Les instal·lacions	Els recursos	Els serveis de suport	He rebut resposta adequada	La informació	La formació rebuda	La formació rebuda	La formació rebuda	Estic satisfet/a amb la titulació	MITJANA TITULACIÓ	Tornaria a triar la mateixa titulació	Tornaria a triar la mateixa universitat	
<b>Estudis de Grau</b>																											
Ciències Ambientals	59	5	8,47%	No es mostren resultats per manca de representativitat de la participació																							
Ciències Ambientals i Grau en Geologia	16	1	6,25%	No es mostren resultats per manca de representativitat de la participació																							
Estatística Aplicada	31	2	6,45%	No es mostren resultats per manca de representativitat de la participació																							
Física	58	6	10,34%	3,33	3,33	2,50	2,67	2,50	2,50	4,17	2,83	2,83	3,33	3,67	3,50	3,50	2,17	2,33	3,00	2,50	2,67	3,33	3,33	3,00	66,67%	83,33%	
Física i Grau en Matemàtiques	19	1	5,26%	No es mostren resultats per manca de representativitat de la participació																							
Física i Grau en Química	21	4	19,05%	No es mostren resultats per manca de representativitat de la participació																							
Geologia	22	0																									
Matemàtiques	51	5	9,80%	No es mostren resultats per manca de representativitat de la participació																							
Nanociència i Nanotecnologia	60	2	3,33%	No es mostren resultats per manca de representativitat de la participació																							
Química	81	4	4,94%	No es mostren resultats per manca de representativitat de la participació																							
<b>Valoració Mitjana del Centre (Graus)</b>	418	30	7,18%	3,27	3,20	3,13	3,27	2,90	2,97	4,07	2,77	2,71	2,80	3,70	3,40	3,70	3,43	2,80	3,47	3,00	3,43	3,57	3,70	3,26	70,00%	76,67%	
<b>Valoració Mitjana UAB (Graus)</b>	5071	277	5,46%	3,55	2,97	3,13	3,52	3,14	3,05	3,82	2,84	3,38	3,04	3,54	3,46	3,93	3,30	2,91	3,68	3,65	3,64	3,67	3,74	3,40	70,04%	81,95%	

# Facultat de Ciències de la Comunicació



Facultat de Ciències de la Comunicació				Preguntes valoració																											Taxa repetició	
Titulades	Respostes	% respostes																														
<b>Estudis de Grau</b>																																
Comunicació Audiovisual	77	1	1,30%	No es mostren resultats per manca de representativitat de la participació																												
Periodisme	226	9	3,98%	No es mostren resultats per manca de representativitat de la participació																												
Publicitat i Relacions Públiques	77	2	2,60%	No es mostren resultats per manca de representativitat de la participació																												
<b>Valoració Mitjana del Centre (Graus)</b>	380	12	3,16%	2,67	2,08	2,92	2,92	2,42	2,67	3,67	2,33	3,08	2,57	3,50	2,50	3,17	2,25	2,17	3,17	3,58	3,42	3,33	2,75	<b>2,86</b>	41,67%	66,67%						
<b>Valoració Mitjana UAB (Graus)</b>	5071	277	5,46%	3,55	2,97	3,13	3,52	3,14	3,05	3,82	2,84	3,38	3,04	3,54	3,46	3,93	3,30	2,91	3,68	3,65	3,64	3,67	3,74	<b>3,40</b>	70,04%	81,95%						

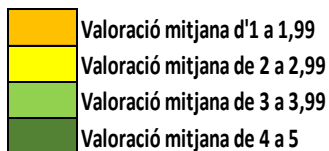
# Facultat de Dret



Facultat de Dret				Preguntes valoració																					Taxa repetició			
Titulades	Respostes	% respostes		L'estructura del pla d'estudis ha permès una progressió adequada del meu aprenentatge	Hi ha hagut una bona coordinació en els continguts de les assignatures per evitar solapaments	El volum de treball exigint ha estat coherent amb el nombre de crèdits de les assignatures / mòduls	Estic satisfet/a amb el professorat	La metodologia docent emprada pel professorat ha afavorit el meu aprenentatge	La tutorització ha estat útil i ha contribuït a millorar el meu aprenentatge	L'ús del campus virtual ha facilitat el meu aprenentatge	Els sistemes d'avaluació han permès reflectir adequadament el meu aprenentatge	Les pràctiques externes m'han permès aplicar els coneixements adquirits durant la titulació	Les accions de mobilitat que he realitzat han estat rellevants per al meu aprenentatge	El treball de fi d'estudis m'ha estat útil per consolidar les competències de la titulació	Les instal·lacions (eules i espais docents) han estat adequades per afavorir el meu aprenentatge	Els recursos facilitats pel servei de biblioteca i de suport a la docència han respost a les meves necessitats	Els serveis de suport a l'estudiant (informació, matriculació, tràmits acadèmics, beques, orientació, etc.) m'han ofert un bon assessorament i atenció	He rebut resposta adequada de les meves queixes i suggeriments	La informació referent a la titulació al web és accessible i m'ha resultat útil	La formació rebuda m'ha permès millorar les habilitats comunicatives	La formació rebuda m'ha permès millorar les competències personals (nivell de confiança, lideratge, aprenentatge autònom, presa de decisions, resolució de nous problemes, anàlisi crítica, treball en equip, etc.)	La formació rebuda m'ha permès millorar les capacitats per a l'activitat professional	Estic satisfet/a amb la titulació	MITJANA TITULACIÓ	Tomaria a triar la mateixa titulació	Tomaria a triar la mateixa universitat		
<b>Estudis de Grau</b>																												
Criminologia	61	0																										
Criminologia i Dret	16	0																										
Dret	229	7	3,06%	No es mostren resultats per manca de representativitat de la participació																								
Dret i Relacions Laborals	19	3	15,79%	No es mostren resultats per manca de representativitat de la participació																								
Relacions laborals	112	3	2,68%	No es mostren resultats per manca de representativitat de la participació																								
<b>Valoració Mitjana del Centre (Graus)</b>	437	13	2,97%	3,50	2,54	3,08	3,54	3,31	3,15	3,31	2,46	3,73	2,18	3,23	3,31	3,69	2,46	2,62	3,23	3,46	3,77	3,62	4,23	3,22	76,92%	84,62%		
<b>Valoració Mitjana UAB (Graus)</b>	5071	277	5,46%	3,55	2,97	3,13	3,52	3,14	3,05	3,82	2,84	3,38	3,04	3,54	3,46	3,93	3,30	2,91	3,68	3,65	3,64	3,67	3,74	3,40	70,04%	81,95%		

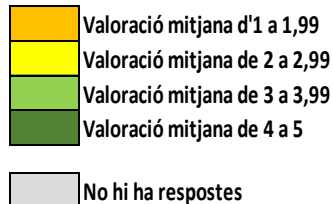


# Facultat de Veterinària



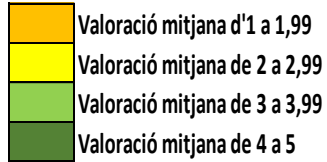
Facultat de Veterinària				Preguntes valoració																	Taxa repetició						
Titulades	Respostes	% respostes		L'estructura del pla d'estudis	Hi ha hagut una bona coordinació	El volum de treball	Estic satisfet/a amb el professorat	La metodologia docent	La tutorització	L'ús del campus virtual	Els sistemes d'avaluació	Les pràctiques externes	Les accions de mobilitat	El treball de fi d'estudis	Les instal·lacions	Els recursos	Els serveis de suport	He rebut resposta adequada de les meves queixes i suggeriments	La informació	La formació rebuda	La formació rebuda m'ha permès millorar les competències personals	La formació rebuda m'ha permès millorar les capacitats per a l'activitat professional	Estic satisfet/a amb la titulació	MITJANA TITULACIÓ	Tomaria a triar la mateixa titulació	Tomaria a triar la mateixa universitat	
<b>Estudis de Grau</b>																											
Ciència i Tecnologia dels Aliments	45	5	11,11%	3,80	4,00	3,20	4,00	3,00	3,20	4,60	3,40	4,60	3,80	4,20	4,00	4,40	4,00	3,40	4,00	3,60	4,40	4,60	4,60	3,94	80,00%	100,00%	
Veterinària	100	10	10,00%	4,10	3,20	2,40	4,11	3,30	2,40	4,20	2,80	4,60	3,63	3,40	4,40	4,40	3,60	3,25	4,00	4,00	4,30	4,10	4,40	3,73	80,00%	90,00%	
<b>Valoració Mitjana del Centre (Graus)</b>	145	15	10,34%	4,00	3,47	2,67	4,07	3,20	2,67	4,33	3,00	4,60	3,69	3,67	4,27	4,40	3,73	3,31	4,00	3,87	4,33	4,27	4,47	3,80	80,00%	93,33%	
<b>Valoració Mitjana UAB (Graus)</b>	5071	277	5,46%	3,55	2,97	3,13	3,52	3,14	3,05	3,82	2,84	3,38	3,04	3,54	3,46	3,93	3,30	2,91	3,68	3,65	3,64	3,67	3,74	3,40	70,04%	81,95%	

# Facultat de Ciències Polítiques i Sociologia



Facultat de Ciències Polítiques i Sociologia				Preguntes valoració																				Taxa repetició			
Titulades	Respostes	% respostes		L'estructura del pla d'estudis	Hi ha hagut una bona coordinació	El volum de treball	Estic satisfet/a amb el professorat	La metodologia docent	La tutorització	L'ús del campus virtual	Els sistemes d'avaluació	Les pràctiques externes	Les accions de mobilitat	El treball de fi d'estudis	Les instal·lacions	Els recursos	Els serveis de suport	He rebut resposta adequada de les meves queixes i suggeriments	La informació	La formació rebuda	La formació rebuda	La formació rebuda	Estic satisfet/a amb la titulació	MITJANA TITULACIÓ	Tomaria a triar la mateixa titulació	Tomaria a triar la mateixa universitat	
<b>Estudis de Grau</b>				No es mostren resultats per manca de representativitat de la participació																							
Ciència Política i Gestió Pública	96	4	4,17%																								
Ciència Política i Gestió Pública i Grau en Dret	6	0																									
Estatística Aplicada i Sociologia	17	3	17,65%	No es mostren resultats per manca de representativitat de la participació																							
Sociologia	62	3	4,84%	No es mostren resultats per manca de representativitat de la participació																							
<b>Valoració Mitjana del Centre (Graus)</b>	181	10	5,52%	3,30	3,10	3,60	3,60	3,30	3,00	3,56	3,00	3,44	2,67	3,78	3,22	4,22	4,00	2,89	3,70	4,10	4,20	3,70	3,80	3,51	70,00%	100,00%	
<b>Valoració Mitjana UAB (Graus)</b>	5071	277	5,46%	3,55	2,97	3,13	3,52	3,14	3,05	3,82	2,84	3,38	3,04	3,54	3,46	3,93	3,30	2,91	3,68	3,65	3,64	3,67	3,74	3,40	70,04%	81,95%	

# Facultat de Psicologia

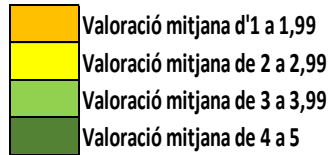


Facultat de Psicologia	Titulades	Respostes	% respostes
<b>Estudis de Grau</b>			
Logopèdia	66	2	3,03%
Psicologia	342	15	4,39%

Preguntes valoració																				Taxa repetició		
L'estructura del <b>pla d'estudis</b> ha permès una progressió adequada del meu aprenentatge	Hi ha hagut una bona <b>coordinació</b> en els continguts de les assignatures per evitar solapaments	El <b>volum de treball</b> exigít ha estat coherent amb el nombre de crèdits de les assignatures / mòduls	Estic satisfet/a amb el <b>professorat</b>	La <b>metodologia docent</b> emprada pel professorat ha afavorit el meu aprenentatge	La <b>tutorització</b> ha estat útil i ha contribuït a millorar el meu aprenentatge	L'ús del <b>campus virtual</b> ha facilitat el meu aprenentatge	Els <b>sistemes d'avaluació</b> han permès reflectir adequadament el meu aprenentatge	Les <b>pràctiques externes</b> m'han permès aplicar els coneixements adquirits durant la titulació	Les accions de <b>mobilitat</b> que he realitzat han estat rellevants per al meu aprenentatge	El <b>treball de fi d'estudis</b> m'ha estat útil per consolidar les competències de la titulació	Les <b>instal·lacions</b> (aules i espais docents) han estat adequades per afavorir el meu aprenentatge	Els <b>recursos</b> facilitats pel servei de biblioteca i de suport a la docència han respost a les meves necessitats	Els <b>serveis de suport</b> a l'estudiant (informació, matriculació, tràmits acadèmics, beques, orientació, etc.) m'han ofert un bon assessorament i atenció	He rebut resposta adequada de les meves <b>queixes i suggeriments</b>	La <b>informació</b> referent a la titulació al web és accessible i m'ha resultat útil	La formació rebuda m'ha permès millorar les <b>habilitats comunicatives</b>	La formació rebuda m'ha permès millorar les <b>competències personals</b> (nivell de confiança, lideratge, aprenentatge autònom, presa de decisions, resolució de nous problemes, anàlisi crítica, treball en equip, etc.)	La formació rebuda m'ha permès millorar les <b>capacitats per a l'activitat professional</b>	Estic satisfet/a amb la <b>titulació</b>	<b>MITJANA TITULACIÓ</b>	Tornaria a triar la mateixa titulació	Tornaria a triar la mateixa universitat
No es mostren resultats per manca de representativitat de la participació																						
No es mostren resultats per manca de representativitat de la participació																						

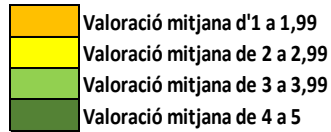
<b>Valoració Mitjana del Centre (Graus)</b>	408	17	4,17%	3,41	2,35	2,65	3,71	2,65	2,65	3,76	2,24	3,50	2,80	3,18	3,24	4,00	3,35	2,82	3,47	4,00	3,76	3,88	3,71	<b>3,26</b>	70,59%	88,24%
<b>Valoració Mitjana UAB (Graus)</b>	5071	277	5,46%	3,55	2,97	3,13	3,52	3,14	3,05	3,82	2,84	3,38	3,04	3,54	3,46	3,93	3,30	2,91	3,68	3,65	3,64	3,67	3,74	<b>3,40</b>	70,04%	81,95%

# Facultat de Traducció i d'Interpretació



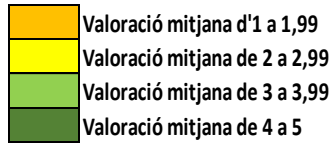
Facultat de Traducció i d'Interpretació				Preguntes valoració																				Taxa repetició		
Titulades	Respostes	% respostes		L'estructura del pla d'estudis	Hi ha hagut una bona coordinació	El volum de treball	Estic satisfet/a amb el professorat	La metodologia docent	La tutorització	L'ús del campus virtual	Els sistemes d'avaluació	Les pràctiques externes	Les accions de mobilitat	El treball de fi d'estudis	Les instal·lacions	Els recursos	Els serveis de suport	He rebut resposta adequada	La informació	La formació rebuda	La formació rebuda	La formació rebuda	Estic satisfet/a amb la titulació	MITJANA TITULACIÓ	Tornaria a triar la mateixa titulació	Tornaria a triar la mateixa universitat
Estudis de Grau				L'estructura del pla d'estudis ha permès una progressió adequada del meu aprenentatge	Hi ha hagut una bona coordinació en els continguts de les assignatures per evitar solapaments	El volum de treball exigint ha estat coherent amb el nombre de crèdits de les assignatures / mòduls	Estic satisfet/a amb el professorat	La metodologia docent emprada pel professorat ha afavorit el meu aprenentatge	La tutorització ha estat útil i ha contribuït a millorar el meu aprenentatge	L'ús del campus virtual ha facilitat el meu aprenentatge	Els sistemes d'avaluació han permès reflectir adequadament el meu aprenentatge	Les pràctiques externes m'han permès aplicar els coneixements adquirits durant la titulació	Les accions de mobilitat que he realitzat han estat rellevants per al meu aprenentatge	El treball de fi d'estudis m'ha estat útil per consolidar les competències de la titulació	Les instal·lacions (aules i espais docents) han estat adequades per afavorir el meu aprenentatge	Els recursos facilitats pel servei de biblioteca i de suport a la docència han respost a les meves necessitats	Els serveis de suport a l'estudiant (informació, matriculació, tràmits acadèmics, beques, orientació, etc.) m'han ofert un bon assessorament i atenció	He rebut resposta adequada de les meves queixes i suggeriments	La informació referent a la titulació al web és accessible i m'ha resultat útil	La formació rebuda m'ha permès millorar les habilitats comunicatives	La formació rebuda m'ha permès millorar les competències personals (nivell de confiança, lideratge, aprenentatge autònom, presa de decisions, resolució de nous problemes, anàlisi crítica, treball en equip, etc.)	La formació rebuda m'ha permès millorar les capacitats per a l'activitat professional	Estic satisfet/a amb la titulació	MITJANA TITULACIÓ	Tornaria a triar la mateixa titulació	Tornaria a triar la mateixa universitat
Estudis d'Àsia Oriental	74	5	6,76%	No es mostren resultats per manca de representativitat de la participació																						
Traducció i Interpretació	166	14	8,43%	No es mostren resultats per manca de representativitat de la participació																						
Valoració Mitjana del Centre (Graus)	240	19	7,92%	3,74	3,37	3,37	3,95	3,53	3,63	3,79	3,67	3,00	4,26	3,58	3,47	4,21	3,32	3,47	3,89	4,05	3,84	3,74	3,84	3,69	73,68%	94,74%
Valoració Mitjana UAB (Graus)	5071	277	5,46%	3,55	2,97	3,13	3,52	3,14	3,05	3,82	2,84	3,38	3,04	3,54	3,46	3,93	3,30	2,91	3,68	3,65	3,64	3,67	3,74	3,40	70,04%	81,95%

# Facultat de Ciències de l'Educació



Facultat de Ciències de l'Educació	Titulades	Respostes	% respostes	Preguntes valoració																			Taxa repetició			
				L'estructura del pla d'estudis ha permès una progressió adequada del meu aprenentatge	Hi ha hagut una bona <b>coordinació</b> en els continguts de les assignatures per evitar solapaments	El <b>volum de treball</b> exigint ha estat coherent amb el nombre de crèdits de les assignatures / mòduls	Estic satisfet/a amb el <b>professorat</b>	La <b>metodologia docent</b> emprada pel professorat ha afavorit el meu aprenentatge	La <b>tutorització</b> ha estat útil i ha contribuït a millorar el meu aprenentatge	L'ús del <b>campus virtual</b> ha facilitat el meu aprenentatge	Els <b>sistemes d'avaluació</b> han permès reflectir adequadament el meu aprenentatge	Les <b>pràctiques externes</b> m'han permès aplicar els coneixements adquirits durant la titulació	Les accions de <b>mobilitat</b> que he realitzat han estat rellevants per al meu aprenentatge	El <b>treball de fi d'estudis</b> m'ha estat útil per consolidar les competències de la titulació	Les <b>instal·lacions</b> (aules i espais docents) han estat adequades per afavorir el meu aprenentatge	Els <b>recursos</b> facilitats pel servei de biblioteca i de suport a la docència han respost a les meves necessitats	Els <b>serveis de suport</b> a l'estudiant (informació, matriculació, tràmits acadèmics, beques, orientació, etc.) m'han ofert un bon assessorament i atenció	He rebut resposta adequada de les meves <b>queixes i suggeriments</b>	La <b>informació</b> referent a la titulació al web és accessible i m'ha resultat útil	La formació rebuda m'ha permès millorar les <b>habilitats comunicatives</b>	La formació rebuda m'ha permès millorar les <b>competències personals</b> (nivell de confiança, lideratge, aprenentatge autònom, presa de decisions, resolució de nous problemes, anàlisi crítica, treball en equip, etc.)	La formació rebuda m'ha permès millorar les <b>capacitats per a l'activitat professional</b>	Estic satisfet/a amb la <b>titulació</b>	<b>MITJANA TITULACIÓ</b>	Tomaria a triar la mateixa titulació	Tomaria a triar la mateixa universitat
<b>Estudis de Grau</b>				No es mostren resultats per manca de representativitat de la participació																						
Educació Infantil	143	8	5,59%	No es mostren resultats per manca de representativitat de la participació																						
Educació Infantil i Grau en Educació Primària	16	3	18,75%	No es mostren resultats per manca de representativitat de la participació																						
Educació Primària	244	8	3,28%	No es mostren resultats per manca de representativitat de la participació																						
Educació Social	70	9	12,86%	3,78	2,78	3,67	3,67	3,44	3,67	3,22	2,78	3,33	2,33	3,33	3,22	3,78	3,78	2,56	4,00	3,89	4,00	4,00	3,89	3,46	77,78%	77,78%
Pedagogia	57	3	5,26%	No es mostren resultats per manca de representativitat de la participació																						
<b>Valoració Mitjana del Centre (Graus)</b>	530	31	5,85%	3,48	2,58	3,19	3,55	3,23	2,90	3,68	3,06	4,00	2,81	3,32	3,06	3,87	3,16	2,42	3,74	3,90	3,97	3,97	3,65	3,38	67,74%	70,97%
<b>Valoració Mitjana UAB (Graus)</b>	5071	277	5,46%	3,55	2,97	3,13	3,52	3,14	3,05	3,82	2,84	3,38	3,04	3,54	3,46	3,93	3,30	2,91	3,68	3,65	3,64	3,67	3,74	3,40	70,04%	81,95%

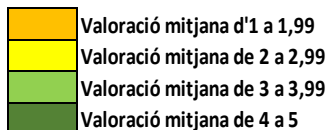
# Facultat de Biociències



No hi ha respostes

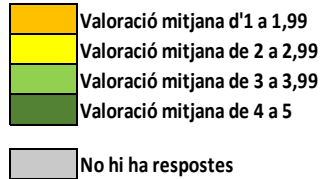
Facultat de Biociències				Preguntes valoració																												Taxa repetició	
Títulades	Respostes	% respostes		L'estructura del pla d'estudis	Hi ha hagut una bona coordinació	El volum de treball	Estic satisfet/a amb el professorat	La metodologia docent	La tutorització	L'ús del campus virtual	Els sistemes d'avaluació	Les pràctiques externes	Les accions de mobilitat	El treball de fi d'estudis	Les instal·lacions	Els recursos	Els serveis de suport	He rebut resposta adequada	La informació	La formació rebuda	La formació rebuda	La formació rebuda	Estic satisfet/a amb la titulació	MITJANA TITULACIÓ	Tomaria a triar la mateixa titulació	Tomaria a triar la mateixa universitat							
<b>Estudis de Grau</b>																																	
Biologia	76	3	3,95%	No es mostren resultats per manca de representativitat de la participació																													
Biologia Ambiental	49	4	8,16%	No es mostren resultats per manca de representativitat de la participació																													
Bioquímica	58	4	6,90%	No es mostren resultats per manca de representativitat de la participació																													
Biotecnologia	68	7	10,29%	3,71	2,43	2,71	3,71	3,14	3,57	4,14	2,43	3,43	3,14	2,86	3,57	4,29	3,29	2,71	4,00	3,29	3,14	3,86	3,57	3,35	85,71%	85,71%							
Ciències Biomèdiques	37	5	13,51%	4,00	2,40	2,20	3,00	3,00	2,80	4,20	3,20	4,40	3,00	4,00	4,60	4,20	2,60	2,80	3,40	3,20	3,60	3,60	4,00	3,41	60,00%	100,00%							
Genètica	66	4	6,06%	No es mostren resultats per manca de representativitat de la participació																													
Microbiologia	52	4	7,69%	No es mostren resultats per manca de representativitat de la participació																													
<b>Valoració Mitjana del Centre (Graus)</b>	406	31	7,64%	4,10	2,81	2,61	3,58	3,23	3,16	4,06	2,71	3,97	3,52	3,48	3,74	4,29	3,26	2,77	4,00	3,61	3,65	3,97	3,90	3,52	83,87%	93,55%							
<b>Valoració Mitjana UAB (Graus)</b>	5071	277	5,46%	3,55	2,97	3,13	3,52	3,14	3,05	3,82	2,84	3,38	3,04	3,54	3,46	3,93	3,30	2,91	3,68	3,65	3,64	3,67	3,74	3,40	70,04%	81,95%							

# Facultat d'Economia i Empresa



				Preguntes valoració																				Taxa repetició		
Facultat d'Economia i Empresa	Titulades	Respostes	% respostes	L'estructura del pla d'estudis	Hi ha hagut una bona coordinació	El volum de treball	Estic satisfet/a amb el professorat	La metodologia docent	La tutorització	L'ús del campus virtual	Els sistemes d'avaluació	Les pràctiques externes	Les accions de mobilitat	El treball de fi d'estudis	Les instal·lacions	Els recursos	Els serveis de suport	He rebut resposta adequada de les meves queixes i suggeriments	La informació	La formació rebuda	La formació rebuda	La formació rebuda	Estic satisfet/a amb la titulació	MITJANA TITULACIÓ	Tomaria a triar la mateixa titulació	Tomaria a triar la mateixa universitat
Estudis de Grau				L'estructura del pla d'estudis ha permès una progressió adequada del meu aprenentatge	Hi ha hagut una bona coordinació en els continguts de les assignatures per evitar solapaments	El volum de treball exigít ha estat coherent amb el nombre de crèdits de les assignatures / mòduls	Estic satisfet/a amb el professorat	La metodologia docent emprada pel professorat ha afavorit el meu aprenentatge	La tutorització ha estat útil i ha contribuït a millorar el meu aprenentatge	L'ús del campus virtual ha facilitat el meu aprenentatge	Els sistemes d'avaluació han permès reflectir adequadament el meu aprenentatge	Les pràctiques externes m'han permès aplicar els coneixements adquirits durant la titulació	Les accions de mobilitat que he realitzat han estat rellevants per al meu aprenentatge	El treball de fi d'estudis m'ha estat útil per consolidar les competències de la titulació	Les instal·lacions (aules i espais docents) han estat adequades per afavorir el meu aprenentatge	Els recursos facilitats pel servei de biblioteca i de suport a la docència han respost a les meves necessitats	Els serveis de suport a l'estudiant (informació, matriculació, tràmits acadèmics, beques, orientació, etc.) m'han ofert un bon assessorament i atenció	He rebut resposta adequada de les meves queixes i suggeriments	La informació referent a la titulació al web és accessible i m'ha resultat útil	La formació rebuda m'ha permès millorar les habilitats comunicatives	La formació rebuda m'ha permès millorar les competències personals (nivell de confiança, lideratge, aprenentatge autònom, presa de decisions, resolució de nous problemes, anàlisi crítica, treball en equip, etc.)	La formació rebuda m'ha permès millorar les capacitats per a l'activitat professional	Estic satisfet/a amb la titulació	MITJANA TITULACIÓ	Tomaria a triar la mateixa titulació	Tomaria a triar la mateixa universitat
Administració i Direcció d'Empreses	167	5	2,99%	No es mostren resultats per manca de representativitat de la participació																						
Administració i Direcció d'Empreses i Grau en Dret	59	1	1,69%	No es mostren resultats per manca de representativitat de la participació																						
Comptabilitat i Finances	61	2	3,28%	No es mostren resultats per manca de representativitat de la participació																						
Economia	123	9	7,32%	No es mostren resultats per manca de representativitat de la participació																						
Empresa i Tecnologia	58	1	1,72%	No es mostren resultats per manca de representativitat de la participació																						
<b>Valoració Mitjana del Centre (Graus)</b>	468	18	3,85%	3,22	3,18	3,17	3,11	2,67	2,89	3,78	2,50	2,28	2,44	2,72	3,56	3,39	3,22	3,28	3,11	3,22	3,39	3,39	3,61	3,11	66,67%	72,22%
<b>Valoració Mitjana UAB (Graus)</b>	5071	277	5,46%	3,55	2,97	3,13	3,52	3,14	3,05	3,82	2,84	3,38	3,04	3,54	3,46	3,93	3,30	2,91	3,68	3,65	3,64	3,67	3,74	3,40	70,04%	81,95%

# Escola d'Enginyeria

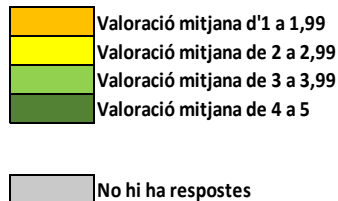


Escola d'Enginyeria	Titulades	Respostes	% respostes	Preguntes valoració																	Taxa repetició					
				L'estructura del <b>pla d'estudis</b> ha permès una progressió adequada del meu aprenentatge	Hi ha hagut una bona <b>coordinació</b> en els continguts de les assignatures per evitar solapaments	El <b>volum de treball</b> exigint ha estat coherent amb el nombre de crèdits de les assignatures / mòduls	Estic satisfet/a amb el <b>professorat</b>	La <b>metodologia docent</b> emprada pel professorat ha afavorit el meu aprenentatge	La <b>tutorització</b> ha estat útil i ha contribuït a millorar el meu aprenentatge	L'ús del <b>campus virtual</b> ha facilitat el meu aprenentatge	Els <b>sistemes d'avaluació</b> han permès reflectir adequadament el meu aprenentatge	Les <b>pràctiques externes</b> m'han permès aplicar els coneixements adquirits durant la titulació	Les accions de <b>mobilitat</b> que he realitzat han estat rellevants per al meu aprenentatge	El <b>treball de fi d'estudis</b> m'ha estat útil per consolidar les competències de la titulació	Les <b>instal·lacions</b> (aules i espais docents) han estat adequades per afavorir el meu aprenentatge	Els <b>recursos</b> facilitats pel servei de biblioteca i de suport a la docència han respost a les meves necessitats	Els <b>serveis de suport</b> a l'estudiant (informació, matriculació, tràmits acadèmics, beques, orientació, etc.) m'han ofert un bon assessorament i atenció	He rebut resposta adequada de les meves <b>queixes i suggeriments</b>	La <b>informació</b> referent a la titulació al web és accessible i m'ha resultat útil	La formació rebuda m'ha permès millorar les <b>habilitats comunicatives</b>	La formació rebuda m'ha permès millorar les <b>competències personals</b> (nivell de confiança, lideratge, aprenentatge autònom, presa de decisions, resolució de nous problemes, anàlisi crítica, treball en equip, etc.)	La formació rebuda m'ha permès millorar les <b>capacitats per a l'activitat professional</b>	Estic satisfet/a amb la <b>titulació</b>	MITJANA TITULACIÓ	Tomaria a triar la mateixa titulació	Tomaria a triar la mateixa universitat
<b>Estudis de Grau</b>																										
Enginyeria de Sistemes de Telecomunicació	20	0																								
Enginyeria Electrònica de Telecomunicació	20	2	10,00%	No es mostren resultats per manca de representativitat de la participació																						
Enginyeria Electrònica de Telecomunicació / Enginyeria de Sistemes de Telecomunicació	4	0		No es mostren resultats per manca de representativitat de la participació																						
Enginyeria Informàtica	172	16	9,30%	No es mostren resultats per manca de representativitat de la participació																						
Enginyeria Informàtica (Menció en Enginyeria de Computadors)	2	0		No es mostren resultats per manca de representativitat de la participació																						
Enginyeria Informàtica (Menció en Tecnologies de la Informació i Comunicació)	5	0		No es mostren resultats per manca de representativitat de la participació																						
Enginyeria Química	63	4	6,35%	No es mostren resultats per manca de representativitat de la participació																						
Gestió Aeronàutica	62	1	1,61%	No es mostren resultats per manca de representativitat de la participació																						
Gestió de Ciutats Intel·ligents i Sostenibles	23	3	13,04%	No es mostren resultats per manca de representativitat de la participació																						
<b>Valoració Mitjana del Centre (Graus)</b>	371	26	7,01%	3,96	3,58	3,69	3,50	3,62	3,38	4,15	3,08	3,80	3,28	3,88	4,19	3,69	3,80	3,27	3,88	3,62	3,69	3,69	3,92	3,68		
<b>Valoració Mitjana UAB (Graus)</b>	5071	277	5,46%	3,55	2,97	3,13	3,52	3,14	3,05	3,82	2,84	3,38	3,04	3,54	3,46	3,93	3,30	2,91	3,68	3,65	3,64	3,67	3,74	3,40		



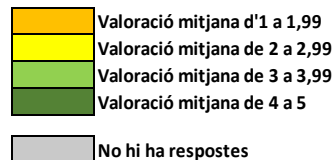
## **ANNEX 2: Resultats de les valoracions per centre/titulació: MÀSTER**

Es mostren tots aquells resultats amb mostres representatives: almenys 5 respostes sempre que representin almenys el 10% de participació.



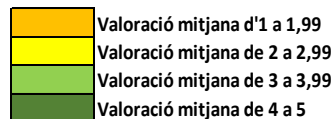
Centre	Titulades	Respostes	% respostes	Preguntes valoració															MITJANA TITULACIÓ	Taxa repetició		
				La informació pública sobre el màster és accessible, completa i està actualitzada	El màster establen organitzat (coordinació i seqüenciació d'assignatures, horaris, etc.)	El meu nivell acadèmic d'accés era adient per al seguiment del màster	El contingut de les assignatures (actualització, nivell superior al grau, etc.) s'adequa al perfil formatiu del màster	La metodologia docent ha afavorit el meu aprenentatge	Els sistemes d'avaluació han permès reflectir adequadament el meu aprenentatge	El volum de treball exigit és coherent amb el nombre de crèdits de les assignatures i el TFM	Estic satisfet amb el professorat	Estic satisfet amb les pràctiques externes	Estic satisfet amb el TFM	Les instal·lacions i els recursos especialitzats (aulas, laboratoris, equips informàtics, biblioteca, etc.) han estat adequats	El màster m'ha donat oportunitats d'accedir a una comunitat de recerca i/o professional	La formació rebuda m'ha permès millorar les meves competències personals (nivell de confiança, aprenentatge autònom, presa de decisions, etc.)	La formació rebuda m'ha permès millorar les meves capacitats per desenvolupar l'activitat professional	Estic satisfet amb el màster		Tornaria a triar la mateixa titulació	Tornaria a triar la mateixa universitat	
<b>Estudis de Màster</b>																				<b>3,52</b>		
Facultat de Filosofia i Lletres	283	61	21,55%	3,75	3,33	4,44	3,62	3,43	3,44	3,80	3,69	2,98	4,00	3,69	2,75	3,43	3,20	3,25	3,52	52,46%	83,61%	
Facultat de Medicina	51	3	5,88%	4,33	4,00	4,33	4,33	4,33	4,33	4,00	4,33	2,00	3,67	4,33	4,33	4,33	4,33	4,00	4,07	100,00%	100,00%	
Facultat de Ciències	192	23	11,98%	4,13	3,39	4,35	4,09	3,83	3,57	3,26	4,09	3,44	4,09	4,00	3,30	4,00	3,78	3,83	3,81	69,57%	60,87%	
Facultat de Ciències de la Comunicació	87	5	5,75%	3,00	3,20	4,80	3,60	3,60	3,20	3,60	3,40	3,00	3,40	3,80	3,20	3,20	2,80	3,60	3,43	20,00%	60,00%	
Facultat de Dret	172	7	4,07%	4,00	4,14	4,71	3,86	3,57	3,29	4,43	3,86	3,86	3,43	3,86	3,14	3,86	3,57	3,83	3,83	71,43%	71,43%	
Facultat de Veterinària	28	4	14,29%	4,25	3,75	4,00	4,00	4,25	3,75	3,75	4,50	2,50	4,00	4,50	3,75	4,50	4,00	3,75	3,95	50,00%	100,00%	
Facultat de Ciències Polítiques i de Sociologia	117	13	11,11%	4,00	3,62	4,62	4,00	3,85	4,08	4,08	3,92	4,27	4,33	3,54	2,92	4,08	3,77	4,08	3,94	69,23%	84,62%	
Facultat de Psicologia	196	10	5,10%	3,60	3,00	4,40	3,00	3,20	3,50	3,70	3,90	2,89	3,80	4,10	2,50	3,70	3,20	2,80	3,42	60,00%	60,00%	
Facultat de Traducció i d'Interpretació	143	33	23,08%	4,76	4,28	4,64	4,48	4,50	4,39	4,30	4,61	3,55	4,39	4,48	4,15	4,39	4,61	4,50	4,40	96,97%	93,94%	
Facultat de Ciències de l'Educació	418	43	10,29%	3,77	2,49	4,17	2,98	2,86	2,80	2,81	3,02	3,38	3,19	3,49	3,37	3,16	3,24	2,93	3,18	58,14%	62,79%	
Facultat de Biociències	245	30	12,24%	4,07	3,57	4,47	3,70	3,30	3,53	3,73	3,66	4,03	3,93	3,87	3,83	3,93	3,83	3,77	3,81	66,67%	76,67%	
Escola d'Enginyeria	120	23	19,17%	4,00	3,52	4,52	3,78	3,61	3,70	3,78	3,57	3,35	4,04	4,00	3,78	3,87	3,87	3,83	3,81	65,22%	78,26%	
Facultat d'Economia i Empresa	120	12	10,00%	3,50	2,83	3,67	3,25	2,83	3,08	3,08	2,92	2,40	3,58	4,18	2,50	3,25	3,00	3,08	3,14	41,67%	75,00%	
<b>Valoració Mitjana UAB (Màsters)</b>	<b>2172</b>	<b>267</b>	<b>12,29%</b>	<b>3,97</b>	<b>3,37</b>	<b>4,40</b>	<b>3,69</b>	<b>3,52</b>	<b>3,53</b>	<b>3,64</b>	<b>3,72</b>	<b>3,35</b>	<b>3,88</b>	<b>3,88</b>	<b>3,32</b>	<b>3,72</b>	<b>3,61</b>	<b>3,56</b>	<b>3,68</b>	<b>64,04%</b>	<b>76,78%</b>	

# Facultat de Filosofia i Lletres



Facultat de Filosofia i Lletres				Preguntes valoració																Taxa repetició		
Titulades	Respostes	% respostes		La informació pública sobre el màster és accessible, completa i està actualitzada	El màster està ben organitzat (coordinació, seqüenciació d'assignatures, horaris, etc.)	El meu nivell acadèmic d'accés era adient per al seguiment del màster	El contingut de les assignatures (actualització, nivell superior al grau, etc.) s'adequa al perfil formatiu del màster	La metodologia docent ha afavorit el meu aprenentatge	Els sistemes d'avaluació han permès reflectir adequadament el meu aprenentatge	El volum de treball exigít és coherent amb el nombre de crèdits de les assignatures i el TFM	Estic satisfet amb el professorat	Estic satisfet amb les pràctiques externes	Estic satisfet amb el TFM	Les instal·lacions i els recursos especialitzats (aulas, laboratoris, equips informàtics, biblioteca, etc.) han estat adequats	El màster m'ha donat oportunitats d'accedir a una comunitat de recerca i/o professional	La formació rebuda m'ha permès millorar les meves competències personals (nivell de confiança, aprenentatge autònom, presa de decisions, etc.)	La formació rebuda m'ha permès millorar les meves capacitats per desenvolupar l'activitat professional	Estic satisfet amb el màster	MITJANA TITULACIÓ	Tomaria a triar la mateixa titulació	Tomaria a triar la mateixa universitat	
<b>Estudis de Màster</b>																						
Màster Universitari en Anàlisi i Gestió del Patrimoni Artístic	20	0																				
Antropologia social i cultural / Social and Cultural Anthropology	2	0																				
Antropologia social i cultural CREOLE / Social and Cultural Anthropology	1	0																				
Màster Universitari en Antropologia: Recerca Avançada i Intervenció	17	1	5,88%																			
Màster Universitari en Egiptologia	16	0		No es mostren resultats per manca de representativitat de la participació																		
Màster Universitari en Estudis Anglesos Avançats / Advanced English Studies	11	0																				
Màster Universitari en Estudis Avançats de Llengua i Literatura Catalana	9	0																				
Màster Universitari en Estudis Teatral	22	0																				
Màster Universitari en Estudis Territorials i de la Població	20	0																				
Màster Universitari en Filosofia Aplicada	5	0																				
Màster Universitari en Francès Llengua Estrangera i Diversitat Lingüística	3	0																				
Màster Universitari en Geoinformació	16	1	6,25%																			
Màster Universitari en Història Contemporània	19	3	15,79%																			
Màster Universitari en Humanitats i Patrimoni Digital	10	0		No es mostren resultats per manca de representativitat de la participació																		
Màster Universitari en Literatura Comparada: Estudis Literaris i Culturals	15	1	6,67%																			
Màster Universitari en Llengua Espanyola, Literatura Hispànica i Cultura	36	1	2,78%																			
Màster Universitari en Musicologia, Educació Musical i Interpretació	15	1	6,67%																			
Màster Universitari en Prehistòria, Antiguitat i Edat Mitjana	13	2	15,38%																			
				No es mostren resultats per manca de representativitat de la participació																		
<b>Valoració Mitjana del Centre (Màsters)</b>	250	10	4,00%	4,40	3,50	4,50	4,20	3,90	4,00	4,30	4,40	3,25	4,40	3,70	3,20	4,00	3,90	4,00	<b>3,98</b>	80,00%	100,00%	
<b>Valoració Mitjana UAB (Màsters)</b>	2103	90	4,28%	4,08	3,41	4,40	3,74	3,50	3,44	3,56	3,81	3,60	3,98	3,54	3,29	3,59	3,71	3,70	<b>3,69</b>	66,67%	86,67%	

# Facultat de Medicina



No hi ha respostes

Facultat de Medicina				Preguntes valoració														Taxa repetició			
Titulades	Respostes	% respostes																			
<b>Estudis de Màster</b>				La informació pública sobre el màster és accessible, completa i està actualitzada	El màster està ben organitzat (coordinació i seqüenciació d'assignatures, horaris, etc.)	El meu nivell acadèmic d'accés era adient per al seguiment del màster	El contingut de les assignatures (actualització, nivell superior al grau, etc.) s'adequa al perfil formatiu del màster	La metodologia docent ha afavorit el meu aprenentatge	Els sistemes d'avaluació han permès reflectir adequadament el meu aprenentatge	El volum de treball exigít és coherent amb el nombre de crèdits de les assignatures i el TFM	Estic satisfet amb el professorat	Estic satisfet amb les pràctiques externes	Estic satisfet amb el TFM	Les instal·lacions i els recursos especialitzats (aulles, laboratoris, equips informàtics, biblioteca, etc.) han estat adequats	El màster m'ha donat oportunitats d'accedir a una comunitat de recerca i/o professional	La formació rebuda m'ha permès millorar les meves competències personals (nivell de confiança, aprenentatge autònom, presa de decisions, etc.)	La formació rebuda m'ha permès millorar les meves capacitats per desenvolupar l'activitat professional	Estic satisfet amb el màster	MITJANA TITULACIÓ	Tomaria a triar la mateixa titulació	Tomaria a triar la mateixa universitat
Farmacologia	23	0																			
Investigació Clínica Aplicada a les Ciències de la Salut	22	1	4,55%																		
Recerca en Salut Mental	5	0																			
No es mostren resultats per manca de representativitat de la participació																					
<b>Valoració Mitjana del Centre (Màsters)</b>	50	1	2,00%	4,00	2,00	4,00	4,00	3,00	2,00	4,00	4,00	1,00	2,00	3,00	3,00	4,00	4,00	3,00	<b>3,13</b>	0,00%	100,00%
<b>Valoració Mitjana UAB (Màsters)</b>	2103	90	4,28%	4,08	3,41	4,40	3,74	3,50	3,44	3,56	3,81	3,60	3,98	3,54	3,29	3,59	3,71	3,70	<b>3,69</b>	66,67%	86,67%

# Facultat de Ciències



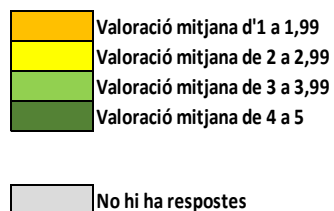
Facultat de Ciències				Preguntes valoració																	Taxa repetició	
Titulades	Respostes	% respostes		La informació pública sobre el màster és accessible, completa i està actualitzada	El màster està ben organitzat (coordinació i seqüenciació d'assignatures, horaris, etc.)	El meu nivell acadèmic d'accés era adient per al seguiment del màster	El contingut de les assignatures (actualització, nivell superior al grau, etc.) s'adequa al perfil formatiu del màster	La metodologia docent ha afavorit el meu aprenentatge	Els sistemes d'avaluació han permès reflectir adequadament el meu aprenentatge	El volum de treball exigít és coherent amb el nombre de crèdits de les assignatures i el TFM	Estic satisfet amb el professorat	Estic satisfet amb les pràctiques externes	Estic satisfet amb el TFM	Les instal·lacions i els recursos especialitzats (aules, laboratoris, equips informàtics, biblioteca, etc.) han estat adequats	El màster m'ha donat oportunitats d'accedir a una comunitat de recerca i/o professional	La formació rebuda m'ha permès millorar les meves competències personals (nivell de confiança, aprenentatge autònom, presa de decisions, etc.)	La formació rebuda m'ha permès millorar les meves capacitats per desenvolupar l'activitat professional	Estic satisfet amb el màster	MITJANA TITULACIÓ	Tornaria a triar la mateixa titulació	Tornaria a triar la mateixa universitat	
<b>Estudis de Màster</b>																						
Estudis Interdisciplinaris en Sostenibilitat Ambiental, Econòmica i Social	53	0																				
Física d'Altes Energies, Astrofísica i Cosmologia / High Energy Physics	17	0																				
Història de la Ciència: Ciència, Història i Societat	15	0																				
Modelització per a la Ciència i l'Enginyeria / Modelling for Science and Engineering	33	2	6,06%	No es mostren resultats per manca de representativitat de la participació																		
Nanociència i Nanotecnologia Avançades / Advanced Nanoscience and Nanotechnology	14	1	7,14%	No es mostren resultats per manca de representativitat de la participació																		
Paleobiologia i Registre Fòssil / Paleobiology and Fossil Record	6	0																				
Química Industrial i Introducció a la Recerca Química / Industrial Chemistry	42	3	7,14%	No es mostren resultats per manca de representativitat de la participació																		
<b>Valoració Mitjana del Centre (Màsters)</b>	180	6	3,33%	3,33	2,17	4,00	2,00	2,17	2,17	2,50	2,50	3,40	3,67	2,83	3,33	2,50	2,33	2,33	<b>2,75</b>	16,67%	33,33%	
<b>Valoració Mitjana UAB (Màsters)</b>	2103	90	4,28%	4,08	3,41	4,40	3,74	3,50	3,44	3,56	3,81	3,60	3,98	3,54	3,29	3,59	3,71	3,70	<b>3,69</b>	66,67%	86,67%	

# Facultat de Ciències de la Comunicació



Facultat de Ciències de la Comunicació				Preguntes valoració														Taxa repetició			
Titulades	Respostes	% respostes																			
<b>Estudis de Màster</b>				La informació pública sobre el màster és accessible, completa i està actualitzada	El màster està ben organitzat (coordinació i seqüenciació d'assignatures, horaris, etc.)	El meu nivell acadèmic d'accés era adient per al seguiment del màster	El contingut de les assignatures (actualització, nivell superior al grau, etc.) s'adequa al perfil formatiu del màster	La metodologia docent ha afavorit el meu aprenentatge	Als sistemes d'avaluació han permès reflectir adequadament el meu aprenentatge	El volum de treball exigít és coherent amb el nombre de crèdits de les assignatures i el TFM	Estic satisfet amb el professorat	Estic satisfet amb les pràctiques externes	Estic satisfet amb el TFM	Les instal·lacions i els recursos especialitzats (aules, laboratoris, equips informàtics, biblioteca, etc.) han estat adequats	El màster m'ha donat oportunitats d'accedir a una comunitat de recerca i/o professional	La formació rebuda m'ha permès millorar les meves competències personals (nivell de confiança, aprenentatge autònom, presa de decisions, etc.)	La formació rebuda m'ha permès millorar les meves capacitats per desenvolupar l'activitat professional	Estic satisfet amb el màster	MITJANA TITULACIÓ	Tornaria a triar la mateixa titulació	Tornaria a triar la mateixa universitat
Continguts de Comunicació Audiovisual i Publicitat	30	0																			
Mitjans, Comunicació i Cultura	23	2	8,70%	No es mostren resultats per manca de representativitat de la participació																	
Periodisme i Innovació en Continguts Digitals	10	0																			
Planificació Estratègica en Publicitat i Relacions Públiques	23	2	8,70%	No es mostren resultats per manca de representativitat de la participació																	
<b>Valoració Mitjana del Centre (Màsters)</b>	86	4	4,65%	4,25	3,75	4,25	4,00	4,00	3,25	4,00	4,00	1,67	3,25	4,33	3,00	3,75	3,50	4,00	<b>3,67</b>	75,00%	100,00%
<b>Valoració Mitjana UAB (Màsters)</b>	2103	90	4,28%	4,08	3,41	4,40	3,74	3,50	3,44	3,56	3,81	3,60	3,98	3,54	3,29	3,59	3,71	3,70	<b>3,69</b>	66,67%	86,67%

# Facultat de Dret

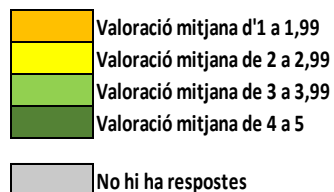


Preguntes valoració																				Taxa repetició	
La informació pública sobre el màster és accessible, completa i està actualitzada	El màster està ben organitzat (coordinació i seqüenciació d'assignatures, horaris, etc.)	El meu nivell acadèmic d'accés era adient per al seguiment del màster	El contingut de les assignatures (actualització, nivell superior al grau, etc.) s'adequa al perfil formatiu del màster	La metodologia docent ha afavorit el meu aprenentatge	Els sistemes d'avaluació han permès reflectir adequadament el meu aprenentatge	El volum de treball exigít és coherent amb el nombre de crèdits de les assignatures i el TFM	Estic satisfet amb el professorat	Estic satisfet amb les pràctiques externes	Estic satisfet amb el TFM	Les instal·lacions i els recursos especialitzats (aules, laboratoris, equips informàtics, biblioteca, etc.) han estat adequats	El màster m'ha donat oportunitats d'accedir a una comunitat de recerca i/o professional	La formació rebuda m'ha permès millorar les meves competències personals (nivell de confiança, aprenentatge autònom, presa de decisions, etc.)	La formació rebuda m'ha permès millorar les meves capacitats per desenvolupar l'activitat professional	Estic satisfet amb el màster	MITJANA TITULACIÓ	Tornaria a triar la mateixa titulació	Tornaria a triar la mateixa universitat				
No es mostren resultats per manca de representativitat de la participació																					
No es mostren resultats per manca de representativitat de la participació																					
No es mostren resultats per manca de representativitat de la participació																					

Facultat de Dret	Titulades	Respostes	% respostes
<b>Estudis de Màster</b>			
Advocacia	82	2	2,44%
Dret Empresarial	24	2	8,33%
Drets Sociolaborals	26	0	
Integració Europea	37	2	5,41%

Valoració Mitjana del Centre (Màsters)	169	6	3,55%	4,50	4,17	4,33	4,33	3,67	4,17	4,00	4,17	3,67	4,50	4,67	4,33	4,17	4,17	4,33	4,21	83,33%	100,00%
Valoració Mitjana UAB (Màsters)	2103	90	4,28%	4,08	3,41	4,40	3,74	3,50	3,44	3,56	3,81	3,60	3,98	3,54	3,29	3,59	3,71	3,70	3,69	66,67%	86,67%

# Facultat de Veterinària



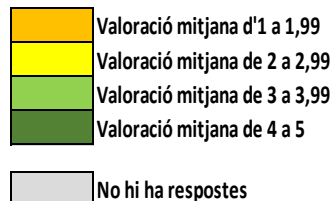
Facultat de Veterinària	Titulades	Respostes	% respostes
<b>Estudis de Màster</b>			
Qualitat d'Aliments d'Origen Animal	11	0	
Zoonosi i una Sola Salut (One Health)	11	3	27,27%

Preguntes valoració																		Taxa repetició	
La informació pública sobre el màster és accessible, completa i està actualitzada	El màster està ben organitzat (coordinació i seqüenciació d'assignatures, horaris, etc.)	El meu nivell acadèmic d'accés era adient per al seguiment del màster	El contingut de les assignatures (actualització, nivell superior al grau, etc.) s'adequa al perfil formatiu del màster	La metodologia docent ha afavorit el meu aprenentatge	Els sistemes d'avaluació han permès reflectir adequadament el meu aprenentatge	El volum de treball exigít és coherent amb el nombre de crèdits de les assignatures i el TFM	Estic satisfet amb el professorat	Estic satisfet amb les pràctiques externes	Estic satisfet amb el TFM	Les instal·lacions i els recursos especialitzats (aulas, laboratoris, equips informàtics, biblioteca, etc.) han estat adequats	El màster m'ha donat oportunitats d'accedir a una comunitat de recerca i/o professional	La formació rebuda m'ha permès millorar les meves competències personals (nivell de confiança, aprenentatge autònom, presa de decisions, etc.)	La formació rebuda m'ha permès millorar les meves capacitats per desenvolupar l'activitat professional	Estic satisfet amb el màster	MITJANA TITULACIÓ	Tornaria a triar la mateixa titulació	Tornaria a triar la mateixa universitat		
No es mostren resultats per manca de representativitat de la participació																			

Valoració Mitjana del Centre (Màsters)	22	3	13,64%	4,00	4,00	5,00	4,67	4,33	4,00	3,33	4,67	3,67	4,00	5,00	3,00	3,67	3,67	4,67	4,11	100,00%	100,00%
Valoració Mitjana UAB (Màsters)	2103	90	4,28%	4,08	3,41	4,40	3,74	3,50	3,44	3,56	3,81	3,60	3,98	3,54	3,29	3,59	3,71	3,70	3,69	66,67%	86,67%

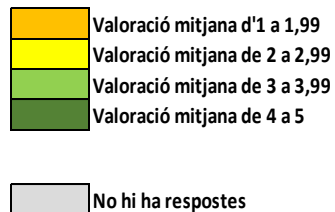


# Facultat de Ciències Polítiques i Sociologia



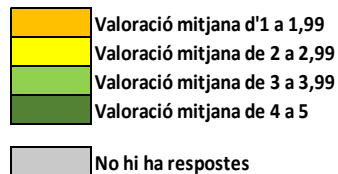
Facultat de Ciències Polítiques i Sociologia				Preguntes valoració														Taxa repetició				
Titulades	Respostes	% respostes		La informació pública sobre el màster és accessible, completa i està actualitzada	El màster està ben organitzat (coordinació i seqüenciació d'assignatures, horaris, etc.)	El meu nivell acadèmic d'accés era adient per al seguiment del màster	El contingut de les assignatures (actualització, nivell superior al grau, etc.) s'adequa al perfil formatiu del màster	La metodologia docent ha afavorit el meu aprenentatge	Els sistemes d'avaluació han permès reflectir adequadament el meu aprenentatge	El volum de treball exigít és coherent amb el nombre de crèdits de les assignatures i el TFM	Estic satisfet amb el professorat	Estic satisfet amb les pràctiques externes	Estic satisfet amb el TFM	Les instal·lacions i els recursos especialitzats (aules, laboratoris, equips informàtics, biblioteca, etc.) han estat adequats	El màster m'ha donat oportunitats d'accedir a una comunitat de recerca i/o professional	La formació rebuda m'ha permès millorar les meves competències personals (nivell de confiança, aprenentatge autònom, presa de decisions, etc.)	La formació rebuda m'ha permès millorar les meves capacitats per desenvolupar l'activitat professional	Estic satisfet amb el màster	MITJANA TITULACIÓ	Tornaria a triar la mateixa titulació	Tornaria a triar la mateixa universitat	
<b>Estudis de Màster</b>																						
Ciència Política / Political Science	17	0	0,00%																			
Gestió Pública	28	3	10,71%	No es mostren resultats per manca de representativitat de la participació																		
Política Social, Treball i Benestar	26	2	7,69%	No es mostren resultats per manca de representativitat de la participació																		
Relacions Internacionals, Seguretat i Desenvolupament	39	2	5,13%	No es mostren resultats per manca de representativitat de la participació																		
<b>Valoració Mitjana del Centre (Màsters)</b>	110	7	6,36%	4,29	4,29	4,86	4,29	4,29	4,00	3,86	4,29	3,29	4,14	4,29	2,29	3,57	3,14	4,00	3,92	71,43%	100,00%	
<b>Valoració Mitjana UAB (Màsters)</b>	2103	90	4,28%	4,08	3,41	4,40	3,74	3,50	3,44	3,56	3,81	3,60	3,98	3,54	3,29	3,59	3,71	3,70	3,69	66,67%	86,67%	

# Facultat de Psicologia



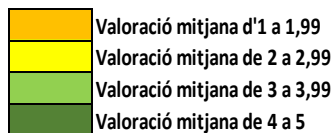
				Preguntes valoració														Taxa repetició				
Facultat de Psicologia	Titulades	Respostes	% respostes	La informació pública sobre el màster és accessible, completa i està actualitzada	El màster està ben organitzat (coordinació i seqüenciació d'assignatures, horaris, etc.)	El meu nivell acadèmic d'accés era adient per al seguiment del màster	El contingut de les assignatures (actualització, nivell superior al grau, etc.) s'adequa al perfil formatiu del màster	La metodologia docent ha afavorit el meu aprenentatge	Els sistemes d'avaluació han permès reflectir adequadament el meu aprenentatge	El volum de treball exigint és coherent amb el nombre de crèdits de les assignatures i el TFM	Estic satisfet amb el professorat	Estic satisfet amb les pràctiques externes	Estic satisfet amb el TFM	Les instal·lacions i els recursos especialitzats (aules, laboratoris, equips informàtics, biblioteca, etc.) han estat adequats	El màster m'ha donat oportunitats d'accedir a una comunitat de recerca i/o professional	La formació rebuda m'ha permès millorar les meves competències personals (nivell de confiança, aprenentatge autònom, presa de decisions, etc.)	La formació rebuda m'ha permès millorar les meves capacitats per desenvolupar l'activitat professional	Estic satisfet amb el màster	MITJANA TITULACIÓ	Tornaria a triar la mateixa titulació	Tornaria a triar la mateixa universitat	
<b>Estudis de Màster</b>																						
Gestió dels Recursos Humans en les Organitzacions	30	1	3,33%	No es mostren resultats per manca de representativitat de la participació																		
Psicologia de l'Esport i de l'Activitat Física	29	0	0,00%																			
Psicologia General Sanitària	76	2	2,63%	No es mostren resultats per manca de representativitat de la participació																		
Recerca en Psicologia Clínica i de la Salut	13	2	15,38%	No es mostren resultats per manca de representativitat de la participació																		
Recerca i Intervenció Psicosocial	32	2	6,25%	No es mostren resultats per manca de representativitat de la participació																		
Trastorns de la Comunicació i del Llenguatge	18	1	5,56%	No es mostren resultats per manca de representativitat de la participació																		
<b>Valoració Mitjana del Centre (Màsters)</b>	198	8	4,04%	3,88	3,50	4,50	3,50	3,38	3,25	4,13	3,50	3,00	3,75	3,25	2,63	3,38	3,13	3,13	3,46	37,50%	87,50%	
<b>Valoració Mitjana UAB (Màsters)</b>	2103	90	4,28%	4,08	3,41	4,40	3,74	3,50	3,44	3,56	3,81	3,60	3,98	3,54	3,29	3,59	3,71	3,70	3,69	66,67%	86,67%	

# Facultat de Traducció i d'Interpretació



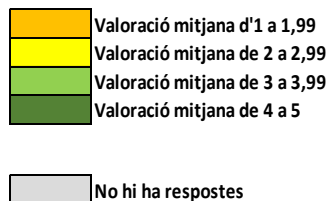
				Preguntes valoració															Taxa repetició		
Facultat de Traducció i d'Interpretació	Titulades	Respostes	% respostes	La informació pública sobre el màster és accessible, completa i està actualitzada	El màster està ben organitzat (coordinació i seqüenciació d'assignatures, horaris, etc.)	El meu nivell acadèmic d'accés era adient per al seguiment del màster	El contingut de les assignatures (actualització, nivell superior al grau, etc.) s'adequa al perfil formatiu del màster	La metodologia docent ha afavorit el meu aprenentatge	Els sistemes d'avaluació han permès reflectir adequadament el meu aprenentatge	El volum de treball exigir és coherent amb el nombre de crèdits de les assignatures i el TFM	Estic satisfet amb el professorat	Estic satisfet amb les pràctiques externes	Estic satisfet amb el TFM	Les instal·lacions i els recursos especialitzats (aules, laboratoris, equips informàtics, biblioteca, etc.) han estat adequats	El màster m'ha donat oportunitats d'accedir a unacomunitat de recerca i/o professional	La formació rebuda m'ha permès millorar les meves competències personals (nivell de confiança, aprenentatge autònom, presa de decisions, etc.)	La formació rebuda m'ha permès millorar les meves capacitats per desenvolupar l'activitat professional	Estic satisfet amb el màster	MITJANA TITULACIÓ	Tornaria a triar la mateixa titulació	Tornaria a triar la mateixa universitat
<b>Estudis de Màster</b>				No es mostren resultats per manca de representativitat de la participació																	
Estudis Globals d'Àsia Oriental	14	3	21,43%	No es mostren resultats per manca de representativitat de la participació																	
Interpretació de Conferències	1	0		No es mostren resultats per manca de representativitat de la participació																	
Traducció Audiovisual	52	7	13,46%	4,71	4,00	4,86	4,57	4,43	4,14	4,14	4,43	3,80	4,86	2,83	3,33	4,29	4,43	4,71	4,24	100,00%	100,00%
Traducció i Estudis Interculturals	40	3	7,50%	No es mostren resultats per manca de representativitat de la participació																	
Tradumàtica: Tecnologies de la Traducció	27	2	7,41%	No es mostren resultats per manca de representativitat de la participació																	
<b>Valoració Mitjana del Centre (Màsters)</b>	134	15	11,19%	4,33	3,67	4,67	4,33	4,07	4,13	3,67	4,20	3,46	4,20	3,29	3,29	4,27	4,40	4,27	4,02	80,00%	93,33%
<b>Valoració Mitjana UAB (Màsters)</b>	2103	90	4,28%	4,08	3,41	4,40	3,74	3,50	3,44	3,56	3,81	3,60	3,98	3,54	3,29	3,59	3,71	3,70	3,69	66,67%	86,67%

# Facultat de Ciències de l'Educació



Facultat de Ciències de l'Educació				Preguntes valoració															Taxa repetició			
Titulades	Respostes	% respostes		La informació pública sobre el màster és accessible, completa i està actualitzada	El màster està ben organitzat (coordinació i seqüenciació d'assignatures, horaris, etc.)	El meu nivell acadèmic d'accés era adient per al seguiment del màster	El contingut de les assignatures (actualització, nivell superior al grau, etc.) s'adequa al perfil formatiu del màster	La metodologia docent ha afavorit el meu aprenentatge	Els sistemes d'avaluació han permès reflectir adequadament el meu aprenentatge	El volum de treball exigít és coherent amb el nombre de crèdits de les assignatures i el TFM	Estic satisfet amb el professorat	Estic satisfet amb les pràctiques externes	Estic satisfet amb el TFM	Les instal·lacions i els recursos especialitzats (aules, laboratoris, equips informàtics, biblioteca, etc.) han estat adequats	El màster m'ha donat oportunitats d'accedir a unacomunitat de recerca i/o professional	La formació rebuda m'ha permès millorar les meves competències personals (nivell de confiança, aprenentatge autònom, presa de decisions, etc.)	La formació rebuda m'ha permès millorar les meves capacitats per desenvolupar l'activitat professional	Estic satisfet amb el màster	MITJANA TITULACIÓ	Tomaria a triar la mateixa titulació	Tomaria a triar la mateixa universitat	
<b>Estudis de Màster</b>																						
Biblioteca Escolar i Promoció de la Lectura	16	1	6,25%	No es mostren resultats per manca de representativitat de la participació																		
Direcció de Centres per a la Innovació Educativa	22	1	4,55%	No es mostren resultats per manca de representativitat de la participació																		
Formació de Professorat d'Educació Secundària Obligatòria i Batx	106	0	0,00%																			
Formació de Professorat d'Educació Secundària Obligatòria i Batx	16	0	0,00%																			
Formació de Professorat d'Educació Secundària Obligatòria i Batx	221	12	5,43%	No es mostren resultats per manca de representativitat de la participació																		
Psicopedagogia	36	0	0,00%																			
Recerca en Educació	52	2	3,85%	No es mostren resultats per manca de representativitat de la participació																		
<b>Valoració Mitjana del Centre (Màsters)</b>	469	16	3,41%	3,63	2,81	4,38	2,94	2,56	2,75	2,75	3,00	4,06	3,38	3,33	3,31	3,00	3,75	3,13	<b>3,25</b>	62,50%	62,50%	
<b>Valoració Mitjana UAB (Màsters)</b>	2103	90	4,28%	4,08	3,41	4,40	3,74	3,50	3,44	3,56	3,81	3,60	3,98	3,54	3,29	3,59	3,71	3,70	<b>3,69</b>	66,67%	66,67%	

# Facultat de Biociències



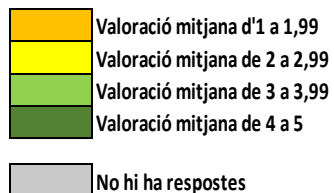
				Preguntes valoració																Taxa repetició	
				La informació pública sobre el màster és accessible, completa i està actualitzada	El màster està ben organitzat (coordinació i seqüenciació d'assignatures, horaris, etc.)	El meu nivell acadèmic d'accés era adient per al seguiment del màster	El contingut de les assignatures (actualització, nivell superior al grau, etc.) s'adequa al perfil formatiu del màster	La metodologia docent ha afavorit el meu aprenentatge	Els sistemes d'avaluació han permès reflectir adequadament el meu aprenentatge	El volum de treball exigít és coherent amb el nombre de crèdits de les assignatures i el TFM	Estic satisfet amb el professorat	Estic satisfet amb les pràctiques externes	Estic satisfet amb el TFM	Les instal·lacions i els recursos especialitzats (aules, laboratoris, equips informàtics, biblioteca, etc.) han estat adequats	El màster m'ha donat oportunitats d'accedir a una comunitat de recerca i/o professional	La formació rebuda m'ha permès millorar les meves competències personals (nivell de confiança, aprenentatge autònom, presa de decisions, etc.)	La formació rebuda m'ha permès millorar les meves capacitats per desenvolupar l'activitat professional	Estic satisfet amb el màster	MITJANA TITULACIÓ	Tomaria a triar la mateixa titulació	Tomaria a triar la mateixa universitat
Facultat de Biociències	Titulades	Respostes	% respostes																		
<b>Estudis de Màster</b>																					
Bioinformàtica / Bioinformatics	28	2	7,14%	No es mostren resultats per manca de representativitat de la participació																	
Biologia, Genòmica i Biotecnologia Vegetals / Plant Biology, Genom	24	1	4,17%	No es mostren resultats per manca de representativitat de la participació																	
Bioquímica, Biologia Molecular i Biomedicina	41	2	4,88%	No es mostren resultats per manca de representativitat de la participació																	
Biotecnologia Avançada	25	2	8,00%	No es mostren resultats per manca de representativitat de la participació																	
Citogenètica i Biologia de la Reproducció	25	2	8,00%	No es mostren resultats per manca de representativitat de la participació																	
Ecologia Terrestre i Gestió de la Biodiversitat	26	1	3,85%	No es mostren resultats per manca de representativitat de la participació																	
Genètica Avançada / Advanced Genetics	24	2	8,33%	No es mostren resultats per manca de representativitat de la participació																	
Microbiologia Aplicada	24	0																			
Neurociències	28	1	3,57%	No es mostren resultats per manca de representativitat de la participació																	
Electroquímica, Ciència i Tecnologia	1	0																			
<b>Valoració Mitjana del Centre (Màsters)</b>	246	13	5,28%	4,15	3,31	3,92	3,77	3,46	3,23	3,46	4,00	4,62	4,46	3,08	3,92	3,46	3,85	3,77	<b>3,76</b>	69,23%	100,00%
<b>Valoració Mitjana UAB (Màsters)</b>	2103	90	4,28%	4,08	3,41	4,40	3,74	3,50	3,44	3,56	3,81	3,60	3,98	3,54	3,29	3,59	3,71	3,70	<b>3,69</b>	66,67%	86,67%

# Facultat d'Economia i Empresa



Facultat d'Economia i Empresa				Preguntes valoració														Taxa repetició			
Titulades	Respostes	% respostes																			
<b>Estudis de Màster</b>				La <b>informació pública</b> sobre el màster és accessible, completa i està actualitzada	El màster està <b>ben organitzat</b> (coordinació i seqüenciació d'assignatures, horaris, etc.)	El meu <b>nivell acadèmic d'accés</b> era adient per al seguiment del màster	El contingut de les <b>assignatures</b> (actualització, nivell superior al grau, etc.) s'adequa al perfil formatiu del màster	La <b>metodologia docent</b> ha afavorit el meu aprenentatge	Els <b>sistemes d'avaluació</b> han permès reflectir adequadament el meu aprenentatge	El <b>volum de treball</b> exigít és coherent amb el nombre de crèdits de les assignatures i el TFM	Estic <b>satisfet amb el professorat</b>	Estic satisfet amb les <b>pràctiques externes</b>	Estic <b>satisfet amb el TFM</b>	Les <b>instal·lacions i els recursos especialitzats</b> (aules, laboratoris, equips informàtics, biblioteca, etc.) han estat adequats	El màster m'ha donat oportunitats d'accedir a una <b>comunitat de recerca i/o professional</b>	La formació rebuda m'ha permès <b>millorar les meves competències personals</b> (nivell de confiança, aprenentatge autònom, presa de decisions, etc.)	La formació rebuda m'ha permès <b>millorar les meves capacitats per desenvolupar l'activitat professional</b>	Estic <b>satisfet amb el màster</b>	<b>MITJANA TITULACIÓ</b>	<b>Tornaria a triar la mateixa titulació</b>	<b>Tornaria a triar la mateixa universitat</b>
Anàlisi Econòmica / Economic Analysis	14	0																			
Economia i Administració d'Empreses / Economics and Business A	14	0																			
Gestió, Organització i Economia de l'Empresa / Management, Orga	18	0																			
Màrqueting	26	0																			
Recerca Aplicada en Economia i Empresa / Applied Research in E	23	0																			
<b>Valoració Mitjana del Centre (Màsters)</b>	95	0																			
<b>Valoració Mitjana UAB (Màsters)</b>	2103	90	4,28%	4,08	3,41	4,40	3,74	3,50	3,44	3,56	3,81	3,60	3,98	3,54	3,29	3,59	3,71	3,70	<b>3,69</b>	66,67%	86,67%

# Escola d'Enginyeria



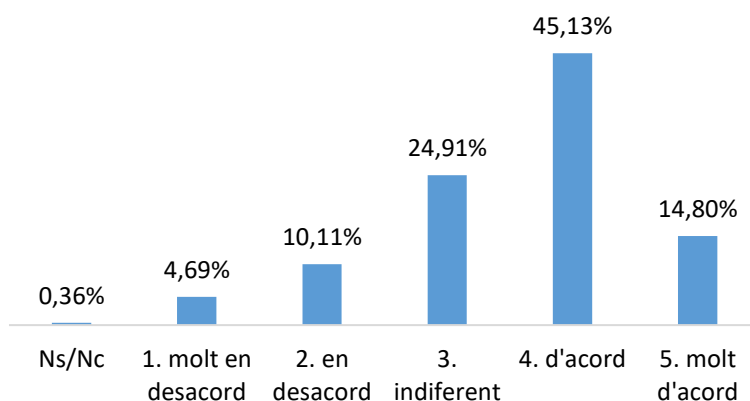
				Preguntes valoració																Taxa repetició		
Escola d'Enginyeria	Titulades	Respostes	% respostes	La informació pública sobre el màster és accessible, completa i està actualitzada	El màster està ben organitzat (coordinació i seqüenciació d'assignatures, horaris, etc.)	El meu nivell acadèmic d'accés era adient per al seguiment del màster	El contingut de les assignatures (actualització, nivell superior al grau, etc.) s'adequa al perfil formatiu del màster	La metodologia docent ha afavorit el meu aprenentatge	Els sistemes d'avaluació han permès reflectir adequadament el meu aprenentatge	El volum de treball exigít és coherent amb el nombre de crèdits de les assignatures (el TFM)	Estic satisfet amb el professorat	Estic satisfet amb les pràctiques externes	Estic satisfet amb el TFM	Les instal·lacions i els recursos especialitzats (aules, laboratoris, equips informàtics, biblioteca, etc.) han estat adequats	El màster m'ha donat oportunitats d'accedir a una comunitat de recerca i/o professional	La formació rebuda m'ha permès millorar les meves competències personals (nivell de confiança, aprenentatge autònom, presa de decisions, etc.)	La formació rebuda m'ha permès millorar les meves capacitats per desenvolupar l'activitat professional	Estic satisfet amb el màster	MITJANA TITULACIÓ	Tornaria a triar la mateixa titulació	Tornaria a triar la mateixa universitat	
<b>Estudis de Màster</b>																						
Enginyeria Biològica i Ambiental	14	0																				
Enginyeria de Telecomunicacions / Telecommunication	5	0																				
Enginyeria Informàtica / Computer Engineering	0	0																				
Gestió Aeronàutica	31	1	3,23%																			
Internet dels Objectes per a Salut Digital / Internet of Things for e-Health	1	0																				
Logística i Gestió de la Cadena de Subministrament / Logistics and Supply Management	19	0																				
Visió per Computador / Computer Vision	24	0																				
No es mostren resultats per manca de representativitat de la participació																						
<b>Valoració Mitjana del Centre (Màsters)</b>	94	1	1,06%	5,00	4,00	4,00	4,00	5,00	3,00	4,00	4,00	3,00	4,00	3,00	4,00	4,00	4,00	4,00	3,93	100,00%	100,00%	
<b>Valoració Mitjana UAB (Màsters)</b>	2103	90	4,28%	4,08	3,41	4,40	3,74	3,50	3,44	3,56	3,81	3,60	3,98	3,54	3,29	3,59	3,71	3,70	3,69	66,67%	86,67%	

## ANNEX 3: Resultats de les valoracions UAB per ítem: GRAU

Valoració global de la titulació, grau de conformitat segons l'escala: 1-molt en desacord, 2-en desacord, 3-neutre/indiferent, 4-d'acord, 5-molt d'acord.

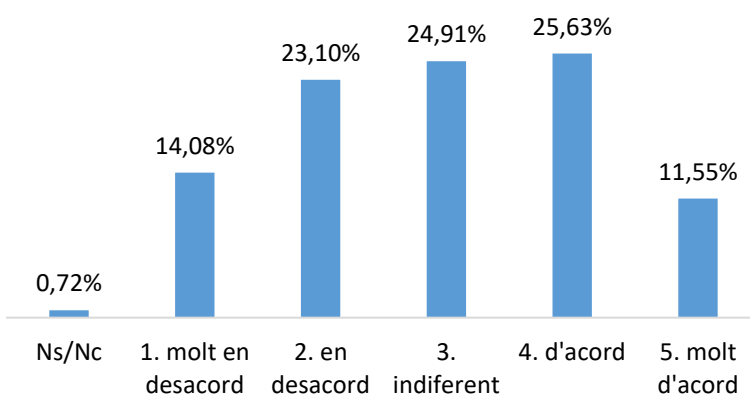
**Ítem 1: L'estructura del pla d'estudis ha permès una progressió adequada del meu aprenentatge**

Resposta	Grau	% Grau
Ns/Nc	1	0,36%
1. molt en desacord	13	4,69%
2. en desacord	28	10,11%
3. indiferent	69	24,91%
4. d'acord	125	45,13%
5. molt d'acord	41	14,80%
<b>Total</b>	<b>277</b>	<b>100%</b>



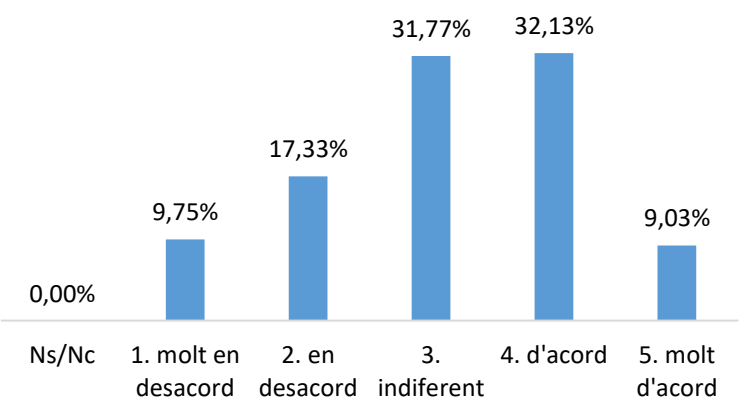
**Ítem 2: Hi ha hagut una bona coordinació en els continguts de les assignatures per evitar solapaments**

Resposta	Grau	% Grau
Ns/Nc	2	0,72%
1. molt en desacord	39	14,08%
2. en desacord	64	23,10%
3. indiferent	69	24,91%
4. d'acord	71	25,63%
5. molt d'acord	32	11,55%
<b>Total</b>	<b>277</b>	<b>100%</b>



**Ítem 3: El volum de treball exigít ha estat coherent amb el nombre de crèdits de les assignatures**

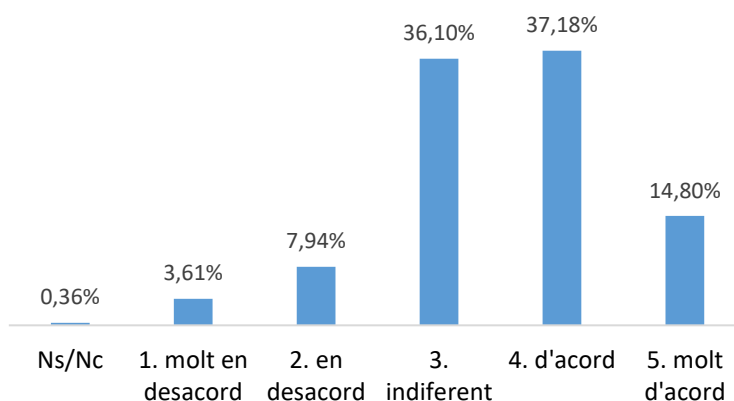
Resposta	Grau	% Grau
Ns/Nc	0	0,00%
1. molt en desacord	27	9,75%
2. en desacord	48	17,33%
3. indiferent	88	31,77%
4. d'acord	89	32,13%
5. molt d'acord	25	9,03%
<b>Total</b>	<b>277</b>	<b>100%</b>





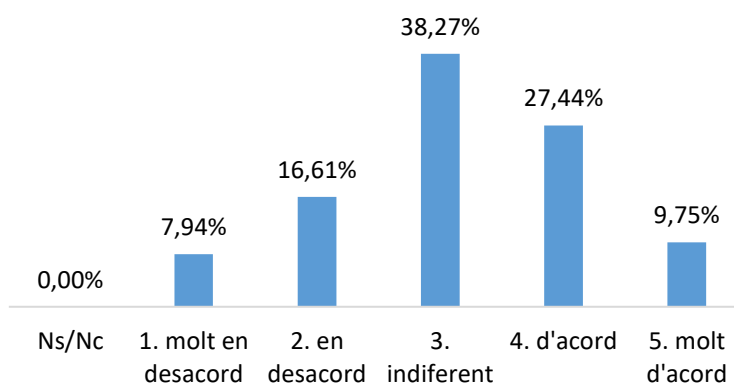
#### Ítem 4: Estic satisfet/a amb el professorat

Resposta	Grau	% Grau
Ns/Nc	1	0,36%
1. molt en desacord	10	3,61%
2. en desacord	22	7,94%
3. indiferent	100	36,10%
4. d'acord	103	37,18%
5. molt d'acord	41	14,80%
<b>Total</b>	<b>277</b>	<b>100%</b>



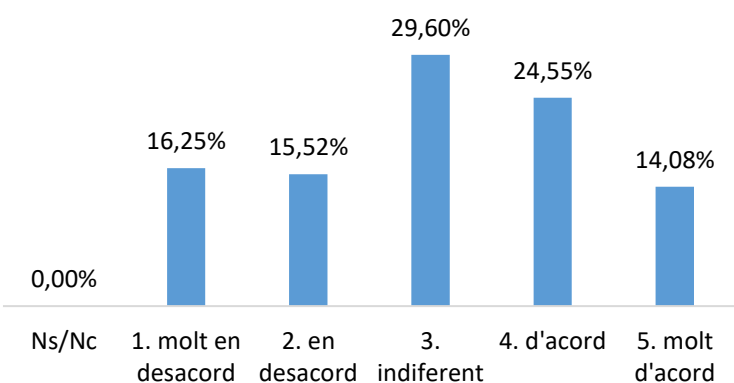
#### Ítem 5: La metodologia docent emprada pel professorat ha afavorit el meu aprenentatge

Resposta	Grau	% Grau
Ns/Nc	0	0,00%
1. molt en desacord	22	7,94%
2. en desacord	46	16,61%
3. indiferent	106	38,27%
4. d'acord	76	27,44%
5. molt d'acord	27	9,75%
<b>Total</b>	<b>277</b>	<b>100%</b>



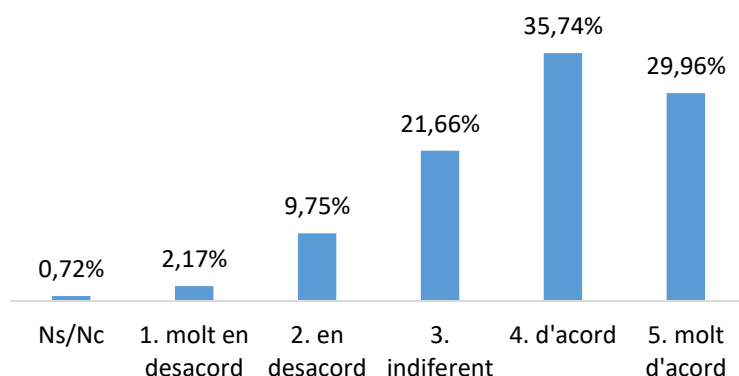
#### Ítem 6: La tutorització ha estat útil i ha contribuït a millorar el meu aprenentatge

Resposta	Grau	% Grau
Ns/Nc	0	0,00%
1. molt en desacord	45	16,25%
2. en desacord	43	15,52%
3. indiferent	82	29,60%
4. d'acord	68	24,55%
5. molt d'acord	39	14,08%
<b>Total</b>	<b>277</b>	<b>100%</b>



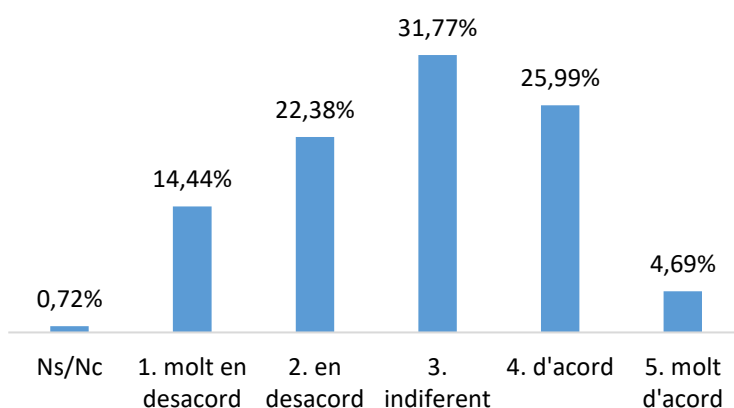
### Ítem 7: L'ús del **campus virtual** ha facilitat el meu aprenentatge

Resposta	Grau	% Grau
Ns/Nc	2	0,72%
1. molt en desacord	6	2,17%
2. en desacord	27	9,75%
3. indiferent	60	21,66%
4. d'acord	99	35,74%
5. molt d'acord	83	29,96%
<b>Total</b>	<b>277</b>	<b>100%</b>



### Ítem 8: Els **sistemes d'avaluació** han permès reflectir adequadament el meu aprenentatge

Resposta	Grau	% Grau
Ns/Nc	2	0,72%
1. molt en desacord	40	14,44%
2. en desacord	62	22,38%
3. indiferent	88	31,77%
4. d'acord	72	25,99%
5. molt d'acord	13	4,69%
<b>Total</b>	<b>277</b>	<b>100%</b>

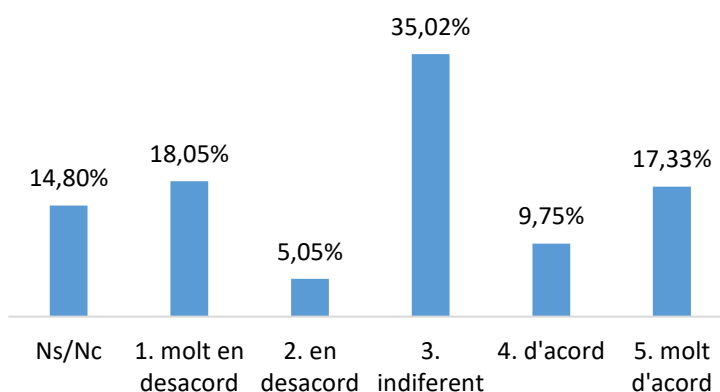


### Ítem 9: Les **pràctiques externes** m'han permès aplicar coneixements adquirits durant la titulació

Resposta	Grau	% Grau
Ns/Nc	15	5,42%
1. molt en desacord	44	15,88%
2. en desacord	17	6,14%
3. indiferent	70	25,27%
4. d'acord	57	20,58%
5. molt d'acord	74	26,71%
<b>Total</b>	<b>277</b>	<b>100%</b>

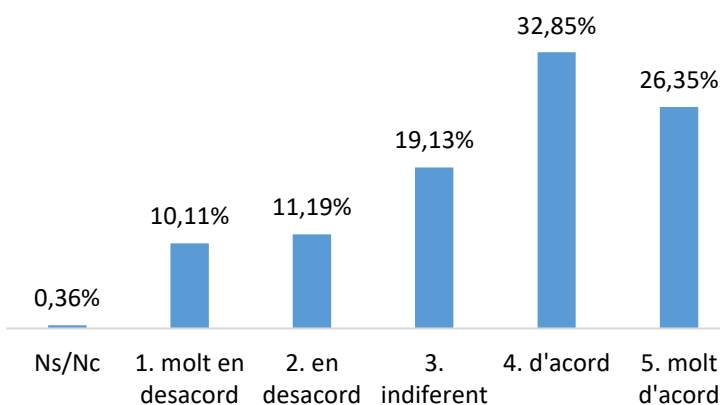
**Ítem 10: Les accions de mobilitat que he realitzat han estat rellevants per al meu aprenentatge**

Resposta	Grau	% Grau
Ns/Nc	41	14,80%
1. molt en desacord	50	18,05%
2. en desacord	14	5,05%
3. indiferent	97	35,02%
4. d'acord	27	9,75%
5. molt d'acord	48	17,33%
<b>Total</b>	<b>277</b>	<b>100%</b>



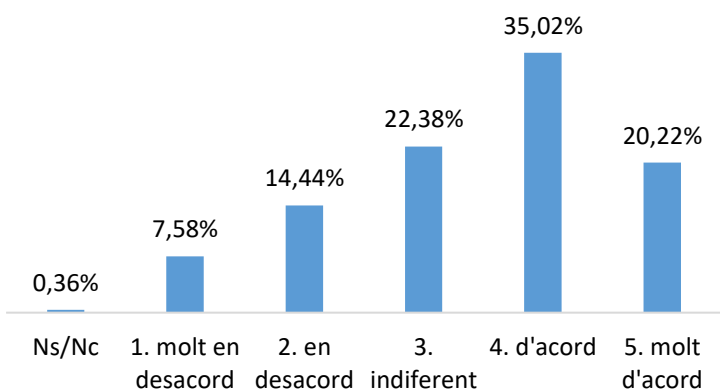
**Ítem 11: El treball de fi de grau m'ha estat útil per consolidar les competències de la titulació**

Resposta	Grau	% Grau
Ns/Nc	1	0,36%
1. molt en desacord	28	10,11%
2. en desacord	31	11,19%
3. indiferent	53	19,13%
4. d'acord	91	32,85%
5. molt d'acord	73	26,35%
<b>Total</b>	<b>277</b>	<b>100%</b>



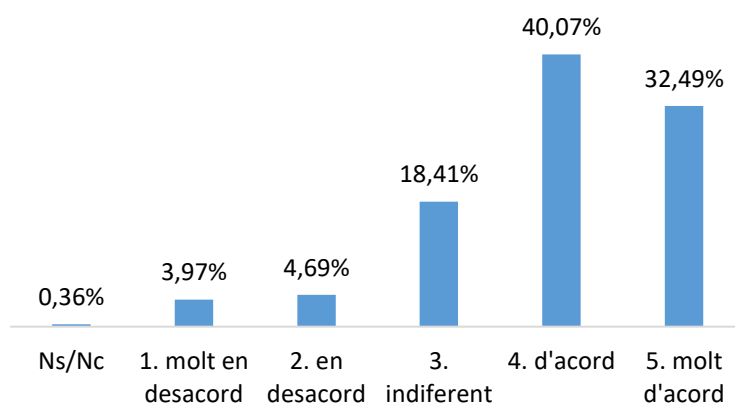
**Ítem 12: Les instal·lacions (aules i espais docents) han estat adequades per afavorir el meu aprenentatge**

Resposta	Grau	% Grau
Ns/Nc	1	0,36%
1. molt en desacord	21	7,58%
2. en desacord	40	14,44%
3. indiferent	62	22,38%
4. d'acord	97	35,02%
5. molt d'acord	56	20,22%
<b>Total</b>	<b>277</b>	<b>100%</b>



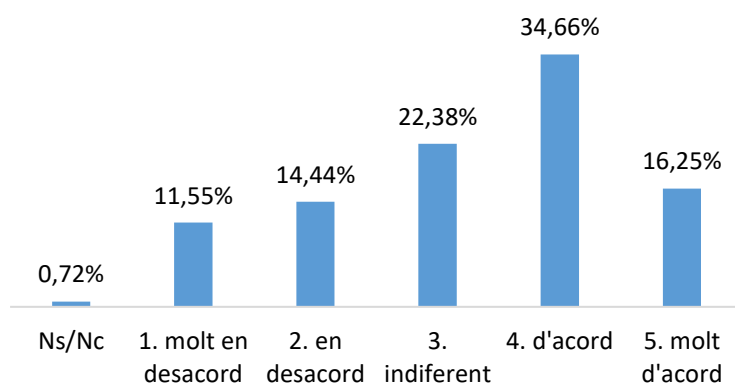
**Ítem 13: Els recursos facilitats pel serveis de biblioteca i de suport a la docència han respost a les meves necessitats**

Resposta	Grau	% Grau
Ns/Nc	1	0,36%
1. molt en desacord	11	3,97%
2. en desacord	13	4,69%
3. indiferent	51	18,41%
4. d'acord	111	40,07%
5. molt d'acord	90	32,49%
<b>Total</b>	<b>277</b>	<b>100%</b>



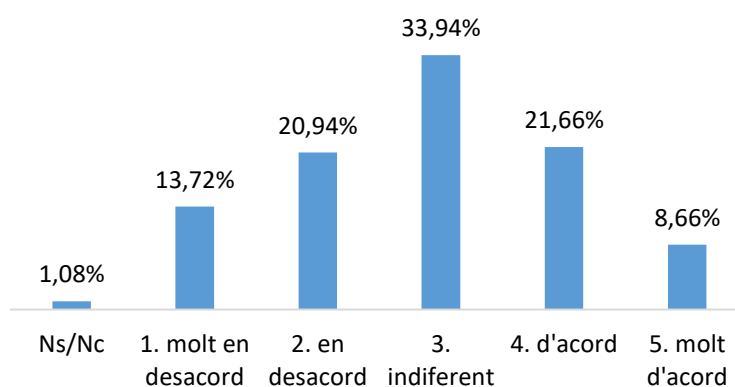
**Ítem 14: Els serveis de suport a l'estudiant (Informació, matriculació, tràmits acadèmics, beques, orientació, etc.) m'han ofert un bon assessorament i atenció**

Resposta	Grau	% Grau
Ns/Nc	2	0,72%
1. molt en desacord	32	11,55%
2. en desacord	40	14,44%
3. indiferent	62	22,38%
4. d'acord	96	34,66%
5. molt d'acord	45	16,25%
<b>Total</b>	<b>277</b>	<b>100%</b>



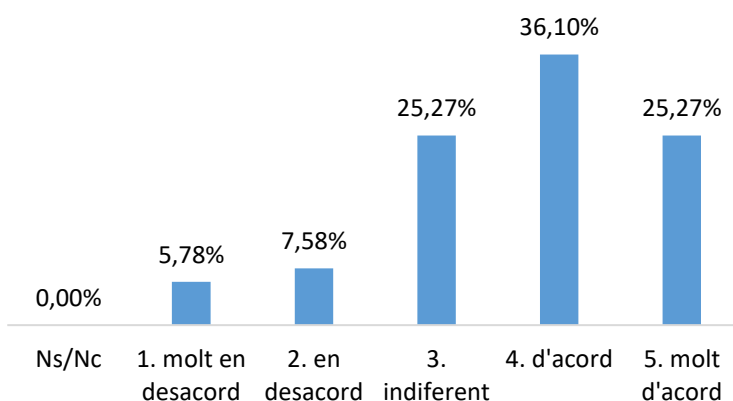
**Ítem 15: He rebut resposta adequada de les meves queixes i suggeriments**

Resposta	Grau	% Grau
Ns/Nc	3	1,08%
1. molt en desacord	38	13,72%
2. en desacord	58	20,94%
3. indiferent	94	33,94%
4. d'acord	60	21,66%
5. molt d'acord	24	8,66%
<b>Total</b>	<b>277</b>	<b>100%</b>



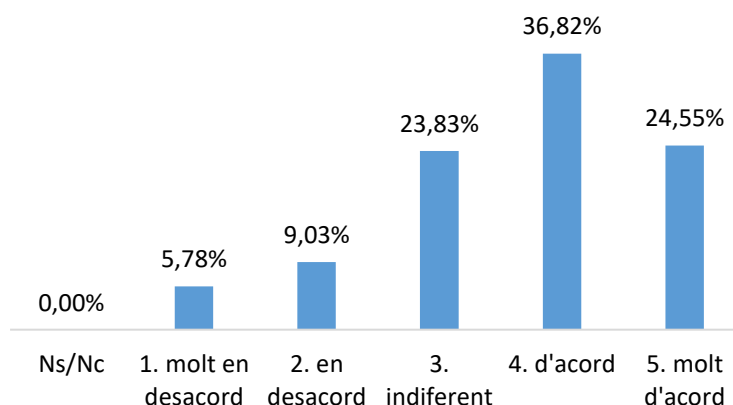
**Ítem 16: La informació referent a la titulació al web és accessible i m'ha resultat útil**

Resposta	Grau	% Grau
Ns/Nc	0	0,00%
1. molt en desacord	16	5,78%
2. en desacord	21	7,58%
3. indiferent	70	25,27%
4. d'acord	100	36,10%
5. molt d'acord	70	25,27%
<b>Total</b>	<b>277</b>	<b>100%</b>



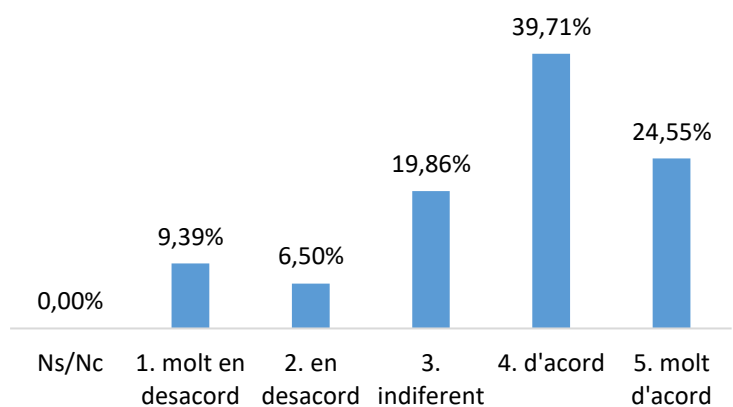
**Ítem 17: La formació rebuda m'ha permès millorar les meves habilitats comunicatives**

Resposta	Grau	% Grau
Ns/Nc	0	0,00%
1. molt en desacord	16	5,78%
2. en desacord	25	9,03%
3. indiferent	66	23,83%
4. d'acord	102	36,82%
5. molt d'acord	68	24,55%
<b>Total</b>	<b>277</b>	<b>100%</b>



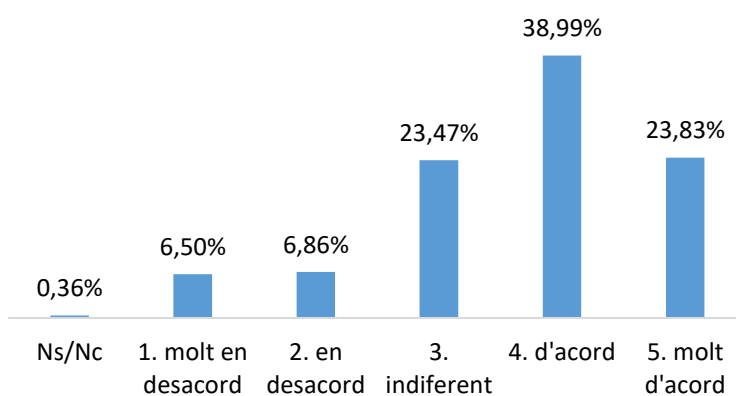
**Ítem 18: La formació rebuda m'ha permès millorar les competències personals (nivell de confiança, aprenentatge autònom, presa de decisions, resolució de nous problemes, anàlisi crítica, treball en equip, etc.)**

Resposta	Grau	% Grau
Ns/Nc	0	0,00%
1. molt en desacord	26	9,39%
2. en desacord	18	6,50%
3. indiferent	55	19,86%
4. d'acord	110	39,71%
5. molt d'acord	68	24,55%
<b>Total</b>	<b>277</b>	<b>100%</b>



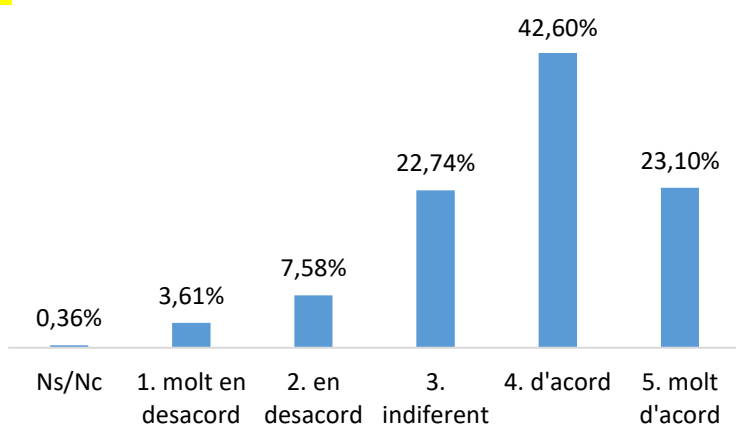
**Ítem 19: La formació rebuda m'ha permès millorar les capacitats per a l'activitat professional**

Resposta	Grau	% Grau
Ns/Nc	1	0,36%
1. molt en desacord	18	6,50%
2. en desacord	19	6,86%
3. indiferent	65	23,47%
4. d'acord	108	38,99%
5. molt d'acord	66	23,83%
<b>Total</b>	<b>277</b>	<b>100%</b>



**Ítem 20: Estic satisfet/a amb la titulació**

Resposta	Grau	% Grau
Ns/Nc	1	0,36%
1. molt en desacord	10	3,61%
2. en desacord	21	7,58%
3. indiferent	63	22,74%
4. d'acord	118	42,60%
5. molt d'acord	64	23,10%
<b>Total</b>	<b>277</b>	<b>100%</b>

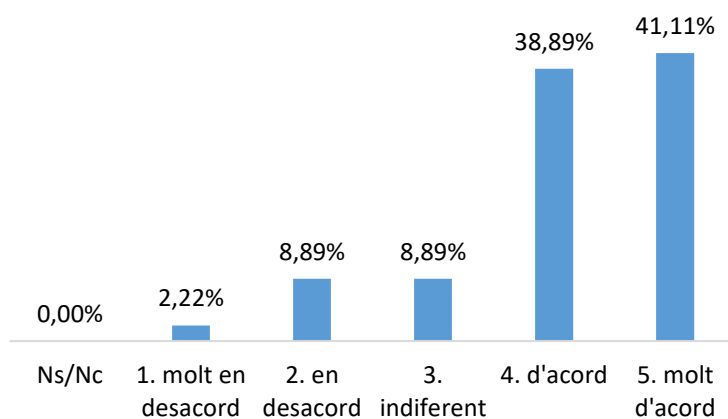


## ANNEX 4: Resultats de les valoracions UAB per ítem: MÀSTER

Valoració global de la titulació, grau de conformitat segons l'escala: 1-molt en desacord, 2-en desacord, 3-neutre/indiferent, 4-d'acord, 5-molt d'acord.

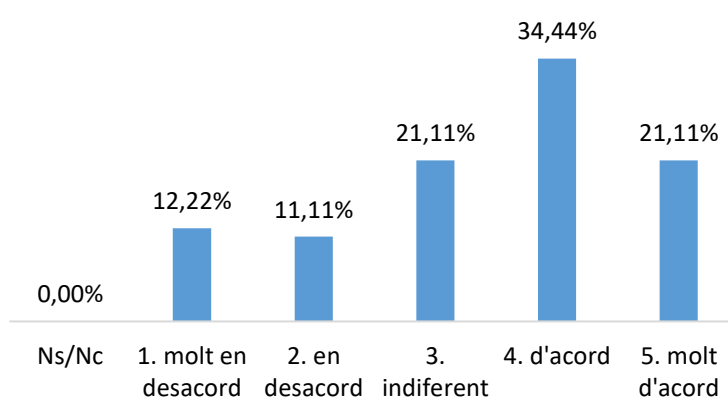
### Ítem 1: La informació pública sobre el màster és accessible, completa i està actualitzada

Resposta	Màster	% Màster
Ns/Nc	0	0,00%
1. molt en desacord	2	2,22%
2. en desacord	8	8,89%
3. indiferent	8	8,89%
4. d'acord	35	38,89%
5. molt d'acord	37	41,11%
<b>Total</b>	<b>90</b>	<b>100,00%</b>



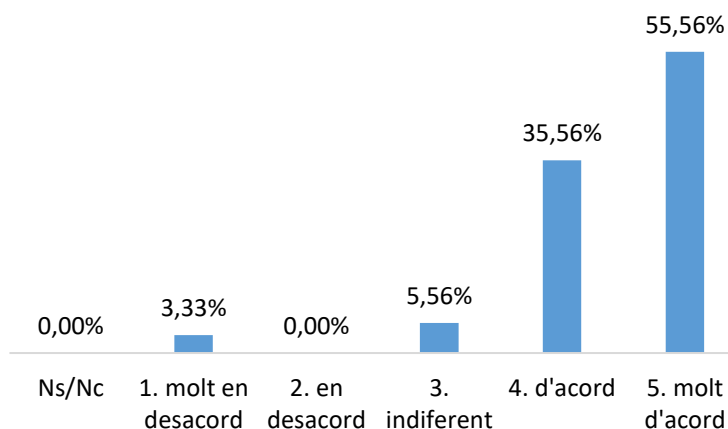
### Ítem 2: El màster està ben organitzat (coordinació i seqüenciació d'assignatures, horaris, etc.)

Resposta	Màster	% Màster
Ns/Nc	0	0,00%
1. molt en desacord	11	12,22%
2. en desacord	10	11,11%
3. indiferent	19	21,11%
4. d'acord	31	34,44%
5. molt d'acord	19	21,11%
<b>Total</b>	<b>90</b>	<b>100,00%</b>



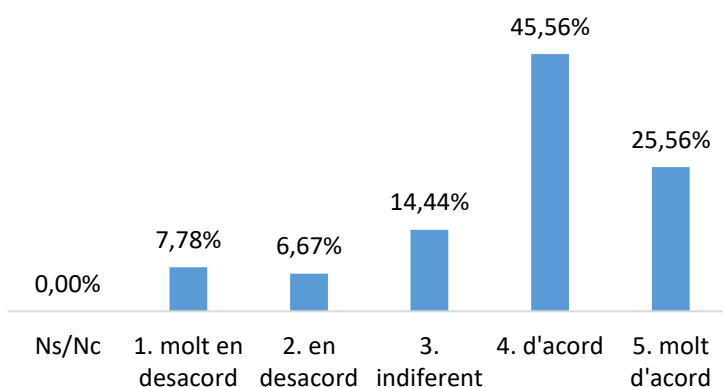
### Ítem 3: El meu nivell acadèmic d'accés era adient per al seguiment del màster

Resposta	Màster	% Màster
Ns/Nc	0	0,00%
1. molt en desacord	3	3,33%
2. en desacord	0	0,00%
3. indiferent	5	5,56%
4. d'acord	32	35,56%
5. molt d'acord	50	55,56%
<b>Total</b>	<b>90</b>	<b>100,00%</b>



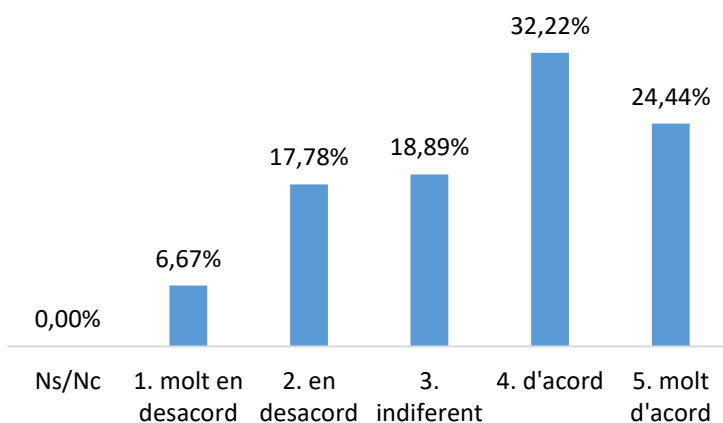
**Ítem 4: El contingut de les assignatures (actualització, nivell superior del grau, etc.) s'adequa al perfil formatiu del màster**

Resposta	Màster	% Màster
Ns/Nc	0	0,00%
1. molt en desacord	7	7,78%
2. en desacord	6	6,67%
3. indiferent	13	14,44%
4. d'acord	41	45,56%
5. molt d'acord	23	25,56%
<b>Total</b>	<b>90</b>	<b>100,00%</b>



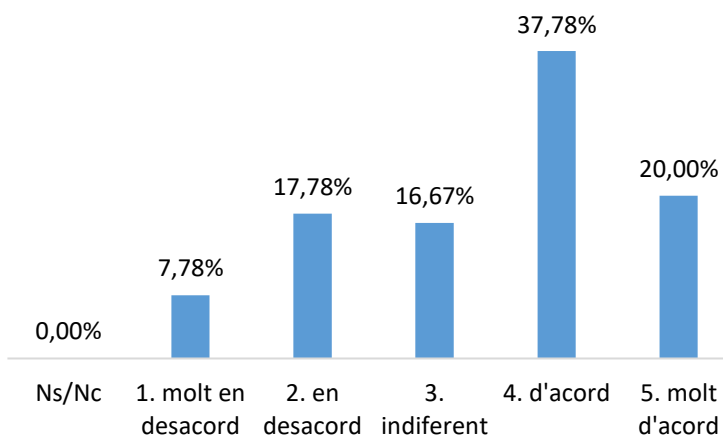
**Ítem 5: La metodologia docent ha afavorit el meu aprenentatge**

Resposta	Màster	% Màster
Ns/Nc	0	0,00%
1. molt en desacord	6	6,67%
2. en desacord	16	17,78%
3. indiferent	17	18,89%
4. d'acord	29	32,22%
5. molt d'acord	22	24,44%
<b>Total</b>	<b>90</b>	<b>100,00%</b>



**Ítem 6: Els sistemes d'avaluació han permès reflectir adequadament el meu aprenentatge**

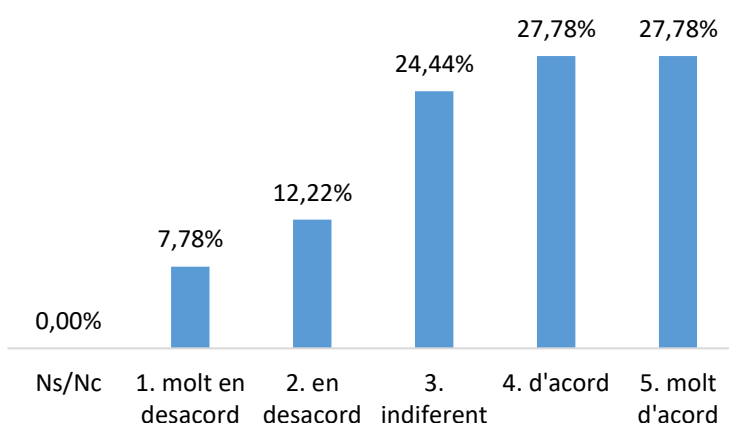
Resposta	Màster	% Màster
Ns/Nc	0	0,00%
1. molt en desacord	7	7,78%
2. en desacord	16	17,78%
3. indiferent	15	16,67%
4. d'acord	34	37,78%
5. molt d'acord	18	20,00%
<b>Total</b>	<b>90</b>	<b>100,00%</b>





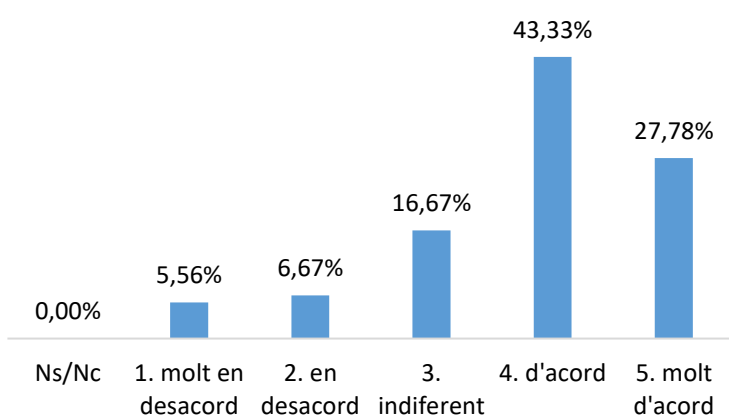
**Ítem 7: El volum de treball exigít és coherent amb el nombre de crèdits de les assignatures i el TFM**

Resposta	Màster	% Màster
Ns/Nc	0	0,00%
1. molt en desacord	7	7,78%
2. en desacord	11	12,22%
3. indiferent	22	24,44%
4. d'acord	25	27,78%
5. molt d'acord	25	27,78%
<b>Total</b>	<b>90</b>	<b>100,00%</b>



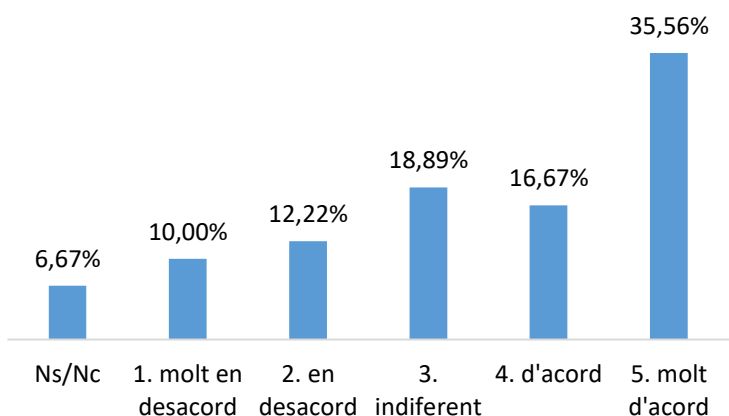
**Ítem 8: Estic satisfet amb el professorat**

Resposta	Màster	% Màster
Ns/Nc	0	0,00%
1. molt en desacord	5	5,56%
2. en desacord	6	6,67%
3. indiferent	15	16,67%
4. d'acord	39	43,33%
5. molt d'acord	25	27,78%
<b>Total</b>	<b>90</b>	<b>100,00%</b>



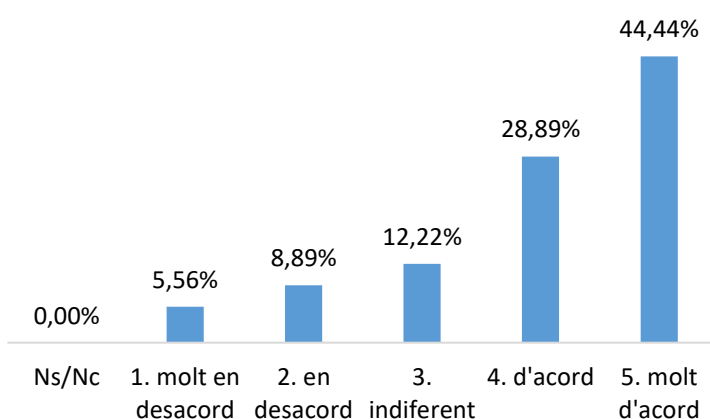
**Ítem 9: Estic satisfet amb les pràctiques externes**

Resposta	Màster	% Màster
Ns/Nc	6	6,67%
1. molt en desacord	9	10,00%
2. en desacord	11	12,22%
3. indiferent	17	18,89%
4. d'acord	15	16,67%
5. molt d'acord	32	35,56%
<b>Total</b>	<b>90</b>	<b>100,00%</b>



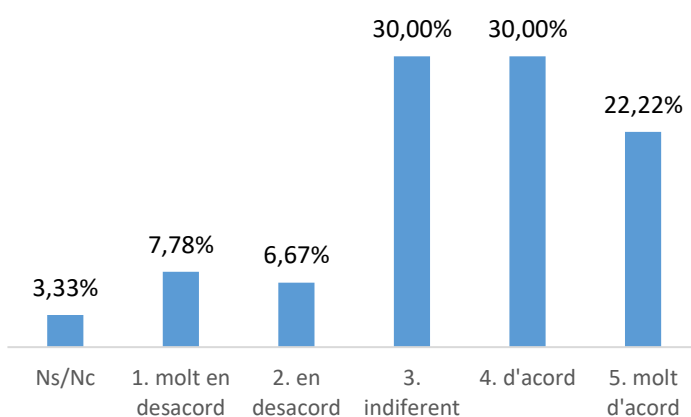
### Ítem 10: Estic satisfet amb el TFM

Resposta	Màster	% Màster
Ns/Nc	0	0,00%
1. molt en desacord	5	5,56%
2. en desacord	8	8,89%
3. indiferent	11	12,22%
4. d'acord	26	28,89%
5. molt d'acord	40	44,44%
<b>Total</b>	<b>90</b>	<b>100,00%</b>



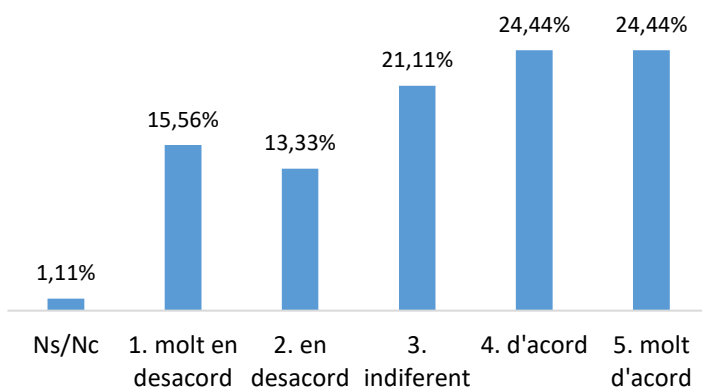
### Ítem 11: Les instal·lacions i els recursos especialitzats (aules, laboratoris, equips informàtics, biblioteca, etc.) han estat adequats

Resposta	Màster	% Màster
Ns/Nc	3	3,33%
1. molt en desacord	7	7,78%
2. en desacord	6	6,67%
3. indiferent	27	30,00%
4. d'acord	27	30,00%
5. molt d'acord	20	22,22%
<b>Total</b>	<b>90</b>	<b>100,00%</b>



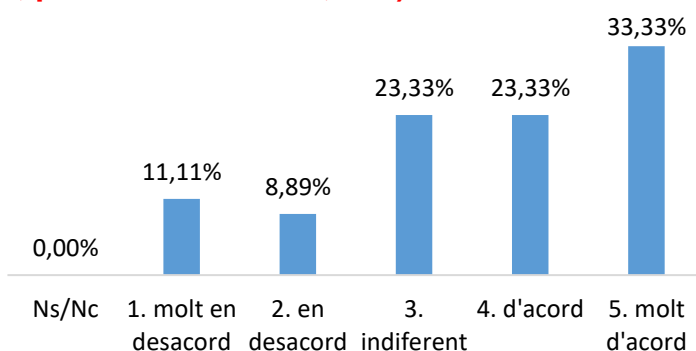
### Ítem 12: El màster m'ha donat oportunitats d'accedir a una comunitat de recerca i/o professional

Resposta	Màster	% Màster
Ns/Nc	1	1,11%
1. molt en desacord	14	15,56%
2. en desacord	12	13,33%
3. indiferent	19	21,11%
4. d'acord	22	24,44%
5. molt d'acord	22	24,44%
<b>Total</b>	<b>90</b>	<b>100,00%</b>



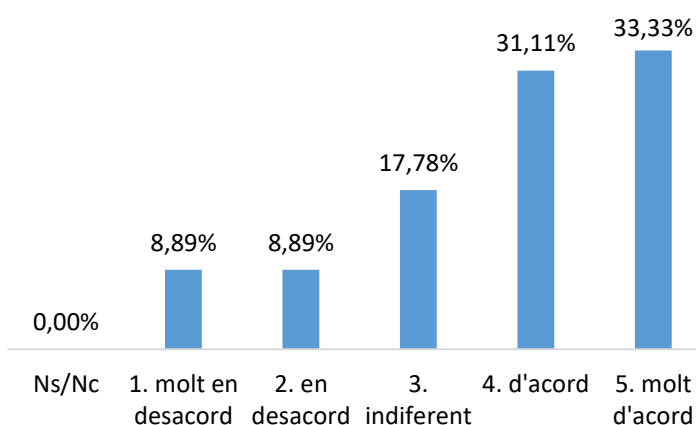
**Ítem 13: La formació rebuda m'ha permès millorar les meves competències personals (nivell de confiança, aprenentatge autònom, presa de decisions, etc.)**

Resposta	Màster	% Màster
Ns/Nc	0	0,00%
1. molt en desacord	10	11,11%
2. en desacord	8	8,89%
3. indiferent	21	23,33%
4. d'acord	21	23,33%
5. molt d'acord	30	33,33%
<b>Total</b>	<b>90</b>	<b>100,00%</b>



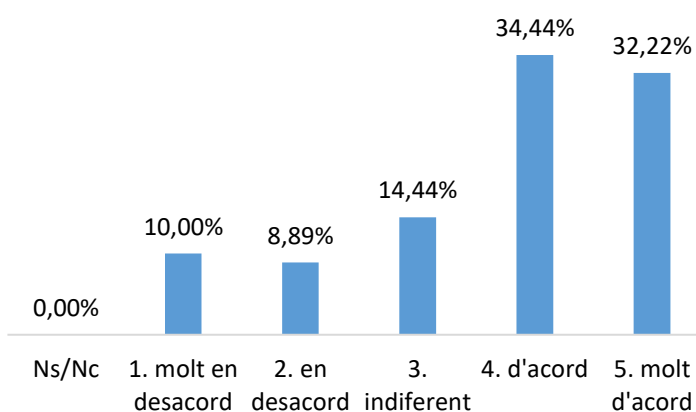
**Ítem 14: La formació rebuda m'ha permès millorar les meves capacitats per desenvolupar l'activitat professional**

Resposta	Màster	% Màster
Ns/Nc	0	0,00%
1. molt en desacord	8	8,89%
2. en desacord	8	8,89%
3. indiferent	16	17,78%
4. d'acord	28	31,11%
5. molt d'acord	30	33,33%
<b>Total</b>	<b>90</b>	<b>100,00%</b>



**Ítem 15: Estic satisfet amb el màster**

Resposta	Màster	% Màster
Ns/Nc	0	0,00%
1. molt en desacord	9	10,00%
2. en desacord	8	8,89%
3. indiferent	13	14,44%
4. d'acord	31	34,44%
5. molt d'acord	29	32,22%
<b>Total</b>	<b>90</b>	<b>100,00%</b>



## ANNEX 5: Titulacions que no han obtingut cap resposta a l'enquesta

A continuació es relacionen les titulacions amb titulats al curs acadèmic 2020-2021 que no han rebut cap resposta a l'enquesta.

Facultat de Filosofia i Lletres	Titulats
<b>Estudis de Grau</b>	
Estudis de Francès i d'Espanyol	1
Estudis de Català i Espanyol	6
Estudis Socioculturals de Gènere	32
<b>Estudis de Màster</b>	
Anàlisi i Gestió del Patrimoni Artístic	20
Antropologia Social i Cultural / Social and Cultural Anthropology	2
Antropologia social i cultural CREOLE / Social and Cultural Anthropology CREOLE	1
Egiptologia	16
Estudis Anglesos Avançats / Advanced English Studies	11
Estudis Avançats de Llengua i Literatura Catalanes	9
Estudis Teatral	22
Estudis Territorials i de la Població	20
Filosofia Aplicada	5
Francès Llengua Estrangera i Diversitat Lingüística	3
Humanitats i Patrimoni Digital	10
<b>TOTAL</b>	<b>158</b>

Facultat de Medicina	Titulats
Farmacologia	23
Recerca en Salut Mental	5
<b>TOTAL</b>	<b>28</b>

Facultat de Ciències	Titulats
<b>Estudis de Grau</b>	
Geologia	22
<b>Estudis de Màster</b>	
Estudis Interdisciplinaris en Sostenibilitat Ambiental, Econòmica i Social	53
Física d'Altes Energies, Astrofísica i Cosmologia / High Energy Physics, Astrophysics and Cosmology	17
Història de la Ciència: Ciència, Història i Societat	15
Paleobiologia i Registre Fòssil / Paleobiology and Fossil Record	6
<b>TOTAL</b>	<b>113</b>

Facultat de Ciències de la Comunicació	Titulats
<b>Estudis de Màster</b>	
Continguts de Comunicació Audiovisual i Publicitat	30
Periodisme i Innovació en Continguts Digitals	10
<b>TOTAL</b>	<b>40</b>

Facultat de Dret		Titulats
Estudis de Grau		
Criminologia		61
Criminologia i Dret		16
Estudis de Màster		
Drets Sociolaborals		26
<b>TOTAL</b>		<b>103</b>

Facultat de Psicologia		Titulats
Estudis de Màster		
Psicologia de l'Esport i de l'Activitat Física		29
<b>TOTAL</b>		<b>29</b>

Facultat de Biociències		Titulats
Estudis de Màster		
Microbiologia Aplicada		24
Electroquímica, Ciència i Tecnologia		1
<b>TOTAL</b>		<b>25</b>

Escola d'Enginyeria		Titulats
Estudis de Grau		
Enginyeria de Sistemes de Telecomunicació		20
Enginyeria Electrònica de Telecomunicació / Enginyeria de Sistemes de Telecomunicació		4
Enginyeria Informàtica (Menció en Enginyeria de Computadors) i Enginyeria Electrònica de Telecomunicació		2
Enginyeria Informàtica (Menció en Tecnologies de la Informació) i Enginyeria Electrònica de Telecomunicació		5
Estudis de Màster		
Enginyeria Biològica i Ambiental		14
Enginyeria de Telecomunicació / Telecommunication Engineering		5
Internet dels Objectes per a Salut Digital / Internet of Things for e-Health		1
Logística i Gestió de la Cadena de Subministrament / Logistics and Supply Chain Management		19
Visió per Computador / Computer Vision		24
<b>TOTAL</b>		<b>94</b>

Facultat de Ciències Polítiques i de Sociologia		Titulats
Estudis de Grau		
Ciència Política i Gestió Pública i Dret		6
Estudis de Màster		
Ciència Política / Political Science		17
<b>TOTAL</b>		<b>23</b>

Facultat de Ciències de l'Educació		Titulats
Estudis de Màster		
Formació de Professorat d'Educació Secundària Obligatòria i Batxillerat, Form - Interuniversitari - Esp. Matemàtiques		106

Formació de Professorat d'Educació Secundària Obligatòria i Batxillerat, Formació Professional i Ensenyaments d'Idiomes (especialitat de Matemàtiques)	16
Psicopedagogia	36
<b>TOTAL</b>	<b>158</b>

Facultat d'Economia i Empresa	Titulats
Estudis de Màster	
Anàlisi Econòmica / Economic Analysis	14
Economia i Administració d'Empreses / Economics and Business Administration	14
Gestió, Organització i Economia de l'Empresa / Management, Organization and Business Economics	18
Màrqueting	26
Recerca Aplicada en Economia i Empresa / Applied Research in Economics and Business	23
<b>TOTAL</b>	<b>95</b>

Facultat de Traducció i d'Interpretació	Titulats
Estudis de Màster	
Interpretació de Conferències	1
<b>TOTAL</b>	<b>1</b>

Facultat de Veterinària	Titulats
Estudis de Màster	
Qualitat d'Aliments d'Origen Animal	11
<b>TOTAL</b>	<b>11</b>

<b>TOTAL UAB</b>	<b>878</b>
------------------	------------

## ANNEX 6: Qüestionari de l'enquesta

Els qüestionaris de les enquestes està consensuat entre les universitats catalanes i AQU i és comú per a totes les universitats.

### Enquesta de satisfacció als titulats i titulades de GRAU

#### Dades d'identificació

##### 1. Gènere

(1) Home

(2) Dona

##### 2. Nom de la titulació

##### 3. Centre

##### 4. Indica el principal motiu pel qual vas escollir la titulació

(1) Era la que m'agradava

(2) Bona sortida laboral

(3) Nota de tall

(4) Altres

##### 5. Has compaginat els estudis amb una feina?

(1) Sí

(2) No

#### Valoració global de la titulació

Indica el **grau de conformitat** (1 - molt en desacord; 2 - en desacord; 3 - neutre/indiferent; 4 - d'acord; 5 - molt d'acord; NS/NC - no sap/no contesta; n.a. - no aplica) amb les següents afirmacions:

1. L'estructura del pla d'estudis ha permès una progressió adequada del meu aprenentatge

2. Hi ha hagut una bona coordinació en els continguts de les assignatures per evitar solapaments

3. El volum de treball exigut ha estat coherent amb el nombre de crèdits de les assignatures

4. Estic satisfet/a amb el professorat

5. La metodologia docent emprada pel professorat ha afavorit el meu aprenentatge

6. La tutorització ha estat útil i ha contribuït a millorar el meu aprenentatge

7. L'ús del campus virtual ha facilitat el meu aprenentatge

1	2	3	4	5	NS/NC	n.a.
1	2	3	4	5	NS/NC	n.a.
1	2	3	4	5	NS/NC	n.a.
1	2	3	4	5	NS/NC	n.a.
1	2	3	4	5	NS/NC	n.a.
1	2	3	4	5	NS/NC	n.a.
1	2	3	4	5	NS/NC	n.a.

8. Els sistemes d'avaluació han permès reflectir adequadament el meu aprenentatge
9. Les pràctiques externes m'han permès aplicar els coneixements adquirits durant la titulació
10. Les accions de mobilitat que he realitzat han estat rellevants per al meu aprenentatge
11. El treball de fi de grau m'ha estat útil per consolidar les competències de la titulació
12. Les instal·lacions (aules i espais docents) han estat adequades per afavorir el meu aprenentatge
13. Els recursos facilitats pel serveis de biblioteca i de suport a la docència han respost a les meves necessitats
14. Els serveis de suport a l'estudiant (informació, matriculació, tràmits acadèmics, beques, orientació, etc.) m'han ofert un bon assessorament i atenció
15. He rebut resposta adequada de les meves queixes i suggeriments
16. La informació referent a la titulació al web és accessible i m'ha resultat útil
17. La formació rebuda m'ha permès millorar les habilitats comunicatives
18. La formació rebuda m'ha permès millorar les competències personals (nivell de confiança, lideratge, aprenentatge autònom, presa de decisions, resolució de nous problemes, anàlisi crítica, treball en equip, etc.)
19. La formació rebuda m'ha permès millorar les capacitats per a l'activitat professional
20. Estic satisfet/a amb la titulació

1	2	3	4	5	NS/NC	n.a.
1	2	3	4	5	NS/NC	n.a.
1	2	3	4	5	NS/NC	n.a.
1	2	3	4	5	NS/NC	n.a.
1	2	3	4	5	NS/NC	n.a.
1	2	3	4	5	NS/NC	n.a.
1	2	3	4	5	NS/NC	n.a.
1	2	3	4	5	NS/NC	n.a.
1	2	3	4	5	NS/NC	n.a.
1	2	3	4	5	NS/NC	n.a.
1	2	3	4	5	NS/NC	n.a.
1	2	3	4	5	NS/NC	n.a.
1	2	3	4	5	NS/NC	n.a.
1	2	3	4	5	NS/NC	n.a.
1	2	3	4	5	NS/NC	n.a.
1	2	3	4	5	NS/NC	n.a.

21. Si tornés a començar, triaria la mateixa titulació
22. Si tornés a començar, triaria la mateixa universitat

Sí	<input type="checkbox"/>	No	<input type="checkbox"/>
Sí	<input type="checkbox"/>	No	<input type="checkbox"/>



## Enquesta de satisfacció als titulats i titulades de MÀSTER UNIVERSITARI

### Dades d'identificació

#### 1. Gènere

(1) Masculí

(2) Femení

#### 2. Edat (anys)

(1) Menys de 22

(2) De 22 a 25

(3) De 26 a 35

(4) Més de 35

#### 3. Nom del màster universitari

#### 4. Centre o facultat (en cas de participació de diversos centres, selecciona el centre coordinador)

#### 5. Indica el principal motiu pel qual vas escollir estudiar aquest màster

(1) Era el que m'agradava

(2) Accedir a un doctorat

(3) Tenir una bona sortida laboral

(4) Progressar en la trajectòria professional

(5) Altres (especifica quina) \_\_\_\_\_

#### 6. Has compaginat els estudis amb una feina?

(1) Sí

(2) No

#### 7. Has tingut suport econòmic d'algun organisme o empresa per realitzar el màster?

(1) Sí

(2) No

## Valoració global de la titulació

Indica el **grau de conformitat** (1: molt en desacord; 2: en desacord; 3: neutre/indiferent; 4: d'acord; 5: molt d'acord; NS/NC: no ho sap / no contesta; n.a.: no aplicable en aquest màster) amb les afirmacions següents:

1. La informació pública sobre el màster és accessible, completa i està actualitzada.
2. El màster està ben organitzat (coordinació i seqüenciació d'assignatures, horaris, calendari, etc.).
3. El meu nivell acadèmic d'accés era adient per al seguiment del màster.
4. El contingut de les assignatures (actualització, nivell superior al grau, etc.) s'adequa al perfil formatiu del màster.
5. La metodologia docent ha afavorit el meu aprenentatge.
6. Els sistemes d'avaluació han permès reflectir adequadament el meu aprenentatge.
7. El volum de treball exigít és coherent amb el nombre de crèdits de les assignatures i el TFM.
8. Estic satisfet amb el professorat.
9. Estic satisfet amb les pràctiques externes.
10. Estic satisfet amb el TFM.
11. Les instal·lacions i els recursos especialitzats (aules, laboratoris, equips informàtics, biblioteca, equipaments de recerca, etc.) han estat adequats.
12. El màster m'ha donat oportunitats d'accedir a una comunitat de recerca i/o professional.
13. La formació rebuda m'ha permès millorar les meves competències personals (nivell de confiança, aprenentatge autònom, presa de decisions, resolució de nous problemes, anàlisi crítica, etc.)
14. La formació rebuda m'ha permès millorar les meves capacitats per a l'activitat professional
15. Estic satisfet amb el màster.

1	2	3	4	5	NS/NC	n.a.
1	2	3	4	5	NS/NC	n.a.
1	2	3	4	5	NS/NC	n.a.
1	2	3	4	5	NS/NC	n.a.
1	2	3	4	5	NS/NC	n.a.
1	2	3	4	5	NS/NC	n.a.
1	2	3	4	5	NS/NC	n.a.
1	2	3	4	5	NS/NC	n.a.
1	2	3	4	5	NS/NC	n.a.
1	2	3	4	5	NS/NC	n.a.
1	2	3	4	5	NS/NC	n.a.
1	2	3	4	5	NS/NC	n.a.
1	2	3	4	5	NS/NC	n.a.
1	2	3	4	5	NS/NC	n.a.
1	2	3	4	5	NS/NC	n.a.
1	2	3	4	5	NS/NC	n.a.

16. Si hagués de començar de nou, triaria el mateix màster.

Sí	<input type="checkbox"/>	No	<input type="checkbox"/>
Sí	<input type="checkbox"/>	No	<input type="checkbox"/>

17. Si hagués de començar de nou, triaria la mateixa universitat.