
Enquesta de satisfacció dels titulats

Informe sobre el desenvolupament i els resultats de l'enquesta a persones titulades de Grau i de Màster Universitari

CENTRES PROPIS

2017-2018

Vicerectorat de Programació Acadèmica i de Qualitat
Oficina de Qualitat Docent



Universitat Autònoma de Barcelona

Índex

1. Objectiu de l'enquesta i participació per centres/titulacions.....	3
2. Valoracions obtingudes per a grau i doble grau	13
3. Valoracions obtingudes per a màster universitari	18
4. Resultats de les preguntes d'identificació/perfil.....	23
ANNEX 1: Resultats de les valoracions per centre/titulació: GRAU	27
ANNEX 2: Resultats de les valoracions per centre/titulació: MÀSTER	43
ANNEX 3: Resultats de les valoracions UAB per ítem: GRAU	59
ANNEX 4: Resultats de les valoracions UAB per ítem: MÀSTER	67
ANNEX 5: Titulacions que no han obtingut cap resposta a l'enquesta	73
ANNEX 6: Qüestionari de l'enquesta	77

1. Objectiu de l'enquesta i participació per centres/titulacions

Es presenten en aquest informe els resultats de les enquestes passades entre els mesos de juny i novembre de 2018, als egressats el curs acadèmic 2017/2018 de les diferents titulacions de grau i de màster universitari de la UAB.

L'objectiu d'aquesta enquesta és recollir informació sobre el grau de satisfacció de les persones recents titulades en relació amb un conjunt d'aspectes que tenen a veure amb diferents àmbits de la seva experiència formativa a la UAB. Els resultats recollits s'incorporen a l'anàlisi d'altres informacions i dades per a la presa de decisions encaminades amb la millora de la docència de les titulacions.

La majoria de qüestions tenen a la titulació com unitat d'anàlisi; en altres casos són els centres (Facultats i Escoles) i alguns serveis centrals les unitats d'anàlisi (veure l'[annex 6](#) d'aquest informe per consultar el qüestionari de l'enquesta). El qüestionari de l'enquesta ha estat consensuat per les universitats catalanes i AQU, i és comú a totes les universitats del Sistema Universitari de Catalunya (SUC).

La formació dels ítems està feta des d'una perspectiva generalista, comuna al conjunt de les titulacions de la Universitat.

L'enquesta garanteix l'anonimat i la màxima confidencialitat de les respostes.

La informació i els resultats d'aquesta enquesta es poden consultar a l'espai de [Qualitat Docent](#)¹ del web de la UAB.

La recollida d'informació s'ha realitzat de manera virtual per mitjà d'un qüestionari actiu al Campus Virtual de la UAB, durant el període comprés entre el 15 de juny de 2018 i el 30 de novembre de 2018, adreçat a les persones que han finalitzat els seus estudis el curs 2017/2018 de titulacions de Grau i de Màster Universitari de la UAB.

¹ <http://www.uab.cat/web/estudiar/qualitat-docent/titulats-1345665543247.html>

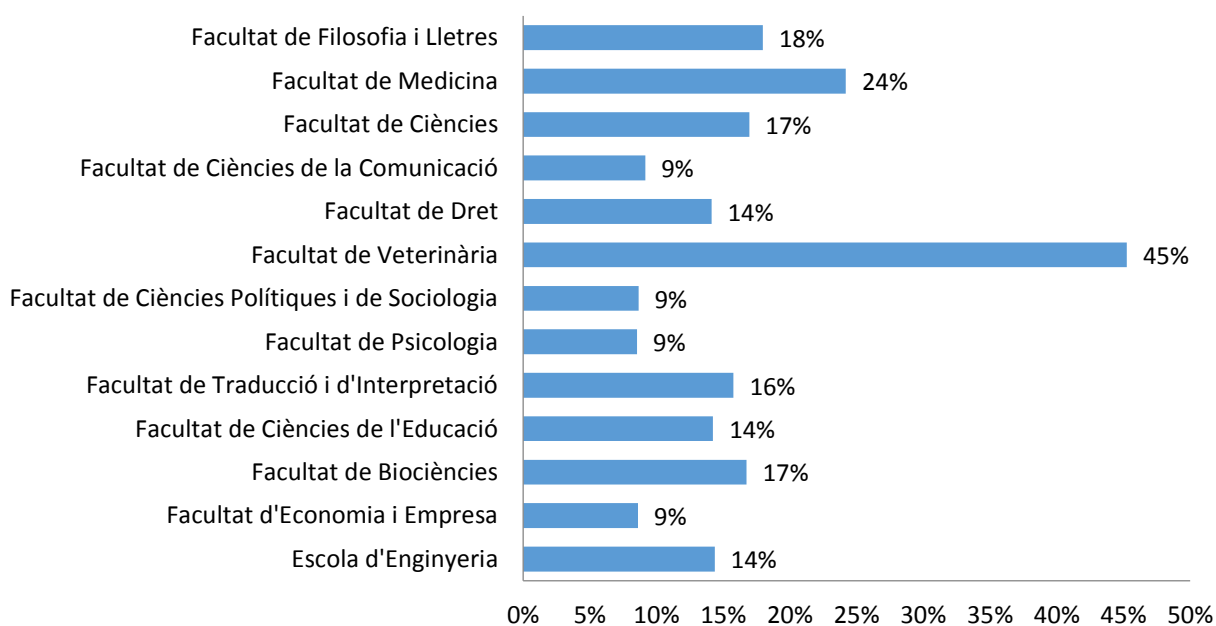
La **Taula 1** presenta els resultats generals de la recollida d'informació. Es considera "Població de referència" el total de titulats i titulades de les diferents titulacions de la UAB, per centres, corresponent a la promoció que ha finalitzat els seus estudis al curs acadèmic 2017-2018.

Taula 1. Nivell de resposta per centres. Enquesta 2018

Sobre una població de 6.773 egressats s'han obtingut un total de 1.045 enquestes completes, essent el percentatge de resposta mitjà per a la UAB de 15%.

Centre	Població de referència	Respostes	% de respostes
Facultat de Filosofia i Lletres	774	139	18%
Facultat de Medicina	525	127	24%
Facultat de Ciències	590	100	17%
Facultat de Ciències de la Comunicació	459	42	9%
Facultat de Dret	510	72	14%
Facultat de Veterinària	221	100	45%
Facultat de Ciències Polítiques i de Sociologia	289	25	9%
Facultat de Psicologia	527	45	9%
Facultat de Traducció i d'Interpretació	349	55	16%
Facultat de Ciències de l'Educació	836	119	14%
Facultat de Biociències	639	107	17%
Facultat d'Economia i Empresa	650	56	9%
Escola d'Enginyeria	404	58	14%
TOTAL	6773	1045	15%

En la taula s'ha marcat en color blau els centres amb un índex de resposta més elevat que han superat el 20% de respostes. Per a la resta de centres, encara que els resultats obtinguts fan que s'hagi d'anar amb prudència a l'hora de fer l'explotació de les dades d'alguns centres amb nivell de resposta més baixos.



La **Taula 2** presenta els resultats de participació del centre amb informació segons el sexe dels egressats al curs acadèmic 2017-2018.

Taula 2. Nivell de resposta per centres i segons sexe

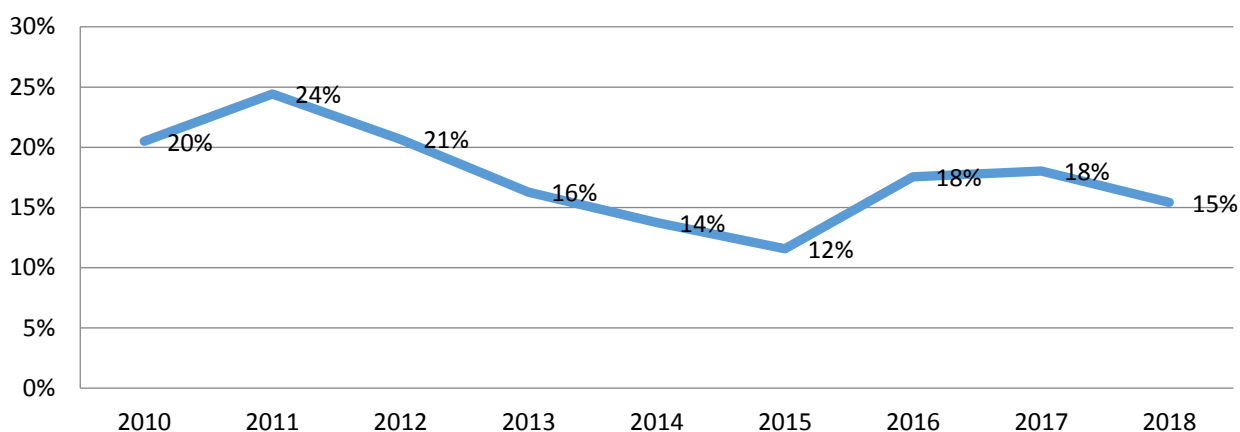
Centre	Població de referència	Respostes					
		Per centre	Homes	% Homes	Dones	% Dones	Total
Facultat de Filosofia i Lletres	774	50	35,97%	89	64,03%	139	17,96%
Facultat de Medicina	525	33	25,98%	94	74,02%	127	24,19%
Facultat de Ciències	590	56	56,00%	44	44,00%	100	16,95%
Facultat de Ciències de la Comunicació	459	16	38,10%	26	61,90%	42	9,15%
Facultat de Dret	510	21	29,17%	51	70,83%	72	14,12%
Facultat de Veterinària	221	35	35,00%	65	65,00%	100	45,25%
Facultat de CC. Polítiques i de Sociologia	289	10	40,00%	15	60,00%	25	8,65%
Facultat de Psicologia	527	7	15,91%	37	84,09%	44	8,35%
Facultat de Traducció i d'Interpretació	349	12	21,82%	43	78,18%	55	15,76%
Facultat de Ciències de l'Educació	836	24	20%	95	80%	119	14,23%
Facultat de Biociències	639	42	39,25%	65	60,75%	107	16,74%
Facultat d'Economia i Empresa	650	30	53,57%	26	46,43%	56	8,62%
Escola d'Enginyeria	404	49	84,48%	9	15,52%	58	14,36%
TOTAL	6773	385	36,88%	659	63,12%	1044	15,41%

Taula 3. Nivell de resposta per centres. Evolució històrica.

Centre	Respostes										
	2010	2011	2012	2013	2014	2015	2016	2017	2018		
	%	%	%	%	%	%	%	%	N	%	+/-
Fac. de Filosofia i Lletres	15%	25%	12%	18%	13%	13%	18%	24%	139	18%	↓
Fac. de Medicina	64%	65%	77%	54%	40%	18%	39%	20%	127	24%	↑
Fac. de Ciències	0%	0%	11%	15%	15%	15%	20%	17%	100	17%	-
Fac. de Ciències de la Comunicació	26%	26%	26%	11%	6%	7%	8%	15%	42	9%	↓
Fac. de Dret	1%	26%	8%	14%	9%	9%	16%	20%	72	14%	↓
Fac. de Veterinària	33%	59%	68%	10%	44%	27%	40%	51%	100	45%	↓
Fac. de CC. Polítiques i Socio.	49%	25%	29%	16%	12%	16%	18%	10%	25	9%	↓
Fac. de Psicologia	32%	35%	23%	12%	12%	8%	13%	13%	45	8%	↓
Fac. de Traducció i Interpret.	9%	11%	14%	12%	17%	11%	14%	19%	55	16%	↓
Fac. de Ciències de l'Educació	15%	26%	25%	11%	8%	8%	13%	16%	119	14%	↓
Fac. de Biociències	15%	6%	14%	17%	15%	17%	21%	23%	107	17%	↓
Fac. d'Economia i Empresa	11%	14%	4%	9%	4%	6%	8%	8%	56	9%	↑
Escola d'Enginyeria	38%	21%	3%	14%	13%	12%	18%	15%	58	14%	↓
TOTAL	20%	24%	21%	16%	14%	12%	18%	18%	1.045	15%	↓

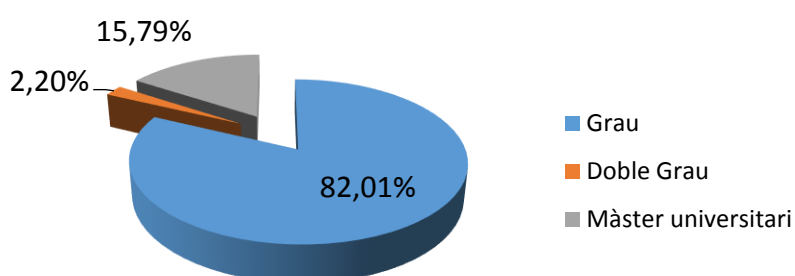
Les fletxes al final de cada fila, indiquen l'augment o disminució en la participació respecte els resultats del curs acadèmic anterior (2017-2018). Es pot comprovar que 2 centres augmenten la participació, 10 centres la disminueixen i 1 centre es queda amb la mateixa. L'augment més rellevant a l'última edició de l'enquesta ha estat de la Facultat de Medicina, que ha passat d'un 20% a un 24%.

Evolució de la taxa de participació global UAB:



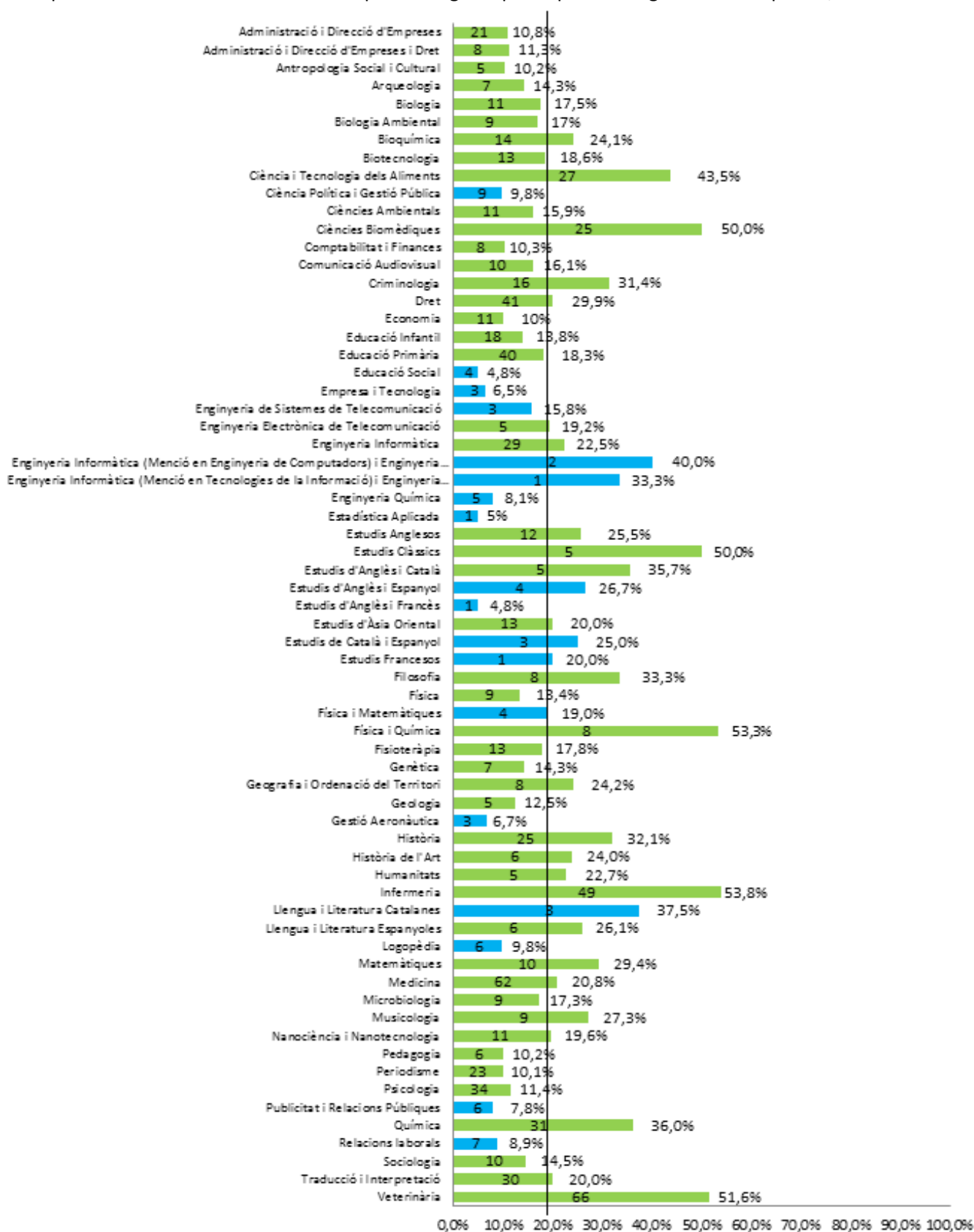
Número de respostes obtingudes:

Tipus de titulació	Recompte	%
Grau	857	82,01%
Doble Grau	23	2,20%
Màster Universitari	165	15,79%
Total	1.045	100,00%



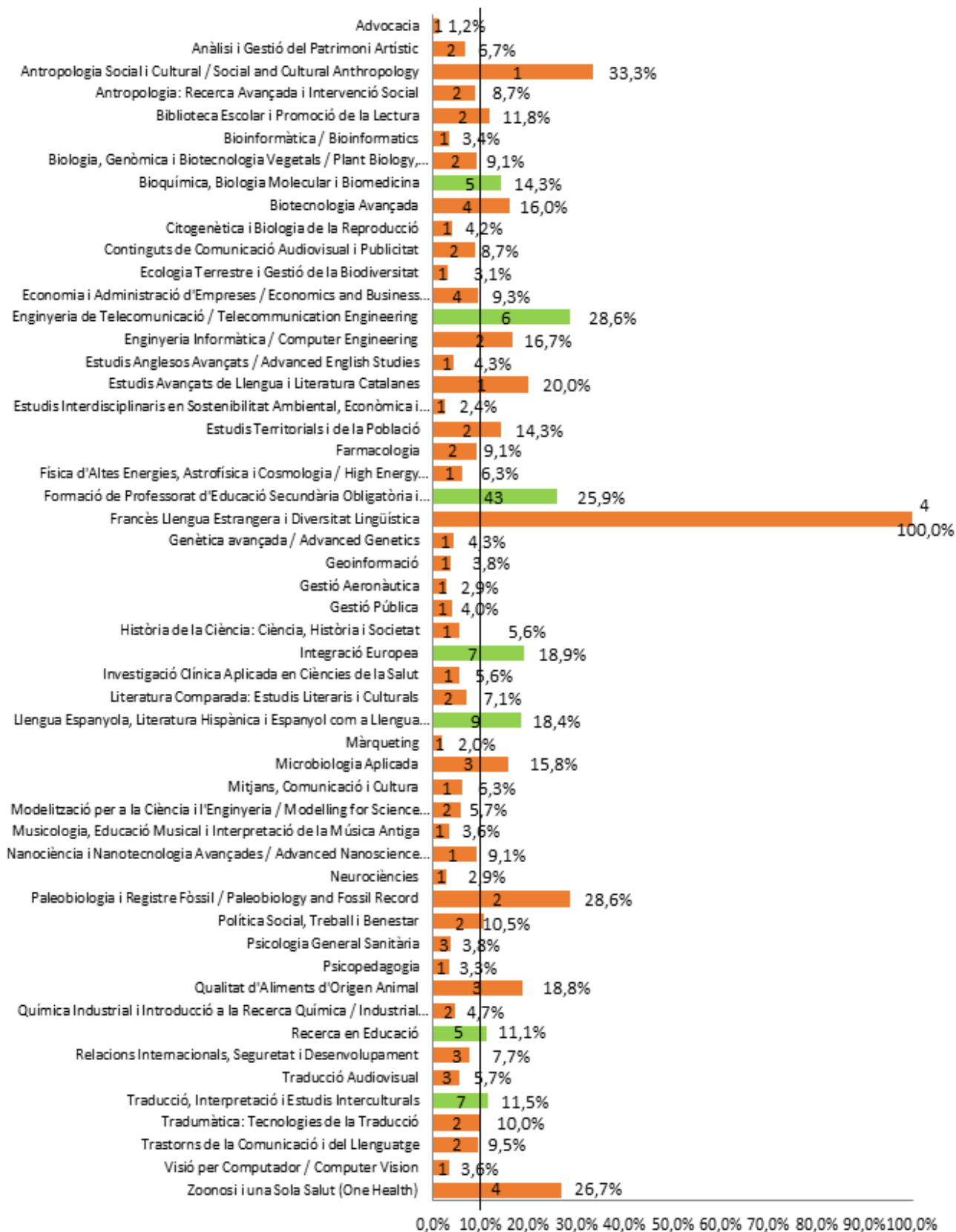
Participació per ensenyament de Grau

Titulació, número de persones titulades i percentatge de participació. Es marquen en color verd aquelles titulacions amb mostres representatives: almenys 5 respostes sempre que representin almenys el 10% de participació. La línia vertical ens mostra el percentatge de participació dels graus amb respostes, el 19%.



Participació per ensenyament de Màster Universitari

Titulació, número de persones titulades i percentatge de participació. Es marquen en color verd aquelles titulacions amb mostres representatives: almenys 5 respostes sempre que representin almenys el 10% de participació. La línia vertical ens mostra el percentatge de participació dels màsters amb respostes, el 10%.



Titulacions per centre: població, mostra i percentatge de participació

Es marquen en color verd aquelles titulacions amb mostres representatives: almenys 5 respostes sempre que representin almenys el 10% de participació.

Facultat de Filosofia i Lletres	Titulats	Respostes	% de respostes
Estudis de Grau			
Antropologia Social i Cultural	49	5	10,2%
Arqueologia	49	7	14,3%
Estudis Anglesos	47	12	25,5%
Estudis Clàssics	10	5	50,0%
Estudis d'Anglès i Català	14	5	35,7%
Estudis d'Anglès i Espanyol	15	4	26,7%
Estudis d'Anglès i Francès	21	1	4,8%
Estudis de Català i Espanyol	12	3	25,0%
Estudis Francesos	5	1	20,0%
Filosofia	24	8	33,3%
Geografia i Ordenació del Territori	33	8	24,2%
Història	78	25	32,1%
Història de l'Art	25	6	24,0%
Humanitats	22	5	22,7%
Llengua i Literatura Catalanes	8	3	37,5%
Llengua i Literatura Espanyoles	23	6	26,1%
Musicologia	33	9	27,3%
Estudis de Màster			
Anàlisi i Gestió del Patrimoni Artístic	30	2	6,7%
Antropologia Social i Cultural / Social and Cultural Anthropology	3	1	33,3%
Antropologia: Recerca Avançada i Intervenció Social	23	2	8,7%
Estudis Anglesos Avançats / Advanced English Studies	23	1	4,3%
Estudis Avançats de Llengua i Literatura Catalanes	5	1	20,0%
Estudis Territorials i de la Població	14	2	14,3%
Francès Llengua Estrangera i Diversitat Lingüística	4	4	100,0%
Geoinformació	26	1	3,8%
Literatura Comparada: Estudis Literaris i Culturals	28	2	7,1%
Llengua Espanyola, Literatura Hispànica i Espanyol com a Llengua Estrangera	49	9	18,4%
Musicologia, Educació Musical i Interpretació de la Música Antiga	28	1	3,6%
TOTAL	701	139	19,8%

Facultat de Medicina	Titulats	Respostes	% de respostes
Estudis de Grau			
Fisioteràpia	73	13	17,8%
Infermeria	91	49	53,8%
Medicina	298	62	20,8%
Estudis de Màster			
Farmacologia	22	2	9,1%
Investigació Clínica Aplicada en Ciències de la Salut	18	1	5,6%
TOTAL	502	127	25,3%

Facultat de Ciències	Titulats	Respostes	% de respostes
Estudis de Grau			
Ciències Ambientals	69	11	15,9%
Estadística Aplicada	20	1	5,0%
Física	67	9	13,4%
Física i Matemàtiques	21	4	19,0%
Física i Química	15	8	53,3%
Geologia	40	5	12,5%
Matemàtiques	34	10	29,4%

Nanociència i Nanotecnologia	56	11	19,6%
Química	86	31	36,0%
Estudis de Màster			
Estudis Interdisciplinaris en Sostenibilitat Ambiental, Econòmica i Social	41	1	2,4%
Física d'Altes Energies, Astrofísica i Cosmologia / High Energy Physics, Astrophysics and Cosmology	16	1	6,3%
Història de la Ciència: Ciència, Història i Societat	18	1	5,6%
Modelització per a la Ciència i l'Enginyeria / Modelling for Science and Engineering	35	2	5,7%
Nanociència i Nanotecnologia Avançades / Advanced Nanoscience and Nanotechnology	11	1	9,1%
Paleobiologia i Registre Fòssil / Paleobiology and Fossil Record	7	2	28,6%
Química Industrial i Introducció a la Recerca Química / Industrial Chemistry and Introduction to Chemical Research	43	2	4,7%
TOTAL	579	100	17,3%

Facultat de Ciències de la Comunicació	Titulats	Respostes	% de respostes
Estudis de Grau			
Comunicació Audiovisual	62	10	16,1%
Periodisme	228	23	10,1%
Publicitat i Relacions Públiques	77	6	7,8%
Estudis de Màster			
Continguts de Comunicació Audiovisual i Publicitat	23	2	8,7%
Mitjans, Comunicació i Cultura	16	1	6,3%
TOTAL	406	42	10,3%

Facultat de Dret	Titulats	Respostes	% de respostes
Estudis de Grau			
Criminologia	51	16	31,4%
Dret	206	41	19,9%
Relacions laborals	79	7	8,9%
Estudis de Màster			
Advocacia	82	1	1,2%
Integració Europea	37	7	18,9%
TOTAL	455	72	15,8%

Facultat de Veterinària	Titulats	Respostes	% de respostes
Estudis de Grau			
Ciència i Tecnologia dels Aliments	62	27	43,5%
Veterinària	128	66	51,6%
Estudis de Màster			
Qualitat d'Aliments d'Origen Animal	16	3	18,8%
Zoonosi i una Sola Salut (One Health)	15	4	26,7%
TOTAL	221	100	45,2%

Facultat de Ciències Polítiques i de Sociologia	Titulats	Respostes	% de respostes
Estudis de Grau			
Ciència Política i Gestió Pública	92	9	9,8%
Sociologia	69	10	14,5%
Estudis de Màster			
Gestió Pública	25	1	4,0%
Política Social, Treball i Benestar	19	2	10,5%
Relacions Internacionals, Seguretat i Desenvolupament	39	3	7,7%
TOTAL	244	25	10,2%

Facultat de Psicologia	Titulats	Respostes	% de respostes
Estudis de Grau			
Logopèdia	61	6	9,8%

Psicologia	297	34	11,4%
Estudis de Màster			
Psicologia General Sanitària	79	3	3,8%
Trastorns de la Comunicació i del Llenguatge	21	2	9,5%
TOTAL	458	45	9,8%

Facultat de Traducció i Interpretació	Titulats	Respostes	% de respostes
Estudis de Grau			
Estudis d'Àsia Oriental	65	13	20,0%
Traducció i Interpretació	150	30	20,0%
Estudis de Màster			
Traducció Audiovisual	53	3	5,7%
Traducció, Interpretació i Estudis Interculturals	61	7	11,5%
Tradumàtica: Tecnologies de la Traducció	20	2	10,0%
TOTAL	349	55	15,8%

Facultat de Ciències de l'Educació	Titulats	Respostes	% de respostes
Estudis de Grau			
Educació Infantil	130	18	13,8%
Educació Primària	219	40	18,3%
Educació Social	84	4	4,8%
Pedagogia	59	6	10,2%
Estudis de Màster			
Biblioteca Escolar i Promoció de la Lectura	17	2	11,8%
Formació de Professorat d'Educació Secundària Obligatòria i Batxillerat, Formació Professional i Ensenyaments d'Idiomes	166	43	25,9%
Psicopedagogia	30	1	3,3%
Recerca en Educació	45	5	11,1%
TOTAL	750	119	15,9%

Facultat de Biociències	Titulats	Respostes	% de respostes
Estudis de Grau			
Biologia	63	11	17,5%
Biologia Ambiental	53	9	17,0%
Bioquímica	58	14	24,1%
Biotecnologia	70	13	18,6%
Ciències Biomèdiques	50	25	50,0%
Genètica	49	7	14,3%
Microbiologia	52	9	17,3%
Estudis de Màster			
Bioinformàtica / Bioinformatics	29	1	3,4%
Biologia, Genòmica i Biotecnologia Vegetals / Plant Biology, Genomics and Biotechnology	22	2	9,1%
Bioquímica, Biologia Molecular i Biomedicina	35	5	14,3%
Biotecnologia Avançada	25	4	16,0%
Citogenètica i Biologia de la Reproducció	24	1	4,2%
Ecologia Terrestre i Gestió de la Biodiversitat	32	1	3,1%
Genètica avançada / Advanced Genetics	23	1	4,3%
Microbiologia Aplicada	19	3	15,8%
Neurociències	35	1	2,9%
TOTAL	639	107	16,7%

Facultat d'Economia i Empresa	Titulats	Respostes	% de respostes
Estudis de Grau			
Administració i Direcció d'Empreses	194	21	10,8%
Administració i Direcció d'Empreses i Dret	71	8	11,3%
Comptabilitat i Finances	78	8	10,3%
Economia	110	11	10,0%

Empresa i Tecnologia	46	3	6,5%
Estudis de Màster			
Economia i Administració d'Empreses / Economics and Business Administration	43	4	9,3%
Màrqueting	49	1	2,0%
TOTAL	591	56	9,5%

Escola d'Enginyeria	Titulats	Respostes	% de respostes
Estudis de Grau			
Enginyeria de Sistemes de Telecomunicació	19	3	15,8%
Enginyeria Electrònica de Telecomunicació	26	5	19,2%
Enginyeria Informàtica	129	29	22,5%
Enginyeria Informàtica (Menció en Enginyeria de Computadors) i Enginyeria Electrònica de Telecomunicació	5	2	40,0%
Enginyeria Informàtica (Menció en Tecnologies de la Informació) i Enginyeria de Sistemes de Telecomunicació	3	1	33,3%
Enginyeria Química	62	5	8,1%
Gestió Aeronàutica	45	3	6,7%
Estudis de Màster			
Enginyeria de Telecomunicació / Telecommunication Engineering	21	6	28,6%
Enginyeria Informàtica / Computer Engineering	12	2	16,7%
Gestió Aeronàutica	35	1	2,9%
Visió per Computador / Computer Vision	28	1	3,6%
TOTAL	385	58	15,1%
TOTAL UAB	6280	1045	16,6%

A la taula anterior es mostren només aquelles titulacions que han obtingut respostes. Per això el nombre total d'egressats (6.280) difereix del total d'egressats a la UAB (6.773). Veure l'[annex 5](#) d'aquest informe per consultar la relació de titulacions que no han obtingut cap resposta a l'enquesta.

2. Valoracions obtingudes per a grau i doble grau

Escala d'1 (molt en desacord) a 5 (molt d'acord)



La línia vertical ens marca la mitjana dels ítems per a grau i doble grau de 3,47. Per ampliar el detall de les valoracions de cadascun dels ítems, veure l'[annex 3](#).

Els ítems de grau amb puntuació mitjana més alta són (més d'acord):

- **Ítem 13:** Els recursos facilitats pel serveis de biblioteca i de suport a la docència han respost a les meves necessitats, amb una mitjana de **3,97**
- **Ítem 20:** Estic satisfet/a amb la titulació, amb una mitjana de **3,80**
- **Ítem 18:** La formació rebuda m'ha permès millorar les competències personals (nivell de confiança, aprenentatge autònom, presa de decisions, resolució de problemes, anàlisi crítica, treball en equip, etc.), amb una mitjana de **3,79**

Els ítems de grau amb puntuació mitjana més baixa són (més en desacord):

- **Ítem 8:** Els sistemes d'avaluació han permès reflectir adequadament el meu aprenentatge, amb una mitjana de **2,93**
- **Ítem 2:** Hi ha hagut una bona coordinació en els continguts de les assignatures per evitar solapaments, amb una mitjana de **2,99**
- **Ítem 15:** He rebut resposta adequada de les meves queixes i suggeriments, amb una mitjana de **3,08**

El gràfic següent mostra, per a cada ítem, l'agrupació dels valors de disconformitat ("Molt en desacord" i "en desacord") a una banda (color taronja) i els valors de conformitat ("Molt d'acord" i "d'acord") a una altra (color verd), excloent els valors de "NS/NC" i "neutre/indiferent".

Així doncs, els percentatges de conformitat dels gràfics següents no són sobre el total de la població, sinó que estan calculats sobre el total d'enquestes que responen favorablement ("Molt d'acord" o "d'acord") o desfavorablement ("Molt en desacord" o "en desacord"). Per tant el nombre d'enquestes sobre el que es calculen els percentatges pot variar segons el grau de resposta de cada pregunta.

Es poden identificar els punts forts i punts febles adquirint que:

Punt fort = Valor de conformitat de igual o major que 80%

Punt feble = Valor de conformitat igual o superior que 50%



Punts forts: ítems més ben valorats (“D’acord” o “Molt D’acord”), per sobre del 80%:

- **Ítem 13:** Els recursos facilitats pel serveis de biblioteca i de suport a la docència han respost a les meves necessitats, amb un **90,44%**
- **Ítem 20:** Estic satisfet/a amb la titulació, amb un **86,31%**
- **Ítem 16:** La informació referent a la titulació a la web és accessible i m’ha resultat útil, amb un **86,11%**
- **Ítem 18:** La formació rebuda m’ha permès millorar les competències personals (nivell de confiança, aprenentatge autònom, presa de decisions, resolució de problemes, anàlisi crítica, treball en equip, etc.), amb un **85,46%**
- **Ítem 7:** L’ús del campus virtual ha facilitat el meu aprenentatge, amb un **84,18%**
- **Ítem 19:** La formació rebuda m’ha permès millorar les capacitats per a l’activitat professional, amb un **83,93%**
- **Ítem 17:** La formació rebuda m’ha permès millorar les habilitats comunicatives, amb un **83,87%**
- **Ítem 4:** Estic satisfet/a amb el professorat, amb un **82,70%**

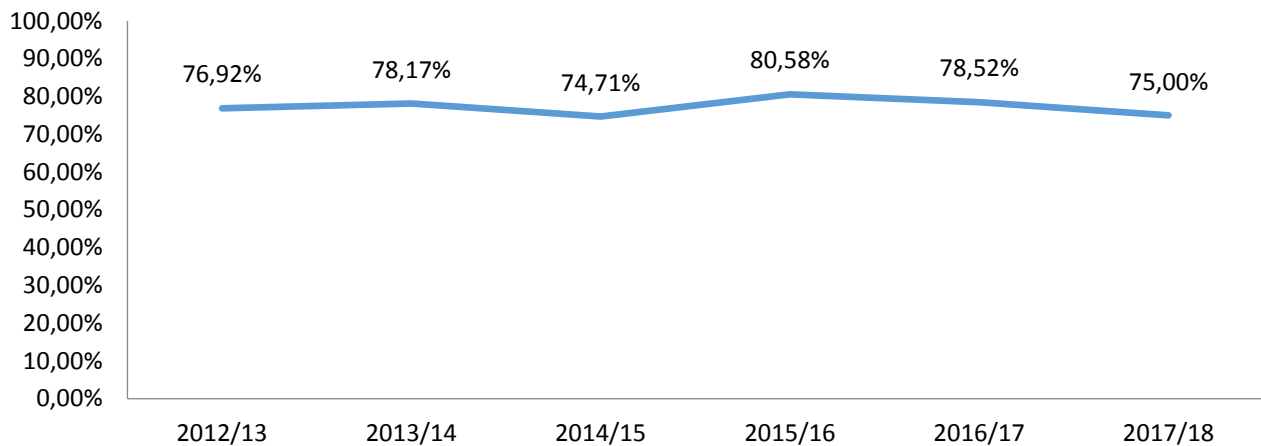
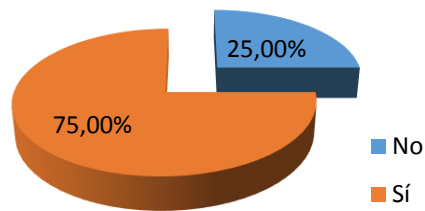
Punts febles: ítems menys valorats (“en desacord” o “Molt en desacord”), per sobre el 50%:

- **Ítem 8:** Els sistemes d’avaluació han permès reflectir adequadament el meu aprenentatge, amb un **50,32%**

Si tornés a començar, triaria la mateixa titulació:

Egressats 2017-2018

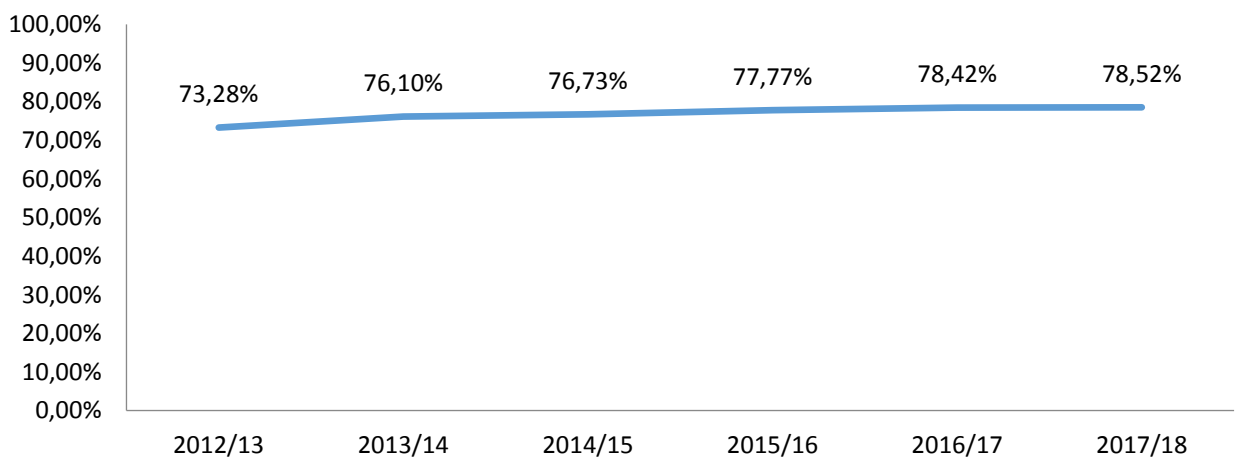
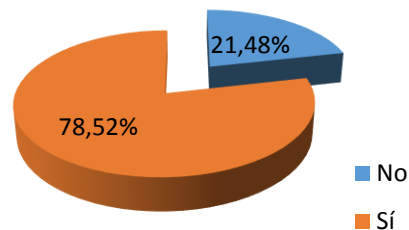
No	220	25,00%
Sí	660	75,00%
Total	880	100%



Si tornés a començar, triaria la mateixa universitat:

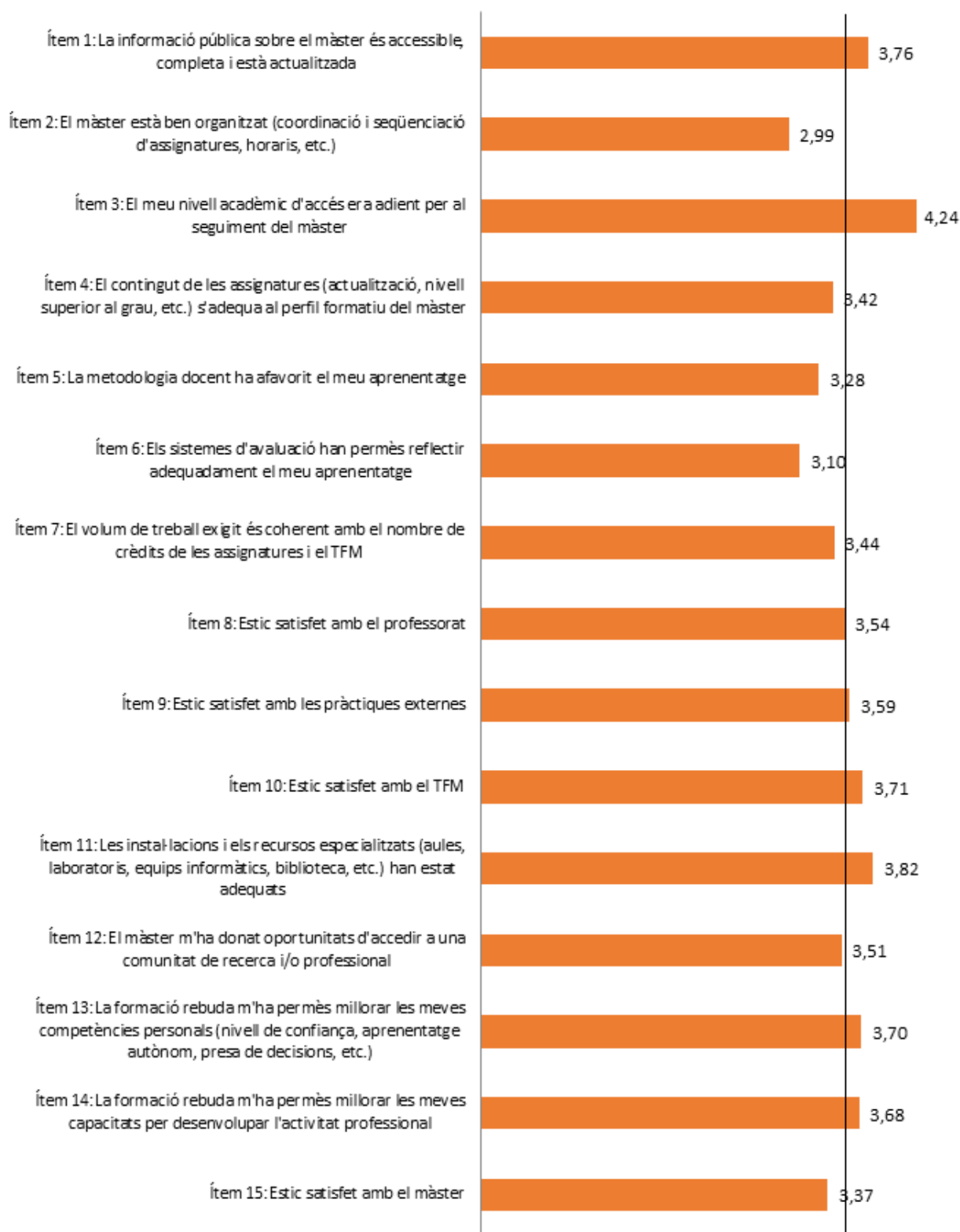
Egressats de Grau + Doble Grau

No	189	21,48%
Sí	691	78,52%
Total	880	100%



3. Valoracions obtingudes per a màster universitari

Escala d'1 (molt en desacord) a 5 (molt d'acord)



La línia vertical ens marca la mitjana dels ítems per a màster universitari de 3,54. Per ampliar el detall de les valoracions de cadascun dels ítems, veure l'[annex 4](#).

Els ítems de màster amb puntuació mitjana més alta són (més d'acord):

- **Ítem 3:** El meu **nivell acadèmic d'accés** era adient per al seguiment del màster, amb una mitjana de **4,24**
- **Ítem 11:** Les **instal·lacions i els recursos especialitzats** (aules, laboratoris, equips informàtics, biblioteca, etc.) han estat adequats, amb una mitjana de **3,82**
- **Ítem 1:** La **informació pública** sobre el màster és accessible, completa i està actualitzada, amb una mitjana de **3,76**

Els ítems de màster amb puntuació mitjana més baixa són (més en desacord):

- **Ítem 2:** El màster està **ben organitzat** (coordinació i seqüenciació d'assignatures, horaris, etc.), amb una mitjana de **2,99**
- **Ítem 6:** Els **sistemes d'avaluació** han permès reflectir adequadament el meu aprenentatge, amb una mitjana de **3,10**
- **Ítem 5:** La **metodologia docent** ha afavorit el meu aprenentatge, amb una mitjana de **3,28**

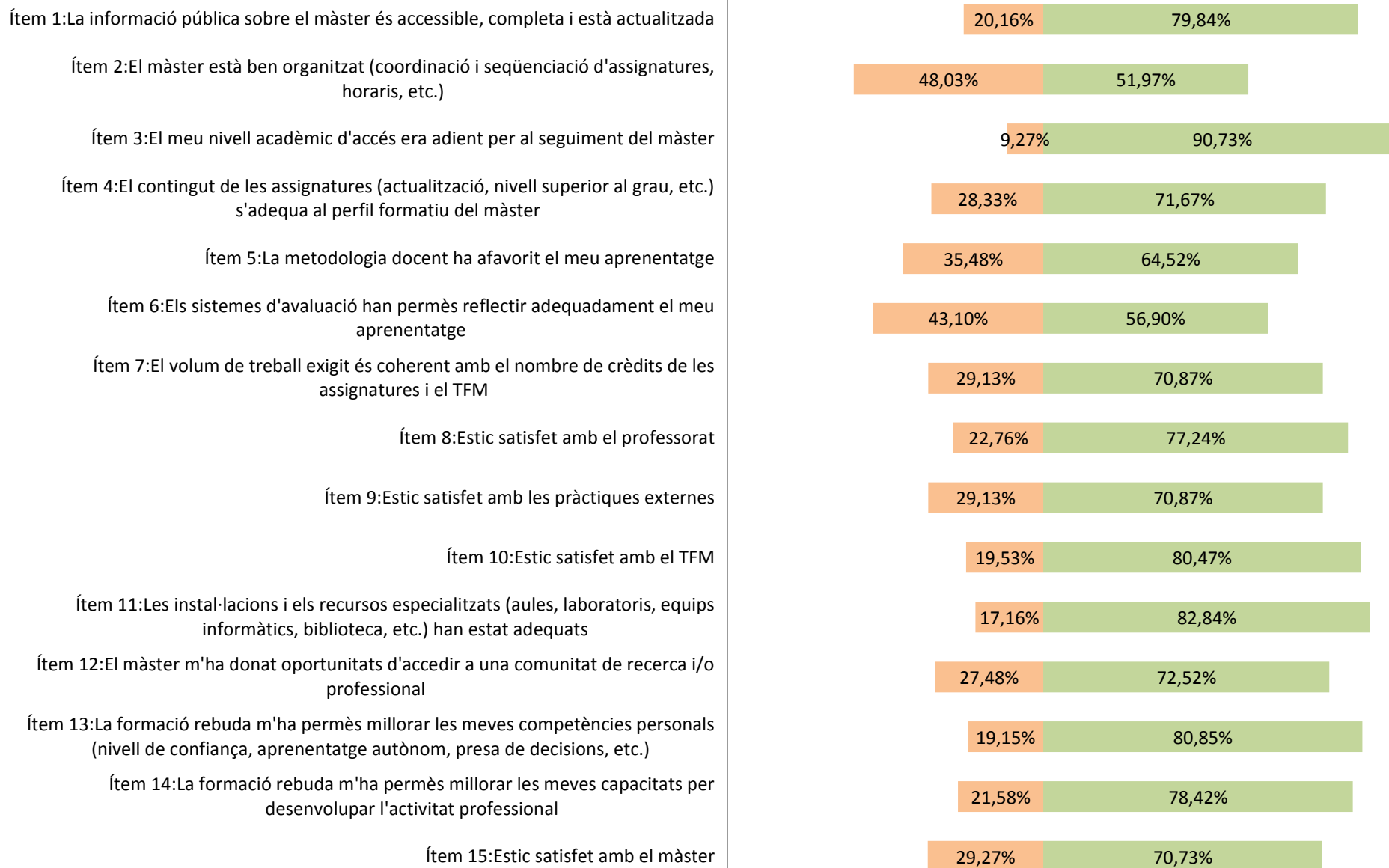
El gràfic següent mostra, per a cada ítem, l'agrupació dels valors de disconformitat ("Molt en desacord" i "en desacord") a una banda (color taronja) i els valors de conformitat ("Molt d'acord" i "d'acord") a una altra (color verd), excloent els valors de "NS/NC" i "neutre/indiferent".

Així doncs, els percentatges de conformitat dels gràfics següents no són sobre el total de la població, sinó que estan calculats sobre el total d'enquestes que responen favorablement ("Molt d'acord" o "d'acord") o desfavorablement ("Molt en desacord" o "en desacord"). Per tant el nombre d'enquestes sobre el que es calculen els percentatges pot variar segons el grau de resposta de cada pregunta.

Es poden identificar els punts forts i punts febles adquirint que:

Punt fort = Valor de conformitat de igual o major que 80%

Punt feble = Valor de conformitat igual o superior que 50%



Punts forts: ítems més ben valorats (“D’acord” o “Molt D’acord”), per sobre del 80%:

- **Ítem 3:** El meu **nivell acadèmic d’accés** era adient per al seguiment del màster, amb un **90,73%**
- **Ítem 11:** Les **instal·lacions i els recursos especialitzats** (aules, laboratoris, equips informàtics, biblioteca, etc.) han estat adequats, amb un **82,84%**
- **Ítem 13:** La formació rebuda m’ha permès millorar les meves **competències personals** (nivell de confiança, aprenentatge autònom, presa de decisions, etc.), amb un **80,85%**
- **Ítem 10:** Estic **satisfet amb el TFM**, amb un **80,47%**

Punts febles: ítems menys valorats (“en desacord” o “Molt en desacord”), per sobre el 50%:

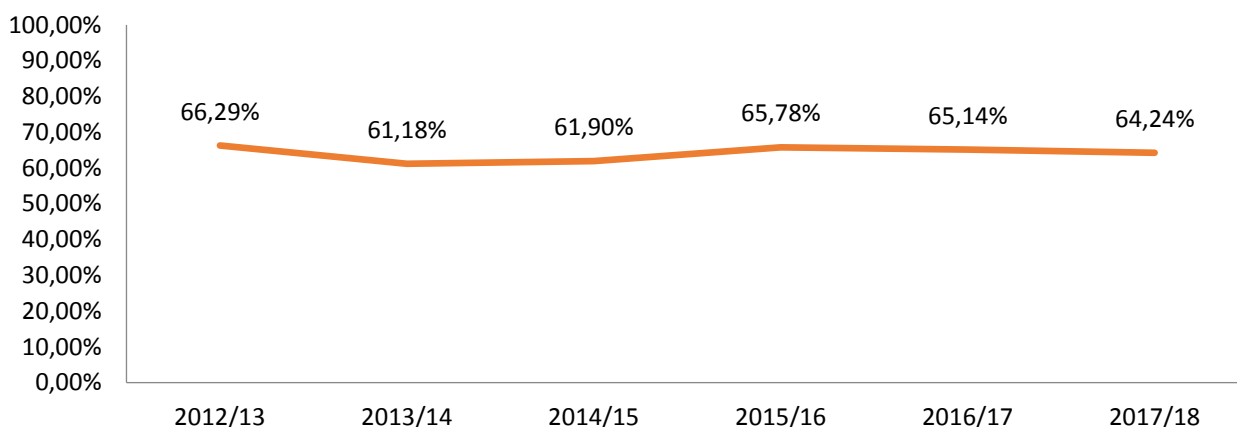
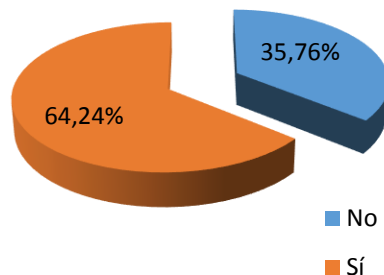
No hi ha cap ítem per sobre del 50% en desacord, però el més proper és:

- **Ítem 2:** El màster està **ben organitzat** (coordinació i seqüenciació d’assignatures, horaris, etc.), amb un **48,03%**

Si tornés a començar, triaria la mateixa titulació:

Egressats de Màster

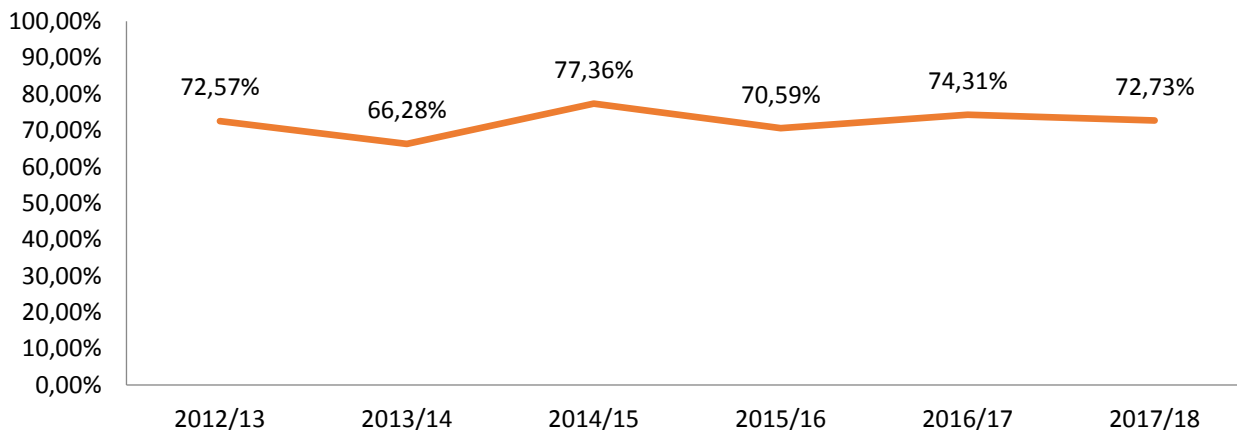
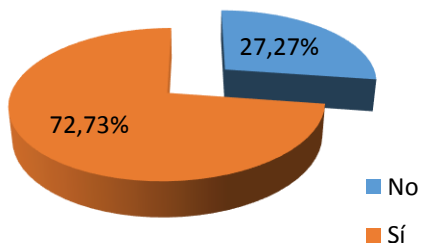
No	59	35,76%
Sí	106	64,24%
Total	165	100%



Si tornés a començar, triaria la mateixa universitat:

Egressats de Màster

No	45	27,27%
Sí	120	72,73%
Total	165	100%



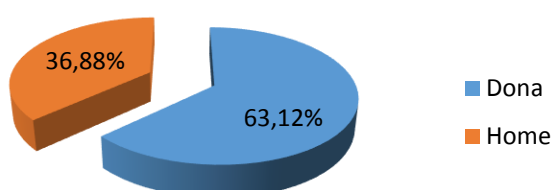
4. Resultats de les preguntes d'identificació/perfil

S'agrupen les preguntes relacionades amb el sexe, edat, nom de la titulació, centre, tipus d'estudis, lloc on es van cursar els estudis universitaris.

En el qüestionari s'incorporen preguntes d'identificació del perfil dels egressats per permetre fer determinats anàlisis: segregar els resultats segons el nivell d'assistència a classe, el grau de compaginació dels estudis amb situacions de treball, etc.

Gènere (grau i màster universitari):

Gènere	Recòmpte	%
Dona	659	63,12%
Home	385	36,88%
Total	1044	

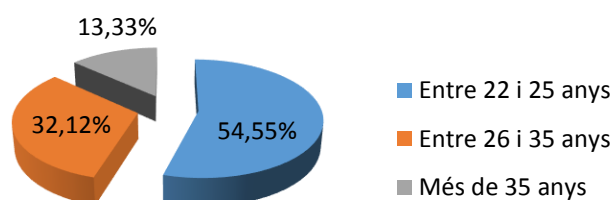


Sèrie històrica de la variable "Gènere" pels anys 2010-2011 a 2017-2018

	2010	2011	2012	2013	2014	2015	2016	2017	2018	
	%	%	%	%	%	%	%	%	N	%
Dones	65,80%	69,50%	68,20%	66,30%	64,46%	63,10%	64,27%	64,81%	659	63,12%
Homes	34,20%	30,50%	31,80%	33,70%	35,54%	36,90%	35,73%	35,19%	385	36,88%
Total	100%	100%	100%	100%	100%	100%	100%	100%	1.044	100%

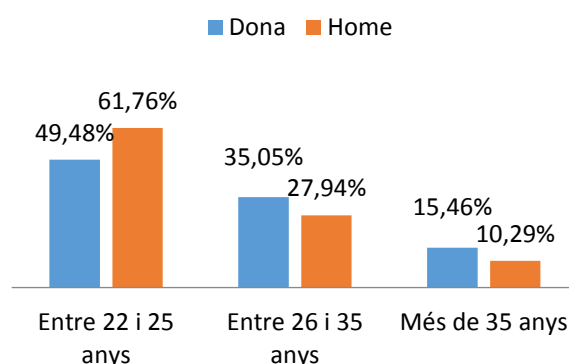
Edat en finalitzar la titulació (màster universitari):

Franja d'edat	Recòmpte	%
Menys de 22 anys	0	0,00%
Entre 22 i 25 anys	90	54,55%
Entre 26 i 35 anys	53	32,12%
Més de 35 anys	22	13,33%
Total	165	100%



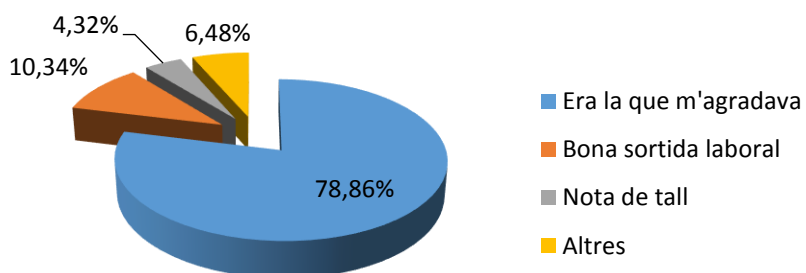
Interrelació entre sexe i edat (màster universitari):

Edat/Sexe	Dona	Home	Total
Menys de 22 anys	0 (0%)	0 (0%)	0 (0%)
Entre 22 i 25 anys	48 (49,48%)	42 (61,76%)	90 (54,55%)
Entre 26 i 35 anys	34 (35,05%)	19 (27,94%)	53 (32,12%)
Més de 35 anys	15 (15,46%)	7 (10,29%)	22 (13,33%)
Total	97 (100%)	68 (100%)	165 (100%)



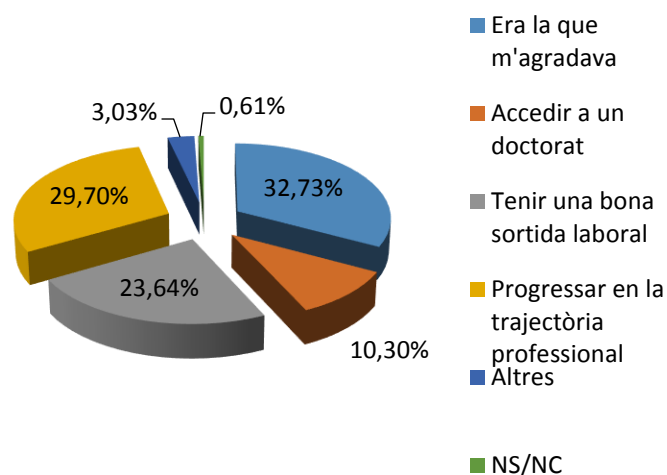
Motivació d'elecció de la titulació (grau):

Motius Grau	Recòmpte	%
Era la que m'agradava	694	78,86%
Bona sortida laboral	91	10,34%
Nota de tall	38	4,32%
Altres	57	6,48%
Total	880	100%



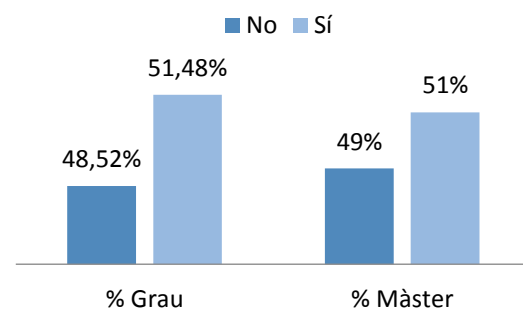
Motivació d'elecció de la titulació (màster universitari):

Motius Màster	Recòmpte	%
Era la que m'agradava	54	32,73%
Accedir a un doctorat	17	10,30%
Tenir una bona sortida laboral	39	23,64%
Progressar en la trajectòria professional	49	29,70%
Altres	5	3,03%
NS/NC	1	0,61%
Total	165	100%



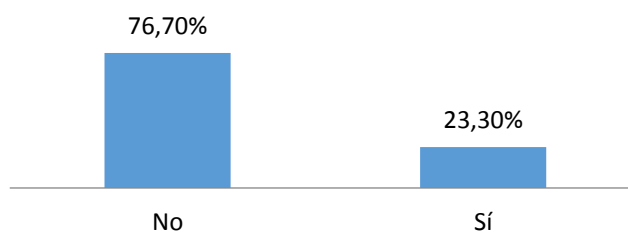
Compaginació dels estudis. S'ha compaginat els estudis amb una feina?:

Estudis i feina	Grau	% Grau	Màster	% Màster	Total general	% Total
No	427	48,52%	81	49%	508	48,61%
Sí	453	51,48%	84	51%	537	51,39%
Total general	880	100%	165	100%	1045	100%



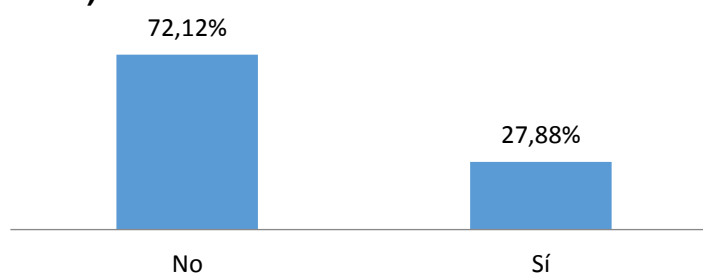
Mobilitat. Has participat en algun programa de mobilitat? (grau):

Mobilitat	Grau	% Grau
No	675	76,70%
Sí	205	23,30%
Total general	880	100%



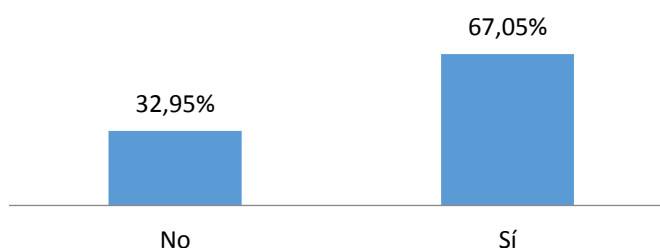
Suport econòmic. Has tingut suport econòmic d'algun organisme o empresa per realitzar el màster? (màster universitari):

Suport econòmic	Master	% Master
No	119	72,12%
Sí	46	27,88%
Total general	165	100%

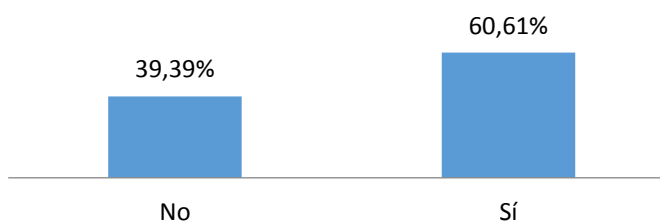


Pràctiques externes. Has realitzar pràctiques externes? (grau i màster universitari):

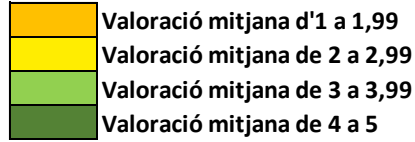
Pràctiques externes	Grau	% Grau
No	290	32,95%
Sí	590	67,05%
Total general	880	100%



Pràctiques externes	Màster	% Màster
No	65	39,39%
Sí	100	60,61%
Total general	165	100%

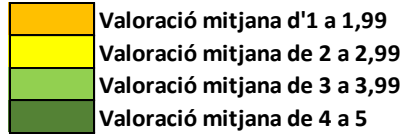


ANNEX 1: Resultats de les valoracions per centre/titulació: GRAU



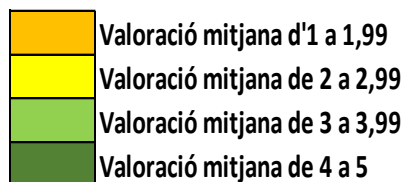
Centre	Egressats	Respostes	% respostes	Preguntes valoració																				MITJANA CENTRE	Taxa repetició	
				1	2	3	4	5	1	2	3	4	5	1	2	3	4	5	1	2	3	4	5		Tornaria a triar la mateixa titulació	Tornaria a triar la mateixa universitat
				La estructura del pla d'estudis ha permès una progressió adequada del meu aprenentatge Hi ha hagut una bona coordinació en els continguts de les assignatures per evitar solapaments El volum de treball exigint ha estat coherent amb el nombre de crèdits de les assignatures / mòduls Estic satisfet/a amb el professorat La metodologia docent emprada pel professorat ha afavorit el meu aprenentatge La tutorització ha estat útil i ha contribuït a millorar el meu aprenentatge L'ús del campus virtual ha facilitat el meu aprenentatge Els sistemes d'avaluació han permès reflectir adequadament el meu aprenentatge Les pràctiques externes m'han permès aplicar els coneixements adquirits durant la titulació Les accions de mobilitat que he realitzat han estat rellevants per al meu aprenentatge El treball de fi d'estudis m'ha estat útil per consolidar les competències de la titulació Les instal·lacions (aules i espais docents) han estat adequades per afavorir el meu aprenentatge Els recursos facilitats pels serveis de biblioteca i de suport a la docència han respost a les meves necessitats Els serveis de suport a l'estudiant (informació, matriculació, tràmits acadèmics, beques, orientació, etc.) m'han ofert un bon assessorament i atenció He rebut resposta adequada de les meves queixes i suggeriments La informació referent a la titulació al web és accessible i m'ha resultat útil La formació rebuda m'ha permès millorar les habilitats comunicatives La formació rebuda m'ha permès millorar les competències personals (nivell de confiança, lideratge, aprenentatge autònom, presa de decisions, resolució de nous problemes, anàlisi crítica, treball en equip, etc.) La formació rebuda m'ha permès millorar les capacitats per a l'activitat professional Estic satisfet/a amb la titulació																						
Facultat de Filosofia i Lletres	484	113	23,35%	3,51	3,14	3,59	3,91	3,58	3,60	3,72	3,30	3,14	3,26	4,05	3,58	4,21	3,61	3,27	3,79	3,94	3,88	3,77	4,03	3,65	73,45%	84,96%
Facultat de Medicina	462	124	26,84%	3,56	2,91	2,79	3,50	2,98	2,92	3,35	2,97	4,01	3,32	3,19	3,72	3,99	3,61	3,14	3,67	3,72	3,81	3,88	3,84	3,44	85,48%	66,94%
Facultat de Ciències	414	90	21,74%	3,33	3,11	3,10	3,39	3,00	2,91	3,79	2,60	3,45	3,08	3,90	3,50	3,99	2,98	2,90	3,54	3,30	3,57	3,69	3,74	3,34	62,22%	83,33%
Facultat de Ciències de la Comunicació	367	39	10,63%	2,72	2,46	3,23	2,77	2,67	2,74	3,21	2,71	3,38	2,77	3,33	2,95	3,85	2,72	2,69	3,41	3,44	3,44	3,26	3,00	3,04	53,85%	56,41%
Facultat de Dret	337	64	18,99%	3,64	3,28	3,53	3,59	3,31	3,10	3,61	3,09	3,75	3,03	3,47	3,78	4,05	3,31	2,98	3,78	3,70	3,90	3,89	3,88	3,53	70,31%	81,25%
Facultat de Veterinària	190	93	48,95%	3,59	2,91	2,97	3,90	3,48	2,92	3,96	2,81	4,18	3,20	3,75	4,29	4,15	3,47	3,34	3,88	3,92	3,94	4,03	4,10	3,64	83,87%	93,55%
Facultat de Ciències Polítiques i de Sociologia	161	19	11,80%	3,39	3,17	3,39	3,72	3,11	3,67	3,67	3,00	2,88	3,07	3,89	3,44	3,72	3,50	3,00	3,78	3,39	3,44	3,33	3,53	3,40	63,16%	100,00%
Facultat de Psicologia	358	40	11,17%	3,46	3,20	3,50	3,55	2,78	2,83	4,00	2,38	3,35	3,00	3,33	3,50	3,60	3,50	3,18	3,63	3,78	3,90	3,53	3,75	3,39	72,50%	87,50%
Facultat de Traducció i d'Interpretació	215	43	20,00%	3,47	3,00	3,12	3,49	3,35	3,19	3,51	3,23	3,03	4,13	3,58	3,49	4,02	3,49	3,30	3,77	3,77	3,67	3,35	3,49	3,47	62,79%	72,09%
Facultat de Ciències de l'Educació	492	68	13,82%	3,54	2,71	3,29	3,32	3,03	3,31	3,87	2,82	4,40	3,29	3,27	2,36	3,53	3,00	2,73	3,46	3,79	3,93	3,93	3,75	3,37	85,29%	70,59%
Facultat de Biociències	395	88	22,28%	3,66	2,63	2,89	3,61	3,18	3,02	3,99	2,64	3,94	3,64	2,59	3,49	4,19	3,42	2,94	3,95	3,82	3,82	3,76	3,69	3,44	72,73%	73,86%
Facultat d'Economia i Empresa	499	51	10,22%	3,37	3,27	3,63	3,48	3,37	3,10	3,90	3,22	2,89	2,69	3,06	3,61	4,16	3,49	3,14	3,82	3,39	3,69	3,80	3,78	3,44	80,39%	68,63%
Escola d'Enginyeria	289	48	16,61%	3,70	3,30	3,28	3,87	3,55	3,64	3,79	3,32	3,74	2,90	3,94	3,70	3,26	3,45	3,24	3,81	3,49	3,79	3,83	4,00	3,58	83,33%	89,58%
Valoració Mitjana UAB (Graus)	4.663	880	18,87%	3,49	2,99	3,20	3,58	3,21	3,13	3,72	2,93	3,67	3,23	3,48	3,55	3,97	3,37	3,08	3,73	3,69	3,79	3,77	3,80	3,47	75,00%	78,52%

Facultat de Filosofia i Lletres



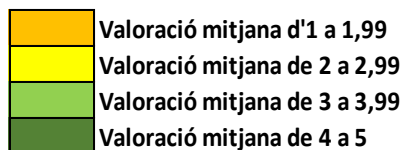
Facultat de Filosofia i Lletres	Egressats	Respostes	% respostes	Preguntes valoració																				MITJANA TITULACIÓ	Taxa repetició		
																									Tomaria a triar la mateixa titulació	Tomaria a triar la mateixa universitat	
Estudis de Grau				L'estructura del pla d'estudis ha permès una progressió adequada del meu aprenentatge	Hi ha hagut una bona coordinació en els continguts de les assignatures per evitar sobrepaments	El volum de treball exigint ha estat coherent amb el nombre de crèdits de les assignatures / mòduls	Estic satisfet/a amb el professorat	La metodologia docent emprada pel professorat ha afavorit el meu aprenentatge	La tutorització ha estat útil i ha contribuït a millorar el meu aprenentatge	L'ús del campus virtual ha facilitat el meu aprenentatge	Els sistemes d'avaluació han permès reflectir adequadament el meu aprenentatge	Les pràctiques externes m'han permès aplicar els coneixements adquirits durant la titulació	Les accions de mobilitat que he realitzat han estat rellevants per al meu aprenentatge	El treball de fi d'estudis m'ha estat útil per consolidar les competències de la titulació	Les instal·lacions (aules i espais docents) han estat adequades per afavorir el meu aprenentatge	Els recursos facilitats pel servei de biblioteca i de suport a la docència han respost a les meves necessitats	Els serveis de suport a l'estudiant (informació, matriculació, tràmits acadèmics, beques, orientació, etc.) m'han ofert un bon assessorament i atenció	He rebut resposta adequada de les meves queixes i suggeriments	La informació referent a la titulació al web és accessible i m'ha resultat útil	La formació rebuda m'ha permès millorar les habilitats comunicatives	La formació rebuda m'ha permès millorar les competències personals (nivell de confiança, lideratge, aprenentatge autònom, presa de decisions, resolució de nous problemes, anàlisi crítica, treball en equip, etc.)	La formació rebuda m'ha permès millorar les capacitats per a l'activitat professional	Estic satisfet/a amb la titulació				
Antropologia Social i Cultural	49	5	10,20%	4,00	4,00	4,20	3,80	3,80	4,00	4,40	4,20	3,00	4,40	4,40	4,60	4,40	4,60	4,00	3,80	3,80	3,40	4,00	4,06	100,00%	100,00%		
Arqueologia	49	7	14,29%	2,86	2,43	3,14	3,57	3,29	3,29	2,71	2,71	3,71	3,43	3,43	2,29	3,43	2,57	2,14	3,00	3,00	3,00	3,43	3,57	3,05	71,43%	71,43%	
Estudis Anglesos	47	12	25,53%	3,08	3,50	3,42	4,17	3,42	2,83	3,58	3,33	3,00	3,60	3,67	3,75	4,17	3,00	3,00	3,33	4,25	4,00	3,75	3,58	3,52	50,00%	91,67%	
Estudis Clàssics	10	5	50,00%	3,80	3,40	3,40	4,40	3,80	4,20	4,00	3,60	4,25	2,75	4,60	3,60	4,60	3,20	3,50	4,20	3,60	3,80	3,60	4,80	3,86	80,00%	100,00%	
Estudis d'Anglès i Català	14	5	35,71%	3,80	2,60	3,40	4,20	3,60	3,40	3,20	2,50	3,40	4,00	3,60	3,60	4,40	3,00	3,00	4,20	4,20	4,40	3,80	4,00	3,62	60,00%	80,00%	
Estudis d'Anglès i Espanyol	15	4	26,67%	No es mostren resultats per manca de representativitat de la participació																							
Estudis d'Anglès i Francès	21	1	4,76%	No es mostren resultats per manca de representativitat de la participació																							
Estudis de Català i Espanyol	12	3	25,00%	No es mostren resultats per manca de representativitat de la participació																							
Estudis Francesos	5	1	20,00%	No es mostren resultats per manca de representativitat de la participació																							
Filosofia	24	8	33,33%	3,00	2,63	3,00	2,50	2,75	3,25	3,38	2,75	3,13	3,50	4,00	3,38	3,88	3,71	2,75	3,75	3,25	3,00	2,75	2,88	3,16	75,00%	37,50%	
Geografia i Ordenació del Territori	33	8	24,24%	3,50	2,63	3,63	4,00	3,63	4,00	4,38	3,25	3,57	4,00	4,25	3,63	3,75	3,75	3,71	3,50	4,00	3,75	4,13	4,13	3,76	87,50%	100,00%	
Història	78	25	32,05%	3,72	3,32	3,64	4,20	3,88	3,72	3,44	2,70	2,73	4,20	3,72	4,52	4,00	3,50	3,71	4,12	4,00	3,92	4,36		3,76	76,00%	92,00%	
Història de l'Art	25	6	24,00%	3,50	3,17	3,50	3,67	3,67	4,00	3,83	3,17	3,50	3,40	3,83	3,67	4,00	3,83	3,67	4,00	4,33	4,00	3,33	4,00	3,70	83,33%	83,33%	
Humanitats	22	5	22,73%	3,20	3,40	4,00	3,00	2,80	4,20	4,20	3,00	3,60	3,20	4,60	4,20	4,20	4,00	3,20	3,40	3,60	4,00	3,80	3,80	3,67	80,00%	80,00%	
Llengua i Literatura Catalanes	8	3	37,50%	No es mostren resultats per manca de representativitat de la participació																							
Llengua i Literatura Espanyoles	23	6	26,09%	3,83	3,00	3,83	4,33	3,83	4,00	3,83	3,17	2,17	1,80	4,17	3,67	4,67	3,67	3,33	4,00	4,00	3,83	3,50	4,50	3,65	100,00%	100,00%	
Musicologia	33	9	27,27%	3,67	3,56	3,67	4,00	3,56	3,67	3,78	3,44	3,44	3,00	4,00	2,78	3,89	3,67	3,44	3,56	3,78	4,00	4,00	4,22	3,66	77,78%	77,78%	
Valoració Mitjana del Centre (Graus)	484	113	23,35%	3,51	3,14	3,59	3,91	3,58	3,60	3,72	3,30	3,14	3,26	4,05	3,58	4,21	3,61	3,27	3,79	3,94	3,88	3,77	4,03	3,65	73,45%	84,96%	
Valoració Mitjana UAB (Graus)	4663	880	18,87%	3,49	2,99	3,20	3,58	3,21	3,13	3,72	2,93	3,67	3,23	3,48	3,55	3,97	3,37	3,08	3,73	3,69	3,79	3,77	3,80	3,47	75,00%	78,52%	

Facultat de Medicina



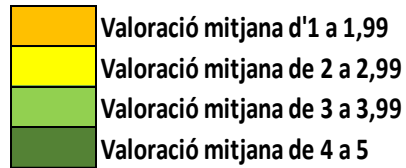
Facultat de Medicina				Preguntes valoració																				Taxa repetició		
Egressats	Respostes	% respostes		L'estructura del pla d'estudis	Hi ha hagut una bona coordinació en els continguts de les assignatures per evitar solapaments	El volum de treball exigint ha estat coherent amb el nombre de crèdits de les assignatures / mòduls	Estic satisfet/a amb el professorat	La metodologia docent emprada pel professorat ha afavorit el meu aprenentatge	La tutorització ha estat útil i ha contribuït a millorar el meu aprenentatge	L'ús del campus virtual ha facilitat el meu aprenentatge	Els sistemes d'avaluació han permès reflectir adequadament el meu aprenentatge	Les pràctiques externes m'han permès aplicar els coneixements adquirits durant la titulació	Les accions de mobilitat que he realitzat han estat rellevants per al meu aprenentatge	El treball de fi d'estudis m'ha estat útil per consolidar les competències de la titulació	Les instal·lacions (aules i espais docents) han estat adequades per afavorir el meu aprenentatge	Els recursos facilitats pel servei de biblioteca i de suport a la docència han respost a les meves necessitats	Els serveis de suport a l'estudiant (informació, matriculació, tràmits acadèmics, beques, orientació, etc.) m'han ofert un bon assessorament i atenció	He rebut resposta adequada de les meves queixes i suggeriments	La informació referent a la titulació al web és accessible i m'ha resultat útil	La formació rebuda m'ha permès millorar les habilitats comunicatives	La formació rebuda m'ha permès millorar les competències personals (nivell de confiança, lideratge, aprenentatge autònom, presa de decisions, resolució de nous problemes, anàlisi crítica, treball en equip, etc.)	La formació rebuda m'ha permès millorar les capacitats per a l'activitat professional	Estic satisfet/a amb la titulació	MITJANA TITULACIÓ	Tomaria a triar la mateixa titulació	Tomaria a triar la mateixa universitat
73	13	17,81%		3,23	2,38	3,00	3,23	3,15	3,23	3,85	3,00	3,54	2,77	3,46	3,46	3,69	3,54	3,00	3,54	3,62	3,85	3,62	3,38	3,33	84,62%	38,46%
91	49	53,85%		3,31	2,49	2,73	3,36	2,67	2,88	3,65	2,94	4,51	3,10	3,12	3,53	3,88	3,65	2,96	3,69	3,80	3,90	4,02	3,84	3,40	87,76%	53,06%
298	62	20,81%		3,84	3,36	2,79	3,66	3,18	2,89	3,00	2,98	3,70	3,62	3,18	3,93	4,15	3,60	3,31	3,69	3,68	3,74	3,82	3,94	3,50	83,87%	83,87%
462	124	26,84%		3,56	2,91	2,79	3,50	2,98	2,92	3,35	2,97	4,01	3,32	3,19	3,72	3,99	3,61	3,14	3,67	3,72	3,81	3,88	3,84	3,44	85,48%	66,94%
4663	880	18,87%		3,49	2,99	3,20	3,58	3,21	3,13	3,72	2,93	3,67	3,23	3,48	3,55	3,97	3,37	3,08	3,73	3,69	3,79	3,77	3,80	3,47	75,00%	78,52%

Facultat de Ciències



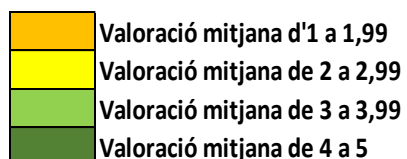
Facultat de Ciències	Egressats	Respostes	% respostes	Preguntes valoració																				MITJANA TITULACIÓ	Taxa repetició	
				La estructura del pla d'estudis ha permès una progressió adequada del meu aprenentatge	Hi ha hagut una bona coordinació en els continguts de les assignatures per evitar solapaments	El volum de treball exigint ha estat coherent amb el nombre de crèdits de les assignatures / mòduls	Estic satisfet/a amb el professorat	La metodologia docent emprada pel professorat ha afavorit el meu aprenentatge	La tutorització ha estat útil i ha contribuït a millorar el meu aprenentatge	L'ús del campus virtual ha facilitat el meu aprenentatge	Els sistemes d'avaluació han permès reflectir adequadament el meu aprenentatge	Les pràctiques externes m'han permès aplicar els coneixements adquirits durant la titulació	Les accions de mobilitat que he realitzat han estat rellevants per al meu aprenentatge	El treball de fi d'estudis m'ha estat útil per consolidar les competències de la titulació	Les instal·lacions (aules i espais docents) han estat adequades per afavorir el meu aprenentatge	Els recursos facilitats pel servei de biblioteca i de suport a la docència han respost a les meves necessitats	Els serveis de suport a l'estudiant (informació, matriculació, tràmits acadèmics, beques, orientació, etc.) m'han ofert un bon assessorament i atenció	He rebut resposta adequada de les meves queixes i suggeriments	La informació referent a la titulació al web és accessible i m'ha resultat útil	La formació rebuda m'ha permès millorar les habilitats comunicatives	La formació rebuda m'ha permès millorar les competències personals (nivell de confiança, lideratge, aprenentatge autònom, presa de decisions, resolució de nous problemes, anàlisi crítica, treball en equip, etc.)	La formació rebuda m'ha permès millorar les capacitats per a l'activitat professional	Estic satisfet/a amb la titulació		Tornaria a triar la mateixa titulació	Tornaria a triar la mateixa universitat
Estudis de Grau				3,82	3,55	3,91	3,91	3,64	3,00	4,09	2,64	3,80	2,90	3,82	3,82	4,27	3,82	3,27	3,73	3,91	4,09	3,73	4,18	3,69	63,64%	100,00%
Ciències Ambientals	69	11	15,94%																							
Estadística Aplicada	20	1	5,00%	No es mostren resultats per manca de representativitat de la participació																						
Física	67	9	13,43%	3,22	2,89	2,33	2,44	2,78	1,89	3,56	2,11	3,22	2,33	3,78	3,44	4,11	2,67	2,56	3,33	2,78	3,56	3,33	3,44	2,99	77,78%	66,67%
Física i Matemàtiques	21	4	19,05%	No es mostren resultats per manca de representativitat de la participació																						
Física i Química	15	8	53,33%	2,50	1,63	2,13	3,13	2,88	2,50	3,38	2,63	2,71	2,83	3,25	3,25	3,75	3,63	3,13	3,50	3,00	3,25	3,25	3,00	2,96	25,00%	75,00%
Geologia	40	5	12,50%	3,20	2,60	2,40	3,20	3,00	3,60	4,20	2,40	3,40	3,60	4,20	3,40	3,40	1,80	2,00	3,40	3,40	3,40	3,60	4,00	3,21	60,00%	80,00%
Matemàtiques	34	10	29,41%	4,10	3,90	3,10	3,80	3,30	3,30	4,00	2,70	3,70	3,22	3,90	3,40	4,20	3,40	3,60	3,90	3,70	4,00	4,10	4,60	3,70	100,00%	100,00%
Nanociència i Nanotecnologia	56	11	19,64%	3,70	3,00	3,73	3,64	2,82	2,82	3,55	2,73	3,40	3,50	3,91	3,36	3,73	2,73	2,64	3,64	3,09	3,73	4,09	3,82	3,38	63,64%	72,73%
Química	86	31	36,05%	3,13	3,19	3,26	3,40	2,94	3,23	3,81	2,58	3,48	3,19	4,10	3,48	3,94	2,65	2,71	3,32	3,39	3,39	3,71	3,58	3,32	58,06%	83,87%
Valoració Mitjana del Centre (Graus)	414	90	21,74%	3,33	3,11	3,10	3,39	3,00	2,91	3,79	2,60	3,45	3,08	3,90	3,50	3,99	2,98	2,90	3,54	3,30	3,57	3,69	3,74	3,34	62,22%	83,33%
Valoració Mitjana UAB (Graus)	4663	880	18,87%	3,49	2,99	3,20	3,58	3,21	3,13	3,72	2,93	3,67	3,23	3,48	3,55	3,97	3,37	3,08	3,73	3,69	3,79	3,77	3,80	3,47	75,00%	78,52%

Facultat de Ciències de la Comunicació



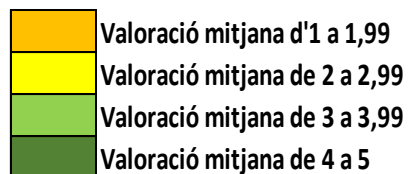
Facultat de Ciències de la Comunicació				Preguntes valoració																				Taxa repetició			
Egressats	Respostes	% respostes		L'estructura del pla d'estudis	Hi ha hagut una bona coordinació	El volum de treball	Estic satisfet/a amb el professorat	La metodologia docent	La tutorització	L'ús del campus virtual	Els sistemes d'avaluació	Les pràctiques externes	Les accions de mobilitat	El treball de fi d'estudis	Les instal·lacions	Els recursos	Els serveis de suport	He rebut resposta adequada de les meves queixes i suggeriments	La informació	La formació rebuda	La formació rebuda	La formació rebuda	Estic satisfet/a amb la titulació	MITJANA TITULACIÓ	Tomaria a triar la mateixa titulació	Tomaria a triar la mateixa universitat	
62	10	16,13%		ha permès una progressió adequada del meu aprenentatge	en els continguts de les assignatures per evitar solapaments	exigint ha estat coherent amb el nombre de crèdits de les assignatures / mòduls		emprada pel professorat ha afavorit el meu aprenentatge	ha estat útil i ha contribuït a millorar el meu aprenentatge	ha facilitat el meu aprenentatge	han permès reflectir adequadament el meu aprenentatge	m'han permès aplicar els coneixements adquirits durant la titulació	que he realitzat han estat rellevants per al meu aprenentatge	m'ha estat útil per consolidar les competències de la titulació	(aules i espais docents) han estat adequades per afavorir el meu aprenentatge	facilitats pel servei de biblioteca i de suport a la docència han respost a les meves necessitats	a l'estudiant (informació, matriculació, tràmits acadèmics, beques, orientació, etc.) m'han ofert un bon assessorament i atenció	de les meves queixes i suggeriments	referent a la titulació al web és accessible i m'ha resultat útil	m'ha permès millorar les habilitats comunicatives	m'ha permès millorar les competències personals (nivell de confiança, lideratge, aprenentatge autònom, presa de decisions, resolució de nous problemes, anàlisi crítica, treball en equip, etc.)	m'ha permès millorar les capacitats per a l'activitat professional					
Comunicació Audiovisual	62	10	16,13%	2,80	2,20	2,90	2,50	2,30	2,90	3,10	2,60	2,90	2,10	3,20	2,20	3,20	2,30	2,30	3,30	3,20	3,20	2,70	2,80	2,74	50,00%	40,00%	
Periodisme	228	23	10,09%	2,48	2,52	3,35	2,70	2,61	2,43	3,04	2,45	3,22	2,86	3,00	3,00	4,09	2,52	2,61	3,26	3,35	3,48	3,26	2,83	2,95	47,83%	56,52%	
Publicitat i Relacions Públiques	77	6	7,79%	No es mostren resultats per manca de representativitat de la participació																							
Valoració Mitjana del Centre (Graus)	367	39	10,63%	2,72	2,46	3,23	2,77	2,67	2,74	3,21	2,71	3,38	2,77	3,33	2,95	3,85	2,72	2,69	3,41	3,44	3,44	3,26	3,00	3,04	53,85%	56,41%	
Valoració Mitjana UAB (Graus)	4663	880	18,87%	3,49	2,99	3,20	3,58	3,21	3,13	3,72	2,93	3,67	3,23	3,48	3,55	3,97	3,37	3,08	3,73	3,69	3,79	3,77	3,80	3,47	75,00%	78,52%	

Facultat de Dret



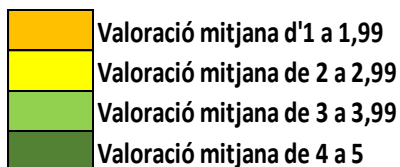
Facultat de Dret				Preguntes valoració																				Taxa repetició														
Egressats	Respostes	% respostes																																				
Estudis de Grau				L'estructura del pla d'estudis ha permès una progressió adequada del meu aprenentatge	Hi ha hagut una bona coordinació en els continguts de les assignatures per evitar solapaments	El volum de treball exigit ha estat coherent amb el nombre de crèdits de les assignatures / mòduls	Estic satisfet/a amb el professorat	La metodologia docent emprada pel professorat ha afavorit el meu aprenentatge	La tutorització ha estat útil i ha contribuït a millorar el meu aprenentatge	L'ús del campus virtual ha facilitat el meu aprenentatge	Els sistemes d'avaluació han permès reflectir adequadament el meu aprenentatge	Les pràctiques externes m'han permès aplicar els coneixements adquirits durant la titulació	Les accions de mobilitat que he realitzat han estat rellevants per al meu aprenentatge	El treball de fi d'estudis m'ha estat útil per consolidar les competències de la titulació	Les instal·lacions (aules i espais docents) han estat adequades per afavorir el meu aprenentatge	Els recursos facilitats pel servei de biblioteca i de suport a la docència han respost a les meves necessitats	Els serveis de suport al l'estudiant (informació, matriculació, tràmits acadèmics, beques, orientació, etc.) m'han ofert un bon assessorament i atenció	He rebut resposta adequada de les meves queixes i suggeriments	La informació referent a la titulació al web és accessible i m'ha resultat útil	La formació rebuda m'ha permès millorar les habilitats comunicatives	La formació rebuda m'ha permès millorar les competències personals (nivell de confiança, lideratge, aprenentatge autònom, presa de decisions, resolució de nous problemes, anàlisi crítica, treball en equip, etc.)	La formació rebuda m'ha permès millorar les capacitats per a l'activitat professional	Estic satisfet/a amb la titulació	MITJANA TITULACIÓ	Tornaria a triar la mateixa titulació	Tornaria a triar la mateixa universitat												
Criminologia	51	16	31,37%	3,94	3,31	3,81	3,63	3,69	3,60	3,88	2,94	3,81	3,44	3,69	4,00	4,31	3,44	3,07	4,00	3,87	4,13	3,88	3,88	3,71	50,00%	87,50%												
Dret	206	41	19,90%	3,46	3,24	3,39	3,51	3,12	2,88	3,49	3,12	3,80	2,87	3,41	3,78	3,93	3,15	2,90	3,66	3,51	3,78	3,88	3,90	3,44	80,49%	75,61%												
Relacions laborals	79	7	8,86%	No es mostren resultats per manca de representativitat de la participació																																		
Valoració Mitjana del Centre (Graus)	337	64	18,99%	3,64	3,28	3,53	3,59	3,31	3,10	3,61	3,09	3,75	3,03	3,47	3,78	4,05	3,31	2,98	3,78	3,70	3,90	3,89	3,88	3,53	70,31%	81,25%												
Valoració Mitjana UAB (Graus)	4663	880	18,87%	3,49	2,99	3,20	3,58	3,21	3,13	3,72	2,93	3,67	3,23	3,48	3,55	3,97	3,37	3,08	3,73	3,69	3,79	3,77	3,80	3,47	75,00%	78,52%												

Facultat de Veterinària



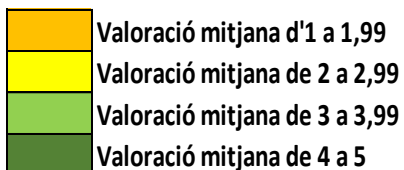
Facultat de Veterinària				Preguntes valoració																				Taxa repetició		
Egressats	Respostes	% respostes		L'estructura del pla d'estudis	Hi ha hagut una bona coordinació	El volum de treball	Estic satisfet/a amb el professorat	La metodologia docent	La tutorització	L'ús del campus virtual	Els sistemes d'avaluació	Les pràctiques externes	Les accions de mobilitat	El treball de fi d'estudis	Les instal·lacions	Els recursos	Els serveis de suport	He rebut resposta adequada de les meves queixes i suggeriments	La informació	La formació rebuda	La formació rebuda	La formació rebuda	Estic satisfet/a amb la titulació	MITJANA TITULACIÓ	Tomaria a triar la mateixa titulació	Tomaria a triar la mateixa universitat
62	27	43,55%	4,04	3,52	3,85	4,00	3,81	3,37	3,93	3,30	4,37	3,48	3,89	4,56	4,11	3,85	3,67	4,07	3,93	3,93	4,19	4,30	3,91	81,48%	92,59%	
128	66	51,56%	3,40	2,67	2,61	3,86	3,35	2,74	3,97	2,61	4,11	3,08	3,70	4,18	4,17	3,32	3,21	3,80	3,92	3,94	3,97	4,02	3,53	84,85%	93,94%	
190	93	48,95%	3,59	2,91	2,97	3,90	3,48	2,92	3,96	2,81	4,18	3,20	3,75	4,29	4,15	3,47	3,34	3,88	3,92	3,94	4,03	4,10	3,64	83,87%	93,55%	
4663	880	18,87%	3,49	2,99	3,20	3,58	3,21	3,13	3,72	2,93	3,67	3,23	3,48	3,55	3,97	3,37	3,08	3,73	3,69	3,79	3,77	3,80	3,47	75,00%	78,52%	

Facultat de Ciències Polítiques i Sociologia



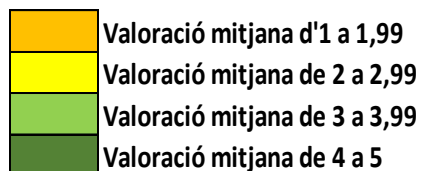
Facultat de Ciències Polítiques i Sociologia				Preguntes valoració																									Taxa repetició		
Egressats	Respostes	% respostes																													
Estudis de Grau				No es mostren resultats per manca de representativitat de la participació																											
Ciència Política i Gestió Pública	92	9	9,78%																												
Sociologia	69	10	14,49%	3,11	3,22	3,11	3,56	3,33	4,11	3,44	2,67	3,22	2,43	3,89	3,67	3,67	3,33	2,56	3,44	3,00	3,11	3,44	3,63	3,30	70,00%	100,00%					
Valoració Mitjana del Centre (Graus)	161	19	11,80%	3,39	3,17	3,39	3,72	3,11	3,67	3,67	3,00	2,88	3,07	3,89	3,44	3,72	3,50	3,00	3,78	3,39	3,44	3,33	3,53	3,40	63,16%	100,00%					
Valoració Mitjana UAB (Graus)	4663	880	18,87%	3,49	2,99	3,20	3,58	3,21	3,13	3,72	2,93	3,67	3,23	3,48	3,55	3,97	3,37	3,08	3,73	3,69	3,79	3,77	3,80	3,47	75,00%	78,52%					

Facultat de Psicologia



Facultat de Psicologia	Egressats	Respostes	% respostes	Preguntes valoració																				Taxa repetició		
Estudis de Grau				L'estructura del pla d'estudis ha permès una progressió adequada del meu aprenentatge																						
				Hi ha hagut una bona coordinació en els continguts de les assignatures per evitar solapaments																						
				El volum de treball exigít ha estat coherent amb el nombre de crèdits de les assignatures / mòduls																						
				Estic satisfet/a amb el professorat																						
				La metodologia docent emprada pel professorat ha afavorit el meu aprenentatge																						
				La tutorització ha estat útil i ha contribuït a millorar el meu aprenentatge																						
				L'ús del campus virtual ha facilitat el meu aprenentatge																						
				Els sistemes d'avaluació han permès reflectir adequadament el meu aprenentatge																						
				Les pràctiques externes m'han permès aplicar els coneixements adquirits durant la titulació																						
				Les accions de mobilitat que he realitzat han estat rellevants per al meu aprenentatge																						
				El treball de fi d'estudis m'ha estat útil per consolidar les competències de la titulació																						
				Les instal·lacions (aules i espais docents) han estat adequades per afavorir el meu aprenentatge																						
				Els recursos facilitats pel servei de biblioteca i de suport a la docència han respost a les meves necessitats																						
				Els serveis de suport a l'estudiant (informació, matriculació, tràmits acadèmics, beques, orientació, etc.) m'han ofert un bon assessorament i atenció																						
				He rebut resposta adequada de les meves queixes i suggeriments																						
				La informació referent a la titulació al web és accessible i m'ha resultat útil																						
				La formació rebuda m'ha permès millorar les habilitats comunicatives																						
				La formació rebuda m'ha permès millorar les competències personals (nivell de confiança, lideratge, aprenentatge autònom, presa de decisions, resolució de nous problemes, anàlisi crítica, treball en equip, etc.)																						
				La formació rebuda m'ha permès millorar les capacitats per a l'activitat professional																						
				Estic satisfet/a amb la titulació																						
				MITJANA TITULACIÓ																						
				Tornaria a triar la mateixa titulació																						
				Tornaria a triar la mateixa universitat																						
Logopèdia	61	6	9,84%	No es mostren resultats per manca de representativitat de la participació																						
Psicologia	297	34	11,45%	3,52	3,32	3,47	3,59	2,71	2,79	3,91	2,21	3,32	3,00	3,29	3,38	3,56	3,41	3,09	3,53	3,82	3,91	3,53	3,74	3,36	76,47%	85,29%
Valoració Mitjana del Centre (Graus)	358	40	11,17%	3,46	3,20	3,50	3,55	2,78	2,83	4,00	2,38	3,35	3,00	3,33	3,50	3,60	3,50	3,18	3,63	3,78	3,90	3,53	3,75	3,39	72,50%	87,50%
Valoració Mitjana UAB (Graus)	4663	880	18,87%	3,49	2,99	3,20	3,58	3,21	3,13	3,72	2,93	3,67	3,23	3,48	3,55	3,97	3,37	3,08	3,73	3,69	3,79	3,77	3,80	3,47	75,00%	78,52%

Facultat de Traducció i d'Interpretació



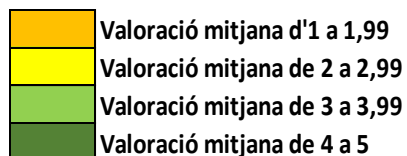
Facultat de Traducció i d'Interpretació				Preguntes valoració																										Taxa repetició	
Egressats	Respostes	% respostes		L'estructura del pla d'estudis ha permès una progressió adequada del meu aprenentatge	Hi ha hagut una bona coordinació en els continguts de les assignatures per evitar solapaments	El volum de treball exigint ha estat coherent amb el nombre de crèdits de les assignatures / mòduls	Estic satisfet/a amb el professorat	La metodologia docent emprada pel professorat ha afavorit el meu aprenentatge	La tutorització ha estat útil i ha contribuït a millorar el meu aprenentatge	L'ús del campus virtual ha facilitat el meu aprenentatge	Els sistemes d'avaluació han permès reflectir adequadament el meu aprenentatge	Les pràctiques externes m'han permès aplicar els coneixements adquirits durant la titulació	Les accions de mobilitat que he realitzat han estat rellevants per al meu aprenentatge	El treball de fi d'estudis m'ha estat útil per consolidar les competències de la titulació	Les instal·lacions (aules i espais docents) han estat adequades per afavorir el meu aprenentatge	Els recursos facilitats pel servei de biblioteca i de suport a la docència han respost a les meves necessitats	Els serveis de suport a l'estudiant (informació, matriculació, tràmits acadèmics, beques, orientació, etc.) m'han ofert un bon assessorament i atenció	He rebut resposta adequada de les meves queixes i suggeriments	La informació referent a la titulació al web és accessible i m'ha resultat útil	La formació rebuda m'ha permès millorar les habilitats comunicatives	La formació rebuda m'ha permès millorar les competències personals (nivell de confiança, lideratge, aprenentatge autònom, presa de decisions, resolució de nous problemes, anàlisi crítica, treball en equip, etc.)	La formació rebuda m'ha permès millorar les capacitats per a l'activitat professional	Estic satisfet/a amb la titulació	MITJANA TITULACIÓ	Tornaria a triar la mateixa titulació	Tornaria a triar la mateixa universitat					
Estudis de Grau				3,46	3,15	3,69	3,54	3,38	3,69	3,62	3,15	2,45	4,31	3,46	3,23	4,15	3,54	3,23	3,85	3,46	4,00	2,92	3,38	3,48	76,92%	69,23%					
Estudis d'Àsia Oriental	65	13	20,00%	3,46	3,15	3,69	3,54	3,38	3,69	3,62	3,15	2,45	4,31	3,46	3,23	4,15	3,54	3,23	3,85	3,46	4,00	2,92	3,38	3,48	76,92%	69,23%					
Traducció i Interpretació	150	30	20,00%	3,47	2,93	2,87	3,47	3,33	2,97	3,47	3,27	3,26	4,04	3,63	3,60	3,97	3,47	3,33	3,73	3,90	3,53	3,53	3,53	3,46	56,67%	73,33%					
Valoració Mitjana del Centre (Graus)	215	43	20,00%	3,47	3,00	3,12	3,49	3,35	3,19	3,51	3,23	3,03	4,13	3,58	3,49	4,02	3,49	3,30	3,77	3,77	3,67	3,35	3,49	3,47	62,79%	72,09%					
Valoració Mitjana UAB (Graus)	4663	880	18,87%	3,49	2,99	3,20	3,58	3,21	3,13	3,72	2,93	3,67	3,23	3,48	3,55	3,97	3,37	3,08	3,73	3,69	3,79	3,77	3,80	3,47	75,00%	78,52%					

Facultat de Ciències de l'Educació

	Valoració mitjana d'1 a 1,99
	Valoració mitjana de 2 a 2,99
	Valoració mitjana de 3 a 3,99
	Valoració mitjana de 4 a 5

Facultat de Ciències de l'Educació				Preguntes valoració																				Taxa repetició		
Egressats	Respostes	% respostes																								
Estudis de Grau				L'estructura del pla d'estudis ha permès una progressió adequada del meu aprenentatge																						
				Hi ha hagut una bona coordinació en els continguts de les assignatures per evitar solapaments																						
				El volum de treball exigint ha estat coherent amb el nombre de crèdits de les assignatures / mòduls																						
				Estic satisfet/a amb el professorat																						
				La metodologia docent emprada pel professorat ha afavorit el meu aprenentatge																						
				La tutorització ha estat útil i ha contribuït a millorar el meu aprenentatge																						
				L'ús del campus virtual ha facilitat el meu aprenentatge																						
				Els sistemes d'avaluació han permès reflectir adequadament el meu aprenentatge																						
				Les pràctiques externes m'han permès aplicar els coneixements adquirits durant la titulació																						
				Les accions de mobilitat que he realitzat han estat rellevants per al meu aprenentatge																						
				El treball de fi d'estudis m'ha estat útil per consolidar les competències de la titulació																						
				Les instal·lacions (aules i espais docents) han estat adequades per afavorir el meu aprenentatge																						
				Els recursos facilitats pel servei de biblioteca i de suport a la docència han respost a les meves necessitats																						
				Els serveis de suport a l'estudiant (informació, matriculació, tràmits acadèmics, beques, orientació, etc.) m'han ofert un bon assessorament i atenció																						
				He rebut resposta adequada de les meves queixes i suggeriments																						
				La informació referent a la titulació al web és accessible i m'ha resultat útil																						
				La formació rebuda m'ha permès millorar les habilitats comunicatives																						
				La formació rebuda m'ha permès millorar les competències personals (nivell de confiança, lideratge, aprenentatge autònom, presa de decisions, resolució de nous problemes, anàlisi crítica, treball en equip, etc.)																						
				La formació rebuda m'ha permès millorar les capacitats per a l'activitat professional																						
				Estic satisfet/a amb la titulació																						
				MITJANA TITULACIÓ																						
																								Tornaria a triar la mateixa titulació		
																								Tornaria a triar la mateixa universitat		
Educació Infantil	130	18	13,85%	3,78	2,61	2,83	3,72	3,28	3,56	3,83	2,67	4,56	2,67	2,83	1,78	3,39	3,17	2,94	3,67	3,83	4,00	4,06	4,17	3,37	100,00%	72,22%
Educació Primària	219	40	18,26%	3,48	2,68	3,55	3,23	2,90	3,10	3,93	2,98	4,43	3,65	3,38	2,69	3,58	2,74	2,63	3,23	3,67	3,85	3,87	3,49	3,35	82,50%	67,50%
Educació Social	84	4	4,76%	No es mostren resultats per manca de representativitat de la participació																						
Pedagogia	59	6	10,17%	3,67	3,00	3,00	2,83	3,17	3,50	3,83	2,17	3,83	3,00	3,67	2,00	3,67	4,00	3,00	4,17	4,50	4,33	4,00	4,33	3,48	66,67%	100,00%
Valoració Mitjana del Centre (Graus)	492	68	13,82%	3,54	2,71	3,29	3,32	3,03	3,31	3,87	2,82	4,40	3,29	3,27	2,36	3,53	3,00	2,73	3,46	3,79	3,93	3,93	3,75	3,37	85,29%	70,59%
Valoració Mitjana UAB (Graus)	4663	880	18,87%	3,49	2,99	3,20	3,58	3,21	3,13	3,72	2,93	3,67	3,23	3,48	3,55	3,97	3,37	3,08	3,73	3,69	3,79	3,77	3,80	3,47	75,00%	78,52%

Facultat de Biociències



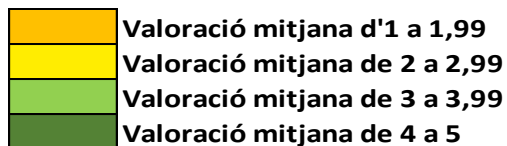
Facultat de Biociències				Preguntes valoració																				Taxa repetició		
Egressats	Respostes	% respostes		L'estructura del pla d'estudis	Hi ha hagut una bona coordinació	El volum de treball	Estic satisfet/a amb el professorat	La metodologia docent	La tutorització	L'ús del campus virtual	Els sistemes d'avaluació	Les pràctiques externes	Les accions de mobilitat	El treball de fi d'estudis	Les instal·lacions	Els recursos	Els serveis de suport	He rebut resposta adequada de les meves queixes i suggeriments	La informació	La formació rebuda	La formació rebuda	La formació rebuda	Estic satisfet/a amb la titulació	MIT-JANA TITULACIÓ	Tornaria a triar la mateixa titulació	Tornaria a triar la mateixa universitat
63	11	17,46%		4,00	3,18	2,82	4,00	3,55	3,45	4,00	2,45	4,18	3,91	3,18	3,64	4,45	3,64	3,30	4,18	3,45	3,55	3,27	3,82	3,60	72,73%	72,73%
53	9	16,98%		3,67	2,89	3,00	3,56	3,33	3,22	3,89	2,63	4,11	4,67	2,56	2,89	3,89	3,89	3,67	4,44	4,11	4,00	4,44	3,89	3,64	88,89%	88,89%
58	14	24,14%		3,43	2,43	2,57	3,07	2,79	2,64	4,07	2,50	3,21	3,57	1,93	3,21	4,07	3,14	2,36	3,43	3,71	3,36	3,07	3,07	3,08	50,00%	42,86%
70	13	18,57%		3,92	3,08	2,77	4,15	3,69	3,15	3,77	2,69	4,38	3,22	2,31	3,77	4,00	2,92	3,23	3,92	3,69	3,85	3,92	3,92	3,52	69,23%	84,62%
50	25	50,00%		3,44	1,84	2,80	3,28	2,76	2,68	4,12	2,68	3,76	3,55	2,56	3,68	4,28	3,68	2,68	4,00	4,04	4,00	3,80	3,52	3,36	72,00%	72,00%
49	7	14,29%		4,00	2,33	3,14	4,00	3,57	3,43	3,71	2,71	4,57	3,43	2,29	3,57	4,29	3,00	3,14	4,00	4,00	3,86	3,71	4,00	3,54	100,00%	85,71%
52	9	17,31%		3,56	3,78	3,56	3,89	3,33	3,33	4,11	2,89	4,00	3,22	3,67	3,33	4,33	3,44	2,89	3,89	3,56	4,11	4,44	4,22	3,68	77,78%	88,89%
395	88	22,28%		3,66	2,63	2,89	3,61	3,18	3,02	3,99	2,64	3,94	3,64	2,59	3,49	4,19	3,42	2,94	3,95	3,82	3,82	3,76	3,69	3,44	72,73%	73,86%
4663	880	18,87%		3,49	2,99	3,20	3,58	3,21	3,13	3,72	2,93	3,67	3,23	3,48	3,55	3,97	3,37	3,08	3,73	3,69	3,79	3,77	3,80	3,47	75,00%	78,52%

Facultat d'Economia i Empresa

	Valoració mitjana d'1 a 1,99
	Valoració mitjana de 2 a 2,99
	Valoració mitjana de 3 a 3,99
	Valoració mitjana de 4 a 5

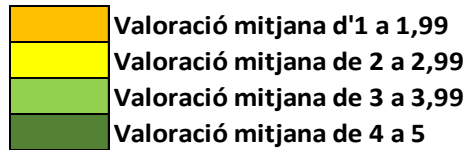
Facultat d'Economia i Empresa				Preguntes valoració																				Taxa repetició		
Egressats	Respostes	% respostes																								
Estudis de Grau																										
Administració i Direcció d'Empreses	194	21	10,82%	3,10	3,05	3,52	3,10	3,00	3,05	3,76	3,00	2,82	2,71	3,10	3,62	4,15	3,57	2,90	3,76	3,19	3,43	3,71	3,48	3,30	66,67%	57,14%
Administració i Direcció d'Empreses i Dret	71	8	11,27%	3,50	3,25	3,50	4,13	3,25	2,63	3,63	3,38	4,00	3,50	2,88	3,75	4,00	3,63	3,13	4,00	3,63	3,63	3,50	4,00	3,54	100,00%	87,50%
Comptabilitat i Finances	78	8	10,26%	3,63	3,38	3,63	3,88	3,88	4,00	4,25	3,38	2,88	2,38	3,13	3,50	4,13	3,13	3,00	3,75	3,38	3,63	3,88	4,14	3,54	100,00%	75,00%
Economia	110	11	10,00%	3,45	3,64	3,82	3,20	3,64	3,09	3,91	3,36	1,91	2,55	3,27	3,45	4,55	3,36	3,36	3,82	3,45	4,00	3,91	3,73	3,47	72,73%	63,64%
Empresa i Tecnologia	46	3	6,52%	No es mostren resultats per manca de representativitat de la participació																						
Valoració Mitjana del Centre (Graus)				3,37	3,27	3,63	3,48	3,37	3,10	3,90	3,22	2,89	2,69	3,06	3,61	4,16	3,49	3,14	3,82	3,39	3,69	3,80	3,78	3,44	80,39%	68,63%
Valoració Mitjana UAB (Graus)				3,49	2,99	3,20	3,58	3,21	3,13	3,72	2,93	3,67	3,23	3,48	3,55	3,97	3,37	3,08	3,73	3,69	3,79	3,77	3,80	3,47	75,00%	78,52%

ANNEX 2: Resultats de les valoracions per centre/titulació: MÀSTER



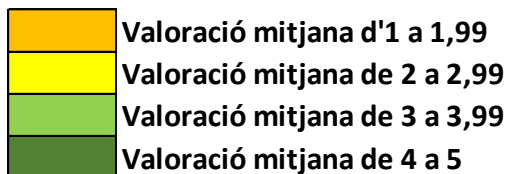
Centre	Egressats	Respostes	% respostes	Preguntes valoració															Taxa repetició		
				La informació pública sobre el màster és accessible, completa i està actualitzada	El màster està ben organitzat (coordinació i seqüenciació d'assignatures, horaris, etc.)	El meu nivell acadèmic d'accés era adient per al seguiment del màster	El contingut de les assignatures (actualització, nivell superior al grau, etc.) s'adequa al perfil formatiu del màster	La metodologia docent ha afavorit el meu aprenentatge	Els sistemes d'avaluació han permès reflectir adequadament el meu aprenentatge	El volum de treball exigít és coherent amb el nombre de crèdits de les assignatures i el TFM	Estic satisfet amb el professorat	Estic satisfet amb les pràctiques externes	Estic satisfet amb el TFM	Les instal·lacions i els recursos especialitzats (aules, laboratoris, equips informàtics, biblioteca, etc.) han estat adequats	El màster m'ha donat oportunitats d'accedir a una comunitat de recerca i/o professional	La formació rebuda m'ha permès millorar les meves competències personals (nivell de confiança, aprenentatge autònom, presa de decisions, etc.)	La formació rebuda m'ha permès millorar les meves capacitats per desenvolupar l'activitat professional	Estic satisfet amb el màster	MITJANA CENTRE	Tornaria a triar la mateixa titulació	Tornaria a triar la mateixa universitat
Facultat de Filosofia i Lletres	290	26	8,97%	No es mostren resultats per manca de representativitat de la participació																	
Facultat de Medicina	63	3	4,76%	No es mostren resultats per manca de representativitat de la participació																	
Facultat de Ciències	176	10	5,68%	No es mostren resultats per manca de representativitat de la participació																	
Facultat de Ciències de la Comunicació	92	3	3,26%	No es mostren resultats per manca de representativitat de la participació																	
Facultat de Dret	173	8	4,62%	No es mostren resultats per manca de representativitat de la participació																	
Facultat de Veterinària	31	7	22,58%	3,71	2,83	4,00	3,43	3,43	3,14	2,86	3,86	3,43	3,71	4,00	3,43	4,29	3,71	3,71	3,57	71,43%	85,71%
Facultat de Ciències Polítiques i de Sociologia	128	6	4,69%	No es mostren resultats per manca de representativitat de la participació																	
Facultat de Psicologia	169	5	2,96%	No es mostren resultats per manca de representativitat de la participació																	
Facultat de Traducció i d'Interpretació	134	12	8,96%	No es mostren resultats per manca de representativitat de la participació																	
Facultat de Ciències de l'Educació	344	51	14,83%	3,84	2,84	4,41	3,35	3,02	2,76	3,20	3,24	3,86	3,14	3,78	3,61	3,78	3,80	3,18	3,45	72,55%	76,47%
Facultat de Biociències	244	19	7,79%	No es mostren resultats per manca de representativitat de la participació																	
Facultat d'Economia i Empresa	151	5	3,31%	No es mostren resultats per manca de representativitat de la participació																	
Escola d'Enginyeria	115	10	8,70%	No es mostren resultats per manca de representativitat de la participació																	
Valoració Mitjana UAB (Màsters)	2.110	165	7,82%	No es mostren resultats per manca de representativitat de la participació																	

Facultat de Filosofia i Lletres



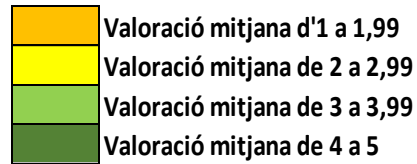
Facultat de Filosofia i Lletres	Egressats	Respostes	% respostes	Preguntes valoració													Taxa repetició				
Estudis de Màster				La informació pública sobre el màster és accessible, completa i està actualitzada	El màster està ben organitzat (coordinació i seqüenciació d'assignatures, horaris, etc.)	El meu nivell acadèmic d'accés era adient per al seguiment del màster	El contingut de les assignatures (actualització, nivell superior al grau, etc.) s'adequa al perfil formatiu del màster	La metodologia docent ha afavorit el meu aprenentatge	Els sistemes d'avaluació han permès reflectir adequadament el meu aprenentatge	El volum de treball exigint és coherent amb el nombre de crèdits de les assignatures i el TFM	Estic satisfet amb el professorat	Estic satisfet amb les pràctiques externes	Estic satisfet amb el TFM	Les instal·lacions i els recursos especialitzats (aules, laboratoris, equips informàtics, biblioteca, etc.) han estat adequats	El màster m'ha donat oportunitats d'accedir a una comunitat de recerca i/o professional	La formació rebuda m'ha permès millorar les meves competències personals (nivell de confiança, aprenentatge autònom, presa de decisions, etc.)	La formació rebuda m'ha permès millorar les meves capacitats per desenvolupar l'activitat professional	Estic satisfet amb el màster	MITJANA TITULACIÓ	Tornaria a triar la mateixa titulació	Tornaria a triar la mateixa universitat
Anàlisi i Gestió del Patrimoni Artístic	30	2	6,67%	No es mostren resultats per manca de representativitat de la participació																	
Antropologia Social i Cultural / Social and Cultural Anthropology	3	1	33,33%	No es mostren resultats per manca de representativitat de la participació																	
Antropologia: Recerca Avançada i Intervenció Social	23	2	8,70%	No es mostren resultats per manca de representativitat de la participació																	
Estudis Anglesos Avançats / Advanced English Studies	23	1	4,35%	No es mostren resultats per manca de representativitat de la participació																	
Estudis Avançats de Llengua i Literatura Catalanes	5	1	20,00%	No es mostren resultats per manca de representativitat de la participació																	
Estudis Territorials i de la Població	14	2	14,29%	No es mostren resultats per manca de representativitat de la participació																	
Francès Llengua Estrangera i Diversitat Lingüística	4	4	100,00%	No es mostren resultats per manca de representativitat de la participació																	
Geoinformació	26	1	3,85%	No es mostren resultats per manca de representativitat de la participació																	
Literatura Comparada: Estudis Literaris i Culturals	28	2	7,14%	No es mostren resultats per manca de representativitat de la participació																	
Llengua Espanyola, Literatura Hispànica i Espanyol com a Llengua Estrangera	49	9	18,37%	4,00	3,33	3,67	3,56	3,67	3,33	3,33	3,56	2,88	3,44	3,89	3,44	4,00	3,67	3,44	3,55	55,56%	88,89%
Musicologia, Educació Musical i Interpretació de la Música Antiga	28	1	3,57%	No es mostren resultats per manca de representativitat de la participació																	
Valoració Mitjana del Centre (Màsters)	290	26	8,97%	No es mostren resultats per manca de representativitat de la participació																	
Valoració Mitjana UAB (Màsters)	2110	165	7,82%	No es mostren resultats per manca de representativitat de la participació																	

Facultat de Medicina



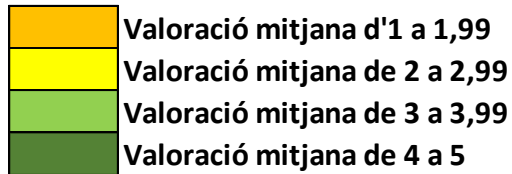
				Preguntes valoració	
				La informació pública sobre el màster és accessible, completa i està actualitzada	
				El màster està ben organitzat (coordinació i seqüenciació d'assignatures, horaris, etc.)	
				El meu nivell acadèmic d'accés era adient per al seguiment del màster	
				El contingut de les assignatures (actualització, nivell superior al grau, etc.) s'adequa al perfil formatiu del màster	
				La metodologia docent ha afavorit el meu aprenentatge	
				Els sistemes d'avaluació han permès reflectir adequadament el meu aprenentatge	
				El volum de treball exigit és coherent amb el nombre de crèdits de les assignatures i el TFM	
				Estic satisfet amb el professorat	
				Estic satisfet amb les pràctiques externes	
				Estic satisfet amb el TFM	
				Les instal·lacions i els recursos especialitzats (aules, laboratoris, equips informàtics, biblioteca, etc.) han estat adequats	
				El màster m'ha donat oportunitats d'accedir a una comunitat de recerca i/o professional	
				La formació rebuda m'ha permès millorar les meves competències personals (nivell de confiança, aprenentatge autònom, presa de decisions, etc.)	
				La formació rebuda m'ha permès millorar les meves capacitats per desenvolupar l'activitat professional	
				Estic satisfet amb el màster	
				MITJANA TITULACIÓ	
				Tomaria a triar la mateixa titulació	
				Tomaria a triar la mateixa universitat	
Facultat de Medicina	Egressats	Respostes	% respostes		
Estudis de Màster					
Farmacologia	22	2	9,09%	No es mostren resultats per manca de representativitat de la participació	
Investigació Clínica Aplicada en Ciències de la Salut	18	1	5,56%	No es mostren resultats per manca de representativitat de la participació	
Valoració Mitjana del Centre (Màsters)				No es mostren resultats per manca de representativitat de la participació	
Valoració Mitjana UAB (Màsters)				No es mostren resultats per manca de representativitat de la participació	

Facultat de Ciències



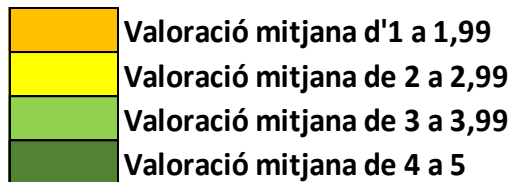
Facultat de Ciències	Egressats	Respostes	% respostes	Preguntes valoració	Taxa repetició
Estudis de Màster				La informació pública sobre el màster és accessible, completa i està actualitzada El màster està ben organitzat (coordinació i seqüenciació d'assignatures, horaris, etc.) El meu nivell acadèmic d'accés era adient per al seguiment del màster El contingut de les assignatures (actualització, nivell superior al grau, etc.) s'adequa al perfil formatiu del màster La metodologia docent ha afavorit el meu aprenentatge Els sistemes d'avaluació han permès reflectir adequadament el meu aprenentatge El volum de treball exigít és coherent amb el nombre de crèdits de les assignatures i el TFM Estic satisfet amb el professorat Estic satisfet amb les pràctiques externes Estic satisfet amb el TFM Les instal·lacions i els recursos especialitzats (aules, laboratoris, equips informàtics, biblioteca, etc.) han estat adequats El màster m'ha donat oportunitats d'accedir a una comunitat de recerca i/o professional La formació rebuda m'ha permès millorar les meves competències personals (nivell de confiança, aprenentatge autònom, presa de decisions, etc.) La formació rebuda m'ha permès millorar les meves capacitats per desenvolupar l'activitat professional Estic satisfet amb el màster	MITJANA TITULACIÓ Tornaria a triar la mateixa titulació Tornaria a triar la mateixa universitat
Estudis Interdisciplinaris en Sostenibilitat Ambiental, Econòmica i Social	41	1	2,44%	No es mostren resultats per manca de representativitat de la participació	
Física d'Altes Energies, Astrofísica i Cosmologia / High Energy Physics, Astrophysics and Cosmology	16	1	6,25%	No es mostren resultats per manca de representativitat de la participació	
Història de la Ciència: Ciència, Història i Societat	18	1	5,56%	No es mostren resultats per manca de representativitat de la participació	
Modelització per a la Ciència i l'Enginyeria / Modelling for Science and Engineering	35	2	5,71%	No es mostren resultats per manca de representativitat de la participació	
Nanociència i Nanotecnologia Avançades / Advanced Nanoscience and Nanotechnology	11	1	9,09%	No es mostren resultats per manca de representativitat de la participació	
Paleobiologia i Registre Fòssil / Paleobiology and Fossil Record	7	2	28,57%	No es mostren resultats per manca de representativitat de la participació	
Química Industrial i Introducció a la Recerca Química / Industrial Chemistry and Introduction to Chemical Research	43	2	4,65%	No es mostren resultats per manca de representativitat de la participació	
Valoració Mitjana del Centre (Màsters)	176	10	5,68%	No es mostren resultats per manca de representativitat de la participació	
Valoració Mitjana UAB (Màsters)	2110	165	7,82%	No es mostren resultats per manca de representativitat de la participació	

Facultat de Ciències de la Comunicació



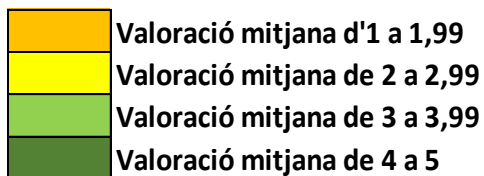
				Preguntes valoració										Taxa repetició							
				La informació pública sobre el màster és accessible, completa i està actualitzada	El màster està ben organitzat (coordinació i seqüenciació d'assignatures, horaris, etc.)	El meu nivell acadèmic d'accés era adient per al seguiment del màster	El contingut de les assignatures (actualització, nivell superior al grau, etc.) s'adequa al perfil formatiu del màster	La metodologia docent ha afavorit el meu aprenentatge	Els sistemes d'avaluació han permès reflectir adequadament el meu aprenentatge	El volum de treball exigit és coherent amb el nombre de crèdits de les assignatures i el TFM	Estic satisfet amb el professorat	Estic satisfet amb les pràctiques externes	Estic satisfet amb el TFM	Les instal·lacions i els recursos especialitzats (aules, laboratoris, equips informàtics, biblioteca, etc.) han estat adequats	El màster m'ha donat oportunitats d'accedir a una comunitat de recerca i/o professional	La formació rebuda m'ha permès millorar les meves competències personals (nivell de confiança, aprenentatge autònom, presa de decisions, etc.)	La formació rebuda m'ha permès millorar les meves capacitats per desenvolupar l'activitat professional	Estic satisfet amb el màster	MITJANA TITULACIÓ	Tomaria a triar la mateixa titulació	Tomaria a triar la mateixa universitat
Facultat de Ciències de la Comunicació				Egressats	Respostes	% respostes	No es mostren resultats per manca de representativitat de la participació														
Estudis de Màster																					
Continguts de Comunicació Audiovisual i Publicitat				23	2	8,70%	No es mostren resultats per manca de representativitat de la participació														
Mitjans, Comunicació i Cultura				16	1	6,25%	No es mostren resultats per manca de representativitat de la participació														
Valoració Mitjana del Centre (Màsters)				92	3	3,26%	No es mostren resultats per manca de representativitat de la participació														
Valoració Mitjana UAB (Màsters)				2110	165	7,82%	No es mostren resultats per manca de representativitat de la participació														

Facultat de Dret



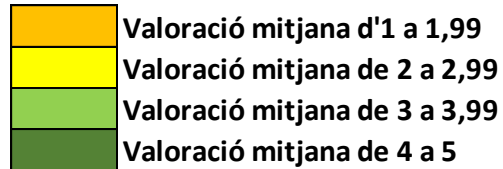
				Preguntes valoració																Taxa repetició	
Facultat de Dret	Egressats	Respostes	% respostes	La informació pública sobre el màster és accessible, completa i està actualitzada	El màster està ben organitzat (coordinació i seqüenciació d'assignatures, horaris, etc.)	El meu nivell acadèmic d'accés era adient per al seguiment del màster	El contingut de les assignatures (actualització, nivell superior al grau, etc.) s'adequa al perfil formatiu del màster	La metodologia docent ha afavorit el meu aprenentatge	Els sistemes d'avaluació han permès reflectir adequadament el meu aprenentatge	El volum de treball exigít és coherent amb el nombre de crèdits de les assignatures i el TFM	Estic satisfet amb el professorat	Estic satisfet amb les pràctiques externes	Estic satisfet amb el TFM	Les instal·lacions i els recursos especialitzats (aules, laboratoris, equips informàtics, biblioteca, etc.) han estat adequats	El màster m'ha donat oportunitats d'accedir a una comunitat de recerca i/o professional	La formació rebuda m'ha permès millorar les meves competències personals (nivell de confiança, aprenentatge autònom, presa de decisions, etc.)	La formació rebuda m'ha permès millorar les meves capacitats per desenvolupar l'activitat professional	Estic satisfet amb el màster	MITJANA TITULACIÓ	Tornaria a triar la mateixa titulació	Tornaria a triar la mateixa universitat
Estudis de Màster				No es mostren resultats per manca de representativitat de la participació																	
Advocacia	82	1	1,22%	No es mostren resultats per manca de representativitat de la participació																	
Integració Europea	37	7	18,92%	4,00	3,29	4,43	3,57	3,57	3,43	3,86	3,71	4,00	4,00	4,29	3,86	4,00	3,86	3,67	3,83	28,57%	42,86%
Valoració Mitjana del Centre (Màsters)	173	8	4,62%	No es mostren resultats per manca de representativitat de la participació																	
Valoració Mitjana UAB (Màsters)	2110	165	7,82%	No es mostren resultats per manca de representativitat de la participació																	

Facultat de Veterinària



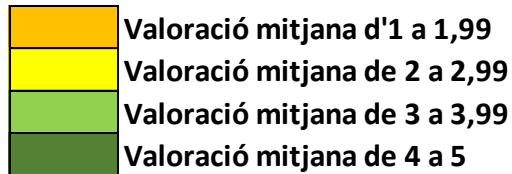
Facultat de Veterinària				Preguntes valoració																	Taxa repetició	
Estudis de Màster	Egressats	Respostes	% respostes	La informació pública sobre el màster és accessible, completa i està actualitzada	El màster està ben organitzat (coordinació i seqüenciació d'assignatures, horaris, etc.)	El meu nivell acadèmic d'accés era adient per al seguiment del màster	El contingut de les assignatures (actualització, nivell superior al grau, etc.) s'adequa al perfil formatiu del màster	La metodologia docent ha afavorit el meu aprenentatge	Els sistemes d'avaluació han permès reflectir adequadament el meu aprenentatge	El volum de treball exigít és coherent amb el nombre de crèdits de les assignatures i el TFM	Estic satisfet amb el professorat	Estic satisfet amb les pràctiques externes	Estic satisfet amb el TFM	Les instal·lacions i els recursos especialitzats (aules, laboratoris, equips informàtics, biblioteca, etc.) han estat adequats	El màster m'ha donat oportunitats d'accedir a una comunitat de recerca i/o professional	La formació rebuda m'ha permès millorar les meves competències personals (nivell de confiança, aprenentatge autònom, presa de decisions, etc.)	La formació rebuda m'ha permès millorar les meves capacitats per desenvolupar l'activitat professional	Estic satisfet amb el màster	MITJANA TITULACIÓ	Tornaria a triar la mateixa titulació	Tornaria a triar la mateixa universitat	
Qualitat d'Aliments d'Origen Animal	16	3	18,75%	No es mostren resultats per manca de representativitat de la participació																		
Zoonosi i una Sola Salut (One Health)	15	4	26,67%	No es mostren resultats per manca de representativitat de la participació																		
Valoració Mitjana del Centre (Màsters)	31	7	22,58%	3,71	2,83	4,00	3,43	3,43	3,14	2,86	3,86	3,43	3,71	4,00	3,43	4,29	3,71	3,71	3,57	71,43%	85,71%	
Valoració Mitjana UAB (Màsters)	2110	165	7,82%	No es mostren resultats per manca de representativitat de la participació																		

Facultat de Ciències Polítiques i Sociologia



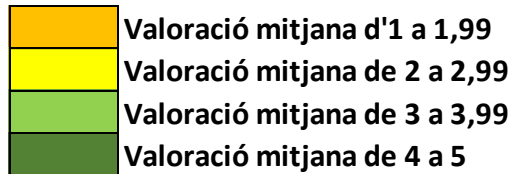
				Preguntes valoració										Taxa repetició							
				La informació pública sobre el màster és accessible, completa i està actualitzada	El màster està ben organitzat (coordinació i seqüenciació d'assignatures, horaris, etc.)	El meu nivell acadèmic d'accés era adient per al seguiment del màster	El contingut de les assignatures (actualització, nivell superior al grau, etc.) s'adequa al perfil formatiu del màster	La metodologia docent ha afavorit el meu aprenentatge	Els sistemes d'avaluació han permès reflectir adequadament el meu aprenentatge	El volum de treball exigint és coherent amb el nombre de crèdits de les assignatures i el TFM	Estic satisfet amb el professorat	Estic satisfet amb les pràctiques externes	Estic satisfet amb el TFM	Les instal·lacions i els recursos especialitzats (aules, laboratoris, equips informàtics, biblioteca, etc.) han estat adequats	El màster m'ha donat oportunitats d'accedir a una comunitat de recerca i/o professional	La formació rebuda m'ha permès millorar les meves competències personals (nivell de confiança, aprenentatge autònom, presa de decisions, etc.)	La formació rebuda m'ha permès millorar les meves capacitats per desenvolupar l'activitat professional	Estic satisfet amb el màster	MITJANA TITULACIÓ	Tornaria a triar la mateixa titulació	Tornaria a triar la mateixa universitat
Facultat de Ciències Polítiques i Sociologia				Egressats	Respostes	% respostes															
Estudis de Màster																					
Gestió Pública				25	1	4,00%	No es mostren resultats per manca de representativitat de la participació														
Política Social, Treball i Benestar				19	2	10,53%	No es mostren resultats per manca de representativitat de la participació														
Relacions Internacionals, Seguretat i Desenvolupament				39	3	7,69%	No es mostren resultats per manca de representativitat de la participació														
Valoració Mitjana del Centre (Màsters)				128	6	4,69%	No es mostren resultats per manca de representativitat de la participació														
Valoració Mitjana UAB (Màsters)				2110	165	7,82%	No es mostren resultats per manca de representativitat de la participació														

Facultat de Psicologia



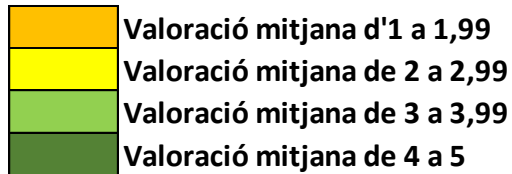
				Preguntes valoració										Taxa repetició								
				La informació pública sobre el màster és accessible, completa i està actualitzada	El màster està ben organitzat (coordinació i seqüenciació d'assignatures, horaris, etc.)	El meu nivell acadèmic d'accés era adient per al seguiment del màster	El contingut de les assignatures (actualització, nivell superior al grau, etc.) s'adequa al perfil formatiu del màster	La metodologia docent ha afavorit el meu aprenentatge	Els sistemes d'avaluació han permès reflectir adequadament el meu aprenentatge	El volum de treball exigit és coherent amb el nombre de crèdits de les assignatures i el TFM	Estic satisfet amb el professorat	Estic satisfet amb les pràctiques externes	Estic satisfet amb el TFM	Les instal·lacions i els recursos especialitzats (aules, laboratoris, equips informàtics, biblioteca, etc.) han estat adequats	El màster m'ha donat oportunitats d'accedir a una comunitat de recerca i/o professional	La formació rebuda m'ha permès millorar les meves competències personals (nivell de confiança, aprenentatge autònom, presa de decisions, etc.)	La formació rebuda m'ha permès millorar les meves capacitats per desenvolupar l'activitat professional	Estic satisfet amb el màster	MITJANA TITULACIÓ		Tomaria a triar la mateixa titulació	Tomaria a triar la mateixa universitat
Facultat de Psicologia				Egressats	Respostes	% respostes																
Estudis de Màster																						
Psicologia General Sanitària				79	3	3,80%	No es mostren resultats per manca de representativitat de la participació															
Trastorns de la Comunicació i del Llenguatge				21	2	9,52%	No es mostren resultats per manca de representativitat de la participació															
Valoració Mitjana del Centre (Màsters)				169	5	2,96%	No es mostren resultats per manca de representativitat de la participació															
Valoració Mitjana UAB (Màsters)				2110	165	7,82%	No es mostren resultats per manca de representativitat de la participació															

Facultat de Traducció i d'Interpretació



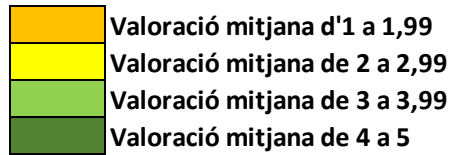
				Preguntes valoració																Taxa repetició	
Facultat de Traducció i d'Interpretació	Egressats	Respostes	% respostes	La informació pública sobre el màster és accessible, completa i està actualitzada	El màster està ben organitzat (coordinació i seqüenciació d'assignatures, horaris, etc.)	El meu nivell acadèmic d'accés era adient per al seguiment del màster	El contingut de les assignatures (actualització, nivell superior al grau, etc.) s'adequa al perfil formatiu del màster	La metodologia docent ha afavorit el meu aprenentatge	Els sistemes d'avaluació han permès reflectir adequadament el meu aprenentatge	El volum de treball exigit és coherent amb el nombre de crèdits de les assignatures i el TFM	Estic satisfet amb el professorat	Estic satisfet amb les pràctiques externes	Estic satisfet amb el TFM	Les instal·lacions i els recursos especialitzats (aules, laboratoris, equips informàtics, biblioteca, etc.) han estat adequats	El màster m'ha donat oportunitats d'accedir a una comunitat de recerca i/o professional	La formació rebuda m'ha permès millorar les meves competències personals (nivell de confiança, aprenentatge autònom, presa de decisions, etc.)	La formació rebuda m'ha permès millorar les meves capacitats per desenvolupar l'activitat professional	Estic satisfet amb el màster	MITJANA TITULACIÓ	Tomaria a triar la mateixa titulació	Tomaria a triar la mateixa universitat
Estudis de Màster				No es mostren resultats per manca de representativitat de la participació																	
Traducció Audiovisual	53	3	5,66%	3,86	2,14	4,14	3,00	3,43	3,29	3,29	3,43	3,86	3,86	3,86	3,43	3,86	3,71	3,14	3,49	57,14%	71,43%
Traducció, Interpretació i Estudis Interculturals	61	7	11,48%	No es mostren resultats per manca de representativitat de la participació																	
Tradumàtica: Tecnologies de la Traducció	20	2	10,00%	No es mostren resultats per manca de representativitat de la participació																	
Valoració Mitjana del Centre (Màsters)	134	12	8,96%	No es mostren resultats per manca de representativitat de la participació																	
Valoració Mitjana UAB (Màsters)	2110	165	7,82%	No es mostren resultats per manca de representativitat de la participació																	

Facultat de Ciències de l'Educació



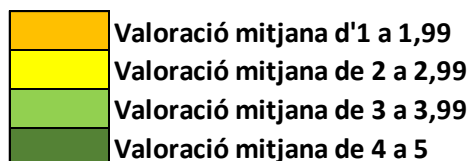
				Preguntes valoració																		Taxa repetició	
				La informació pública sobre el màster és accessible, completa i està actualitzada	El màster està ben organitzat (coordinació i seqüenciació d'assignatures, horaris, etc.)	El meu nivell acadèmic d'accés era adient per al seguiment del màster	El contingut de les assignatures (actualització, nivell superior al grau, etc.) s'adequa al perfil formatiu del màster	La metodologia docent ha afavorit el meu aprenentatge	Els sistemes d'avaluació han permès reflectir adequadament el meu aprenentatge	El volum de treball exigit és coherent amb el nombre de crèdits de les assignatures i el TFM	Estic satisfet amb el professorat	Estic satisfet amb les pràctiques externes	Estic satisfet amb el TFM	Les instal·lacions i els recursos especialitzats (aules, laboratoris, equips informàtics, biblioteca, etc.) han estat adequats	El màster m'ha donat oportunitats d'accedir a una comunitat de recerca i/o professional	La formació rebuda m'ha permès millorar les meves competències personals (nivell de confiança, aprenentatge autònom, presa de decisions, etc.)	La formació rebuda m'ha permès millorar les meves capacitats per desenvolupar l'activitat professional	Estic satisfet amb el màster	MITJANA TITULACIÓ	Tornaria a triar la mateixa titulació	Tornaria a triar la mateixa universitat		
Estudis de Màster				No es mostren resultats per manca de representativitat de la participació																			
Biblioteca Escolar i Promoció de la Lectura	17	2	11,76%	No es mostren resultats per manca de representativitat de la participació																			
Formació de Professorat d'Educació Secundària Obliga	166	43	25,90%	3,74	2,81	4,49	3,21	3,02	2,84	3,12	3,19	4,07	3,05	3,81	3,60	3,77	3,76	3,12	3,44	72,09%	81,40%		
Psicopedagogia	30	1	3,33%	No es mostren resultats per manca de representativitat de la participació																			
Recerca en Educació	45	5	11,11%	4,60	3,40	4,60	4,60	3,40	2,80	4,20	4,20	1,75	4,20	4,20	4,20	4,80	4,60	4,20	3,98	100,00%	60,00%		
Valoració Mitjana del Centre (Màsters)	344	51	14,83%	3,84	2,84	4,41	3,35	3,02	2,76	3,20	3,24	3,86	3,14	3,78	3,61	3,78	3,80	3,18	3,45	72,55%	76,47%		
Valoració Mitjana UAB (Màsters)	2110	165	7,82%	No es mostren resultats per manca de representativitat de la participació																			

Facultat de Biociències



Facultat de Biociències	Egressats	Respostes	% respostes	Preguntes valoració													Taxa repetició				
Estudis de Màster				La informació pública sobre el màster és accessible, completa i està actualitzada	El màster està ben organitzat (coordinació i seqüenciació d'assignatures, horaris, etc.)	El meu nivell acadèmic d'accés era adient per al seguiment del màster	El contingut de les assignatures (actualització, nivell superior al grau, etc.) s'adequa al perfil formatiu del màster	La metodologia docent ha afavorit el meu aprenentatge	Els sistemes d'avaluació han permès reflectir adequadament el meu aprenentatge	El volum de treball exigít és coherent amb el nombre de crèdits de les assignatures i el TFM	Estic satisfet amb el professorat	Estic satisfet amb les pràctiques externes	Estic satisfet amb el TFM	Les instal·lacions i els recursos especialitzats (aules, laboratoris, equips informàtics, biblioteca, etc.) han estat adequats	El màster m'ha donat oportunitats d'accedir a una comunitat de recerca i/o professional	La formació rebuda m'ha permès millorar les meves competències personals (nivell de confiança, aprenentatge autònom, presa de decisions, etc.)	La formació rebuda m'ha permès millorar les meves capacitats per desenvolupar l'activitat professional	Estic satisfet amb el màster	MITJANA TITULACIÓ	Tornaria a triar la mateixa titulació	Tornaria a triar la mateixa universitat
Bioinformàtica / Bioinformatics	29	1	3,45%	No es mostren resultats per manca de representativitat de la participació																	
Biologia, Genòmica i Biotecnologia Vegetals / Plant Biology, Genomics and Biotechnology	22	2	9,09%	No es mostren resultats per manca de representativitat de la participació																	
Bioquímica, Biologia Molecular i Biomedicina	35	5	14,29%	3,60	2,80	3,80	3,20	3,20	2,40	3,40	3,00	3,80	3,20	3,40	2,80	3,40	3,60	3,00	3,24	40,00%	80,00%
Biotecnologia Avançada	25	4	16,00%	No es mostren resultats per manca de representativitat de la participació																	
Citogenètica i Biologia de la Reproducció	24	1	4,17%	No es mostren resultats per manca de representativitat de la participació																	
Ecologia Terrestre i Gestió de la Biodiversitat	32	1	3,13%	No es mostren resultats per manca de representativitat de la participació																	
Genètica avançada / Advanced Genetics	23	1	4,35%	No es mostren resultats per manca de representativitat de la participació																	
Microbiologia Aplicada	19	3	15,79%	No es mostren resultats per manca de representativitat de la participació																	
Neurociències	35	1	2,86%	No es mostren resultats per manca de representativitat de la participació																	
Valoració Mitjana del Centre (Màsters)	244	19	7,79%	No es mostren resultats per manca de representativitat de la participació																	
Valoració Mitjana UAB (Màsters)	2110	165	7,82%	No es mostren resultats per manca de representativitat de la participació																	

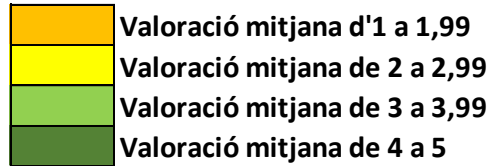
Facultat d'Economia i Empresa



Facultat d'Economia i Empresa	Egressats	Respostes	% respostes
Estudis de Màster			
Economia i Administració d'Empreses / Economics and Business Administration	43	4	9,30%
Màrqueting	49	1	2,04%
Valoració Mitjana del Centre (Màsters)	151	5	3,31%
Valoració Mitjana UAB (Màsters)	2110	165	7,82%

Preguntes valoració				Taxa repetició	
La informació pública sobre el màster és accessible, completa i està actualitzada					
El màster està ben organitzat (coordinació i seqüenciació d'assignatures, horaris, etc.)					
El meu nivell acadèmic d'accés era adient per al seguiment del màster					
El contingut de les assignatures (actualització, nivell superior al grau, etc.) s'adequa al perfil formatiu del màster					
La metodologia docent ha afavorit el meu aprenentatge					
Els sistemes d'avaluació han permès reflectir adequadament el meu aprenentatge					
El volum de treball exigint és coherent amb el nombre de crèdits de les assignatures i el TFM					
Estic satisfet amb el professorat					
Estic satisfet amb les pràctiques externes					
Estic satisfet amb el TFM					
Les instal·lacions i els recursos especialitzats (aules, laboratoris, equips informàtics, biblioteca, etc.) han estat adequats					
El màster m'ha donat oportunitats d'accedir a una comunitat de recerca i/o professional					
La formació rebuda m'ha permès millorar les meves competències personals (nivell de confiança, aprenentatge autònom, presa de decisions, etc.)					
La formació rebuda m'ha permès millorar les meves capacitats per desenvolupar l'activitat professional					
Estic satisfet amb el màster					
MITJANA TITULACIÓ					
Tornaria a triar la mateixa titulació					
Tornaria a triar la mateixa universitat					
No es mostren resultats per manca de representativitat de la participació					
No es mostren resultats per manca de representativitat de la participació					
No es mostren resultats per manca de representativitat de la participació					
No es mostren resultats per manca de representativitat de la participació					

Escola d'Enginyeria



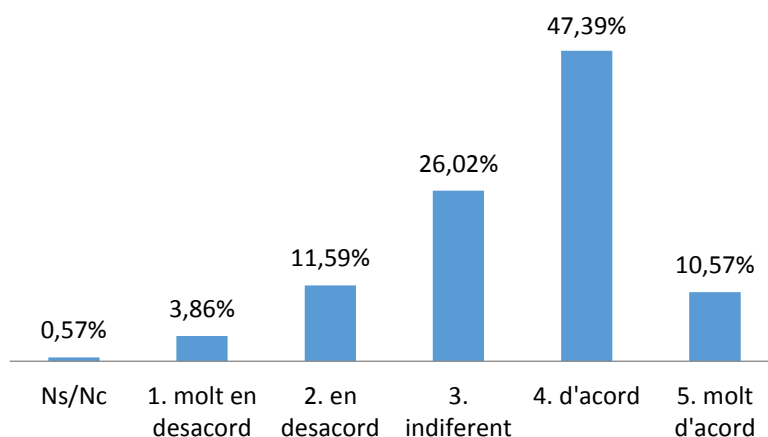
Escola d'Enginyeria	Egressats	Respostes	% respostes	Preguntes valoració													Taxa repetició				
Estudis de Màster				La informació pública sobre el màster és accessible, completa i està actualitzada	El màster està ben organitzat (coordinació i seqüenciació d'assignatures, horaris, etc.)	El meu nivell acadèmic d'accés era adient per al seguiment del màster	El contingut de les assignatures (actualització, nivell superior al grau, etc.) s'adequa al perfil formatiu del màster	La metodologia docent ha afavorit el meu aprenentatge	Els sistemes d'avaluació han permès reflectir adequadament el meu aprenentatge	El volum de treball exigit és coherent amb el nombre de crèdits de les assignatures i el TFM	Estic satisfet amb el professorat	Estic satisfet amb les pràctiques externes	Estic satisfet amb el TFM	Les instal·lacions i els recursos especialitzats (aules, laboratoris, equips informàtics, biblioteca, etc.) han estat adequats	El màster m'ha donat oportunitats d'accedir a una comunitat de recerca i/o professional	La formació rebuda m'ha permès millorar les meves competències personals (nivell de confiança, aprenentatge autònom, presa de decisions, etc.)	La formació rebuda m'ha permès millorar les meves capacitats per desenvolupar l'activitat professional	Estic satisfet amb el màster	MITJANA TITULACIÓ	To maria a triar la mateixa titulació	To maria a triar la mateixa universitat
Enginyeria de Telecomunicació / Telecommunication Engineering	21	6	28,57%	3,83	3,00	4,17	2,50	3,33	3,00	2,83	3,00	3,50	3,67	2,83	4,17	3,00	3,17	3,17	3,28	66,67%	66,67%
Enginyeria Informàtica / Computer Engineering	12	2	16,67%	No es mostren resultats per manca de representativitat de la participació																	
Gestió Aeronàutica	35	1	2,86%	No es mostren resultats per manca de representativitat de la participació																	
Visió per Computador / Computer Vision	28	1	3,57%	No es mostren resultats per manca de representativitat de la participació																	
Valoració Mitjana del Centre (Màsters)	115	10	8,70%	No es mostren resultats per manca de representativitat de la participació																	
Valoració Mitjana UAB (Màsters)	2110	165	7,82%	No es mostren resultats per manca de representativitat de la participació																	

ANNEX 3: Resultats de les valoracions UAB per ítem: GRAU

Valoració global de la titulació, grau de conformitat segons l'escala: 1-molt en desacord, 2-en desacord, 3-neutre/indiferent, 4-d'acord, 5-molt d'acord.

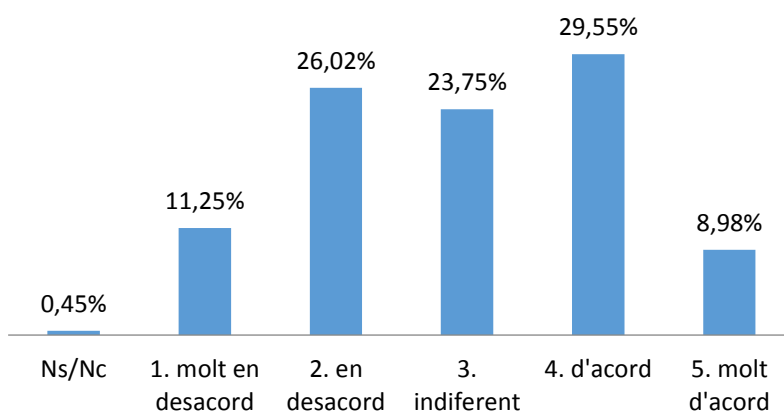
Ítem 1: L'estructura del pla d'estudis ha permès una progressió adequada del meu aprenentatge

Resposta	Grau	% Grau
Ns/Nc	5	0,57%
1. molt en desacord	34	3,86%
2. en desacord	102	11,59%
3. indiferent	229	26,02%
4. d'acord	417	47,39%
5. molt d'acord	93	10,57%
Total	880	100%



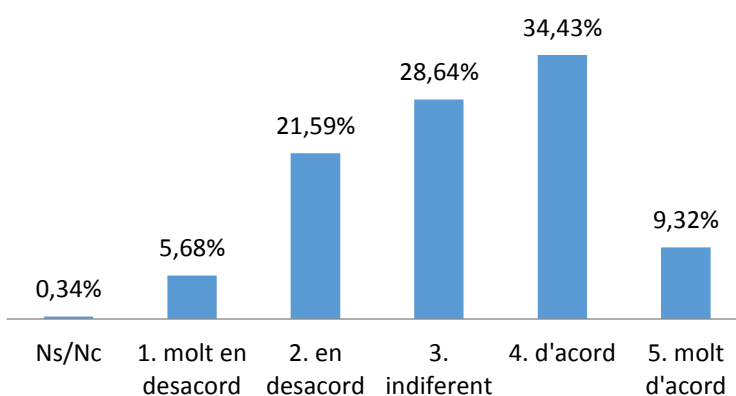
Ítem 2: Hi ha hagut una bona coordinació en els continguts de les assignatures per evitar solapaments

Resposta	Grau	% Grau
Ns/Nc	4	0,45%
1. molt en desacord	99	11,25%
2. en desacord	229	26,02%
3. indiferent	209	23,75%
4. d'acord	260	29,55%
5. molt d'acord	79	8,98%
Total	880	100%



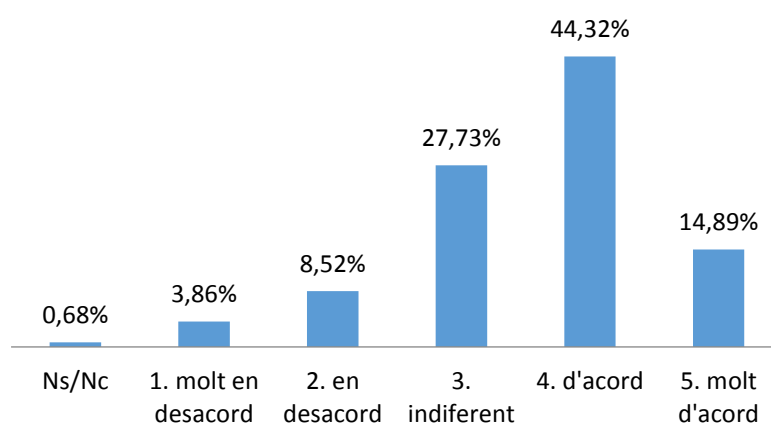
Ítem 3: El volum de treball exigut ha estat coherent amb el nombre de crèdits de les assignatures

Resposta	Grau	% Grau
Ns/Nc	3	0,34%
1. molt en desacord	50	5,68%
2. en desacord	190	21,59%
3. indiferent	252	28,64%
4. d'acord	303	34,43%
5. molt d'acord	82	9,32%
Total	880	100%



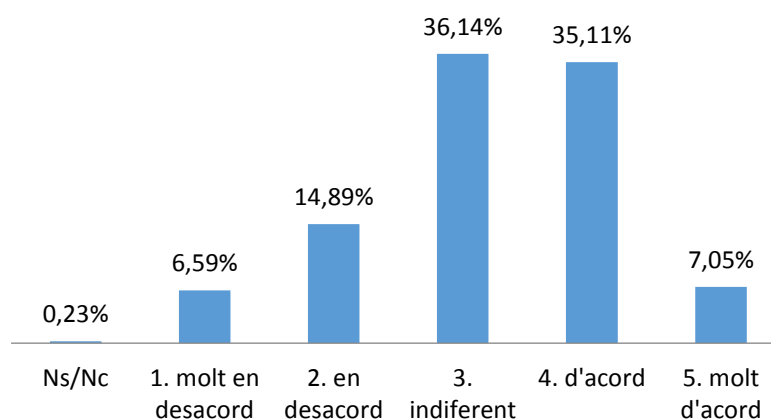
Ítem 4: Estic satisfet/a amb el professorat

Resposta	Grau	% Grau
Ns/Nc	6	0,68%
1. molt en desacord	34	3,86%
2. en desacord	75	8,52%
3. indiferent	244	27,73%
4. d'acord	390	44,32%
5. molt d'acord	131	14,89%
Total	880	100%



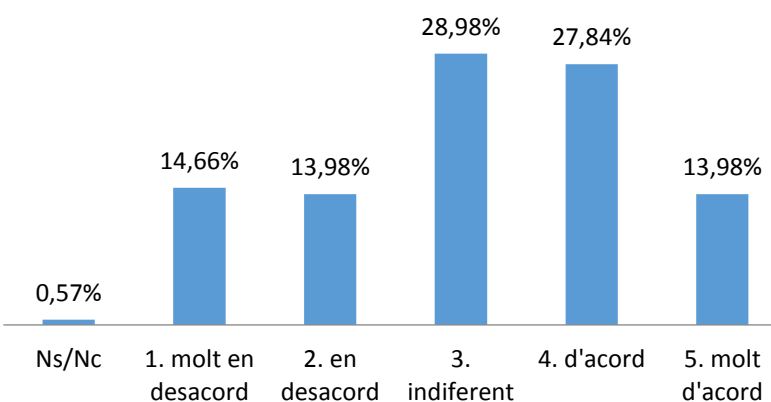
Ítem 5: La metodologia docent emprada pel professorat ha favorit el meu aprenentatge

Resposta	Grau	% Grau
Ns/Nc	2	0,23%
1. molt en desacord	58	6,59%
2. en desacord	131	14,89%
3. indiferent	318	36,14%
4. d'acord	309	35,11%
5. molt d'acord	62	7,05%
Total	880	100%



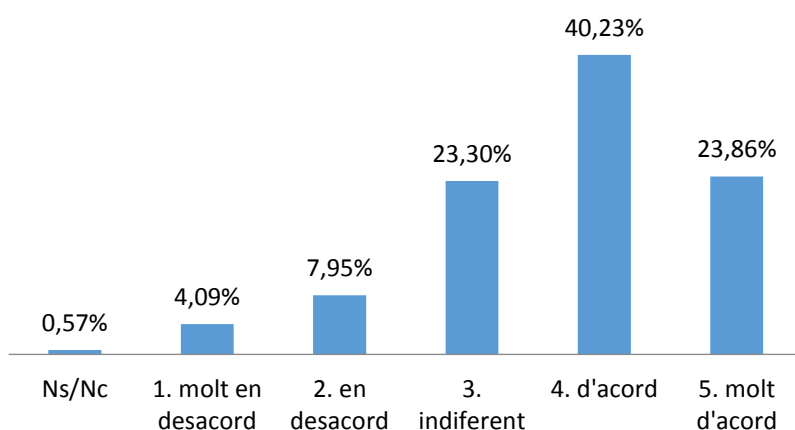
Ítem 6: La tutorització ha estat útil i ha contribuït a millorar el meu aprenentatge

Resposta	Grau	% Grau
Ns/Nc	5	0,57%
1. molt en desacord	129	14,66%
2. en desacord	123	13,98%
3. indiferent	255	28,98%
4. d'acord	245	27,84%
5. molt d'acord	123	13,98%
Total	880	100%



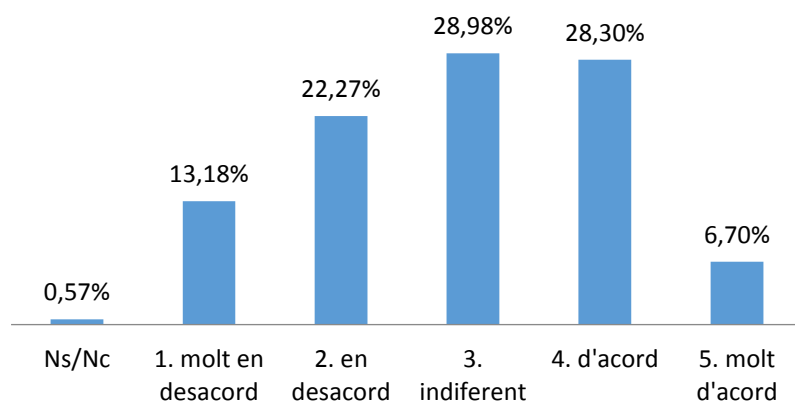
Ítem 7: L'ús del **campus virtual** ha facilitat el meu aprenentatge

Resposta	Grau	% Grau
Ns/Nc	5	0,57%
1. molt en desacord	36	4,09%
2. en desacord	70	7,95%
3. indiferent	205	23,30%
4. d'acord	354	40,23%
5. molt d'acord	210	23,86%
Total	880	100%



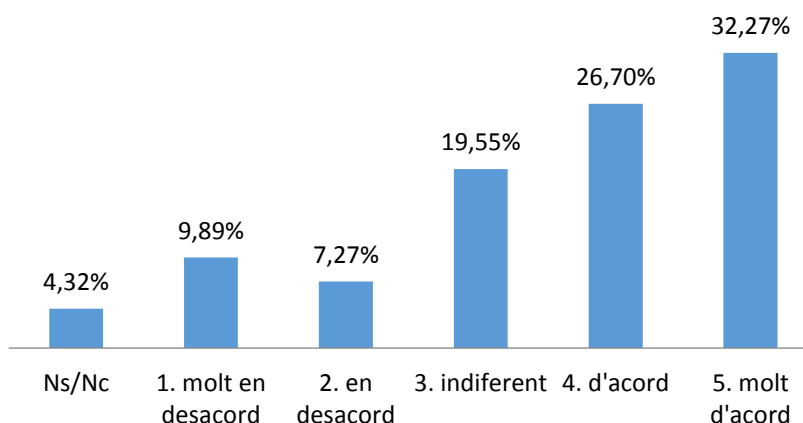
Ítem 8: Els **sistemes d'avaluació** han permès reflectir adequadament el meu aprenentatge

Resposta	Grau	% Grau
Ns/Nc	5	0,57%
1. molt en desacord	116	13,18%
2. en desacord	196	22,27%
3. indiferent	255	28,98%
4. d'acord	249	28,30%
5. molt d'acord	59	6,70%
Total	880	100%



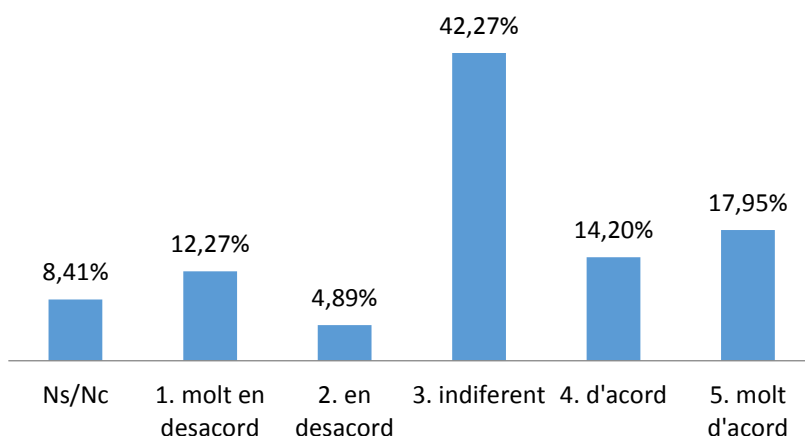
Ítem 9: Les **pràctiques externes** m'han permès aplicar coneixements adquirits durant la titulació

Resposta	Grau	% Grau
Ns/Nc	38	4,32%
1. molt en desacord	87	9,89%
2. en desacord	64	7,27%
3. indiferent	172	19,55%
4. d'acord	235	26,70%
5. molt d'acord	284	32,27%
Total	880	100%



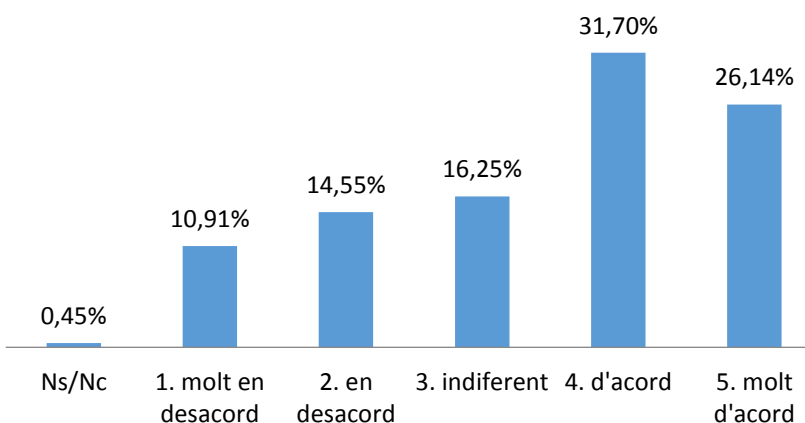
Ítem 10: Les accions de mobilitat que he realitzat han estat rellevants per al meu aprenentatge

Resposta	Grau	% Grau
Ns/Nc	74	8,41%
1. molt en desacord	108	12,27%
2. en desacord	43	4,89%
3. indiferent	372	42,27%
4. d'acord	125	14,20%
5. molt d'acord	158	17,95%
Total	880	100%



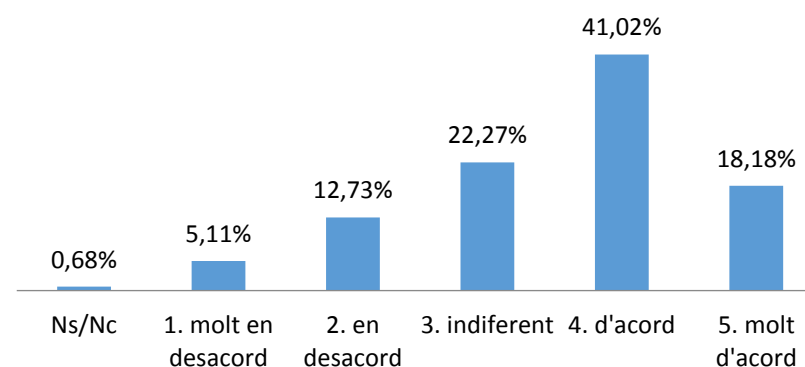
Ítem 11: El treball de fi de grau m'ha estat útil per consolidar les competències de la titulació

Resposta	Grau	% Grau
Ns/Nc	4	0,45%
1. molt en desacord	96	10,91%
2. en desacord	128	14,55%
3. indiferent	143	16,25%
4. d'acord	279	31,70%
5. molt d'acord	230	26,14%
Total	880	100%



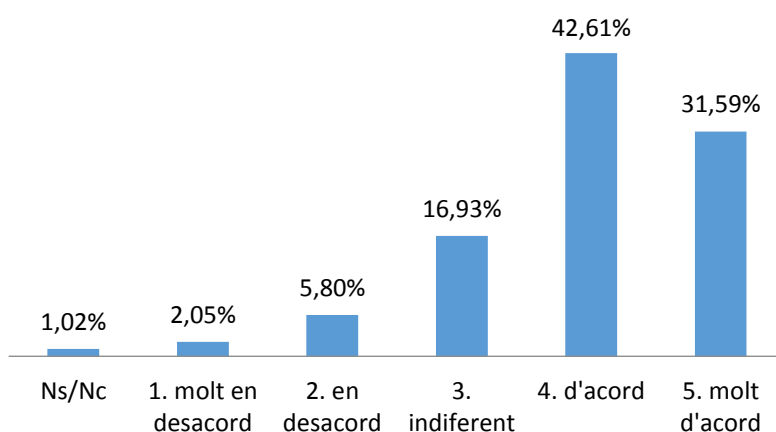
Ítem 12: Les instal·lacions (aules i espais docents) han estat adequades per afavorir el meu aprenentatge

Resposta	Grau	% Grau
Ns/Nc	6	0,68%
1. molt en desacord	45	5,11%
2. en desacord	112	12,73%
3. indiferent	196	22,27%
4. d'acord	361	41,02%
5. molt d'acord	160	18,18%
Total	880	100%



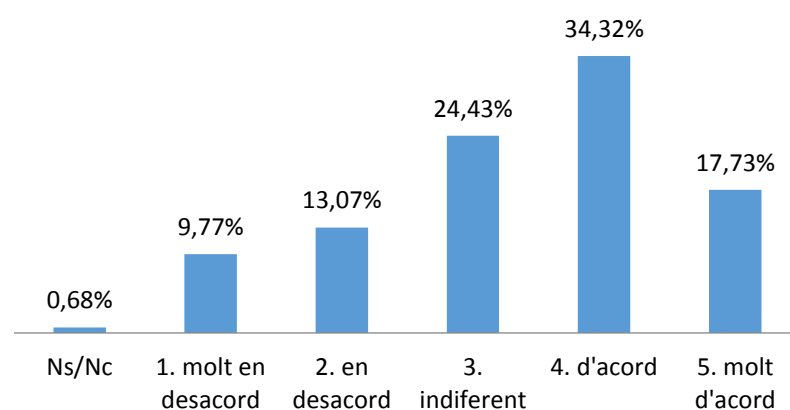
Ítem 13: Els recursos facilitats pel serveis de biblioteca i de suport a la docència han respost a les meves necessitats

Resposta	Grau	% Grau
Ns/Nc	9	1,02%
1. molt en desacord	18	2,05%
2. en desacord	51	5,80%
3. indiferent	149	16,93%
4. d'acord	375	42,61%
5. molt d'acord	278	31,59%
Total	880	100%



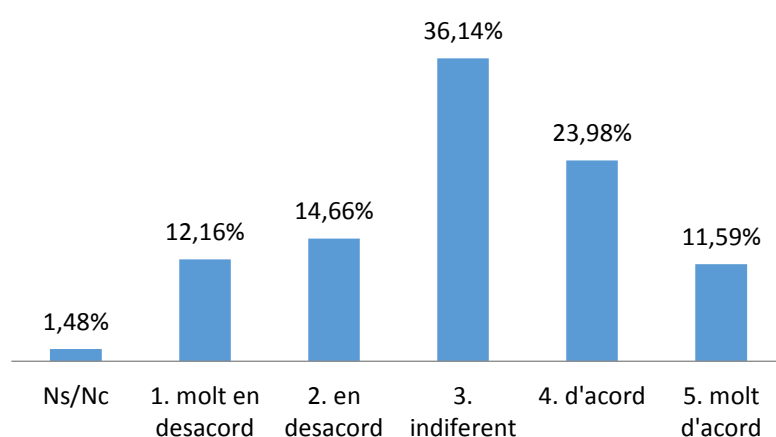
Ítem 14: Els serveis de suport a l'estudiant (Informació, matriculació, tràmits acadèmics, beques, orientació, etc.) m'han ofert un bon assessorament i atenció

Resposta	Grau	% Grau
Ns/Nc	6	0,68%
1. molt en desacord	86	9,77%
2. en desacord	115	13,07%
3. indiferent	215	24,43%
4. d'acord	302	34,32%
5. molt d'acord	156	17,73%
Total	880	100%



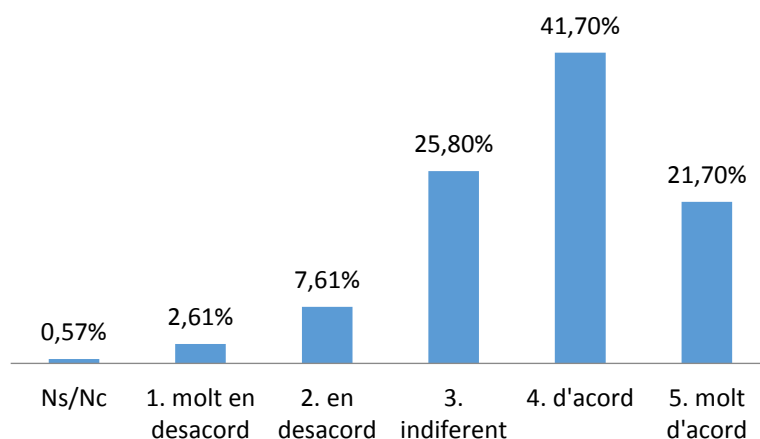
Ítem 15: He rebut resposta adequada de les meves queixes i suggeriments

Resposta	Grau	% Grau
Ns/Nc	13	1,48%
1. molt en desacord	107	12,16%
2. en desacord	129	14,66%
3. indiferent	318	36,14%
4. d'acord	211	23,98%
5. molt d'acord	102	11,59%
Total	880	100%



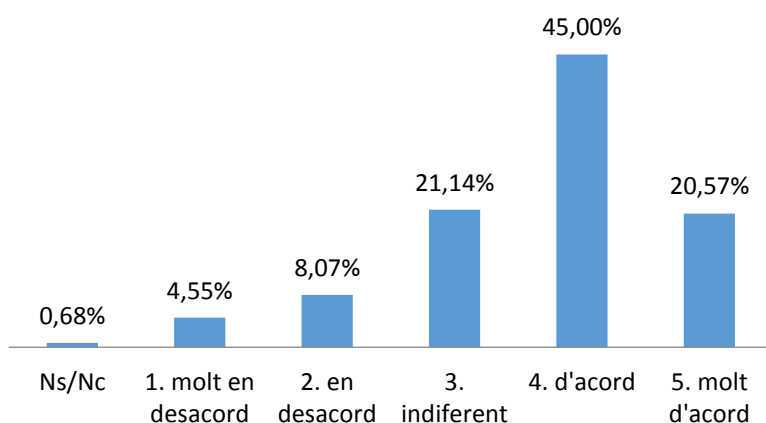
Ítem 16: La informació referent a la titulació al web és accessible i m'ha resultat útil

Resposta	Grau	% Grau
Ns/Nc	5	0,57%
1. molt en desacord	23	2,61%
2. en desacord	67	7,61%
3. indiferent	227	25,80%
4. d'acord	367	41,70%
5. molt d'acord	191	21,70%
Total	880	100%



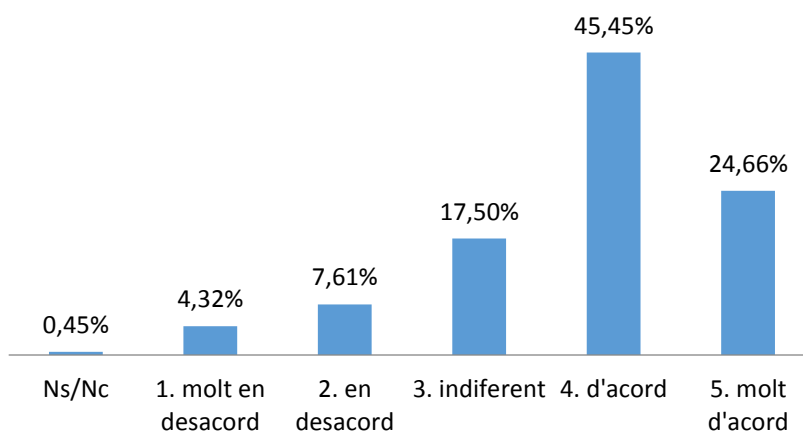
Ítem 17: La formació rebuda m'ha permès millorar les meves habilitats comunicatives

Resposta	Grau	% Grau
Ns/Nc	6	0,68%
1. molt en desacord	40	4,55%
2. en desacord	71	8,07%
3. indiferent	186	21,14%
4. d'acord	396	45,00%
5. molt d'acord	181	20,57%
Total	880	100%



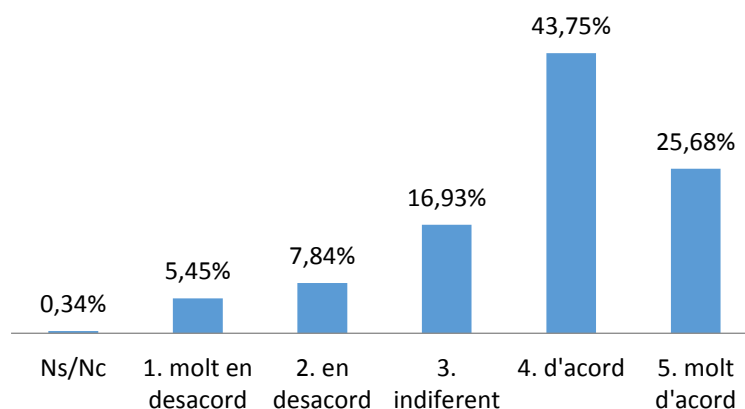
Ítem 18: La formació rebuda m'ha permès millorar les competències personals (nivell de confiança, aprenentatge autònom, presa de decisions, resolució de nous problemes, anàlisi crítica, treball en equip, etc.)

Resposta	Grau	% Grau
Ns/Nc	4	0,45%
1. molt en desacord	38	4,32%
2. en desacord	67	7,61%
3. indiferent	154	17,50%
4. d'acord	400	45,45%
5. molt d'acord	217	24,66%
Total	880	100%



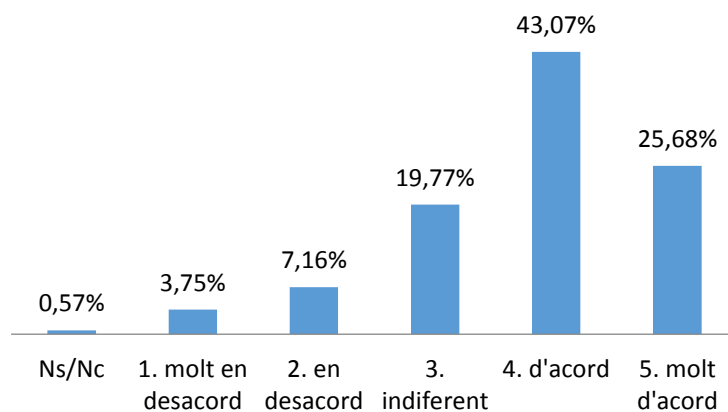
Ítem 19: La formació rebuda m'ha permès millorar les capacitats per a l'activitat professional

Resposta	Grau	% Grau
Ns/Nc	3	0,34%
1. molt en desacord	48	5,45%
2. en desacord	69	7,84%
3. indiferent	149	16,93%
4. d'acord	385	43,75%
5. molt d'acord	226	25,68%
Total	880	100%



Ítem 20: Estic satisfet/a amb la titulació

Resposta	Grau	% Grau
Ns/Nc	5	0,57%
1. molt en desacord	33	3,75%
2. en desacord	63	7,16%
3. indiferent	174	19,77%
4. d'acord	379	43,07%
5. molt d'acord	226	25,68%
Total	880	100%

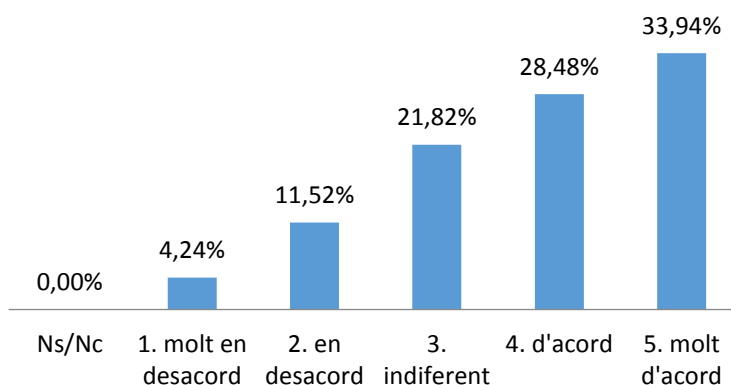


ANNEX 4: Resultats de les valoracions UAB per ítem: MÀSTER

Valoració global de la titulació, grau de conformitat segons l'escala: 1-molt en desacord, 2-en desacord, 3-neutre/indiferent, 4-d'acord, 5-molt d'acord.

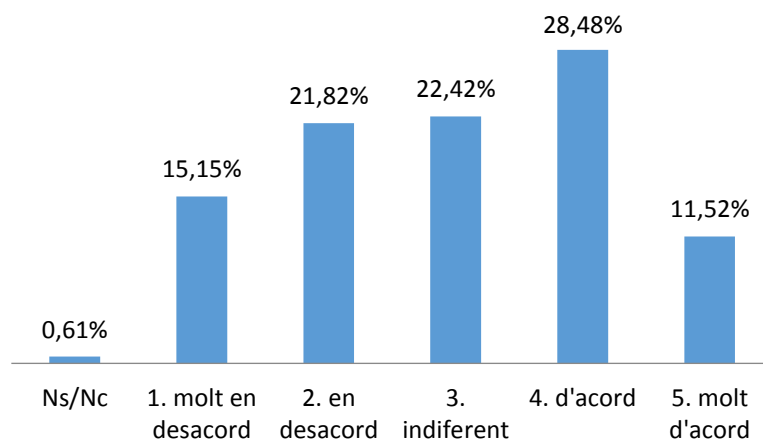
Ítem 1: La informació pública sobre el màster és accessible, completa i està actualitzada

Resposta	Màster	% Màster
Ns/Nc	0	0,00%
1. molt en desacord	7	4,24%
2. en desacord	19	11,52%
3. indiferent	36	21,82%
4. d'acord	47	28,48%
5. molt d'acord	56	33,94%
Total	165	100%



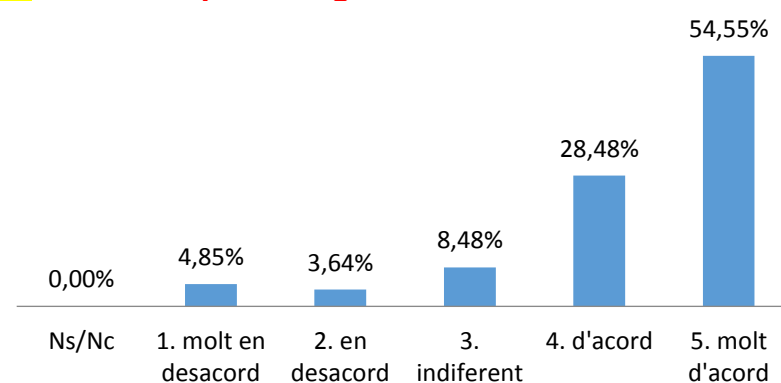
Ítem 2: El màster està ben organitzat (coordinació i seqüenciació d'assignatures, horaris, etc.)

Resposta	Màster	% Màster
Ns/Nc	1	0,61%
1. molt en desacord	25	15,15%
2. en desacord	36	21,82%
3. indiferent	37	22,42%
4. d'acord	47	28,48%
5. molt d'acord	19	11,52%
Total	165	100%



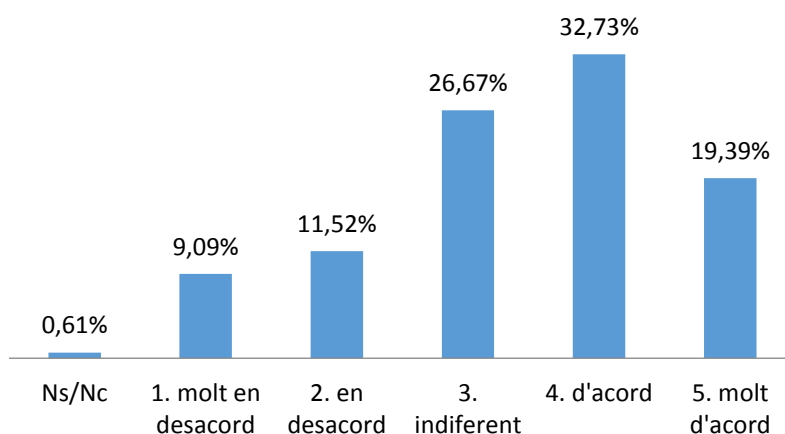
Ítem 3: El meu nivell acadèmic d'accés era adient per al seguiment del màster

Resposta	Màster	% Màster
Ns/Nc	0	0,00%
1. molt en desacord	8	4,85%
2. en desacord	6	3,64%
3. indiferent	14	8,48%
4. d'acord	47	28,48%
5. molt d'acord	90	54,55%
Total	165	100%



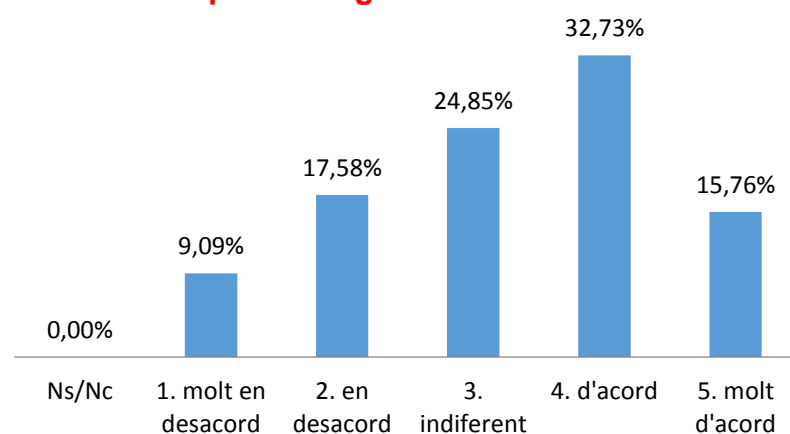
Ítem 4: El contingut de les assignatures (actualització, nivell superior del grau, etc.) s'adequa al perfil formatiu del màster

Resposta	Màster	% Màster
Ns/Nc	1	0,61%
1. molt en desacord	15	9,09%
2. en desacord	19	11,52%
3. indiferent	44	26,67%
4. d'acord	54	32,73%
5. molt d'acord	32	19,39%
Total	165	100%



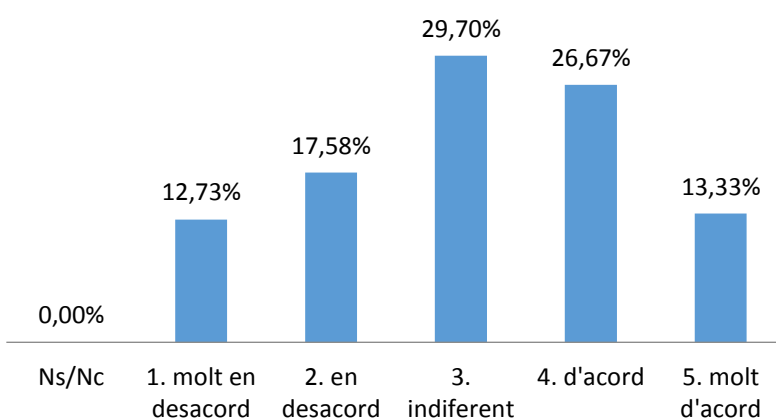
Ítem 5: La metodologia docent ha afavorit el meu aprenentatge

Resposta	Màster	% Màster
Ns/Nc	0	0,00%
1. molt en desacord	15	9,09%
2. en desacord	29	17,58%
3. indiferent	41	24,85%
4. d'acord	54	32,73%
5. molt d'acord	26	15,76%
Total	165	100%



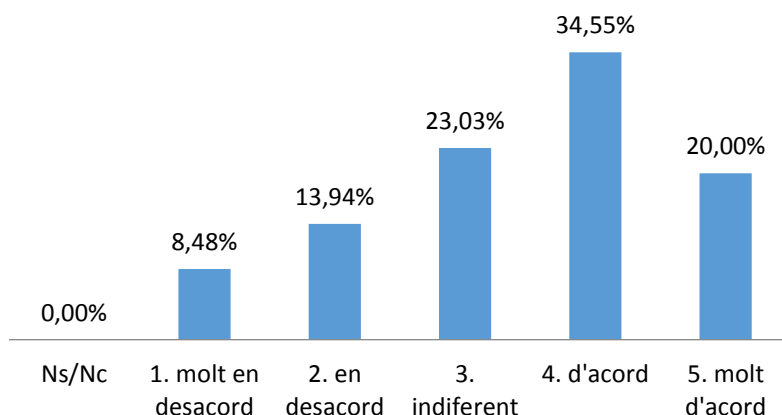
Ítem 6: Els sistemes d'avaluació han permès reflectir adequadament el meu aprenentatge

Resposta	Màster	% Màster
Ns/Nc	0	0,00%
1. molt en desacord	21	12,73%
2. en desacord	29	17,58%
3. indiferent	49	29,70%
4. d'acord	44	26,67%
5. molt d'acord	22	13,33%
Total	165	100%



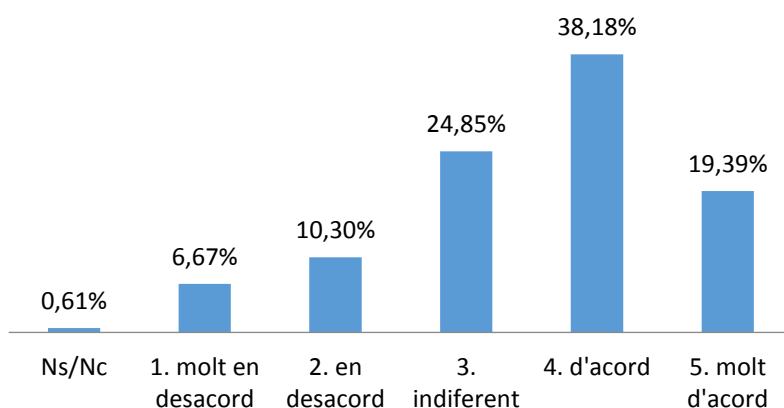
Ítem 7: El volum de treball exigít és coherent amb el nombre de crèdits de les assignatures i el TFM

Resposta	Màster	% Màster
Ns/Nc	0	0,00%
1. molt en desacord	14	8,48%
2. en desacord	23	13,94%
3. indiferent	38	23,03%
4. d'acord	57	34,55%
5. molt d'acord	33	20,00%
Total	165	100%



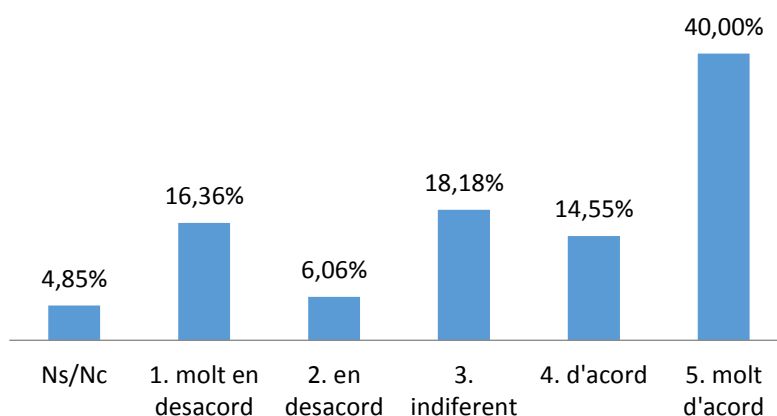
Ítem 8: Estic satisfet amb el professorat

Resposta	Màster	% Màster
Ns/Nc	1	0,61%
1. molt en desacord	11	6,67%
2. en desacord	17	10,30%
3. indiferent	41	24,85%
4. d'acord	63	38,18%
5. molt d'acord	32	19,39%
Total	165	100%



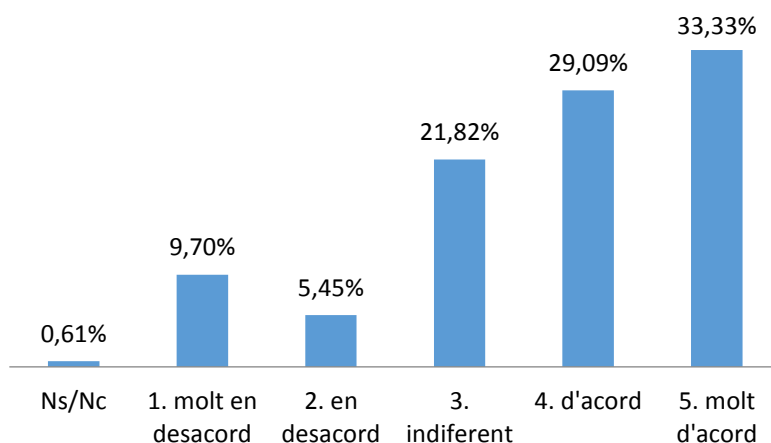
Ítem 9: Estic satisfet amb les pràctiques externes

Resposta	Màster	% Màster
Ns/Nc	8	4,85%
1. molt en desacord	27	16,36%
2. en desacord	10	6,06%
3. indiferent	30	18,18%
4. d'acord	24	14,55%
5. molt d'acord	66	40,00%
Total	165	100%



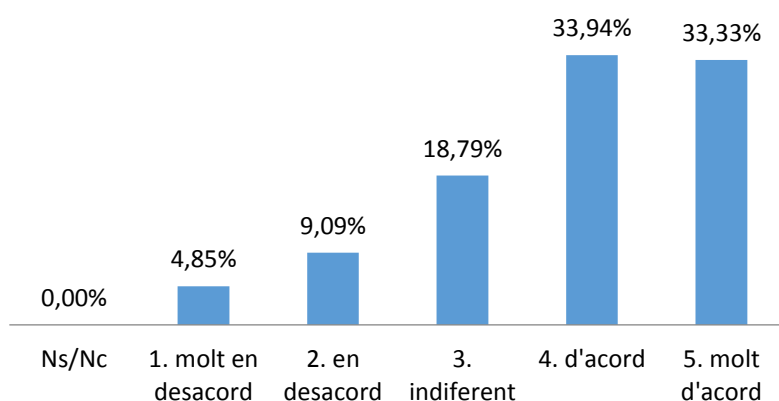
Ítem 10: Estic satisfet amb el TFM

Resposta	Màster	% Màster
Ns/Nc	1	0,61%
1. molt en desacord	16	9,70%
2. en desacord	9	5,45%
3. indiferent	36	21,82%
4. d'acord	48	29,09%
5. molt d'acord	55	33,33%
Total	165	100%



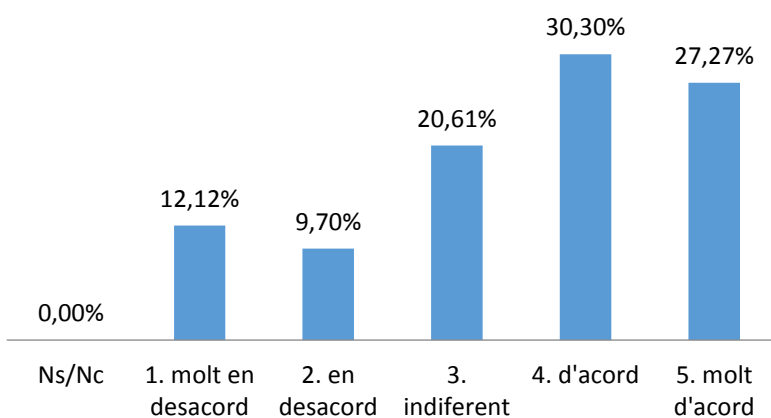
Ítem 11: Les instal·lacions i els recursos especialitzats (aules, laboratoris, equips informàtics, biblioteca, etc.) han estat adequats

Resposta	Màster	% Màster
Ns/Nc	0	0,00%
1. molt en desacord	8	4,85%
2. en desacord	15	9,09%
3. indiferent	31	18,79%
4. d'acord	56	33,94%
5. molt d'acord	55	33,33%
Total	165	100%



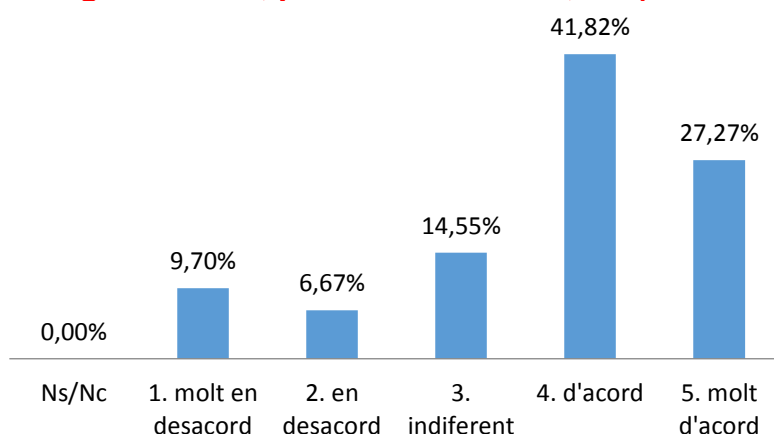
Ítem 12: El màster m'ha donat oportunitats d'accedir a una comunitat de recerca i/o professional

Resposta	Màster	% Màster
Ns/Nc	0	0,00%
1. molt en desacord	20	12,12%
2. en desacord	16	9,70%
3. indiferent	34	20,61%
4. d'acord	50	30,30%
5. molt d'acord	45	27,27%
Total	165	100%



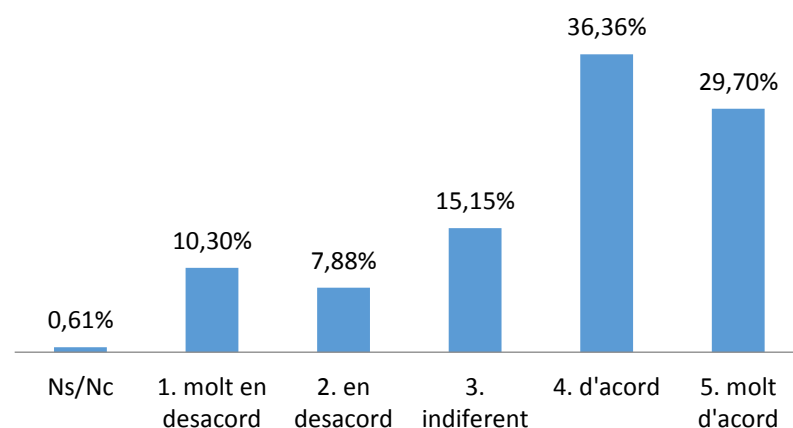
Ítem 13: La formació rebuda m'ha permès millorar les meves competències personals (nivell de confiança, aprenentatge autònom, presa de decisions, etc.)

Resposta	Màster	% Màster
Ns/Nc	0	0,00%
1. molt en desacord	16	9,70%
2. en desacord	11	6,67%
3. indiferent	24	14,55%
4. d'acord	69	41,82%
5. molt d'acord	45	27,27%
Total	165	100%



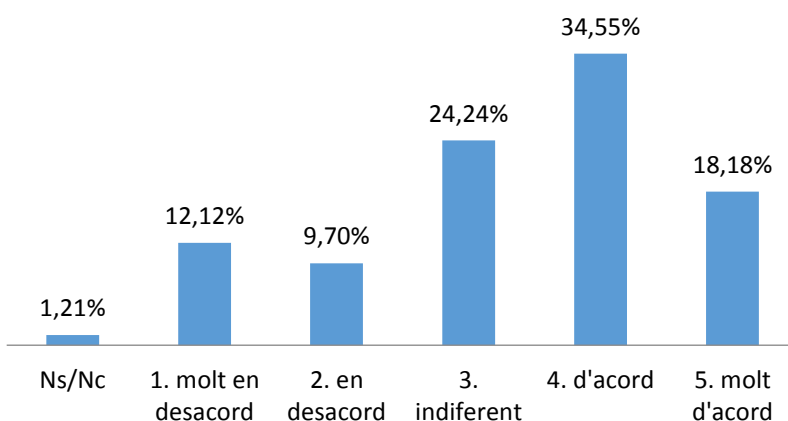
Ítem 14: La formació rebuda m'ha permès millorar les meves capacitats per desenvolupar l'activitat professional

Resposta	Màster	% Màster
Ns/Nc	1	0,61%
1. molt en desacord	17	10,30%
2. en desacord	13	7,88%
3. indiferent	25	15,15%
4. d'acord	60	36,36%
5. molt d'acord	49	29,70%
Total	165	100%



Ítem 15: Estic satisfet amb el màster

Resposta	Màster	% Màster
Ns/Nc	2	1,21%
1. molt en desacord	20	12,12%
2. en desacord	16	9,70%
3. indiferent	40	24,24%
4. d'acord	57	34,55%
5. molt d'acord	30	18,18%
Total	165	100%



ANNEX 5: Titulacions que no han obtingut cap resposta a l'enquesta

A continuació es relacionen les titulacions amb egressats al curs acadèmic 2017-2018 que no han rebut cap resposta a l'enquesta.

Facultat de Filosofia i Lletres	Titulats
Estudis de Grau	
Estudis d'Anglès i de Clàssiques	2
Estudis d'Espanyol i de Clàssiques	3
Estudis de Català i de Clàssiques	2
Estudis de Francès i Català	2
Estudis de Francès i d'Espanyol	6
Estudis de Francès i de Clàssiques	1
Estudis de Màster	
Estudis Teatral	14
Filosofia Aplicada	4
Història Contemporània	12
Polítiques i Planificació per a les Ciutats, l'Ambient i el Paisatge (PPCEL)	5
Prehistòria, Antiguitat i Edat Mitjana	21
Reptes de la Filosofia Contemporània	1
TOTAL	73

Facultat de Medicina	Titulats
Estudis de Màster	
Recerca en Salut Mental	5
Recerca i Innovació en Cures Infermeres	18
TOTAL	23

Facultat de Ciències	Titulats
Estudis de Grau	
Ciències Ambientals i Geologia	6
Estudis de Màster	
Electroquímica, Ciència i Tecnologia	1
Erasmus Mundus en modelització matemàtica a l'enginyeria: teoria, computació i aplicacions / Erasmus Mundus in Mathematical Modelling in Engineering: Theory, Numerics, Applications	4
TOTAL	11

Facultat de Ciències de la Comunicació	Titulats
Estudis de Màster	
Erasmus Mundus en Mediació Intermediterrània: cap a la inversió i la integració / Erasmus Mundus in Crossing the mediterranean: Towards investment and Integration	4
Planificació Estratègica en Publicitat i Relacions Públiques	29
Recerca en Comunicació i Periodisme	20
TOTAL	53

Facultat de Dret	Titulats
Estudis de Grau	
Criminologia i Dret	1
Estudis de Màster	
Dret Empresarial	29
Drets Sociolaborals	25
TOTAL	55

Facultat de Ciències Polítiques i de Sociologia	Titulats
Estudis de Màster	
Ciència Política / Political Science	23

Erasmus Mundus en Polítiques Educatives per al Desenvolupament Global / Erasmus Mundus in Education Policies for Global Development	22
---	----

TOTAL	45
--------------	-----------

Facultat de Psicologia	Titulats
Estudis de Màster	
Gestió dels Recursos Humans en les Organitzacions	31
Psicologia de la Cognició i de la Comunicació	1
Recerca en Psicologia Aplicada a les Ciències de la Salut	1
Recerca en Psicologia Clínica i de la Salut	13
Recerca i Intervenció Psicosocial	23
TOTAL	69

Facultat de Ciències de l'Educació	Titulats
Estudis de Màster	
Formació de Professorat d'Educació Secundària Obligatòria i Batxillerat, Formació Professional i Ensenyaments d'Idiomes (Especialitat de Matemàtiques)	86
TOTAL	86

Facultat d'Economia i Empresa	Titulats
Estudis de Màster	
Anàlisi Econòmica / Economic Analysis	26
Gestió, Organització i Economia de l'Empresa / Management, Organization and Business Economics	16
Recerca Aplicada en Economia i Empresa / Applied Research in Economics and Business	17
TOTAL	59

Escola d'Enginyeria	Titulats
Estudis de Màster	
Enginyeria Biològica i Ambiental	8
Logística i Gestió de la Cadena de Subministrament / Logistics and Supply Chain Management	11
TOTAL	19
TOTAL UAB	493

ANNEX 6: Qüestionari de l'enquesta

Els qüestionaris de les enquestes està consensuat entre les universitats catalanes i AQU i és comú per a totes les universitats.

Enquesta de satisfacció als titulats i titulades de GRAU

Dades d'identificació

1. Gènere

(1) Home

(2) Dona

2. Nom de la titulació

3. Centre

4. Indica el principal motiu pel qual vas escollir la titulació

(1) Era la que m'agradava

(2) Bona sortida laboral

(3) Nota de tall

(4) Altres

5. Has compaginat els estudis amb una feina?

(1) Sí

(2) No

Valoració global de la titulació

Indica el **grau de conformitat** (1 - molt en desacord; 2 - en desacord; 3 - neutre/indiferent; 4 - d'acord; 5 - molt d'acord; NS/NC - no sap/no contesta; n.a. - no aplica) amb les següents afirmacions:

1. L'estructura del pla d'estudis ha permès una progressió adequada del meu aprenentatge

2. Hi ha hagut una bona coordinació en els continguts de les assignatures per evitar solapaments

3. El volum de treball exigint ha estat coherent amb el nombre de crèdits de les assignatures

4. Estic satisfet/a amb el professorat

5. La metodologia docent emprada pel professorat ha afavorit el meu aprenentatge

6. La tutorització ha estat útil i ha contribuït a millorar el meu aprenentatge

7. L'ús del campus virtual ha facilitat el meu aprenentatge

8. Els sistemes d'avaluació han permès reflectir adequadament el meu aprenentatge

9. Les pràctiques externes m'han permès aplicar els coneixements

1	2	3	4	5	NS/NC	n.a.
1	2	3	4	5	NS/NC	n.a.
1	2	3	4	5	NS/NC	n.a.
1	2	3	4	5	NS/NC	n.a.
1	2	3	4	5	NS/NC	n.a.
1	2	3	4	5	NS/NC	n.a.
1	2	3	4	5	NS/NC	n.a.
1	2	3	4	5	NS/NC	n.a.
1	2	3	4	5	NS/NC	n.a.

adquirits durant la titulació

10. Les accions de mobilitat que he realitzat han estat rellevants per al meu aprenentatge

11. El treball de fi de grau m'ha estat útil per consolidar les competències de la titulació

12. Les instal·lacions (aules i espais docents) han estat adequades per afavorir el meu aprenentatge

13. Els recursos facilitats pel serveis de biblioteca i de suport a la docència han respost a les meves necessitats

14. Els serveis de suport a l'estudiant (informació, matriculació, tràmits acadèmics, beques, orientació, etc.) m'han ofert un bon assessorament i atenció

15. He rebut resposta adequada de les meves queixes i suggeriments

16. La informació referent a la titulació al web és accessible i m'ha resultat útil

17. La formació rebuda m'ha permès millorar les habilitats comunicatives

18. La formació rebuda m'ha permès millorar les competències personals (nivell de confiança, lideratge, aprenentatge autònom, presa de decisions, resolució de nous problemes, anàlisi crítica, treball en equip, etc.)

19. La formació rebuda m'ha permès millorar les capacitats per a l'activitat professional

20. Estic satisfet/a amb la titulació

21. Si tornés a començar, triaria la mateixa titulació

22. Si tornés a començar, triaria la mateixa universitat

1	2	3	4	5	NS/NC	n.a.
1	2	3	4	5	NS/NC	n.a.
1	2	3	4	5	NS/NC	n.a.
1	2	3	4	5	NS/NC	n.a.
1	2	3	4	5	NS/NC	n.a.
1	2	3	4	5	NS/NC	n.a.
1	2	3	4	5	NS/NC	n.a.
1	2	3	4	5	NS/NC	n.a.
1	2	3	4	5	NS/NC	n.a.
1	2	3	4	5	NS/NC	n.a.
1	2	3	4	5	NS/NC	n.a.

Sí
Sí

No
No

Enquesta de satisfacció als titulats i titulades de MÀSTER UNIVERSITARI

Dades d'identificació

1. Gènere

(1) Masculí

(2) Femení

2. Edat (anys)

(1) Menys de 22

(2) De 22 a 25

(3) De 26 a 35

(4) Més de 35

3. Nom del màster universitari

4. Centre o facultat (en cas de participació de diversos centres, selecciona el centre coordinador)

5. Indica el principal motiu pel qual vas escollir estudiar aquest màster

(1) Era el que m'agradava

(2) Accedir a un doctorat

(3) Tenir una bona sortida laboral

(4) Progressar en la trajectòria professional

(5) Altres (especifica quina) _____

6. Has compaginat els estudis amb una feina?

(1) Sí

(2) No

7. Has tingut suport econòmic d'algun organisme o empresa per realitzar el màster?

(1) Sí

(2) No

Valoració global de la titulació

Indica el **grau de conformitat** (1: molt en desacord; 2: en desacord; 3: neutre/indiferent; 4: d'acord; 5: molt d'acord; NS/NC: no ho sap / no contesta; n.a.: no aplicable en aquest màster) amb les afirmacions següents:

1. La informació pública sobre el màster és accessible, completa i està actualitzada.
2. El màster està ben organitzat (coordinació i seqüenciació d'assignatures, horaris, calendari, etc.).
3. El meu nivell acadèmic d'accés era adient per al seguiment del màster.
4. El contingut de les assignatures (actualització, nivell superior al grau, etc.) s'adequa al perfil formatiu del màster.
5. La metodologia docent ha afavorit el meu aprenentatge.
6. Els sistemes d'avaluació han permès reflectir adequadament el meu aprenentatge.
7. El volum de treball exigít és coherent amb el nombre de crèdits de les assignatures i el TFM.
8. Estic satisfet amb el professorat.
9. Estic satisfet amb les pràctiques externes.
10. Estic satisfet amb el TFM.
11. Les instal·lacions i els recursos especialitzats (aules, laboratoris, equips informàtics, biblioteca, equipaments de recerca, etc.) han estat adequats.
12. El màster m'ha donat oportunitats d'accedir a una comunitat de recerca i/o professional.
13. La formació rebuda m'ha permès millorar les meves competències personals (nivell de confiança, aprenentatge autònom, presa de decisions, resolució de nous problemes, anàlisi crítica, etc.)
14. La formació rebuda m'ha permès millorar les meves capacitats per a l'activitat professional
15. Estic satisfet amb el màster.

1	2	3	4	5	NS/NC	n.a.
1	2	3	4	5	NS/NC	n.a.
1	2	3	4	5	NS/NC	n.a.
1	2	3	4	5	NS/NC	n.a.
1	2	3	4	5	NS/NC	n.a.
1	2	3	4	5	NS/NC	n.a.
1	2	3	4	5	NS/NC	n.a.
1	2	3	4	5	NS/NC	n.a.
1	2	3	4	5	NS/NC	n.a.
1	2	3	4	5	NS/NC	n.a.
1	2	3	4	5	NS/NC	n.a.
1	2	3	4	5	NS/NC	n.a.
1	2	3	4	5	NS/NC	n.a.
1	2	3	4	5	NS/NC	n.a.
1	2	3	4	5	NS/NC	n.a.
1	2	3	4	5	NS/NC	n.a.

16. Si hagués de començar de nou, triaria el mateix màster.
17. Si hagués de començar de nou, triaria la mateixa universitat.

Sí	<input type="checkbox"/>	No	<input type="checkbox"/>
Sí	<input type="checkbox"/>	No	<input type="checkbox"/>