
Enquesta d'assignatures/mòduls

Informe sobre el desenvolupament i els resultats
de l'enquesta d'assignatures/mòduls

2024-2025
Primer semestre

Vicerectorat d'Estudis i de Qualitat
Oficina de Qualitat Docent

ÍNDEX

1. Objectiu de l'enquesta	3
2. Recollida de la informació	4
3. Resultats.....	7
3.1. Assignatures de grau.....	7
3.2. Mòduls de màster universitari.....	9
4. ANNEX 1: Qüestionari de l'enquesta.....	11
5. ANNEX 2: Resultats de l'enquesta UAB.....	13
5.1. Graus	14
5.2. Màsters Universitaris	15
6. ANNEX 3: Resultats de l'enquesta per centre i titulació	16
6.1. Facultat de Filosofia i Lletres.....	17
6.2. Facultat de Medicina.....	19
6.3. Facultat de Ciències	20
6.4. Facultat de Ciències de la Comunicació	21
6.5. Facultat de Dret	22
6.6. Facultat de Veterinària.....	23
6.7. Facultat de Ciències Polítiques i de Sociologia.....	24
6.8. Facultat de Psicologia.....	25
6.9. Facultat de Traducció i d'Interpretació	26
6.10.Facultat de Ciències de l'Educació.....	27
6.11.Facultat de Biociències.....	28
6.12.Facultat d'Economia i Empresa	29
6.13.Escola d'Enginyeria	30

1. Objectiu de l'enquesta

En aquest informe es presenten els resultats de les enquestes corresponents a l'avaluació de les assignatures de grau i mòduls de màster universitari programats al **primer semestre** del curs acadèmic **2024-25**. En aquest àmbit estan incloses aquelles assignatures/mòduls anuals o amb programació als dos semestres.

L'objectiu d'aquesta enquesta és recollir l'opinió de l'alumnat sobre el contingut de les assignatures/mòduls per a la millora de les titulacions, tot detectant bones pràctiques i àrees de millora.

La formació dels diferents ítems sobre els que es pregunta està feta des d'una perspectiva generalista, comuna al conjunt de les titulacions de la Universitat (veure l'annex 1 d'aquest autoinforme per consultar el qüestionari de l'enquesta). L'enquesta garanteix l'anonimat de les respostes.

La informació i els resultats agregats d'aquesta enquesta es poden consultar a l'espai de [Qualitat Docent](#)¹ del web de la UAB.

L'enquesta es programa seguint el procés de suport **PS06-Satisfacció dels grups d'interès** del [Sistema de Garantia Interna de Qualitat](#) de la UAB. A més, proveeix de dades i informació als processos d'assegurament de la qualitat, entre ells:

- PC07-Seguiment, avaluació i millora de les titulacions
- PC10-Acreditació de titulacions oficials
- PS09-Avaluació de l'activitat docent del professorat

¹ <http://www.uab.cat/web/estudiar/qualitat-docent/estudiants/avaluacio-de-les-assignatures/moduls-1345665543141.html>

2. Recollida de la informació

La recollida d'informació s'ha realitzat de manera virtual per mitjà d'un qüestionari actiu al Campus virtual de la UAB, durant el període comprès entre el 2 de desembre de 2024 al 17 de gener de 2025, adreçat a l'alumnat matriculat el curs acadèmic 2024/2025 de les titulacions de Grau i Màster Universitari.

La Taula 1 presenta els resultats generals de la recollida d'informació, la població de l'enquesta (qüestionaris potencials), la mostra (qüestionaris finalitzats) amb les que es calcula el percentatge de participació dels estudiants a l'enquesta.

Per a les assignatures de grau, s'han recollit un total de 38.442 qüestionaris que representen el **35,50% de participació** sobre 108.295 qüestionaris potencials.

Per als mòduls de màster universitari, s'han recollit un total de 1.997 qüestionaris que representen el **30,09% de participació** sobre 6.637 qüestionaris potencials.

Taula 1. Població, mostra i participació per centre

Estudis de Grau			
Centre	Qüestionaris Potencials	Qüestionaris Finalitzats	Participació
Facultat de Filosofia i Lletres	16.413	5.593	34,08%
Facultat de Medicina	8.866	1735	19,57%
Facultat de Ciències	8.914	3.465	38,87%
Facultat de Ciències de la Comunicació	6.570	2.756	41,95%
Facultat de Dret	9.344	3.380	36,17%
Facultat de Veterinària	3.361	1574	46,83%
Facultat de Ciències Polítiques i de Sociologia	2.658	716	26,94%
Facultat de Psicologia	7.175	1.702	23,72%
Facultat de Traducció i d'Interpretació	4.862	1.898	39,04%
Facultat de Ciències de l'Educació	6.956	2.590	37,23%
Facultat de Biociències	8.490	2.837	33,42%
Facultat d'Economia i Empresa	13.755	5.961	43,34%
Escola d'Enginyeria	10.931	4.235	38,74%
Mitjana UAB (Graus)	108.295	38.442	35,50%

Estudis de Màster			
Centre	Qüestionaris Potencials	Qüestionaris Finalitzats	Participació
Facultat de Filosofia i Lletres	1189	356	29,94%
Facultat de Medicina	200	59	29,50%
Facultat de Ciències	802	272	33,92%
Facultat de Ciències de la Comunicació	222	161	72,52%
Facultat de Dret	449	170	37,86%
Facultat de Veterinària	128	96	75,00%
Facultat de Ciències Polítiques i de Sociologia	444	70	15,77%
Facultat de Psicologia	836	139	16,63%
Facultat de Traducció i d'Interpretació	343	158	46,06%
Facultat de Ciències de l'Educació	353	241	68,27%
Facultat de Biociències	939	77	8,20%
Facultat d'Economia i Empresa	314	170	54,14%
Escola d'Enginyeria	418	28	6,70%
Mitjana UAB (Màster)	6.637	1.997	30,09%

Nota metodològica:

- Quan una assignatura/mòdul es programa en més d'una titulació, les dades d'aquesta assignatura/mòdul s'imputa a cadascuna de les titulacions.
- Tanmateix, quan es presenten els resultats agregats per centre, les dades d'aquestes assignatures/mòduls només es comptabilitzen una única vegada.
- Per aquesta raó, els qüestionaris potencials i finalitzats globals UAB no corresponen a la suma dels de centres.

Taula 2. Evolució de la participació per centres


Estudis de Grau							
Centre	2n Semestre 2021-22	1er Semestre 2022-23	2n Semestre 2022-23	1r Semestre 2023-24	2n Semestre 2023-24	1r Semestre 2024-25	Evolució 1r semestre 2024-25 respecte 2n semestre 2023-24
Facultat de Filosofia i Lletres	25,97%	28,71%	25,32%	29,91%	24,25%	34,08%	9,82%
Facultat de Medicina	11,84%	18,79%	18,33%	20,45%	14,87%	19,57%	4,70%
Facultat de Ciències	25,93%	38,54%	30,30%	35,98%	29,52%	38,87%	9,35%
Facultat de Ciències de la Comunicació	27,70%	35,78%	32,33%	42,32%	33,02%	41,95%	8,93%
Facultat de Dret	28,02%	28,83%	29,88%	26,45%	26,69%	36,17%	9,48%
Facultat de Veterinària	19,15%	19,94%	15,49%	54,46%	44,26%	46,83%	2,57%
Facultat de Ciències Polítiques i de Sociologia	12,61%	15,45%	11,24%	13,17%	10,39%	26,94%	16,55%
Facultat de Psicologia	14,91%	22,64%	16,58%	18,68%	18,99%	23,72%	4,73%
Facultat de Traducció i d'interpretació	31,02%	42,67%	32,18%	40,62%	32,70%	39,04%	6,34%
Facultat de Ciències de l'Educació	30,61%	39,81%	29,98%	41,07%	32,18%	37,23%	5,05%
Facultat de Biociències	17,64%	32,55%	19,92%	30,20%	26,01%	33,42%	7,41%
Facultat d'Economia i Empresa	17,31%	26,82%	22,35%	25,63%	20,45%	43,34%	22,89%
Escola d'Enginyeria	27,48%	34,37%	27,24%	32,16%	26,60%	38,74%	12,15%
Mitjana UAB (Graus)	22,21%	30,18%	24,28%	30,55%	25,11%	35,50%	10,39%

Estudis de Màster							
Centre	2n Semestre 2021-22	1er Semestre 2022-23	2n Semestre 2022-23	1r Semestre 2023-24	2n Semestre 2023-24	1r Semestre 2024-25	Evolució 1r semestre 2024-25 respecte 2n semestre 2023-24
Facultat de Filosofia i Lletres	13,61%	44,78%	22,27%	31,48%	23,47%	29,94%	6,47%
Facultat de Medicina	0,98%	0,00%	0,00%	18,67%	0,00%	29,50%	29,50%
Facultat de Ciències	7,26%	31,88%	11,21%	21,99%	15,87%	33,92%	18,05%
Facultat de Ciències de la Comunicació	27,73%	61,78%	27,57%	68,08%	38,31%	72,52%	34,21%
Facultat de Dret	12,58%	37,47%	11,91%	46,12%	9,39%	37,86%	28,47%
Facultat de Veterinària	25,65%	68,82%	11,35%	51,13%	18,64%	75,00%	56,36%
Facultat de Ciències Polítiques i de Sociologia	4,47%	21,97%	14,23%	14,15%	14,67%	15,77%	1,09%
Facultat de Psicologia	4,55%	22,07%	5,19%	23,20%	3,54%	16,63%	13,09%
Facultat de Traducció i d'interpretació	50,62%	47,18%	24,34%	60,99%	41,69%	46,06%	4,37%
Facultat de Ciències de l'Educació	23,16%	45,43%	29,14%	50,66%	43,82%	68,27%	24,45%
Facultat de Biociències	4,21%	11,74%	7,84%	7,93%	9,39%	8,20%	-1,19%
Facultat d'Economia i Empresa	19,56%	58,01%	23,88%	57,78%	15,47%	54,14%	38,67%
Escola d'Enginyeria	25,45%	4,83%	15,73%	13,64%	7,14%	6,70%	-0,44%
Mitjana UAB (Màster)	16,67%	32,17%	17,94%	30,08%	23,08%	30,09%	7,01%

3. Resultats

3.1. Assignatures de grau

Per al conjunt de la UAB, la valoració mitjana de les diferents preguntes de l'enquesta és de **3,24**, en una escala de 0 a 4 (0-molt desacord, 1-en desacord, 2-indiferent, 3-d'acord i 4-molt d'acord).



A la taula 3 es mostren els resultats de valoració de les preguntes, a nivell d'Universitat i de centre.

Taula 3. Resultats de valoració de les diferents preguntes per centres. Graus.

Estudis de Grau	Pregunta						Mitjana Centre
	1	2	3	4	5	6	
Facultat de Filosofia i Lletres	3,55	3,19	3,55	3,37	3,19	3,18	3,34
Facultat de Medicina	3,58	3,03	3,49	3,20	2,85	3,16	3,22
Facultat de Ciències	3,54	2,93	3,51	3,09	2,96	3,12	3,19
Facultat de Ciències de la Comunicació	3,58	3,10	3,52	3,33	3,13	2,99	3,27
Facultat de Dret	3,41	3,01	3,40	3,25	3,05	3,10	3,20
Facultat de Veterinària	3,57	3,17	3,50	3,22	2,96	3,07	3,25
Facultat de Ciències Polítiques i de Sociologia	3,56	3,11	3,57	3,35	2,96	3,13	3,28
Facultat de Psicologia	3,56	3,14	3,56	3,23	2,95	3,27	3,29
Facultat de Traducció i d'Interpretació	3,63	3,31	3,64	3,47	3,28	3,23	3,43
Facultat de Ciències de l'Educació	3,61	3,23	3,58	3,40	3,09	3,34	3,37
Facultat de Biociències	3,62	3,18	3,60	3,23	3,02	3,30	3,33
Facultat d'Economia i Empresa	3,35	2,88	3,31	3,04	2,90	2,86	3,06
Escola d'Enginyeria	3,49	2,89	3,44	3,19	2,97	3,05	3,17
Mitjana UAB (Graus)	3,52	3,06	3,49	3,24	3,03	3,11	3,24

Preguntes:

1. Fins ara s'ha seguit la programació de la assignatura que s'explica en la Guia Docent
2. El material del curs (presentacions en classe, enunciats de problemes o casos, guions de seminaris i pràctiques, lectures, bibliografia de consulta, etc.) està ben preparat i resulta útil
3. El sistema d'avaluació s'explica clarament a la Guia Docent de l'assignatura
4. Els continguts de les proves i d'altres treballs avaluats es corresponen amb els continguts del curs i es correspon també amb el temps que els professors van dedicar a cada tema
5. La càrrega de treball de l'estudiant està ben dimensionada
6. Amb aquesta assignatura estic aprenent coses que considero valuoses per la meva formació

Els dos ítems més ben valorats són:

- **3,52** - Fins ara s'ha seguit la programació de la assignatura que s'explica en la Guia Docent
- **3,49** - El sistema d'avaluació s'explica clarament a la Guia Docent de l'assignatura

Els dos ítems menys ben valorats són:

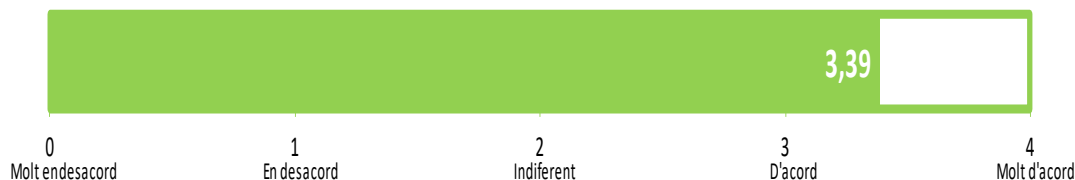
- **3,06** - El material del curs (presentacions en classe, enunciats de problemes o casos, guions de seminaris i pràctiques, lectures, bibliografia de consulta, etc.) està ben preparat i resulta útil.
- **3,03** – La càrrega de treball de l'estudiant està ben dimensionada

Taula 4. Resultats de comparació de la valoració mitjana d'universitat i centre. Graus.

Estudis de Grau							
Centre	Mitjana Centre 2S 2021-22	Mitjana Centre 1S 2022-23	Mitjana Centre 2S 2022-23	Mitjana Centre 1S 2023-24	Mitjana Centre 2S 2023-24	Mitjana Centre 1S 2024-25	Evolució 2 darrers semestres
Facultat de Filosofia i Lletres	3,30	3,36	3,36	3,31	3,31	3,34	0,03
Facultat de Medicina	3,09	3,24	3,19	3,30	3,25	3,22	-0,03
Facultat de Ciències	3,18	3,14	3,19	3,13	3,17	3,19	0,02
Facultat de Ciències de la Comunicació	3,15	3,09	3,14	3,25	3,22	3,27	0,05
Facultat de Dret	3,22	2,94	3,04	3,20	3,21	3,20	-0,01
Facultat de Veterinària	3,30	3,30	3,17	3,28	3,30	3,25	-0,05
Facultat de Ciències Polítiques i de Sociologia	3,05	2,95	3,32	3,31	3,15	3,28	0,13
Facultat de Psicologia	3,37	3,33	3,35	3,32	3,36	3,29	-0,07
Facultat de Traducció i d'interpretació	3,35	3,42	3,35	3,44	3,43	3,43	0,00
Facultat de Ciències de l'Educació	3,18	3,33	3,21	3,36	3,20	3,37	0,17
Facultat de Biociències	3,29	3,31	3,26	3,34	3,32	3,33	0,01
Facultat d'Economia i Empresa	3,15	3,18	3,10	3,10	3,15	3,06	-0,09
Escola d'Enginyeria	3,23	3,14	3,18	3,19	3,21	3,17	-0,04
Mitjana UAB (Graus)	3,22	3,21	3,22	3,26	3,25	3,24	-0,01

3.2. Mòduls de màster universitari

Per al conjunt de la UAB, la valoració mitjana de les diferents preguntes de l'enquesta és de **3,39**, en una escala de 0 a 4 (0-molt desacord, 1-en desacord, 2-indiferent, 3-d'acord i 4-molt d'acord).



A la taula 5 es mostren els resultats de valoració de les preguntes, a nivell d'Universitat i de centre.

Taula 5. Resultats de valoració de les diferents preguntes per centres. Màster universitari.

Estudis de Màster Universitari								
Centre	Pregunta							Mitjana Centre
	1	2	3	4	5	6	7	
Facultat de Filosofia i Lletres	3,51	3,35	3,43	3,41	3,28	3,28	3,12	3,34
Facultat de Medicina	3,69	3,49	3,42	3,52	3,24	3,49	3,02	3,41
Facultat de Ciències	3,65	3,17	3,42	3,29	3,13	3,25	3,08	3,28
Facultat de Ciències de la Comunicació	3,66	3,57	3,72	3,65	3,35	3,45	3,44	3,55
Facultat de Dret	3,73	3,50	3,46	3,57	3,42	3,63	3,48	3,54
Facultat de Veterinària	3,58	3,44	3,36	3,43	3,41	3,70	3,27	3,46
Facultat de Ciències Polítiques i de Sociologia	3,51	3,23	3,17	3,17	2,67	3,11	2,72	3,08
Facultat de Psicologia	3,66	2,99	3,25	3,22	3,40	3,24	3,19	3,28
Facultat de Traducció i d'Interpretació	3,73	3,62	3,72	3,68	3,50	3,66	3,49	3,63
Facultat de Ciències de l'Educació	3,74	3,49	3,65	3,43	3,24	3,66	3,44	3,52
Facultat de Biociències	No es mostren resultats per manca de representativitat de la participació							
Facultat d'Economia i Empresa	3,47	3,07	3,23	3,12	3,01	3,08	2,89	3,12
Escola d'Enginyeria	No es mostren resultats per manca de representativitat de la participació							
Mitjana UAB (Màster Universitari)	3,63	3,35	3,46	3,40	3,24	3,41	3,21	3,39

Preguntes:

1. Fins ara s'ha seguit la programació del mòdul que s'explica en la Guia Docent
2. El material del curs (presentacions en classe, enunciats de problemes o casos, guions de seminaris i pràctiques, lectures, bibliografia de consulta, etc.) està ben preparat i resulta útil
3. El sistema d'avaluació s'explica clarament a la Guia Docent del mòdul
4. Els continguts de les proves i d'altres treballs avaluats es corresponen amb els continguts del curs i es correspon també amb el temps que els professors van dedicar a cada tema
5. La càrrega de treball de l'estudiant està ben dimensionada
6. Amb aquest mòdul estic aprenent coses que considero valuoses per la meua formació
7. Hi ha hagut una bona coordinació interna en el mòdul (distribució càrrega de treball, no solapament de continguts, seqüenciament temporal d'activitats, etc.)

Els dos ítems més ben valorats són:

- **3,63** - Fins ara s'ha seguit la programació del mòdul que s'explica en la Guia Docent
- **3,46** - El sistema d'avaluació s'explica clarament a la Guia Docent de l'assignatura

Els dos ítems menys ben valorats són:

- **3,24** – La càrrega de treball de l'estudiant està ben dimensionada.
- **3,21** – Hi ha hagut una bona coordinació interna en el mòdul (distribució càrrega de treball, no solapament de continguts, seqüenciació temporal d'activitats, etc.)

Taula 6. Resultats de comparació de la valoració mitjana d'universitat i centre. Màsters Universitaris.

Estudis de Màster							
Centre	Mitjana Centre 2S 2021-22	Mitjana Centre 1S 2022-23	Mitjana Centre 2S 2022-23	Mitjana Centre 1S 2023-24	Mitjana Centre 2S 2023-24	Mitjana Centre 1S 2024-25	Evolució 2 darrers semestres
Facultat de Filosofia i Lletres	3,23	3,34	3,14	3,54	3,43	3,34	-0,09
Facultat de Medicina	3,71	SD	SD	3,44	SD	3,41	SD
Facultat de Ciències	3,16	3,42	3,42	3,23	3,12	3,28	0,16
Facultat de Ciències de la Comunicació	2,99	3,18	3,18	3,41	3,37	3,55	0,18
Facultat de Dret	3,46	3,55	3,55	3,37	SD	3,54	SD
Facultat de Veterinària	2,91	3,30	3,30	3,57	2,93	3,46	0,53
Facultat de Ciències Polítiques i de Sociologia	3,16	3,29	3,29	3,47	3,05	3,08	0,03
Facultat de Psicologia	3,03	3,29	3,29	3,24	SD	3,28	SD
Facultat de Traducció i d'interpretació	3,36	3,64	3,64	3,61	3,38	3,63	0,25
Facultat de Ciències de l'Educació	3,31	3,47	3,47	3,48	3,06	3,52	0,46
Facultat de Biociències	1,82	2,86	2,86	3,31	SD	SD	SD
Facultat d'Economia i Empresa	3,67	3,16	3,16	3,24	3,33	3,12	-0,21
Escola d'Enginyeria	2,73	2,48	2,48	3,50	SD	SD	SD
Mitjana UAB (Màster)	3,12	3,25	3,25	3,43	3,20	3,39	0,19

4. ANNEX 1: Qüestionari de l'enquesta

ENQUESTA D'ASSIGNATURA. TITULACIONS DE GRAU.

Aquesta ha estat la primera vegada que m'he matriculat d'aquesta assignatura.	SI <input type="checkbox"/>	NO <input type="checkbox"/>				NC <input type="checkbox"/>
La meva assistència a les activitats presencials d'aquesta assignatura ha estat :	<25% <input type="checkbox"/>	25-50% <input type="checkbox"/>	51-75% <input type="checkbox"/>	>75% <input type="checkbox"/>		NC <input type="checkbox"/>
En mitjana, el nombre d'hores setmanals que he dedicat a aquesta assignatura, fora de les hores presencials, ha estat:	<2 <input type="checkbox"/>	2-4 <input type="checkbox"/>	5-7 <input type="checkbox"/>	8-10 <input type="checkbox"/>	>10 <input type="checkbox"/>	NC <input type="checkbox"/>

	Molt en desacord	En desacord	Indiferent	D'acord	Molt d'acord	No contesta
Fins ara s'ha seguit la programació de la assignatura que s'explica en la Guia Docent.	<input type="checkbox"/>	<input type="checkbox"/>	<input type="checkbox"/>	<input type="checkbox"/>	<input type="checkbox"/>	<input type="checkbox"/>
El material del curs (presentacions en classe, enunciats de problemes o casos, guions de seminaris i pràctiques, lectures, bibliografia de consulta, etc.) està ben preparat i resulta útil	<input type="checkbox"/>	<input type="checkbox"/>	<input type="checkbox"/>	<input type="checkbox"/>	<input type="checkbox"/>	<input type="checkbox"/>
El sistema d'avaluació s'explica clarament a la Guia Docent de l'assignatura	<input type="checkbox"/>	<input type="checkbox"/>	<input type="checkbox"/>	<input type="checkbox"/>	<input type="checkbox"/>	<input type="checkbox"/>
Els continguts de les proves i d'altres treballs avaluats es corresponen amb els continguts del curs i es correspon també amb el temps que els professors van dedicar a cada tema	<input type="checkbox"/>	<input type="checkbox"/>	<input type="checkbox"/>	<input type="checkbox"/>	<input type="checkbox"/>	<input type="checkbox"/>
La càrrega de treball de l'estudiant està ben dimensionada	<input type="checkbox"/>	<input type="checkbox"/>	<input type="checkbox"/>	<input type="checkbox"/>	<input type="checkbox"/>	<input type="checkbox"/>
Amb aquesta assignatura estic aprenent coses que considero valuoses per la meva formació	<input type="checkbox"/>	<input type="checkbox"/>	<input type="checkbox"/>	<input type="checkbox"/>	<input type="checkbox"/>	<input type="checkbox"/>
Indica quins són, al teu parer, els punts forts i els punts febles d'aquesta assignatura:						

ENQUESTA DE MÒDUL. TITULACIONS DE MÀSTER UNIVERSITARI.

1. La meua assistència a les activitats presencials d'aquest mòdul ha estat:	<25% <input type="checkbox"/>	25-50% <input type="checkbox"/>	51-75% <input type="checkbox"/>	>75% <input type="checkbox"/>		NC <input type="checkbox"/>
2. En mitjana, el nombre d'hores setmanals que he dedicat a aquest mòdul, fora de les hores presencials, ha estat:	<2 <input type="checkbox"/>	2-4 <input type="checkbox"/>	5-7 <input type="checkbox"/>	8-10 <input type="checkbox"/>	>10 <input type="checkbox"/>	NC <input type="checkbox"/>

	Molt en desacord	En desacord	Indiferent	D'acord	Molt d'acord	No contesta
3. Fins ara s'ha seguit la programació del mòdul que s'explica en la Guia Docent.	<input type="checkbox"/>	<input type="checkbox"/>	<input type="checkbox"/>	<input type="checkbox"/>	<input type="checkbox"/>	<input type="checkbox"/>
4. El material del curs (presentacions en classe, enunciats de problemes o casos, guions de seminaris i pràctiques, lectures, bibliografia de consulta, etc.) està ben preparat i resulta útil	<input type="checkbox"/>	<input type="checkbox"/>	<input type="checkbox"/>	<input type="checkbox"/>	<input type="checkbox"/>	<input type="checkbox"/>
5. El sistema d'avaluació s'explica clarament a la Guia Docent del mòdul	<input type="checkbox"/>	<input type="checkbox"/>	<input type="checkbox"/>	<input type="checkbox"/>	<input type="checkbox"/>	<input type="checkbox"/>
6. Els continguts de les proves i d'altres treballs avaluats es corresponen amb els continguts del curs i es correspon també amb el temps que els professors van dedicar a cada tema	<input type="checkbox"/>	<input type="checkbox"/>	<input type="checkbox"/>	<input type="checkbox"/>	<input type="checkbox"/>	<input type="checkbox"/>
7. La càrrega de treball de l'estudiant està ben dimensionada	<input type="checkbox"/>	<input type="checkbox"/>	<input type="checkbox"/>	<input type="checkbox"/>	<input type="checkbox"/>	<input type="checkbox"/>
8. Amb aquest mòdul estic aprenent coses que considero valuoses per la meua formació	<input type="checkbox"/>	<input type="checkbox"/>	<input type="checkbox"/>	<input type="checkbox"/>	<input type="checkbox"/>	<input type="checkbox"/>
9. Hi ha hagut una bona coordinació interna en el mòdul (distribució càrrega de treball, no solapament de continguts, seqüenciació temporal d'activitats, etc.)	<input type="checkbox"/>	<input type="checkbox"/>	<input type="checkbox"/>	<input type="checkbox"/>	<input type="checkbox"/>	<input type="checkbox"/>

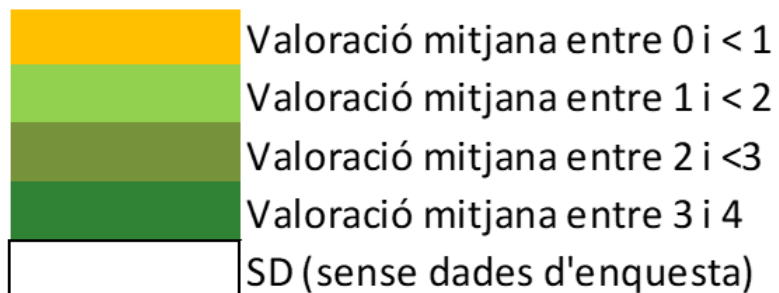
Indica quins són, al teu parer, els punts forts i els punts febles d'aquest mòdul:

5. ANNEX 2: Resultats de l'enquesta globals UAB i per centre

Nota metodològica:

- **Quan una assignatura/mòdul es programa en més d'una titulació, les dades d'aquesta assignatura/mòdul s'imputa a cadascuna de les titulacions.**
- **Tanmateix, quan es presenten els resultats agregats per centre, les dades d'aquestes assignatures/mòduls només es comptabilitzen una única vegada.**
- **Per aquesta raó, els qüestionaris potencials i finalitzats globals UAB no corresponen a la suma dels de centres.**

5.1. Graus



Valoracions Mitjanes dels Centres de la UAB	Qüestionaris Potencials	Qüestionaris Finalitzats	Participació
Facultat de Filosofia i Lletres	16.413	5.593	34,08%
Facultat de Medicina	8.866	1.735	19,57%
Facultat de Ciències	8.914	3.465	38,87%
Facultat de Ciències de la Comunicació	6.570	2.756	41,95%
Facultat de Dret	9.344	3.380	36,17%
Facultat de Veterinària	3.361	1.574	46,83%
Facultat de Ciències Polítiques i de Sociologia	2.658	716	26,94%
Facultat de Psicologia	7.175	1.702	23,72%
Facultat de Traducció i d'Interpretació	4.862	1.898	39,04%
Facultat de Ciències de l'Educació	6.956	2.590	37,23%
Facultat de Biociències	8.490	2.837	33,42%
Facultat d'Economia i Empresa	13.755	5.961	43,34%
Escola d'Enginyeria	10.931	4.235	38,74%
Valoració mitjana UAB (Graus)	108.295	38.442	35,50%

1a matrícula		Preguntes de valoració								
1. Aquesta ha estat la primera vegada que m'he matriculat d'aquesta assignatura		Fins ara s'ha seguit la programació de l'assignatura/mòdul que s'explica en la Guia Docent	El material del curs (presentacions en classe, enunciats de problemes o casos, guions de seminaris i pràctiques, lectures, bibliografia de consulta, etc.) està ben preparat i resulta útil	El sistema d'avaluació s'explica clarament a la Guia Docent de l'assignatura/mòdul	Els continguts de les proves i d'altres activitats d'avaluació es corresponen amb els continguts del curs i també amb el temps que el professorat va dedicar a cada tema	La càrrega de treball de l'estudiant està ben dimensionada	Amb aquesta assignatura/mòdul estic aprenent coses que considero valuoses per a la meua formació	MITJANA TITULACIÓ		
									Sí	No
		0 Totalment en desacord 1 Bastant en desacord 2 Indiferent 3 Bastant d'acord 4 Totalment d'acord								
		95,08%	4,92%	3,55	3,19	3,55	3,37	3,19	3,18	3,34
		95,87%	4,13%	3,58	3,03	3,49	3,20	2,85	3,16	3,22
		94,81%	5,19%	3,54	2,93	3,51	3,09	2,96	3,12	3,19
		98,21%	1,79%	3,58	3,10	3,52	3,33	3,13	2,99	3,27
		97,03%	2,97%	3,41	3,01	3,40	3,25	3,05	3,10	3,20
		94,75%	5,25%	3,57	3,17	3,50	3,22	2,96	3,07	3,25
		97,18%	2,82%	3,56	3,11	3,57	3,35	2,96	3,13	3,28
		97,38%	2,62%	3,56	3,14	3,56	3,23	2,95	3,27	3,29
		94,26%	5,74%	3,63	3,31	3,64	3,47	3,28	3,23	3,43
		98,48%	1,52%	3,61	3,23	3,58	3,40	3,09	3,34	3,37
		98,33%	1,67%	3,62	3,18	3,60	3,23	3,02	3,30	3,33
		91,48%	8,52%	3,35	2,88	3,31	3,04	2,90	2,86	3,06
		92,92%	7,08%	3,49	2,89	3,44	3,19	2,97	3,05	3,17
		95,24%	4,76%	3,52	3,06	3,49	3,24	3,03	3,11	3,24

5.1.1. Màsters Universitaris

	Valoració mitjana entre 0 i < 1
	Valoració mitjana entre 1 i < 2
	Valoració mitjana entre 2 i < 3
	Valoració mitjana entre 3 i 4
	SD (sense dades d'enquesta)

Valoracions Mitjanes dels Centres de la UAB	Qüestionaris Potencials	Qüestionaris Finalitzats	Participació
Facultat de Filosofia i Lletres	1.189	356	29,94%
Facultat de Medicina	200	59	29,50%
Facultat de Ciències	802	272	33,92%
Facultat de Ciències de la Comunicació	222	161	72,52%
Facultat de Dret	449	170	37,86%
Facultat de Veterinària	128	96	75,00%
Facultat de Ciències Polítiques i de Sociologia	444	70	15,77%
Facultat de Psicologia	836	139	16,63%
Facultat de Traducció i d'Interpretació	343	158	46,06%
Facultat de Ciències de l'Educació	353	241	68,27%
Facultat de Biociències	939	77	8,20%
Facultat d'Economia i Empresa	314	170	54,14%
Escola d'Enginyeria	418	28	6,70%
Valoració mitjana UAB (Màster universitari)	6.637	1.997	30,09%

Preguntes de valoració							
Fins ara s'ha seguit la programació de l'assignatura/mòdul que s'explica en la Guia Docent	El material del curs (presentacions en classe, enunciats de problemes o casos, guions de seminaris i pràctiques, lectures, bibliografia de consulta, etc.) està ben preparat i resulta útil	El sistema d'avaluació s'explica clarament a la Guia Docent de l'assignatura/mòdul	Els continguts de les proves i d'altres activitats d'avaluació es corresponen amb els continguts del curs i també amb el temps que el professorat va dedicar a cada tema	La càrrega de treball de l'estudiant està ben dimensionada	Amb aquesta assignatura/mòdul estic aprenent coses que considero valuoses per a la meua formació	Hi ha hagut una bona coordinació interna en el mòdul (distribució càrrega de treball, no solapament de continguts, seqüenciació temporal d'activitats, etc.)	MITJANA TITULACIÓ
Escala valorativa de 0 a 4							
0 Totalment en desacord							
1 Bastant en desacord							
2 Indiferent							
3 Bastant d'acord							
4 Totalment d'acord							
3,51	3,35	3,43	3,41	3,28	3,28	3,12	3,34
3,69	3,49	3,42	3,52	3,24	3,49	3,02	3,41
3,65	3,17	3,42	3,29	3,13	3,25	3,08	3,28
3,66	3,57	3,72	3,65	3,35	3,45	3,44	3,55
3,73	3,50	3,46	3,57	3,42	3,63	3,48	3,54
3,58	3,44	3,36	3,43	3,41	3,70	3,27	3,46
3,51	3,23	3,17	3,17	2,67	3,11	2,72	3,08
3,66	2,99	3,25	3,22	3,40	3,24	3,19	3,28
3,73	3,62	3,72	3,68	3,50	3,66	3,49	3,63
3,74	3,49	3,65	3,43	3,24	3,66	3,44	3,52
No es mostren resultats per manca de representativitat de la participació							
3,47	3,07	3,23	3,12	3,01	3,08	2,89	3,12
No es mostren resultats per manca de representativitat de la participació							
3,63	3,35	3,46	3,40	3,24	3,41	3,21	3,39

6. ANNEX 3: Resultats de l'enquesta per centre i titulació

Nota metodològica:

- **Quan una assignatura/mòdul es programa en més d'una titulació, les dades d'aquesta assignatura/mòdul s'imputa a cadascuna de les titulacions.**
- **Tanmateix, quan es presenten els resultats agregats per centre, les dades d'aquestes assignatures/mòduls només es comptabilitzen una única vegada.**
- **Per aquesta raó, els qüestionaris potencials i finalitzats de centre no corresponen a la suma dels de titulacions.**

6.1. Facultat de Filosofia i Lletres

	Valoració mitjana entre 0 i < 1
	Valoració mitjana entre 1 i < 2
	Valoració mitjana entre 2 i < 3
	Valoració mitjana entre 3 i 4
	SD (sense dades d'enquesta)

Facultat de Filosofia i Lletres	Qüestionaris Potencials	Qüestionaris Finalitzats	Participació
Estudis de Grau			
Antropologia Social i Cultural	781	273	34,96%
Arqueologia	822	218	26,52%
Ciència, Tecnologia i Humanitats	419	146	34,84%
Ciències de l'Antiguitat	794	281	35,39%
Estudis Anglesos	2.088	787	37,69%
Estudis d'Anglès i Català	87	52	59,77%
Estudis d'Anglès i de Clàssiques	39	14	35,90%
Estudis d'Anglès i de Francès	26	8	30,77%
Estudis d'Anglès i Espanyol	259	90	34,75%
Estudis d'Anglès i Francès	313	122	38,98%
Estudis de Català i Espanyol	266	90	33,83%
Estudis Francescos	47	10	21,28%
Estudis Socioculturals de Gènere	699	247	35,34%
Filologia Catalana: Estudis de Literatura i Lingüística	786	342	43,51%
Filosofia	1.146	236	20,59%
Geografia i Ordenació del Territori	5	2	40,00%
Geografia, Medi Ambient i Planificació Territorial	937	446	47,60%
Història	2.184	603	27,61%
Història de l'Art	975	314	32,21%
Història, Política i Economia Contemporànies	1.025	307	29,95%
Humanitats	690	232	33,62%
Llengua i Literatura Espanyoles	1.151	441	38,31%
Musicologia	874	332	37,99%
Valoració mitjana Centre (Graus)	16.413	5.593	34,08%
Valoració mitjana UAB (Graus)	108.295	38.442	35,50%

1a matrícula	
1. Aquesta ha estat la primera vegada que m'he matriculat d'aquesta assignatura	
Sí	No

97,74%	2,26%
96,24%	3,76%
98,59%	1,41%
91,04%	8,96%
90,75%	9,25%
94,12%	5,88%
71,43%	28,57%
75,00%	25,00%
95,45%	4,55%
99,18%	0,82%
98,85%	1,15%
100,00%	0,00%
99,59%	0,41%
96,13%	3,87%
94,87%	5,13%
50,00%	50,00%
97,74%	2,26%
95,09%	4,91%
94,53%	5,47%
98,66%	1,34%
95,24%	4,76%
93,59%	6,41%
94,21%	5,79%
95,08%	4,92%
95,24%	4,76%

Preguntes de valoració						
Fins ara s'ha seguit la programació de l'assignatura/mòdul que s'explica en la Guia Docent	El material del curs (presentacions en classe, enunciats de problemes o casos, guions de seminaris i pràctiques, lectures, bibliografia de consulta, etc.) està ben preparat i resulta útil	El sistema d'avaluació s'explica clarament a la Guia Docent de l'assignatura/mòdul	Els continguts de les proves i d'altres activitats d'avaluació es corresponen amb els continguts del curs i també amb el temps que el professorat va dedicar a cada tema	La càrrega de treball de l'estudiant està ben dimensionada	Amb aquesta assignatura/mòdul estic aprenent coses que considero valuoses per a la meua formació	MITJANA TITULACIÓ
Escala valorativa de 0 a 4						
0 Totalment en desacord						
1 Bastant en desacord						
2 Indiferent						
3 Bastant d'acord						
4 Totalment d'acord						

3,60	3,37	3,60	3,57	3,33	3,53	3,50
3,57	3,27	3,46	3,46	3,18	3,41	3,39
3,58	3,39	3,57	3,59	3,38	3,20	3,45
3,58	3,24	3,58	3,41	3,16	3,22	3,36
3,64	3,23	3,60	3,34	2,99	3,11	3,32
3,76	3,67	3,65	3,65	3,51	3,59	3,64
3,71	3,43	3,86	3,57	2,29	2,93	3,30
2,38	2,00	2,25	2,25	2,25	2,00	2,19
3,64	3,19	3,62	3,49	3,38	3,23	3,43
3,45	2,92	3,23	2,80	2,88	3,01	3,05
3,57	3,26	3,66	3,51	3,36	3,28	3,44
3,50	3,70	3,60	3,80	3,80	3,00	3,57
3,43	3,10	3,47	3,36	3,03	3,16	3,26
3,59	3,18	3,64	3,36	3,23	3,19	3,36
3,33	2,85	3,43	3,25	3,01	2,72	3,10
No es mostren els resultats per manca de representativitat de la participació						
3,56	3,06	3,52	3,29	3,15	3,14	3,29
3,49	3,23	3,51	3,41	3,31	3,22	3,36
3,45	3,18	3,54	3,40	3,21	3,27	3,34
3,57	3,17	3,53	3,41	3,35	3,17	3,37
3,70	3,45	3,72	3,54	3,48	3,42	3,55
3,55	3,18	3,62	3,34	3,29	3,20	3,36
3,46	3,06	3,44	3,26	3,10	2,96	3,21
3,55	3,19	3,55	3,37	3,19	3,18	3,34
3,52	3,06	3,49	3,24	3,03	3,11	3,24

	Valoració mitjana entre 0 i < 1
	Valoració mitjana entre 1 i < 2
	Valoració mitjana entre 2 i < 3
	Valoració mitjana entre 3 i 4
	SD (sense dades d'enquesta)

Facultat de Filosofia i Lletres	Qüestionaris Potencials	Qüestionaris Finalitzats	Participació
Estudis de Màster universitari			
Anàlisi i Gestió del Patrimoni Artístic	89	12	13,48%
Antropologia Social i Cultural CREOLE	13	3	23,08%
Antropologia: Recerca Avançada i Intervenció Social	26	1	3,85%
Arqueologia Prehistòrica	44	4	9,09%
English Studies: Linguistic, Literary and Sociocultural Perspectives	144	63	43,75%
Estudis Anglesos Avançats	3	0	0,00%
Estudis Avançats de Llengua i Literatura Catalanes	14	6	42,86%
Estudis Teatral	117	11	9,40%
Estudis Territorials i Planejament	114	61	53,51%
Filosofies de la Cura	91	27	29,67%
Geoinformació	110	40	36,36%
Història Contemporània	90	16	17,78%
Humanitats i Patrimoni Digitals	79	35	44,30%
Literatura Comparada: Estudis Literaris i Culturals	46	25	54,35%
Llengua Espanyola, Literatura Hispànica i Espanyol com a Llengua Estrangera	145	45	31,03%
Musicologia, Educació Musical i Interpretació de la Música Antiga	64	7	10,94%
Valoració mitjana Centre (Màster universitari)	1.189	356	29,94%
Valoració mitjana UAB (Màster universitari)	6.637	1.997	30,09%

Preguntes de valoració							
Fins ara s'ha seguit la programació de l'assignatura/mòdul que s'explica en la Guia Docent	El material del curs (presentacions en classe, enunciats de problemes o casos, guions de seminaris i pràctiques, lectures, bibliografia de consulta, etc.) està ben preparat i resulta útil	El sistema d'avaluació s'explica clarament a la Guia Docent de l'assignatura/mòdul	Els continguts de les proves i d'altres activitats d'avaluació es corresponen amb els continguts del curs i també amb el temps que el professorat va dedicar a cada tema	La càrrega de treball de l'estudiant està ben dimensionada	Amb aquesta assignatura/mòdul estic aprenent coses que considero valuoses per a la meua formació	Hi ha hagut una bona coordinació interna en el mòdul (distribució càrrega de treball, no solapament de continguts, seqüenciació temporal d'activitats, etc.)	MITJANA TITULACIÓ
Escala valorativa de 0 a 4							
0 Totalment en desacord							
1 Bastant en desacord							
2 Indiferent							
3 Bastant d'acord							
4 Totalment d'acord							

3,00	3,33	3,42	3,17	3,64	3,42	3,17	3,31
No es mostren els resultats per manca de representativitat de la participació							
No es mostren els resultats per manca de representativitat de la participació							
No es mostren els resultats per manca de representativitat de la participació							
3,51	3,22	3,42	3,27	2,77	3,15	2,90	3,18
SD							
3,83	3,50	3,80	3,50	2,67	2,83	2,33	3,21
No es mostren els resultats per manca de representativitat de la participació							
3,25	3,10	3,12	3,18	3,23	3,07	2,67	3,09
3,74	3,74	3,81	3,74	3,48	3,81	3,27	3,66
3,43	3,33	3,25	3,40	3,25	3,21	3,28	3,31
3,88	3,81	3,75	3,88	3,81	3,88	3,81	3,83
3,57	3,17	3,38	3,31	3,37	3,00	2,91	3,25
3,84	3,56	3,64	3,63	3,28	3,52	3,52	3,57
3,44	3,38	3,49	3,44	3,36	3,20	3,49	3,40
3,43	3,57	3,86	3,29	3,86	3,29	2,86	3,45
3,51	3,35	3,43	3,41	3,28	3,28	3,12	3,34
3,63	3,35	3,46	3,40	3,24	3,41	3,21	3,39

6.2. Facultat de Medicina

	Valoració mitjana entre 0 i < 1
	Valoració mitjana entre 1 i < 2
	Valoració mitjana entre 2 i < 3
	Valoració mitjana entre 3 i 4
	SD (sense dades d'enquesta)

Facultat de Medicina	Qüestionaris Potencials	Qüestionaris Finalitzats	Participació
Estudis de Grau			
Fisioteràpia	1.089	344	31,59%
Infermeria	3.031	563	18,57%
Medicina	4.746	828	17,45%
Valoració mitjana Centre (Graus)	8.866	1.735	19,57%
Valoració mitjana UAB (Graus)	108.295	38.442	35,50%

Estudis de Màster universitari			
Farmacologia	78	45	57,69%
Iniciació a la Recerca en Salut Mental	40	0	0,00%
Innovació Infermera Aplicada a la Vulnerabilitat i la Salut	36	0	0,00%
Investigació Clínica Aplicada en Ciències de la Salut	46	14	30,43%
Valoració mitjana Centre (Màster universitari)	200	59	29,50%
Valoració mitjana UAB (Màster universitari)	6.637	1.997	30,09%

1a matrícula		Preguntes de valoració								
1. Aquesta ha estat la primera vegada que m'he matriculat d'aquesta assignatura	SÍ	No	Escala valorativa de 0 a 4							
			0 Totalment en desacord 1 Bastant en desacord 2 Indiferent 3 Bastant d'acord 4 Totalment d'acord							
			Fins ara s'ha seguit la programació de l'assignatura/mòdul que s'explica en la Guia Docent	El material del curs (presentacions en classe, enunciats de problemes o casos, guions de seminaris i pràctiques, lectures, bibliografia de consulta, etc.) està ben preparat i resulta útil	El sistema d'avaluació s'explica clarament a la Guia Docent de l'assignatura/mòdul	Els continguts de les proves i d'altres activitats d'avaluació es corresponen amb els continguts del curs i també amb el temps que el professorat va dedicar a cada tema	La càrrega de treball de l'estudiant està ben dimensionada	Amb aquesta assignatura/mòdul estic aprenent coses que considero valuoses per a la meua formació	Hi ha hagut una bona coordinació interna en el mòdul (distribució càrrega de treball, no solapament de continguts, seqüenciació temporal d'activitats, etc.)	MITJANA TITULACIÓ

98,84%	1,16%
97,49%	2,51%
93,51%	6,49%
95,87%	4,13%
95,24%	4,76%

3,61	3,13	3,58	3,45	3,26	3,20	3,37
3,68	2,92	3,54	3,13	2,77	3,05	3,18
3,49	3,06	3,43	3,16	2,72	3,21	3,18
3,58	3,03	3,49	3,20	2,85	3,16	3,22
3,52	3,06	3,49	3,24	3,03	3,11	3,24

3,82	3,51	3,49	3,59	3,27	3,44	2,93	3,44
SD							
SD							
3,29	3,43	3,21	3,29	3,14	3,64	3,29	3,33
3,69	3,49	3,42	3,52	3,24	3,49	3,02	3,41
3,63	3,35	3,46	3,40	3,24	3,41	3,21	3,39

6.3. Facultat de Ciències

	Valoració mitjana entre 0 i < 1
	Valoració mitjana entre 1 i < 2
	Valoració mitjana entre 2 i < 3
	Valoració mitjana entre 3 i 4
	SD (sense dades d'enquesta)

Facultat de Ciències	Qüestionaris Potencials	Qüestionaris Finalitzats	Participació
Estudis de Grau			
Ciències	189	86	45,50%
Ciències Ambientals	1.381	447	32,37%
Ciències Ambientals i Geologia	42	13	30,95%
Estadística Aplicada	833	297	35,65%
Física	971	415	42,74%
Física i Matemàtiques	113	64	56,64%
Física i Química	325	134	41,23%
Geologia	618	299	48,38%
Matemàtica Computacional i Anàlítica de Dades	714	272	38,10%
Matemàtiques	948	432	45,57%
Nanociència i Nanotecnologia	1.191	534	44,84%
Química	1.589	472	29,70%
Valoració mitjana Centre (Graus)	8.914	3.465	38,87%
Valoració mitjana UAB (Graus)	108.295	38.442	35,50%

Estudis de Màster universitari	Qüestionaris Potencials	Qüestionaris Finalitzats	Participació
Erasmus Mundus en Matemàtiques Interdisciplinàries	15	5	33,33%
Estudis Interdisciplinaris en Sostenibilitat Ambiental, Econòmica i Social	174	129	74,14%
Física d'Altes Energies, Astrofísica i Cosmologia	96	23	23,96%
Història de la Ciència: Ciència, Història i Societat	32	2	6,25%
Modelització per a la Ciència i la Enginyeria	180	40	22,22%
Nanociència i Nanotecnologia Avançades	78	20	25,64%
Paleobiologia i Registre Fòssil	61	21	34,43%
Química Industrial i Introducció a la Recerca Química	166	32	19,28%
Valoració mitjana Centre (Màster universitari)	802	272	33,92%
Valoració mitjana UAB (Màster universitari)	6.637	1.997	30,09%

1a matrícula		Preguntes de valoració								
1. Aquesta ha estat la primera vegada que m'he matriculat d'aquesta assignatura	Sí	No	Fins ara s'ha seguit la programació de l'assignatura/mòdul que s'explica en la Guia Docent	El material del curs (presentacions en classe, enunciats de problemes o casos, guions de seminaris i pràctiques, lectures, bibliografia de consulta, etc.) està ben preparat i resulta útil	El sistema d'avaluació s'explica clarament a la Guia Docent de l'assignatura/mòdul	Els continguts de les proves i d'altres activitats d'avaluació es corresponen amb els continguts del curs i també amb el temps que el professorat va dedicar a cada tema	La càrrega de treball de l'estudiant està ben dimensionada	Amb aquesta assignatura/mòdul estic aprenent coses que considero valuoses per a la meua formació	Hi ha hagut una bona coordinació interna en el mòdul (distribució càrrega de treball, no solapament de continguts, seqüenciació temporal d'activitats, etc.)	MITJANA TITULACIÓ
			Escala valorativa de 0 a 4							
0 Totalment en desacord 1 Bastant en desacord 2 Indiferent 3 Bastant d'acord 4 Totalment d'acord										

100,00%	0,00%	3,49	3,27	3,53	3,36	3,35	3,31	3,39
97,28%	2,72%	3,45	2,95	3,43	2,95	2,91	3,03	3,12
84,62%	15,38%	3,38	2,92	3,46	3,38	3,00	3,15	3,22
93,20%	6,80%	3,45	2,75	3,29	2,99	2,67	2,85	3,00
96,10%	3,90%	3,56	2,89	3,56	3,11	2,94	3,31	3,23
100,00%	0,00%	3,46	2,47	3,44	2,92	2,48	2,58	2,89
95,52%	4,48%	3,64	2,95	3,71	3,28	3,26	3,27	3,35
92,28%	7,72%	3,38	2,67	3,26	2,98	2,77	3,04	3,02
97,75%	2,25%	3,61	3,28	3,64	3,50	3,11	3,24	3,39
91,57%	8,43%	3,62	3,18	3,66	3,03	3,02	3,33	3,31
96,79%	3,21%	3,56	2,83	3,51	3,06	3,00	3,09	3,17
91,51%	8,49%	3,63	2,92	3,58	3,09	3,05	3,01	3,21
94,81%	5,19%	3,54	2,93	3,51	3,09	2,96	3,12	3,19
95,24%	4,76%	3,52	3,06	3,49	3,24	3,03	3,11	3,24

4,00	4,00	4,00	4,00	4,00	4,00	4,00	4,00	4,00
3,69	3,33	3,48	3,42	3,19	3,38	3,34	3,40	3,40
3,58	2,47	3,58	2,94	2,74	2,58	2,37	2,89	2,89
No es mostren els resultats per manca de representativitat de la participació								
3,70	2,88	3,23	2,95	2,95	3,05	2,95	3,10	3,10
3,80	3,60	3,90	3,65	3,50	3,50	3,45	3,63	3,63
3,24	2,71	2,95	2,90	3,24	3,10	2,33	2,93	2,93
3,58	3,23	3,16	3,26	2,81	3,19	2,65	3,12	3,12
3,65	3,17	3,42	3,29	3,13	3,25	3,08	3,28	3,28
3,63	3,35	3,46	3,40	3,24	3,41	3,21	3,39	3,39

6.4. Facultat de Ciències de la Comunicació

	Valoració mitjana entre 0 i < 1
	Valoració mitjana entre 1 i < 2
	Valoració mitjana entre 2 i < 3
	Valoració mitjana entre 3 i < 4
	SD (sense dades d'enquesta)

Facultat de Ciències de la Comunicació	Qüestionaris Potencials	Qüestionaris Finalitzats	Participació
Estudis de Grau			
Comunicació Audiovisual	1.158	449	38,77%
Comunicació de les Organitzacions	909	349	38,39%
Comunicació Interactiva	836	450	53,83%
Periodisme	2.473	881	35,62%
Publicitat i Relacions Públiques	1.194	627	52,51%
Valoració mitjana Centre (Graus)	6.570	2.756	41,95%
Valoració mitjana UAB (Graus)	108.295	38.442	35,50%

Estudis de Màster universitari			
Continguts de Comunicació Audiovisual i Publicitat	42	40	95,24%
Mitjans, Comunicació i Cultura	40	26	65,00%
Periodisme i Innovació en Continguts Digitals	72	47	65,28%
Planificació Estratègica en Publicitat i Relacions Públiques	68	48	70,59%
Valoració mitjana Centre (Màster universitari)	222	161	72,52%
Valoració mitjana UAB (Màster universitari)	6.637	1.997	30,09%

1a matrícula		Preguntes de valoració								
1. Aquesta ha estat la primera vegada que m'he matriculat d'aquesta assignatura	Sí	No	Escala valorativa de 0 a 4							
			0 Totalment en desacord 1 Bastant en desacord 2 Indiferent 3 Bastant d'acord 4 Totalment d'acord							
			Fins ara s'ha seguit la programació de l'assignatura/mòdul que s'explica en la Guia Docent	El material del curs (presentacions en classe, enunciats de problemes o casos, guions de seminaris i pràctiques, lectures, bibliografia de consulta, etc.) està ben preparat i resulta útil	El sistema d'avaluació s'explica clarament a la Guia Docent de l'assignatura/mòdul	Els continguts de les proves i d'altres activitats d'avaluació es corresponen amb els continguts del curs i també amb el temps que el professorat va dedicar a cada tema	La càrrega de treball de l'estudiant està ben dimensionada	Amb aquesta assignatura/mòdul estic aprenent coses que considero valuoses per a la meua formació	Hi ha hagut una bona coordinació interna en el mòdul (distribució càrrega de treball, no solapament de continguts, seqüenciació temporal d'activitats, etc.)	MITJANA TITULACIÓ

98,88%	1,12%
98,56%	1,44%
98,20%	1,80%
97,60%	2,40%
98,39%	1,61%
98,21%	1,79%
95,24%	4,76%

3,70	3,08	3,53	3,35	3,23	2,90	3,30
3,42	3,08	3,52	3,24	3,23	2,81	3,21
3,57	3,22	3,54	3,43	3,28	3,08	3,35
3,61	3,10	3,52	3,34	3,09	3,06	3,28
3,56	3,04	3,49	3,28	2,97	2,97	3,22
3,58	3,10	3,52	3,33	3,13	2,99	3,27
3,52	3,06	3,49	3,24	3,03	3,11	3,24

3,85	3,78	3,88	3,73	3,78	3,60	3,78	3,77
3,54	3,58	3,81	3,81	3,81	3,69	3,77	3,71
3,57	3,34	3,67	3,66	3,53	3,26	3,55	3,51
3,65	3,60	3,58	3,50	2,58	3,38	2,88	3,31
3,66	3,57	3,72	3,65	3,35	3,45	3,44	3,55
3,63	3,35	3,46	3,40	3,24	3,41	3,21	3,39

6.5. Facultat de Dret

	Valoració mitjana entre 0 i < 1
	Valoració mitjana entre 1 i < 2
	Valoració mitjana entre 2 i < 3
	Valoració mitjana entre 3 i 4
	SD (sense dades d'enquesta)

Facultat de Dret	Qüestionaris Potencials	Qüestionaris Finalitzats	Participació
Estudis de Grau			
Administració i Direcció d'Empreses i Dret	17	9	52,94%
Ciència Política i Gestió Pública i Dret	88	26	29,55%
Criminologia	1.366	833	60,98%
Criminologia i Dret	406	215	52,96%
Dret	4.298	1.473	34,27%
Dret i Relacions Internacionals	33	12	36,36%
Dret i Relacions Laborals	972	291	29,94%
Relacions Laborals	2.164	521	24,08%
Valoració mitjana Centre (Graus)	9.344	3.380	36,17%
Valoració mitjana UAB (Graus)	108.295	38.442	35,50%

Estudis de Màster universitari			
Advocacia i Procura	179	45	25,14%
Dret Empresarial	84	68	80,95%
Drets Sociolaborals	95	47	49,47%
Integració Europea	91	10	10,99%
Valoració mitjana Centre (Màster universitari)	449	170	37,86%
Valoració mitjana UAB (Màster universitari)	6.637	1.997	30,09%

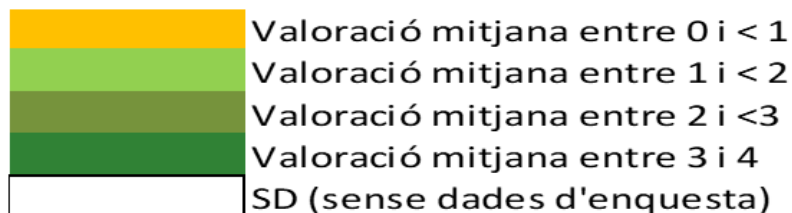
1a matrícula		Preguntes de valoració							
1. Aquesta ha estat la primera vegada que m'he matriculat d'aquesta assignatura	Sí	<p>Fins ara s'ha seguit la programació de l'assignatura/mòdul que s'explica en la Guia Docent</p> <p>El material del curs (presentacions en classe, enunciats de problemes o casos, guions de seminaris i pràctiques, lectures, bibliografia de consulta, etc.) està ben preparat i resulta útil</p> <p>El sistema d'avaluació s'explica clarament a la Guia Docent de l'assignatura/mòdul</p> <p>Els continguts de les proves i d'altres activitats d'avaluació es corresponen amb els continguts del curs i també amb el temps que el professorat va dedicar a cada tema</p> <p>La càrrega de treball de l'estudiant està ben dimensionada</p> <p>Amb aquesta assignatura/mòdul estic aprenent coses que considero valuoses per a la meua formació</p> <p>Hi ha hagut una bona coordinació interna en el mòdul (distribució càrrega de treball, no solapament de continguts, seqüenciació temporal d'activitats, etc.)</p> <p>MITJANA TITULACIÓ</p>							
	No	<p>Escala valorativa de 0 a 4</p> <p>0 Totalment en desacord</p> <p>1 Bastant en desacord</p> <p>2 Indiferent</p> <p>3 Bastant d'acord</p> <p>4 Totalment d'acord</p>							

100,00%	0,00%
100,00%	0,00%
98,54%	1,46%
99,05%	0,95%
95,93%	4,07%
100,00%	0,00%
98,27%	1,73%
95,89%	4,11%
97,03%	2,97%
95,24%	4,76%

3,56	3,33	3,56	3,67	3,33	3,44	3,48
3,46	2,92	3,19	3,12	3,50	3,23	3,24
3,44	3,00	3,43	3,26	2,96	2,99	3,18
3,36	2,94	3,38	3,08	2,81	3,04	3,10
3,43	3,08	3,39	3,28	3,16	3,19	3,25
3,00	2,25	2,17	2,42	2,17	2,58	2,43
3,15	2,60	3,33	2,98	2,79	2,83	2,94
3,49	3,14	3,50	3,39	3,10	3,18	3,30
3,41	3,01	3,40	3,25	3,05	3,10	3,20
3,52	3,06	3,49	3,24	3,03	3,11	3,24

3,61	3,30	3,16	3,50	3,31	3,66	3,29	3,40
3,88	3,69	3,72	3,73	3,74	3,79	3,74	3,76
3,62	3,43	3,36	3,45	3,15	3,45	3,34	3,40
3,70	3,40	3,40	3,30	3,00	3,30	3,20	3,33
3,73	3,50	3,46	3,57	3,42	3,63	3,48	3,54
3,63	3,35	3,46	3,40	3,24	3,41	3,21	3,39

6.6. Facultat de Veterinària



Facultat de Veterinària	Qüestionaris Potencials	Qüestionaris Finalitzats	Participació
Estudis de Grau			
Ciència i Tecnologia dels Aliments	1.338	543	40,58%
Veterinària	2.023	1.031	50,96%
Valoració mitjana Centre (Graus)	3.361	1.574	46,83%
Valoració mitjana UAB (Graus)	108.295	38.442	35,50%
Estudis de Màster universitari			
Qualitat d'Aliments d'Origen Animal	44	42	95,45%
Zoonosi i Una Sola Salut (One Health)	84	54	64,29%
Valoració mitjana Centre (Màster universitari)	128	96	75,00%
Valoració mitjana UAB (Màster universitari)	6.637	1.997	30,09%

1a matrícula		Preguntes de valoració								
1. Aquesta ha estat la primera vegada que m'he matriculat d'aquesta assignatura	Sí	No	Fins ara s'ha seguit la programació de l'assignatura/mòdul que s'explica en la Guia Docent	El material del curs (presentacions en classe, enunciats de problemes o casos, guions de seminaris i pràctiques, lectures, bibliografia de consulta, etc.) està ben preparat i resulta útil	El sistema d'avaluació s'explica clarament a la Guia Docent de l'assignatura/mòdul	Els continguts de les proves i d'altres activitats d'avaluació es corresponen amb els continguts del curs i també amb el temps que el professorat va dedicar a cada tema	La càrrega de treball de l'estudiant està ben dimensionada	Amb aquesta assignatura/mòdul estic aprenent coses que considero valuoses per a la meua formació	Hi ha hagut una bona coordinació interna en el mòdul (distribució càrrega de treball, no solapament de continguts, seqüenciació temporal d'activitats, etc.)	MITJANA TITULACIÓ
			Escala valorativa de 0 a 4 0 Totalment en desacord 1 Bastant en desacord 2 Indiferent 3 Bastant d'acord 4 Totalment d'acord							

92,02%	7,98%	3,51	3,04	3,48	3,19	3,02	2,99	3,20
96,19%	3,81%	3,61	3,24	3,51	3,24	2,93	3,12	3,27
94,75%	5,25%	3,57	3,17	3,50	3,22	2,96	3,07	3,25
95,24%	4,76%	3,52	3,06	3,49	3,24	3,03	3,11	3,24
3,48	3,59	3,48	3,59	3,40	3,79	3,50	3,54	
3,67	3,33	3,28	3,31	3,41	3,63	3,09	3,39	
3,58	3,44	3,36	3,43	3,41	3,70	3,27	3,46	
3,63	3,35	3,46	3,40	3,24	3,41	3,21	3,39	

6.7. Facultat de Ciències Polítiques i de Sociologia

	Valoració mitjana entre 0 i < 1
	Valoració mitjana entre 1 i < 2
	Valoració mitjana entre 2 i < 3
	Valoració mitjana entre 3 i 4
	SD (sense dades d'enquesta)

Facultat de Ciències Polítiques i de Sociologia	Qüestionaris Potencials	Qüestionaris Finalitzats	Participació
Estudis de Grau			
Ciència Política i Gestió Pública	1.263	379	30,01%
Ciència Política i Gestió Pública i Sociologia	22	10	45,45%
Dret i Relacions Internacionals	37	5	13,51%
Estadística Aplicada i Sociologia	24	11	45,83%
Relacions Internacionals	285	53	18,60%
Sociologia	1.027	258	25,12%
Valoració mitjana Centre (Graus)	2.658	716	26,94%
Valoració mitjana UAB (Graus)	108.295	38.442	35,50%

Estudis de Màster universitari			
Ciència Política	83	42	50,60%
Erasmus Mundus en Education Policies for Global Development	135	0	0,00%
Gestió Pública	55	5	9,09%
Política Social, Treball i Benestar	94	21	22,34%
Relacions Internacionals, Seguretat i Desenvolupament	77	2	2,60%
Valoració mitjana Centre (Màster universitari)	444	70	15,77%
Valoració mitjana UAB (Màster universitari)	6.637	1.997	30,09%

1a matrícula	
1. Aquesta ha estat la primera vegada que m'he matriculat d'aquesta assignatura	
Sí	No

96,02%	3,98%
100,00%	0,00%
80,00%	20,00%
90,91%	9,09%
100,00%	0,00%
98,82%	1,18%
97,18%	2,82%
95,24%	4,76%

Preguntes de valoració								
Fins ara s'ha seguit la programació de l'assignatura/mòdul que s'explica en la Guia Docent	El material del curs (presentacions en classe, enunciats de problemes o casos, guions de seminaris i pràctiques, lectures, bibliografia de consulta, etc.) està ben preparat i resulta útil	El sistema d'avaluació s'explica clarament a la Guia Docent de l'assignatura/mòdul	Els continguts de les proves i d'altres activitats d'avaluació es corresponen amb els continguts del curs i també amb el temps que el professorat va dedicar a cada tema	La càrrega de treball de l'estudiant està ben dimensionada	Amb aquesta assignatura/mòdul estic aprenent coses que considero valuoses per a la meua formació	Hi ha hagut una bona coordinació interna en el mòdul (distribució càrrega de treball, no solapament de continguts, seqüenciació temporal d'activitats, etc.)	MITJANA TITULACIÓ	
Escala valorativa de 0 a 4								
0 Totalment en desacord								
1 Bastant en desacord								
2 Indiferent								
3 Bastant d'acord								
4 Totalment d'acord								

3,62	3,12	3,61	3,36	2,87	3,14		3,29
3,70	3,70	3,90	3,70	3,50	3,56		3,68
1,80	2,20	3,80	2,80	3,20	3,00		2,80
3,91	3,64	3,91	3,82	3,91	3,30		3,75
3,46	3,27	3,75	3,70	3,38	3,38		3,49
3,51	3,04	3,43	3,25	2,93	3,06		3,20
3,56	3,11	3,57	3,35	2,96	3,13		3,28
3,52	3,06	3,49	3,24	3,03	3,11		3,24

3,52	3,07	2,90	3,02	2,26	2,92	2,39	2,87
SD							
No es mostren els resultats per manca de representativitat de la participació							
3,62	3,52	3,57	3,52	3,43	3,57	3,38	3,52
No es mostren els resultats per manca de representativitat de la participació							
3,51	3,23	3,17	3,17	2,67	3,11	2,72	3,08
3,63	3,35	3,46	3,40	3,24	3,41	3,21	3,39

6.8. Facultat de Psicologia

	Valoració mitjana entre 0 i < 1
	Valoració mitjana entre 1 i < 2
	Valoració mitjana entre 2 i < 3
	Valoració mitjana entre 3 i 4
	SD (sense dades d'enquesta)

Facultat de Psicologia	Qüestionaris Potencials	Qüestionaris Finalitzats	Participació
Estudis de Grau			
Logopèdia	1.044	272	26,05%
Psicologia	6.131	1.430	23,32%
Valoració mitjana Centre (Graus)	7.175	1.702	23,72%
Valoració mitjana UAB (Graus)	108.295	38.442	35,50%

Estudis de Màster universitari			
Gestió dels Recursos Humans a les Organitzacions	125	0	0,00%
Psicologia de l'Esport i de l'Activitat Física	97	0	0,00%
Psicologia General Sanitària	385	112	29,09%
Psicologia Jurídica i Forense	58	0	0,00%
Recerca en Psicologia Clínica i de la Salut	55	27	49,09%
Recerca i Intervenció Psicosocial	116	0	0,00%
Valoració mitjana Centre (Màster universitari)	836	139	16,63%
Valoració mitjana UAB (Màster universitari)	6.637	1.997	30,09%

1a matrícula		Preguntes de valoració							
1. Aquesta ha estat la primera vegada que m'he matriculat d'aquesta assignatura		Fins ara s'ha seguit la programació de l'assignatura/mòdul que s'explica en la Guia Docent	El material del curs (presentacions en classe, enunciats de problemes o casos, guions de seminaris i pràctiques, lectures, bibliografia de consulta, etc.) està ben preparat i resulta útil	El sistema d'avaluació s'explica clarament a la Guia Docent de l'assignatura/mòdul	Els continguts de les proves i d'altres activitats d'avaluació es corresponen amb els continguts del curs i també amb el temps que el professorat va dedicar a cada tema	La càrrega de treball de l'estudiant està ben dimensionada	Amb aquesta assignatura/mòdul estic aprenent coses que considero valuoses per a la meua formació	Hi ha hagut una bona coordinació interna en el mòdul (distribució càrrega de treball, no solapament de continguts, seqüenciació temporal d'activitats, etc.)	MITJANA TITULACIÓ
		Escala valorativa de 0 a 4							
Sí	No	0 Totalment en desacord 1 Bastant en desacord 2 Indiferent 3 Bastant d'acord 4 Totalment d'acord							

98,13%	1,87%
97,24%	2,76%
97,38%	2,62%
95,24%	4,76%

3,50	3,29	3,42	3,38	3,02	3,36	3,33
3,58	3,12	3,59	3,21	2,94	3,25	3,28
3,56	3,14	3,56	3,23	2,95	3,27	3,29
3,52	3,06	3,49	3,24	3,03	3,11	3,24

SD							
SD							
3,71	2,91	3,18	3,14	3,44	3,13	3,20	3,24
SD							
3,44	3,30	3,52	3,56	3,22	3,70	3,15	3,41
SD							
3,66	2,99	3,25	3,22	3,40	3,24	3,19	3,28
3,63	3,35	3,46	3,40	3,24	3,41	3,21	3,39

6.9. Facultat de Traducció i d'Interpretació

	Valoració mitjana entre 0 i < 1
	Valoració mitjana entre 1 i < 2
	Valoració mitjana entre 2 i < 3
	Valoració mitjana entre 3 i 4
	SD (sense dades d'enquesta)

Facultat de Traducció i d'Interpretació	Qüestionaris Potencials	Qüestionaris Finalitzats	Participació
Estudis de Grau			
Estudis d'Àsia Oriental	1.182	497	42,05%
Estudis d'Espanyol i Xinès: Llengua, Literatura i Cultura	315	117	37,14%
Traducció i Interpretació	3.365	1.284	38,16%
Valoració mitjana Centre (Graus)	4.862	1.898	39,04%
Valoració mitjana UAB (Graus)	108.295	38.442	35,50%

Estudis de Màster universitari			
Estudis Globals d'Àsia Oriental	47	33	70,21%
Traducció Audiovisual	211	99	46,92%
Traducció i Estudis Interculturals	31	13	41,94%
Tradumàtica: Tecnologies de la Traducció	54	13	24,07%
Valoració mitjana Centre (Màster universitari)	343	158	46,06%
Valoració mitjana UAB (Màster universitari)	6.637	1.997	30,09%

1a matrícula		Preguntes de valoració							
1. Aquesta ha estat la primera vegada que m'he matriculat d'aquesta assignatura	Sí	Escala valorativa de 0 a 4							
	No	0 Totalment en desacord 1 Bastant en desacord 2 Indiferent 3 Bastant d'acord 4 Totalment d'acord							
		Fins ara s'ha seguit la programació de l'assignatura/mòdul que s'explica en la Guia Docent	El material del curs (presentacions en classe, enunciats de problemes o casos, guions de seminaris i pràctiques, lectures, bibliografia de consulta, etc.) està ben preparat i resulta útil	El sistema d'avaluació s'explica clarament a la Guia Docent de l'assignatura/mòdul	Els continguts de les proves i d'altres activitats d'avaluació es corresponen amb els continguts del curs i també amb el temps que el professorat va dedicar a cada tema	La càrrega de treball de l'estudiant està ben dimensionada	Amb aquesta assignatura/mòdul estic aprenent coses que considero valuoses per a la meua formació	Hi ha hagut una bona coordinació interna en el mòdul (distribució càrrega de treball, no solapament de continguts, seqüenciació temporal d'activitats, etc.)	MITJANA TITULACIÓ

95,54%	4,46%
85,34%	14,66%
94,57%	5,43%
94,26%	5,74%
95,24%	4,76%

3,63	3,40	3,66	3,60	3,39	3,38		3,51
3,47	3,25	3,45	3,33	3,20	3,03		3,29
3,65	3,29	3,65	3,44	3,24	3,19		3,41
3,63	3,31	3,64	3,47	3,28	3,23		3,43
3,52	3,06	3,49	3,24	3,03	3,11		3,24

3,27	3,12	3,12	3,30	3,15	3,36	3,06	3,20
3,90	3,81	3,94	3,86	3,62	3,80	3,68	3,80
3,46	3,69	3,69	3,46	3,38	3,69	3,23	3,52
3,92	3,38	3,54	3,54	3,62	3,38	3,38	3,54
3,73	3,62	3,72	3,68	3,50	3,66	3,49	3,63
3,63	3,35	3,46	3,40	3,24	3,41	3,21	3,39

6.10. Facultat de Ciències de l'Educació

	Valoració mitjana entre 0 i < 1
	Valoració mitjana entre 1 i < 2
	Valoració mitjana entre 2 i < 3
	Valoració mitjana entre 3 i 4
	SD (sense dades d'enquesta)

Facultat de Ciències de l'Educació	Qüestionaris Potencials	Qüestionaris Finalitzats	Participació
Estudis de Grau			
Educació Infantil	1.992	736	36,95%
Educació Primària	3.532	1.143	32,36%
Educació Social	769	401	52,15%
Pedagogia	663	310	46,76%
Valoració mitjana Centre (Graus)	6.956	2.590	37,23%
Valoració mitjana UAB (Graus)	108.295	38.442	35,50%

Estudis de Màster universitari			
Biblioteca Escolar i Promoció de la Lectura	89	56	62,92%
Direcció de Centres per a la Innovació Educativa	84	52	61,90%
Psicopedagogia	74	58	78,38%
Recerca en Educació	106	75	70,75%
Valoració mitjana Centre (Màster universitari)	353	241	68,27%
Valoració mitjana UAB (Màster universitari)	6.637	1.997	30,09%

1a matrícula		Preguntes de valoració								
1. Aquesta ha estat la primera vegada que m'he matriculat d'aquesta assignatura	Sí	No	Escala valorativa de 0 a 4							
			0 Totalment en desacord 1 Bastant en desacord 2 Indiferent 3 Bastant d'acord 4 Totalment d'acord							
			Fins ara s'ha seguit la programació de l'assignatura/mòdul que s'explica en la Guia Docent	El material del curs (presentacions en classe, enunciats de problemes o casos, guions de seminaris i pràctiques, lectures, bibliografia de consulta, etc.) està ben preparat i resulta útil	El sistema d'avaluació s'explica clarament a la Guia Docent de l'assignatura/mòdul	Els continguts de les proves i d'altres activitats d'avaluació es corresponen amb els continguts del curs i també amb el temps que el professorat va dedicar a cada tema	La càrrega de treball de l'estudiant està ben dimensionada	Amb aquesta assignatura/mòdul estic aprenent coses que considero valuoses per a la meua formació	Hi ha hagut una bona coordinació interna en el mòdul (distribució càrrega de treball, no solapament de continguts, seqüenciació temporal d'activitats, etc.)	MITJANA TITULACIÓ

97,12%	2,88%	3,68	3,30	3,60	3,44	2,88	3,41	3,39
99,21%	0,79%	3,60	3,24	3,60	3,43	3,26	3,40	3,42
98,24%	1,76%	3,59	3,13	3,56	3,30	2,99	3,13	3,28
99,34%	0,66%	3,55	3,14	3,50	3,34	3,04	3,17	3,29
98,48%	1,52%	3,61	3,23	3,58	3,40	3,09	3,34	3,37
95,24%	4,76%	3,52	3,06	3,49	3,24	3,03	3,11	3,24

3,83	3,46	3,57	3,40	3,19	3,65	3,43	3,50
3,92	3,52	3,67	3,52	3,20	3,51	3,50	3,55
3,29	3,22	3,64	3,16	3,00	3,64	3,14	3,30
3,88	3,71	3,69	3,61	3,49	3,81	3,64	3,69
3,74	3,49	3,65	3,43	3,24	3,66	3,44	3,52
3,63	3,35	3,46	3,40	3,24	3,41	3,21	3,39

6.11. Facultat de Biociències

	Valoració mitjana entre 0 i < 1
	Valoració mitjana entre 1 i < 2
	Valoració mitjana entre 2 i < 3
	Valoració mitjana entre 3 i 4
	SD (sense dades d'enquesta)

Facultat de Biociències	Qüestionaris Potencials	Qüestionaris Finalitzats	Participació
Estudis de Grau			
Biologia	1.375	508	36,95%
Biologia Ambiental	1.057	225	21,29%
Bioquímica	1.264	532	42,09%
Biotecnologia	1.582	451	28,51%
Ciències Biomèdiques	896	348	38,84%
Genètica	1.091	399	36,57%
Microbiologia	1.225	374	30,53%
Valoració mitjana Centre (Graus)	8.490	2.837	33,42%
Valoració mitjana UAB (Graus)	108.295	38.442	35,50%

Estudis de Màster universitari			
Bioinformàtica	90	2	2,22%
Biologia, Genòmica i Biotecnologia Vegetals	93	15	16,13%
Bioquímica, Biologia Molecular i Biomedicina	42	3	7,14%
Biotecnologia Avançada	46	3	6,52%
Citogenètica i Biologia de la Reproducció	84	7	8,33%
Ecologia Terrestre i Gestió de la Biodiversitat	142	0	0,00%
Erasmus Mundus en Educació Internacional en Vacunes	79	0	0,00%
Erasmus Mundus en Sanitat Aquícola	32	0	0,00%
Genètica Avançada	132	8	6,06%
Microbiologia Aplicada	75	2	2,67%
Neurociències	124	37	29,84%
Valoració mitjana Centre (Màster universitari)	939	77	8,20%
Valoració mitjana UAB (Màster universitari)	6.637	1.997	30,09%

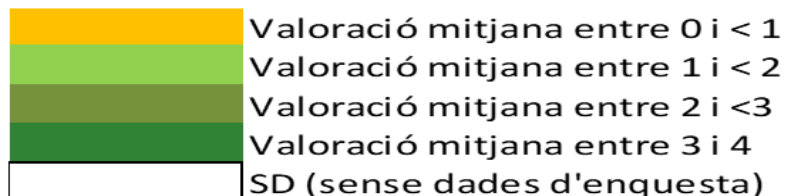
1a matrícula		Preguntes de valoració							
Sí	No	1. Aquesta ha estat la primera vegada que m'he matriculat d'aquesta assignatura							
		<p>Fins ara s'ha seguit la programació de l'assignatura/mòdul que s'explica en la Guia Docent</p> <p>El material del curs (presentacions en classe, enunciats de problemes o casos, guions de seminaris i pràctiques, lectures, bibliografia de consulta, etc.) està ben preparat i resulta útil</p> <p>El sistema d'avaluació s'explica clarament a la Guia Docent de l'assignatura/mòdul</p> <p>Els continguts de les proves i d'altres activitats d'avaluació es corresponen amb els continguts del curs i també amb el temps que el professorat va dedicar a cada tema</p> <p>La càrrega de treball de l'estudiant està ben dimensionada</p> <p>Amb aquesta assignatura/mòdul estic aprenent coses que considero valuoses per a la meua formació</p> <p>Hi ha hagut una bona coordinació interna en el mòdul (distribució càrrega de treball, no solapament de continguts, seqüenciació temporal d'activitats, etc.)</p> <p>MITJANA TITULACIÓ</p>							
<p>Escala valorativa de 0 a 4</p> <p>0 Totalment en desacord</p> <p>1 Bastant en desacord</p> <p>2 Indiferent</p> <p>3 Bastant d'acord</p> <p>4 Totalment d'acord</p>									

98,41%	1,59%
100,00%	0,00%
98,87%	1,13%
94,10%	5,90%
99,71%	0,29%
98,99%	1,01%
99,46%	0,54%
98,33%	1,67%
95,24%	4,76%

3,68	3,13	3,67	3,24	2,91	3,19	3,30
3,69	3,28	3,68	3,33	3,05	3,25	3,38
3,57	3,24	3,53	3,30	3,21	3,39	3,37
3,54	3,04	3,50	2,87	2,73	3,12	3,13
3,66	3,24	3,61	3,29	3,08	3,41	3,38
3,67	3,23	3,67	3,39	3,13	3,25	3,39
3,62	3,14	3,59	3,27	3,08	3,49	3,36
3,62	3,18	3,60	3,23	3,02	3,30	3,33
3,52	3,06	3,49	3,24	3,03	3,11	3,24

No es mostren els resultats per manca de representativitat de la participació							
3,80	3,27	3,40	3,36	2,73	3,67	3,07	3,33
No es mostren els resultats per manca de representativitat de la participació							
No es mostren els resultats per manca de representativitat de la participació							
No es mostren els resultats per manca de representativitat de la participació							
SD							
SD							
SD							
No es mostren els resultats per manca de representativitat de la participació							
No es mostren els resultats per manca de representativitat de la participació							
3,59	3,28	3,38	3,31	2,72	3,33	2,72	3,19
No es mostren els resultats per manca de representativitat de la participació							
3,63	3,35	3,46	3,40	3,24	3,41	3,21	3,39

6.12. Facultat d'Economia i Empresa



Facultat d'Economia i Empresa	Qüestionaris Potencials	Qüestionaris Finalitzats	Participació
Estudis de Grau			
Administració i Direcció d'Empreses	4.360	1.948	44,68%
Administració i Direcció d'Empreses i Dret	2.024	672	33,20%
Comptabilitat i Finances	2.638	976	37,00%
Economia	3.309	1.503	45,42%
Empresa i Tecnologia	1.424	862	60,53%
Valoració mitjana Centre (Graus)	13.755	5.961	43,34%
Valoració mitjana UAB (Graus)	108.295	38.442	35,50%

Estudis de Màster universitari			
Anàlisi Econòmica	26	6	23,08%
Economia i Administració d'Empreses	62	49	79,03%
Emprenedoria i Innovació Social	28	14	50,00%
Gestió, Organització i Economia de l'Empresa	24	0	0,00%
Màrqueting	119	87	73,11%
Recerca Aplicada en Economia i Empresa	55	14	25,45%
Valoració mitjana Centre (Màster universitari)	314	170	54,14%
Valoració mitjana UAB (Màster universitari)	6.637	1.997	30,09%

1a matrícula		Preguntes de valoració						
1. Aquesta ha estat la primera vegada que m'he matriculat d'aquesta assignatura	Sí	Fins ara s'ha seguit la programació de l'assignatura/mòdul que s'explica en la Guia Docent El material del curs (presentacions en classe, enunciats de problemes o casos, guions de seminaris i pràctiques, lectures, bibliografia de consulta, etc.) està ben preparat i resulta útil El sistema d'avaluació s'explica clarament a la Guia Docent de l'assignatura/mòdul Els continguts de les proves i d'altres activitats d'avaluació es corresponen amb els continguts del curs i també amb el temps que el professorat va dedicar a cada tema La càrrega de treball de l'estudiant està ben dimensionada Amb aquesta assignatura/mòdul estic aprenent coses que considero valuoses per a la meua formació Hi ha hagut una bona coordinació interna en el mòdul (distribució càrrega de treball, no solapament de continguts, seqüenciació temporal d'activitats, etc.)						
	No	Escala valorativa de 0 a 4 0 Totalment en desacord 1 Bastant en desacord 2 Indiferent 3 Bastant d'acord 4 Totalment d'acord						

92,33%	7,67%	3,33	2,82	3,29	2,99	2,88	2,78	3,02
96,99%	3,01%	3,51	3,04	3,37	3,20	3,08	3,16	3,23
92,89%	7,11%	3,30	2,93	3,31	3,10	2,91	2,90	3,08
85,95%	14,05%	3,35	2,91	3,37	3,12	2,90	2,87	3,09
92,98%	7,02%	3,31	2,78	3,24	2,82	2,81	2,72	2,95
91,48%	8,52%	3,35	2,88	3,31	3,04	2,90	2,86	3,06
95,24%	4,76%	3,52	3,06	3,49	3,24	3,03	3,11	3,24

4,00	3,67	4,00	3,83	3,33	4,00	3,50	3,76
3,55	2,98	3,23	3,10	2,90	2,98	2,86	3,09
2,92	2,43	3,08	2,50	3,14	3,07	2,21	2,77
SD							
3,44	3,16	3,20	3,19	3,06	3,06	3,02	3,16
3,64	3,14	3,21	3,07	2,79	3,21	2,57	3,09
3,47	3,07	3,23	3,12	3,01	3,08	2,89	3,12
3,63	3,35	3,46	3,40	3,24	3,41	3,21	3,39

6.13. Escola d'Enginyeria

	Valoració mitjana entre 0 i < 1
	Valoració mitjana entre 1 i < 2
	Valoració mitjana entre 2 i < 3
	Valoració mitjana entre 3 i 4
	SD (sense dades d'enquesta)

Escola d'Enginyeria	Qüestionaris Potencials	Qüestionaris Finalitzats	Participació
Estudis de Grau			
Enginyeria de Dades	957	239	24,97%
Enginyeria Electrònica de Telecomunicació i Enginyeria de Sistemes de Telecomunicació	2.007	699	34,83%
Enginyeria Informàtica	3.377	1.689	50,01%
Enginyeria Informàtica (Menció en Enginyeria de Computadors) i Enginyeria Electrònica de Telecomunicació	710	290	40,85%
Enginyeria Informàtica (Menció en Tecnologies de la Informació) i Enginyeria de Sistemes de Telecomunicació	107	53	49,53%
Enginyeria Química	1.329	510	38,37%
Gestió Aeronàutica	828	117	14,13%
Gestió de Ciutats Intel·ligents i Sostenibles	763	202	26,47%
Intel·ligència Artificial	853	436	51,11%
Valoració mitjana Centre (Graus)	10.931	4.235	38,74%
Valoració mitjana UAB (Graus)	108.295	38.442	35,50%

Estudis de Màster universitari			
Computer Vision	101	0	0,00%
Enginyeria Biològica i Ambiental	76	14	18,42%
Enginyeria de Telecomunicació	95	1	1,05%
Logistics and Supply Chain Management	90	5	5,56%
Research and Innovation in Computer based Science and Engineering	56	8	14,29%
Valoració mitjana Centre (Màster universitari)	418	28	6,70%
Valoració mitjana UAB (Màster universitari)	6.637	1.997	30,09%

1a matricula		Preguntes de valoració								
1. Aquesta ha estat la primera vegada que m'he matriculat d'aquesta assignatura	Sí	No	Fins ara s'ha seguit la programació de l'assignatura/mòdul que s'explica en la Guia Docent	El material del curs (presentacions en classe, enunciats de problemes o casos, guions de seminaris i pràctiques, lectures, bibliografia de consulta, etc.) està ben preparat i resulta útil	El sistema d'avaluació s'explica clarament a la Guia Docent de l'assignatura/mòdul	Els continguts de les proves i d'altres activitats d'avaluació es corresponen amb els continguts del curs i també amb el temps que el professorat va dedicar a cada tema	La càrrega de treball de l'estudiant està ben dimensionada	Amb aquesta assignatura/mòdul estic aprenent coses que considero valuoses per a la meua formació	Hi ha hagut una bona coordinació interna en el mòdul (distribució càrrega de treball, no solapament de continguts, seqüenciació temporal d'activitats, etc.)	MITJANA TITULACIÓ
			Escala valorativa de 0 a 4							
0 Totalment en desacord 1 Bastant en desacord 2 Indiferent 3 Bastant d'acord 4 Totalment d'acord										

97,84%	2,16%
83,55%	16,45%
93,09%	6,91%
93,40%	6,60%
90,57%	9,43%
95,26%	4,74%
96,46%	3,54%
96,50%	3,50%
99,31%	0,69%
92,92%	7,08%
95,24%	4,76%

3,38	2,95	3,42	3,07	2,89	3,01	3,12
3,28	2,68	3,23	3,00	2,66	2,99	2,97
3,48	2,84	3,38	3,14	2,94	2,99	3,13
3,51	2,85	3,48	3,25	2,88	3,22	3,20
3,58	2,70	3,30	2,84	2,98	3,32	3,12
3,68	3,16	3,68	3,49	3,30	3,25	3,43
3,42	2,87	3,44	3,23	2,78	2,63	3,06
3,64	2,93	3,52	3,31	3,10	3,11	3,27
3,68	3,18	3,66	3,38	3,31	3,07	3,38
3,49	2,89	3,44	3,19	2,97	3,05	3,17
3,52	3,06	3,49	3,24	3,03	3,11	3,24

SD							
3,57	3,29	3,50	3,43	3,57	3,57	3,43	3,48
No es mostren els resultats per manca de representativitat de la participació							
No es mostren els resultats per manca de representativitat de la participació							
4,00	3,88	4,00	3,88	3,88	3,75	4,00	3,91
No es mostren els resultats per manca de representativitat de la participació							
3,63	3,35	3,46	3,40	3,24	3,41	3,21	3,39