
Enquesta d'assignatures/mòduls

Informe sobre el desenvolupament i els resultats
de l'enquesta d'assignatures/mòduls

2021-2022
Segon semestre

Vicerectorat de Qualitat i d'Acreditació Acadèmica
Oficina de Qualitat Docent



Universitat Autònoma de Barcelona

ÍNDEX

1. Objectiu de l'enquesta	3
2. Recollida de la informació	4
3. Resultats.....	8
3.1. Assignatures de grau.....	8
3.2. Mòduls de màster universitari.....	10
4. ANNEX 1: Qüestionari de l'enquesta.....	12
5. ANNEX 2: Resultats de l'enquesta UAB.....	14
5.1. Graus	15
5.2. Màsters Universitaris	16
6. ANNEX 3: Resultats de l'enquesta per centre i titulació	17
6.1. Facultat de Filosofia i Lletres.....	18
6.2. Facultat de Medicina.....	20
6.3. Facultat de Ciències	21
6.4. Facultat de Ciències de la Comunicació	22
6.5. Facultat de Dret	23
6.6. Facultat de Veterinària.....	24
6.7. Facultat de Ciències Polítiques i de Sociologia.....	25
6.8. Facultat de Psicologia.....	26
6.9. Facultat de Traducció i d'Interpretació	27
6.10.Facultat de Ciències de l'Educació.....	28
6.11.Facultat de Biociències.....	29
6.12.Facultat d'Economia i Empresa	30
6.13.Escola d'Enginyeria	31

1. Objectiu de l'enquesta

En aquest informe es presenten els resultats de les enquestes corresponents a l'avaluació de les assignatures de grau i mòduls de màster universitari programats al **segon semestre** del curs acadèmic **2021-22**. En aquest àmbit estan excloses aquelles assignatures/mòduls anuals o amb programació als dos semestres, que són enquestades al segon semestre.

L'objectiu d'aquesta enquesta és recollir l'opinió de l'alumnat sobre el contingut de les assignatures/mòduls per a la millora de les titulacions, tot detectant bones pràctiques i àrees de millora.

La formació dels diferents ítems sobre els que es pregunta està feta des d'una perspectiva generalista, comuna al conjunt de les titulacions de la Universitat (veure l'annex 1 d'aquest autoinforme per consultar el qüestionari de l'enquesta). L'enquesta garanteix l'anonimat de les respostes.

La informació i els resultats agregats d'aquesta enquesta es poden consultar a l'espai de [Qualitat Docent](#)¹ del web de la UAB.

L'enquesta es programa seguint el procés de suport **PS06-Satisfacció dels grups d'interès** del [Sistema de Garantia Interna de Qualitat](#) de la UAB. A més, proveeix de dades i informació als processos d'assegurament de la qualitat, entre ells:

- PC07-Seguiment, avaluació i millora de les titulacions
- PC10-Acreditació de titulacions de graus i màsters universitaris
- PS09-Avaluació de l'activitat docent del professorat

¹ <http://www.uab.cat/web/estudiar/qualitat-docent/estudiants/avaluacio-de-les-assignatures/moduls-1345665543141.html>

2. Recollida de la informació

La recollida d'informació s'ha realitzat de manera virtual per mitjà d'un qüestionari actiu al Campus virtual de la UAB, durant el període comprès entre el 4 de maig al 8 de juliol de 2022, adreçat a l'alumnat matriculat el curs acadèmic 2021/2022 de les titulacions de Grau i Màster Universitari.

La Taula 1 presenta els resultats generals de la recollida d'informació, la població de l'enquesta (qüestionaris potencials), la mostra (qüestionaris finalitzats) amb les que es calcula el percentatge de participació dels estudiants a l'enquesta.

Per a les assignatures de grau, s'han recollit un total de 27.387 qüestionaris que representen el **22,21% de participació** sobre 123.303 qüestionaris potencials.

Per als mòduls de màster universitari, s'han recollit un total de 1.127 qüestionaris que representen el **16,67% de participació** sobre 6.760 qüestionaris potencials.

Taula 1. Població, mostra i participació per centre

Estudis de Grau			
Centre	Qüestionaris Potencials	Qüestionaris Finalitzats	Participació
Facultat de Filosofia i Lletres	17.093	4.439	25,97%
Facultat de Medicina	14.938	1769	11,84%
Facultat de Ciències	10.377	2.691	25,93%
Facultat de Ciències de la Comunicació	7.286	2.018	27,70%
Facultat de Dret	8.465	2.372	28,02%
Facultat de Veterinària	5.202	996	19,15%
Facultat de Ciències Polítiques i de Sociologia	4.752	599	12,61%
Facultat de Psicologia	7.215	1.076	14,91%
Facultat de Traducció i d'Interpretació	5.133	1.592	31,02%
Facultat de Ciències de l'Educació	9.844	3.013	30,61%
Facultat de Biociències	8.906	1.571	17,64%
Facultat d'Economia i Empresa	13.457	2.329	17,31%
Escola d'Enginyeria	10.635	2.922	27,48%
Mitjana UAB (Graus)	123.303	27.387	22,21%

Estudis de Màster			
Centre	Qüestionaris Potencials	Qüestionaris Finalitzats	Participació
Facultat de Filosofia i Lletres	1073	146	13,61%
Facultat de Medicina	102	1	0,98%
Facultat de Ciències	303	22	7,26%
Facultat de Ciències de la Comunicació	238	66	27,73%
Facultat de Dret	898	113	12,58%
Facultat de Veterinària	191	49	25,65%
Facultat de Ciències Polítiques i de Sociologia	246	11	4,47%
Facultat de Psicologia	593	27	4,55%
Facultat de Traducció i d'Interpretació	322	163	50,62%
Facultat de Ciències de l'Educació	1507	349	23,16%
Facultat de Biociències	594	25	4,21%
Facultat d'Economia i Empresa	363	71	19,56%
Escola d'Enginyeria	330	84	25,45%
Mitjana UAB (Màster)	6.760	1.127	16,67%

Nota metodològica:

- Quan una assignatura/mòdul es programa en més d'una titulació, les dades d'aquesta assignatura/mòdul s'imputa a cadascuna de les titulacions.
- Tanmateix, quan es presenten els resultats agregats per centre, les dades d'aquestes assignatures/mòduls només es comptabilitzen una única vegada.
- Per aquesta raó, els qüestionaris potencials i finalitzats globals UAB no corresponen a la suma dels de centres.

Taula 2. Evolució de la participació per centres

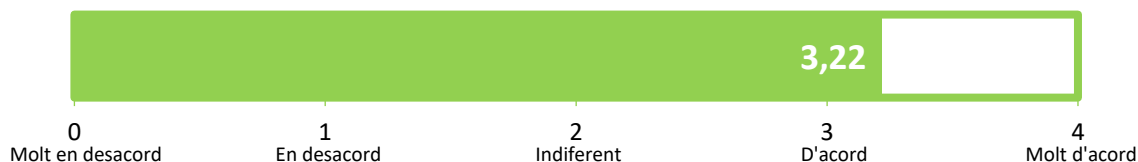
Estudis de Grau							
Centre	1r semestre 19-20	2n Semestre 2019-20	1r Semestre 2020-21	2n Semestre 2020-21	1r Semestre 2021-22	2n Semestre 2021-22	Evolució 1r semestre 2021-22 respecte 1r semestre 2020-21
Facultat de Filosofia i Lletres	24,90%	<p>Al segon semestre del curs acadèmic 2019-20 no es va programar l'enquesta a causa de la pandèmia provocada per la COVID-19.</p> <p>Aquesta enquesta va ser substituïda per una enquesta amb un qüestionari específic per recollir les repercussions del canvi a la modalitat online de la docència i l'avaluació</p>	24,79%	30,27%	21,70%	25,97%	-4,30%
Facultat de Medicina	19,35%		14,68%	17,86%	17,29%	11,84%	-6,02%
Facultat de Ciències	30,61%		22,83%	23,26%	29,08%	25,93%	2,67%
Facultat de Ciències de la Comunicació	31,27%		32,95%	24,27%	22,17%	27,70%	3,43%
Facultat de Dret	41,98%		25,19%	21,51%	28,09%	28,02%	6,51%
Facultat de Veterinària	32,74%		25,56%	16,86%	24,29%	19,15%	2,29%
Facultat de Ciències Polítiques i de Sociologia	20,91%		25,47%	9,91%	11,53%	12,61%	2,70%
Facultat de Psicologia	15,30%		24,51%	16,49%	9,22%	14,91%	-1,58%
Facultat de Traducció i d'interpretació	24,97%		34,54%	35,69%	30,47%	31,02%	-4,68%
Facultat de Ciències de l'Educació	23,58%		17,78%	21,63%	17,83%	30,61%	8,98%
Facultat de Biociències	31,98%		31,53%	17,44%	18,68%	17,64%	0,20%
Facultat d'Economia i Empresa	23,25%		35,68%	26,76%	20,52%	17,31%	-9,45%
Escola d'Enginyeria	30,88%		35,07%	33,40%	25,72%	27,48%	-5,92%
Mitjana UAB (Graus)	25,91%		27,60%	23,29%	21,74%	22,21%	-1,08%

Estudis de Màster							
Centre	1r Semestre 2019-20	2n Semestre 2019-20	1r Semestre 2020-21	2n Semestre 2020-21	1r Semestre 2021-22	2n Semestre 2021-22	Evolució 1r semestre 2021-22 respecte 1r semestre 2020-21
Facultat de Filosofia i Lletres	37,54%	<p>Al segon semestre del curs acadèmic 2019-20 no es va programar l'enquesta a causa de la pandèmia provocada per la COVID-19.</p> <p>Aquesta enquesta va ser substituïda per una enquesta amb un qüestionari específic per recollir les repercussions del canvi a la modalitat online de la docència i l'avaluació</p>	28,22%	20,62%	25,45%	13,61%	-7,01%
Facultat de Medicina	7,14%		0,61%	0,00%	4,24%	0,98%	0,98%
Facultat de Ciències	25,78%		9,02%	11,07%	15,77%	7,26%	-3,81%
Facultat de Ciències de la Comunicació	29,46%		38,54%	32,32%	36,36%	27,73%	-4,59%
Facultat de Dret	16,44%		13,16%	6,75%	22,77%	12,58%	5,83%
Facultat de Veterinària	55,71%		27,54%	21,47%	80,20%	25,65%	4,19%
Facultat de Ciències Polítiques i de Sociologia	21,34%		6,00%	4,49%	10,61%	4,47%	-0,02%
Facultat de Psicologia	12,62%		11,04%	11,35%	9,78%	4,55%	-6,79%
Facultat de Traducció i d'interpretació	65,37%		74,79%	57,40%	65,54%	50,62%	-6,78%
Facultat de Ciències de l'Educació	25,86%		12,09%	4,17%	32,89%	23,16%	18,98%
Facultat de Biociències	36,05%		17,45%	15,38%	8,90%	4,21%	-11,18%
Facultat d'Economia i Empresa	59,30%		57,58%	37,54%	57,22%	19,56%	-17,98%
Escola d'Enginyeria	19,57%	5,13%	9,14%	13,86%	25,45%	16,32%	
Mitjana UAB (Màster)	30,01%		20,65%	15,14%	23,20%	16,67%	1,53%

3. Resultats

3.1. Assignatures de grau

Per al conjunt de la UAB, la valoració mitjana de les diferents preguntes de l'enquesta és de **3,22**, en una escala de 0 a 4 (0-molt desacord, 1-en desacord, 2-indiferent, 3-d'acord i 4-molt d'acord).



A la taula 3 es mostren els resultats de valoració de les preguntes, a nivell d'Universitat i de centre.

Taula 3. Resultats de valoració de les diferents preguntes per centres. Graus.

Estudis de Grau	Pregunta						Mitjana centre
	1	2	3	4	5	6	
Facultat de Filosofia i Lletres	3,51	3,15	3,49	3,34	3,08	3,20	3,30
Facultat de Medicina	3,47	2,96	3,36	3,11	2,55	3,07	3,09
Facultat de Ciències	3,52	2,97	3,49	3,04	2,98	3,11	3,18
Facultat de Ciències de la Comunicació	3,48	2,98	3,38	3,19	2,95	2,92	3,15
Facultat de Dret	3,44	3,13	3,45	3,22	2,96	3,14	3,22
Facultat de Veterinària	3,64	3,18	3,54	3,25	2,95	3,24	3,30
Facultat de Ciències Polítiques i de Sociologia	3,45	2,66	3,47	3,05	2,78	2,93	3,05
Facultat de Psicologia	3,55	3,21	3,61	3,31	3,15	3,39	3,37
Facultat de Traducció i d'interpretació	3,57	3,17	3,55	3,41	3,20	3,20	3,35
Facultat de Ciències de l'Educació	3,48	3,03	3,47	3,21	2,91	2,97	3,18
Facultat de Biociències	3,57	3,19	3,54	3,18	2,93	3,31	3,29
Facultat d'Economia i Empresa	3,40	3,00	3,43	3,15	3,01	2,93	3,15
Escola d'Enginyeria	3,54	3,03	3,47	3,22	3,00	3,12	3,23
Mitjana UAB (Graus)	3,51	3,05	3,48	3,21	2,96	3,12	3,22

Preguntes:

1. Fins ara s'ha seguit la programació de la assignatura que s'explica en la Guia Docent
2. El material del curs (presentacions en classe, enunciats de problemes o casos, guions de seminaris i pràctiques, lectures, bibliografia de consulta, etc.) està ben preparat i resulta útil
3. El sistema d'avaluació s'explica clarament a la Guia Docent de l'assignatura
4. Els continguts de les proves i d'altres treballs avaluats es corresponen amb els continguts del curs i es correspon també amb el temps que els professors van dedicar a cada tema
5. La càrrega de treball de l'estudiant està ben dimensionada
6. Amb aquesta assignatura estic aprenent coses que considero valuoses per la meva formació

Els dos ítems més ben valorats són:

- **3,51** - El sistema d'avaluació s'explica clarament a la Guia Docent de l'assignatura
- **3,48** - Fins ara s'ha seguit la programació de la assignatura que s'explica en la Guia Docent

Els dos ítems menys ben valorats són:

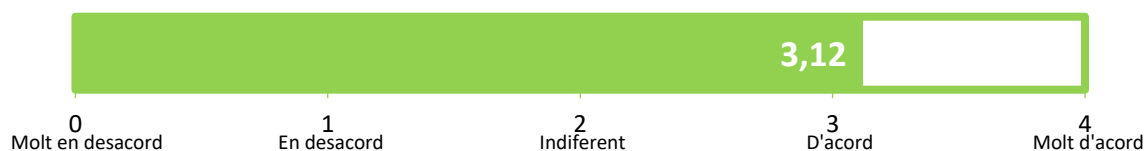
- **2,96** - La càrrega de treball de l'estudiant està ben dimensionada
- **3,05** – El material del curs (presentacions en classe, enunciats de problemes o casos, guions de seminaris i pràctiques, lectures, bibliografia de consulta, etc.) està ben preparat i resulta útil

Taula 4. Resultats de comparació de la valoració mitjana d'universitat i centre. Graus.

Estudis de Grau							
Centre	Mitjana Centre 1S 2019-20	Mitjana Centre 2S 2019-20	Mitjana Centre 1S 2020-21	Mitjana Centre 2S 2020-21	Mitjana Centre 1S 2021-22	Mitjana Centre 2S 2021-22	Evolució 2 darrers semestres
Facultat de Filosofia i Lletres	3,23	Al segon semestre del curs acadèmic 2019-20 no es va programar l'enquesta a causa de la pandèmia provocada per la COVID-19. Aquesta enquesta va ser substituïda per una enquesta amb un qüestionari específic per recollir les repercussions del canvi a la modalitat online de la docència i l'avaluació	3,31	3,31	3,32	3,30	-0,02
Facultat de Medicina	3,18		3,15	3,08	3,27	3,09	-0,19
Facultat de Ciències	3,12		3,09	3,04	3,16	3,18	0,03
Facultat de Ciències de la Comunicació	3		3,09	3,10	3,09	3,15	0,07
Facultat de Dret	3,06		3,09	3,18	3,04	3,22	0,18
Facultat de Veterinària	3,19		3,07	3,06	3,27	3,30	0,03
Facultat de Ciències Polítiques i de Sociologia	3,12		3,03	3,03	3,38	3,05	-0,32
Facultat de Psicologia	3,27		3,29	3,19	3,28	3,37	0,09
Facultat de Traducció i d'interpretació	3,35		3,53	3,44	3,49	3,35	-0,14
Facultat de Ciències de l'Educació	3,24		3,19	3,14	3,36	3,18	-0,18
Facultat de Biociències	3,23		3,29	3,24	3,29	3,29	0,00
Facultat d'Economia i Empresa	3,1		3,08	3,03	3,15	3,15	0,01
Escola d'Enginyeria	3,05		3,23	3,09	3,25	3,23	-0,02
Mitjana UAB (Graus)	3,2		3,19	3,15	3,26	3,22	-0,04

3.2. Mòduls de màster universitari

Per al conjunt de la UAB, la valoració mitjana de les diferents preguntes de l'enquesta és de **3,33**, en una escala de 0 a 4 (0-molt desacord, 1-en desacord, 2-indiferent, 3-d'acord i 4-molt d'acord).



A la taula 5 es mostren els resultats de valoració de les preguntes, a nivell d'Universitat i de centre.

Taula 5. Resultats de valoració de les diferents preguntes per centres. Màster universitari.

Estudis de Màster Universitari								
Centre	Pregunta							Mitjana Centre
	1	2	3	4	5	6	7	
Facultat de Filosofia i Lletres	3,37	3,34	3,16	3,27	3,09	2,99	3,41	3,23
Facultat de Medicina	4,00	4,00	3,00	4,00	4,00	4,00	3,00	3,71
Facultat de Ciències	3,58	3,14	3,11	3,20	3,19	2,90	2,97	3,16
Facultat de Ciències de la Comunicació	3,18	2,74	3,17	3,19	3,06	2,81	2,78	2,99
Facultat de Dret	3,67	3,32	3,71	3,39	3,46	3,20	3,44	3,46
Facultat de Veterinària	3,34	2,95	3,10	2,68	2,63	2,59	3,12	2,91
Facultat de Ciències Polítiques i de Sociologia	3,44	3,27	3,38	3,00	2,69	2,77	3,61	3,16
Facultat de Psicologia	3,24	3,02	3,36	2,89	3,21	2,66	2,83	3,03
Facultat de Traducció i d'interpretació	3,46	3,40	3,46	3,40	3,11	3,17	3,50	3,36
Facultat de Ciències de l'Educació	3,52	3,21	3,47	3,35	3,09	3,11	3,40	3,31
Facultat de Biociències	2,65	1,38	2,92	1,75	1,33	1,23	1,52	1,82
Facultat d'Economia i Empresa	3,80	3,67	3,72	3,71	3,57	3,63	3,59	3,67
Escola d'Enginyeria	3,03	2,54	2,95	2,79	2,48	2,62	2,72	2,73
Mitjana UAB (Màster Universitari)	3,41	3,07	3,27	3,12	2,99	2,90	3,07	3,12

Preguntes:

1. Fins ara s'ha seguit la programació de la assignatura que s'explica en la Guia Docent
2. El material del curs (presentacions en classe, enunciats de problemes o casos, guions de seminaris i pràctiques, lectures, bibliografia de consulta, etc.) està ben preparat i resulta útil
3. El sistema d'avaluació s'explica clarament a la Guia Docent de l'assignatura
4. Els continguts de les proves i d'altres treballs avaluats es corresponen amb els continguts del curs i es correspon també amb el temps que els professors van dedicar a cada tema
5. La càrrega de treball de l'estudiant està ben dimensionada
6. Amb aquesta assignatura estic aprenent coses que considero valuoses per la meva formació
7. Hi ha hagut una bona coordinació interna en el mòdul (distribució càrrega de treball, no solapament de continguts, seqüenciament temporal d'activitats, etc.)

Els dos ítems més ben valorats són:

- **3,41** - Fins ara s'ha seguit la programació del mòdul que s'explica en la Guia Docent
- **3,27** - El sistema d'avaluació s'explica clarament a la Guia Docent de l'assignatura

Els dos ítems menys ben valorats són:

- **2,90** - Amb aquesta assignatura estic aprenent coses que considero valuoses per la meva formació La càrrega de treball de l'estudiant està ben dimensionada
- **2,99** - La càrrega de treball de l'estudiant està ben dimensionada

Taula 6. Resultats de comparació de la valoració mitjana d'universitat i centre. Màsters Universitaris.

Estudis de Màster							
Centre	Mitjana Centre 1S 2019-20	Mitjana Centre 2S 2019-20	Mitjana Centre 1S 2020-21	Mitjana Centre 2S 2020-21	Mitjana Centre 1S 2021-22	Mitjana Centre 2S 2021-22	Evolució 2 darrers semestres
Facultat de Filosofia i Lletres	3,09	Al segon semestre del curs acadèmic 2019-20 no es va programar l'enquesta a causa de la pandèmia provocada per la COVID-19. Aquesta enquesta va ser substituïda per una enquesta amb un qüestionari específic per recollir les repercussions del canvi a la modalitat online de la docència i l'avaluació	3,3	3,40	3,22	3,23	0,02
Facultat de Medicina	2,33		2,57	SD	3,71	3,71	0,00
Facultat de Ciències	3,09		2,92	3,09	3,15	3,16	0,01
Facultat de Ciències de la Comunicació	3,09		3,47	3,37	3,12	2,99	-0,13
Facultat de Dret	3,55		3,76	3,17	3,45	3,46	0,00
Facultat de Veterinària	3,48		3,32	3,24	3,25	2,91	-0,33
Facultat de Ciències Polítiques i de Sociologia	3,04		3,12	3,21	3,13	3,16	0,03
Facultat de Psicologia	2,92		3,37	3,28	3,30	3,03	-0,27
Facultat de Traducció i d'interpretació	3,67		3,58	3,35	3,64	3,36	-0,29
Facultat de Ciències de l'Educació	3,41		3,67	2,83	3,58	3,31	-0,27
Facultat de Biociències	3,07		3,32	2,89	3,03	1,82	-1,21
Facultat d'Economia i Empresa	3,33		3,25	3,43	3,20	3,67	0,47
Escola d'Enginyeria	3,25		2,82	2,54	3,12	2,73	-0,39
Mitjana UAB (Màster)	3,22	3,33	3,15	3,30	3,12	-0,18	

4. ANNEX 1: Qüestionari de l'enquesta

ENQUESTA D'ASSIGNATURA. TITULACIONS DE GRAU.

Aquesta ha estat la primera vegada que m'he matriculat d'aquesta assignatura.	SI <input type="checkbox"/>	NO <input type="checkbox"/>				NC <input type="checkbox"/>
La meva assistència a les activitats presencials d'aquesta assignatura ha estat :	<25% <input type="checkbox"/>	25-50% <input type="checkbox"/>	51-75% <input type="checkbox"/>	>75% <input type="checkbox"/>		NC <input type="checkbox"/>
En mitjana, el nombre d'hores setmanals que he dedicat a aquesta assignatura, fora de les hores presencials, ha estat:	<2 <input type="checkbox"/>	2-4 <input type="checkbox"/>	5-7 <input type="checkbox"/>	8-10 <input type="checkbox"/>	>10 <input type="checkbox"/>	NC <input type="checkbox"/>

	Molt en desacord	En desacord	Indiferent	D'acord	Molt d'acord	No contesta
Fins ara s'ha seguit la programació de la assignatura que s'explica en la Guia Docent.	<input type="checkbox"/>	<input type="checkbox"/>	<input type="checkbox"/>	<input type="checkbox"/>	<input type="checkbox"/>	<input type="checkbox"/>
El material del curs (presentacions en classe, enunciats de problemes o casos, guions de seminaris i pràctiques, lectures, bibliografia de consulta, etc.) està ben preparat i resulta útil	<input type="checkbox"/>	<input type="checkbox"/>	<input type="checkbox"/>	<input type="checkbox"/>	<input type="checkbox"/>	<input type="checkbox"/>
El sistema d'avaluació s'explica clarament a la Guia Docent de l'assignatura	<input type="checkbox"/>	<input type="checkbox"/>	<input type="checkbox"/>	<input type="checkbox"/>	<input type="checkbox"/>	<input type="checkbox"/>
Els continguts de les proves i d'altres treballs avaluats es corresponen amb els continguts del curs i es correspon també amb el temps que els professors van dedicar a cada tema	<input type="checkbox"/>	<input type="checkbox"/>	<input type="checkbox"/>	<input type="checkbox"/>	<input type="checkbox"/>	<input type="checkbox"/>
La càrrega de treball de l'estudiant està ben dimensionada	<input type="checkbox"/>	<input type="checkbox"/>	<input type="checkbox"/>	<input type="checkbox"/>	<input type="checkbox"/>	<input type="checkbox"/>
Amb aquesta assignatura estic aprenent coses que considero valuoses per la meva formació	<input type="checkbox"/>	<input type="checkbox"/>	<input type="checkbox"/>	<input type="checkbox"/>	<input type="checkbox"/>	<input type="checkbox"/>
Indica quins són, al teu parer, els punts forts i els punts febles d'aquesta assignatura:						

ENQUESTA DE MÒDUL. TITULACIONS DE MÀSTER UNIVERSITARI.

1. La meua assistència a les activitats presencials d'aquest mòdul ha estat:	<25% <input type="checkbox"/>	25-50% <input type="checkbox"/>	51-75% <input type="checkbox"/>	>75% <input type="checkbox"/>		NC <input type="checkbox"/>
2. En mitjana, el nombre d'hores setmanals que he dedicat a aquest mòdul, fora de les hores presencials, ha estat:	<2 <input type="checkbox"/>	2-4 <input type="checkbox"/>	5-7 <input type="checkbox"/>	8-10 <input type="checkbox"/>	>10 <input type="checkbox"/>	NC <input type="checkbox"/>

	Molt en desacord	En desacord	Indiferent	D'acord	Molt d'acord	No contesta
3. Fins ara s'ha seguit la programació del mòdul que s'explica en la Guia Docent.	<input type="checkbox"/>	<input type="checkbox"/>	<input type="checkbox"/>	<input type="checkbox"/>	<input type="checkbox"/>	<input type="checkbox"/>
4. El material del curs (presentacions en classe, enunciats de problemes o casos, guions de seminaris i pràctiques, lectures, bibliografia de consulta, etc.) està ben preparat i resulta útil	<input type="checkbox"/>	<input type="checkbox"/>	<input type="checkbox"/>	<input type="checkbox"/>	<input type="checkbox"/>	<input type="checkbox"/>
5. El sistema d'avaluació s'explica clarament a la Guia Docent del mòdul	<input type="checkbox"/>	<input type="checkbox"/>	<input type="checkbox"/>	<input type="checkbox"/>	<input type="checkbox"/>	<input type="checkbox"/>
6. Els continguts de les proves i d'altres treballs avaluats es corresponen amb els continguts del curs i es correspon també amb el temps que els professors van dedicar a cada tema	<input type="checkbox"/>	<input type="checkbox"/>	<input type="checkbox"/>	<input type="checkbox"/>	<input type="checkbox"/>	<input type="checkbox"/>
7. La càrrega de treball de l'estudiant està ben dimensionada	<input type="checkbox"/>	<input type="checkbox"/>	<input type="checkbox"/>	<input type="checkbox"/>	<input type="checkbox"/>	<input type="checkbox"/>
8. Amb aquest mòdul estic aprenent coses que considero valuoses per la meua formació	<input type="checkbox"/>	<input type="checkbox"/>	<input type="checkbox"/>	<input type="checkbox"/>	<input type="checkbox"/>	<input type="checkbox"/>
9. Hi ha hagut una bona coordinació interna en el mòdul (distribució càrrega de treball, no solapament de continguts, seqüenciació temporal d'activitats, etc.)	<input type="checkbox"/>	<input type="checkbox"/>	<input type="checkbox"/>	<input type="checkbox"/>	<input type="checkbox"/>	<input type="checkbox"/>

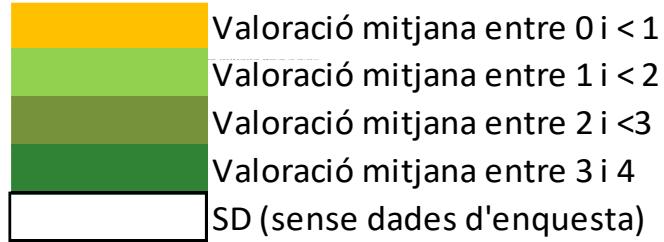
Indica quins són, al teu parer, els punts forts i els punts febles d'aquest mòdul:

5. ANNEX 2: Resultats de l'enquesta globals UAB i per centre

Nota metodològica:

- Quan una assignatura/mòdul es programa en més d'una titulació, les dades d'aquesta assignatura/mòdul s'imputa a cadascuna de les titulacions.
- Tanmateix, quan es presenten els resultats agregats per centre, les dades d'aquestes assignatures/mòduls només es comptabilitzen una única vegada.
- Per aquesta raó, els qüestionaris potencials i finalitzats globals UAB no corresponen a la suma dels de centres.

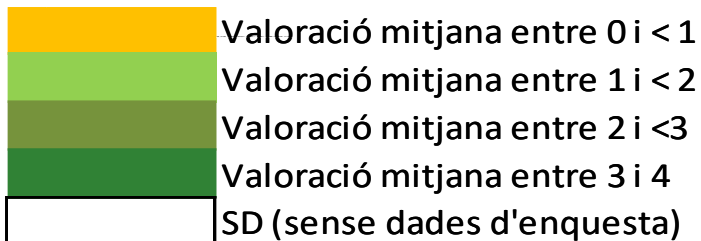
5.1. Graus



Valoracions Mitjanes dels Centres de la UAB	Qüestionaris Potencials	Qüestionaris finalitzats	Participació
Facultat de Filosofia i Lletres	17.093	4.439	25,97%
Facultat de Medicina	14.938	1.769	11,84%
Facultat de Ciències	10.377	2.691	25,93%
Facultat de Ciències de la Comunicació	7.286	2.018	27,70%
Facultat de Dret	8.465	2.372	28,02%
Facultat de Veterinària	5.202	996	19,15%
Facultat de Ciències Polítiques i de Sociologia	4.752	599	12,61%
Facultat de Psicologia	7.215	1.076	14,91%
Facultat de Traducció i d'Interpretació	5.133	1.592	31,02%
Facultat de Ciències de l'Educació	9.844	3.013	30,61%
Facultat de Biociències	8.906	1.571	17,64%
Facultat d'Economia i Empresa	13.457	2.329	17,31%
Escola d'Enginyeria	10.635	2.922	27,48%
Valoració mitjana UAB (Graus)	123.303	27.387	22,21%

Preguntes de seguiment		Preguntes de valoració							
1. Aquesta ha estat la primera vegada que m'he matriculat d'aquesta assignatura	Sí	No	Escala valorativa de 0 a 4				MITJANA CENTRE		
			0 Totalment en desacord						
			1 Bastant en desacord						
			2 Indiferent						
			3 Bastant d'acord						
			4 Totalment d'acord						
			3,51	3,15	3,49	3,34	3,08	3,20	3,30
			3,47	2,96	3,36	3,11	2,55	3,07	3,09
			3,52	2,97	3,49	3,04	2,98	3,11	3,18
			3,48	2,98	3,38	3,19	2,95	2,92	3,15
			3,44	3,13	3,45	3,22	2,96	3,14	3,22
			3,64	3,18	3,54	3,25	2,95	3,24	3,30
			3,45	2,66	3,47	3,05	2,78	2,93	3,05
			3,55	3,21	3,61	3,31	3,15	3,39	3,37
			3,57	3,17	3,55	3,41	3,20	3,20	3,35
			3,48	3,03	3,47	3,21	2,91	2,97	3,18
			3,57	3,19	3,54	3,18	2,93	3,31	3,29
			3,40	3,00	3,43	3,15	3,01	2,93	3,15
			3,54	3,03	3,47	3,22	3,00	3,12	3,23
			3,51	3,05	3,48	3,21	2,96	3,12	3,22

5.2. Màsters Universitaris



Valoracions Mitjanes dels Centres de la UAB	Qüestionaris Potencials	Qüestionaris finalitzats	Participació
Facultat de Filosofia i Lletres	1.073	146	13,61%
Facultat de Medicina	102	1	0,98%
Facultat de Ciències	303	22	7,26%
Facultat de Ciències de la Comunicació	238	66	27,73%
Facultat de Dret	898	113	12,58%
Facultat de Veterinària	191	49	25,65%
Facultat de Ciències Polítiques i de Sociologia	246	11	4,47%
Facultat de Psicologia	593	27	4,55%
Facultat de Traducció i d'Interpretació	322	163	50,62%
Facultat de Ciències de l'Educació	1.507	349	23,16%
Facultat de Biociències	594	25	4,21%
Facultat d'Economia i Empresa	363	71	19,56%
Escola d'Enginyeria	330	84	25,45%
Valoració mitjana UAB (Màster universitari)	6.760	1.127	16,67%

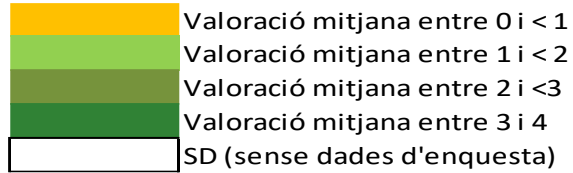
Fins ara s'ha seguit la programació del mòdul que s'explica en la Guia Docent	El material del curs (presentacions en classe, enunciats de problemes o casos, guions de seminaris i pràctiques, lectures, bibliografia de consulta, etc.) està ben preparat i resulta útil	El sistema d'avaluació s'explica clarament a la Guia Docent del mòdul	Els continguts de les proves i d'altres activitats d'avaluació es corresponen amb els continguts del curs i també amb el temps que el professorat va dedicar a cada tema	La càrrega de treball de l'estudiant està ben dimensionada	Amb aquest mòdul estic aprenent coses que considero valuoses per a la meua formació	Hi ha hagut una bona coordinació interna en el mòdul (distribució càrrega de treball, no solapament de continguts, seqüenciació temporal d'activitats, etc.)	MITJANA CENTRE
Escala valorativa de 0 a 4							
0 Totalment en desacord							
1 Bastant en desacord							
2 Indiferent							
3 Bastant d'acord							
4 Totalment d'acord							
3,37	3,34	3,16	3,27	3,09	2,99	3,41	3,23
4,00	4,00	3,00	4,00	4,00	4,00	3,00	3,71
3,58	3,14	3,11	3,20	3,19	2,90	2,97	3,16
3,18	2,74	3,17	3,19	3,06	2,81	2,78	2,99
3,67	3,32	3,71	3,39	3,46	3,20	3,44	3,46
3,34	2,95	3,10	2,68	2,63	2,59	3,12	2,91
3,44	3,27	3,38	3,00	2,69	2,77	3,61	3,16
3,24	3,02	3,36	2,89	3,21	2,66	2,83	3,03
3,46	3,40	3,46	3,40	3,11	3,17	3,50	3,36
3,52	3,21	3,47	3,35	3,09	3,11	3,40	3,31
2,65	1,38	2,92	1,75	1,33	1,23	1,52	1,82
3,80	3,67	3,72	3,71	3,57	3,63	3,59	3,67
3,03	2,54	2,95	2,79	2,48	2,62	2,72	2,73
3,41	3,07	3,27	3,12	2,99	2,90	3,07	3,12

6. ANNEX 3: Resultats de l'enquesta per centre i titulació

Nota metodològica:

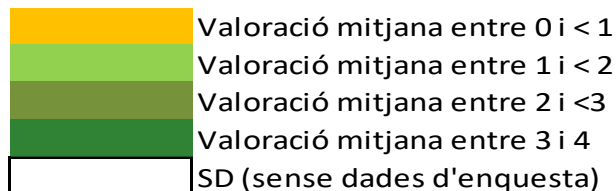
- **Quan una assignatura/mòdul es programa en més d'una titulació, les dades d'aquesta assignatura/mòdul s'imputa a cadascuna de les titulacions.**
- **Tanmateix, quan es presenten els resultats agregats per centre, les dades d'aquestes assignatures/mòduls només es comptabilitzen una única vegada.**
- **Per aquesta raó, els qüestionaris potencials i finalitzats de centre no corresponen a la suma dels de titulacions.**

6.1. Facultat de Filosofia i Lletres



Facultat de Filosofia i Lletres	Qüestionaris Potencials	Qüestionaris Finalitzats	Participació
Estudis de Grau			
Antropologia Social i Cultural	1.018	226	22,20%
Arqueologia	1.001	183	18,28%
Ciència, Tecnologia i Humanitats	149	82	55,03%
Ciències de l'Antiguitat	766	317	41,38%
Estudis Anglesos	1.899	689	36,28%
Estudis Clàssics	190	59	31,05%
Estudis d'Anglès i Català	169	70	41,42%
Estudis d'Anglès i de Clàssiques	33	17	51,52%
Estudis d'Anglès i Francès	73	23	31,51%
Estudis de Català i Espanyol	652	170	26,07%
Estudis Francesos	286	74	25,87%
Estudis Socioculturals de Gènere	947	291	30,73%
Filologia Catalana: Estudis de Literatura i Lingüística	581	154	26,51%
Filosofia	1.177	261	22,18%
Geografia i Ordenació del Territori	72	11	15,28%
Geografia, Medi Ambient i Planificació Territorial	820	274	33,41%
Història	2.410	453	18,80%
Història de l'Art	1.247	191	15,32%
Història, Política i economia Contemporànies	366	86	23,50%
Humanitats	906	200	22,08%
Llengua i Literatura Catalanes	58	10	17,24%
Llengua i Literatura Espanyoles	1.246	325	26,08%
Musicologia	1.027	273	26,58%
Valoració mitjana Centre (Graus)	17.093	4.439	25,97%
Valoració mitjana UAB (Graus)	123.303	27.387	22,21%

1. Aquesta ha estat la primera vegada que m'he matriculat d'aquesta assignatura		Escala valorativa de 0 a 4						
Sí	No	0 Totalment en desacord 1 Bastant en desacord 2 Indiferent 3 Bastant d'acord 4 Totalment d'acord						
98,22%	1,78%	3,36	3,06	3,35	3,24	2,96	2,95	3,15
96,70%	3,30%	3,45	3,13	3,29	3,28	3,05	2,90	3,18
92,68%	7,32%	3,51	2,96	3,45	3,06	2,83	2,83	3,11
90,51%	9,49%	3,71	3,35	3,62	3,53	3,17	3,49	3,48
92,72%	7,28%	3,58	3,12	3,55	3,25	3,09	2,99	3,26
89,66%	10,34%	3,73	3,45	3,66	3,49	3,19	3,34	3,48
97,14%	2,86%	3,67	3,36	3,73	3,61	3,41	3,24	3,50
76,47%	23,53%	3,88	3,65	3,88	3,82	3,29	3,71	3,71
82,61%	17,39%	2,96	2,35	2,78	2,96	2,91	2,91	2,81
93,33%	6,67%	3,68	3,31	3,70	3,40	3,35	3,34	3,46
98,63%	1,37%	3,45	3,50	3,38	3,41	3,07	3,41	3,37
98,95%	1,05%	3,30	2,94	3,31	3,14	2,82	3,13	3,11
94,08%	5,92%	3,55	2,98	3,54	3,30	3,03	3,00	3,23
93,85%	6,15%	3,38	3,08	3,50	3,33	3,21	3,03	3,26
90,91%	9,09%	3,90	3,20	3,90	3,60	2,80	3,70	3,52
95,59%	4,41%	3,44	3,07	3,24	3,07	2,46	3,17	3,08
94,87%	5,13%	3,51	3,26	3,45	3,38	3,24	3,27	3,35
95,77%	4,23%	3,23	3,14	3,36	3,30	3,32	3,07	3,24
100,00%	0,00%	3,57	3,06	3,58	3,29	2,96	3,30	3,29
95,48%	4,52%	3,56	3,36	3,63	3,40	3,19	3,29	3,41
100,00%	0,00%	3,67	2,89	3,67	3,44	3,11	3,33	3,35
90,31%	9,69%	3,49	3,26	3,62	3,41	3,26	3,05	3,35
94,80%	5,20%	3,24	3,05	3,18	3,20	3,07	3,06	3,13
93,62%	6,38%	3,51	3,15	3,49	3,34	3,08	3,20	3,30
95,63%	4,37%	3,51	3,05	3,48	3,21	2,96	3,12	3,22

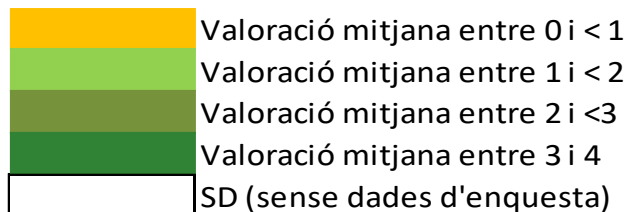


Facultat de Filosofia i Lletres	Qüestionaris Potencials	Qüestionaris Finalitzats	Participació
Estudis de Grau			
Estudis de Màster universitari			
Anàlisi i Gestió del Patrimoni Artístic	24	0	0,00%
Antropologia Social i Cultural	100	0	0,00%
Antropologia: Recerca Avançada i Intervenció Social	24	5	20,83%
Arqueologia Prehistòrica	24	7	29,17%
Egiptologia	135	24	17,78%
Estudis Avançats de Llengua i Literatura Catalanes	21	1	4,76%
Estudis Anglesos Avançats / Advanced English Studies	52	12	23,08%
Estudis Teatral	27	2	7,41%
Estudis Territorials i de Planejament	135	34	25,19%
Estudis Territorials i de la Població	1	0	0,00%
Filosofia Aplicada	106	16	15,09%
Francès Llengua Estrangera i Diversitat Lingüística	1	0	0,00%
Geoinformació	50	15	30,00%
Història Contemporània	145	12	8,28%
Humanitats i Patrimoni Digitals	38	4	10,53%
Literatura Comparada: Estudis Literaris i Culturals	43	4	9,30%
Llengua Espanyola, Literatura Hispànica i Espanyol com a Llengua Estrangera	90	8	8,89%
Musicologia, educació musical i interpretació de la música antiga	56	2	3,57%
Prehistòria, Antiguitat i Edat Mitjana	1	0	0,00%
Valoració mitjana Centre (Màster universitari)	1.073	146	13,61%
Valoració mitjana UAB (Màster universitari)	6.760	1.127	16,67%

Fins ara s'ha seguit la programació de l'assignatura/mòdul que s'explica en la Guia Docent	El material del curs (presentacions en classe, enunciats de problemes o casos, guions de seminaris i pràctiques, lectures, bibliografia de consulta, etc.) està ben preparat i resulta útil	El sistema d'avaluació s'explica clarament a la Guia Docent de l'assignatura/mòdul	Els continguts de les proves i d'altres activitats d'avaluació es corresponen amb els continguts del curs i també amb el temps que el professorat va dedicar a cada tema	La càrrega de treball de l'estudiant està ben dimensionada	Amb aquesta assignatura/mòdul estic aprenent coses que considero valuoses per a la meua formació	Hi ha hagut una bona coordinació interna en el mòdul (distribució càrrega de treball, no solapament de continguts, seqüenciació temporal d'activitats, etc.)	MITJANA TITULACIÓ
Escala valorativa de 0 a 4							
0 Totalment en desacord 1 Bastant en desacord 2 Indiferent 3 Bastant d'acord 4 Totalment d'acord							

SD							
SD							
3,20	3,40	2,60	2,80	2,20	2,40	3,60	2,89
3,71	3,71	4,00	3,43	3,71	3,71	3,43	3,67
3,63	3,33	3,42	3,39	2,75	2,65	3,58	3,25
No es mostren els resultats per manca de representativitat de la participació							
3,92	3,83	3,80	3,92	3,58	3,58	3,83	3,78
No es mostren els resultats per manca de representativitat de la participació							
3,21	3,21	2,66	3,15	2,97	2,85	3,12	3,02
SD							
3,69	3,76	3,50	3,75	3,63	3,69	3,88	3,70
SD							
3,33	3,20	3,14	3,27	3,27	3,07	3,60	3,27
No es mostren els resultats per manca de representativitat de la participació							
No es mostren els resultats per manca de representativitat de la participació							
No es mostren els resultats per manca de representativitat de la participació							
No es mostren els resultats per manca de representativitat de la participació							
No es mostren els resultats per manca de representativitat de la participació							
SD							
3,37	3,34	3,16	3,27	3,09	2,99	3,41	3,23
3,41	3,07	3,27	3,12	2,99	2,90	3,07	3,12

6.2. Facultat de Medicina



Facultat de Medicina	Qüestionaris Potencials	Qüestionaris finalitzats	Participació
Estudis de Grau			
Fisioteràpia	1.188	236	19,87%
Infermeria	1.164	223	19,16%
Medicina	12.586	1.310	10,41%
Valoració Mitjana Centre (Graus)	14.938	1.769	11,84%
Valoració mitjana UAB (Graus)	123.303	27.387	22,21%

Estudis de Màster universitari			
Investigació Clínica Aplicada en Ciències de la Salut	21	0	0,00%
Iniciació a la Recerca en Salut Mental	33	0	0,00%
Innovació Infermera Aplicada a la Vulnerabilitat i la Salut	48	1	2,08%
Farmacologia	SD		
Valoració Mitjana Centre (Màster universitari)	102	1	0,98%
Valoració Mitjana UAB (Màster universitari)	6.760	1.127	16,67%

1a matrícula		Preguntes de valoració								
1. Aquesta ha estat la primera vegada que m'he matriculat d'aquesta assignatura	Sí	No	Fins ara s'ha seguit la programació de l'assignatura/mòdul que s'explica en la Guia Docent	El material del curs (presentacions en classe, enunciats de problemes o casos, guions de seminaris i pràctiques, lectures, bibliografia de consulta, etc.) està ben preparat i resulta útil	El sistema d'avaluació s'explica clarament a la Guia Docent de l'assignatura/mòdul	Els continguts de les proves i d'altres activitats d'avaluació es corresponen amb els continguts del curs i també amb el temps que el professorat va dedicar a cada tema	La càrrega de treball de l'estudiant està ben dimensionada	Amb aquesta assignatura/mòdul estic aprenent coses que considero valuoses per a la meua formació	Hi ha hagut una bona coordinació interna en el mòdul (distribució càrrega de treball, no solapament de continguts, seqüenciació temporal d'activitats, etc.)	MITJANA TITULACIÓ
			Escala valorativa de 0 a 4 0 Totalment en desacord 1 Bastant en desacord 2 Indiferent 3 Bastant d'acord 4 Totalment d'acord							

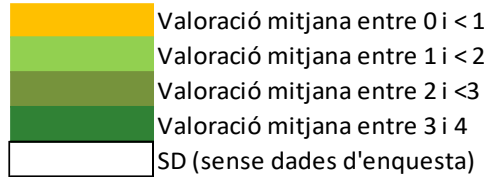
95,34%	4,66%
96,86%	3,14%
93,70%	6,30%
95,30%	4,70%
95,63%	4,37%

3,24	2,62	3,32	3,02	2,45	2,76
3,63	3,12	3,37	3,30	2,64	3,25
3,53	3,15	3,38	3,00	2,56	3,19
3,47	2,96	3,36	3,11	2,55	3,07
3,51	3,05	3,48	3,21	2,96	3,12

2,90
3,22
3,14
3,09
3,22

SD					
SD					
No es mostren els resultats per manca de representativitat de la participació					
SD					
4,00	4,00	3,00	4,00	4,00	3,00
3,41	3,07	3,27	3,12	2,99	2,90
3,71	3,07	3,27	3,12	2,99	2,90

6.3. Facultat de Ciències



Facultat de Ciències	Qüestionaris Potencials	Qüestionaris Finalitzats	Participació
Estudis de Grau			
Ciències	35	0	0,00%
Ciències Ambientals	1.283	363	28,29%
Estadística Aplicada	836	149	17,82%
Física	1.532	493	32,18%
Física i Matemàtiques	236	108	45,76%
Física i Química	542	206	38,01%
Geologia	990	246	24,85%
Matemàtica Computacional i Analítica de Dades	736	258	35,05%
Matemàtiques	1.085	398	36,68%
Nanociència i Nanotecnologia	1.152	171	14,84%
Química	1.950	299	15,33%
Valoració mitjana Centre (Graus)	10.377	2.691	25,93%
Valoració mitjana UAB (Graus)	123.303	27.387	22,21%

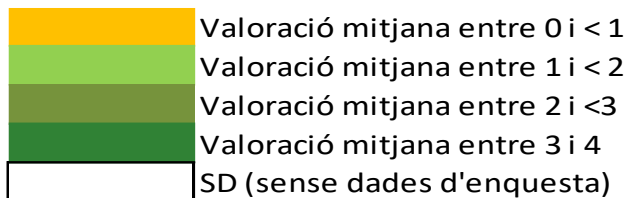
Estudis de Màster universitari			
Electroquímica. Ciència i Tecnologia	4	0	0,00%
Estudis Interdisciplinaris en Sostenibilitat Ambiental, Econòmica i Social	106	0	0,00%
Física d'Altes Energies, Astrofísica i Cosmologia / High Energy Physics, Astrophysics and Cosmology	89	3	3,37%
Història de la ciència: ciència, història i societat	28	9	32,14%
Modelització per a la Ciència i l'Enginyeria / Modelling for Science and Engineering	46	0	0,00%
Nanociència i Nanotecnologia Avançades / Advanced Nanoscience and Nanotechnology	30	10	33,33%
Valoració mitjana Centre (Màster universitari)	303	22	7,26%
Valoració mitjana UAB (Màster universitari)	6.760	1.127	16,67%

1a matrícula		Preguntes de valoració								
1. Aquesta ha estat la primera vegada que m'he matriculat d'aquesta assignatura	Sí	No	Fins ara s'ha seguit la programació de l'assignatura/mòdul que s'explica en la Guia Docent	El material del curs (presentacions en classe, enunciats de problemes o casos, guions de seminaris i pràctiques, lectures, bibliografia de consulta, etc.) està ben preparat i resulta útil	El sistema d'avaluació s'explica clarament a la Guia Docent de l'assignatura/mòdul	Els continguts de les proves i d'altres activitats d'avaluació es corresponen amb els continguts del curs i també amb el temps que el professorat va dedicar a cada tema	La càrrega de treball de l'estudiant està ben dimensionada	Amb aquesta assignatura/mòdul estic aprenent coses que considero valuoses per a la meua formació	Hi ha hagut una bona coordinació interna en el mòdul (distribució càrrega de treball, no solapament de continguts, seqüenciació temporal d'activitats, etc.)	MITJANA TITULACIÓ
	Escala valorativa de 0 a 4 0 Totalment en desacord 1 Bastant en desacord 2 Indiferent 3 Bastant d'acord 4 Totalment d'acord									

SD		SD							
95,29%	4,71%	3,25	2,88	3,21	2,87	2,75	2,72		2,95
91,95%	8,05%	3,38	2,85	3,47	2,95	2,99	2,93		3,10
94,29%	5,71%	3,63	3,08	3,62	3,09	3,09	3,16		3,28
99,07%	0,93%	3,70	2,94	3,64	3,21	3,30	3,32		3,35
98,54%	1,46%	3,34	2,65	3,23	2,70	2,54	2,92		2,90
92,18%	7,82%	3,59	3,22	3,59	3,34	3,21	3,37		3,39
95,67%	4,33%	3,54	3,04	3,47	3,00	3,04	3,14		3,21
92,60%	7,40%	3,52	2,94	3,56	2,98	2,97	3,17		3,19
94,08%	5,92%	3,64	3,02	3,61	3,20	3,11	3,22		3,30
87,84%	12,16%	3,56	3,05	3,45	3,08	2,81	3,12		3,18
94,15%	5,85%	3,52	2,97	3,49	3,04	2,98	3,11		3,18
95,63%	4,37%	3,51	3,05	3,48	3,21	2,96	3,12		3,22

SD							
SD							
No es mostren els resultats per manca de representativitat de la participació							
3,44	3,11	3,33	3,00	2,67	2,89	3,22	3,09
SD							
3,30	2,30	2,00	2,60	2,90	1,80	2,70	2,51
3,58	3,14	3,11	3,20	3,19	2,90	2,97	3,16
3,41	3,07	3,27	3,12	2,99	2,90	3,07	3,12

6.4. Facultat de Ciències de la Comunicació



Facultat de Ciències de la Comunicació	Qüestionaris Potencials	Qüestionaris Finalitzats	Participació
Estudis de Grau			
Comunicació Audiovisual	1.317	387	29,38%
Comunicació de les Organitzacions	830	263	31,69%
Comunicació Interactiva	782	233	29,80%
Periodisme	3.056	744	24,35%
Publicitat i Relacions Públiques	1.301	391	30,05%
Valoració mitjana Centre (Graus)	7.286	2.018	27,70%
Valoració mitjana UAB (Graus)	123.303	27.387	22,21%

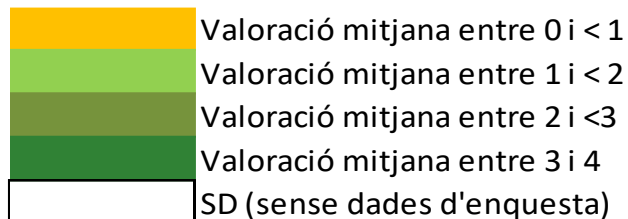
Estudis de Màster universitari			
Continguts de Comunicació Audiovisual i Publicitat	57	9	15,79%
Mitjans, Comunicació i Cultura	64	24	37,50%
Periodisme i Innovació en Continguts Digitals	37	13	35,14%
Planificació Estratègica en Publicitat i Relacions Públiques	80	20	25,00%
Valoració mitjana Centre (Màster universitari)	238	66	27,73%
Valoració mitjana UAB (Màster universitari)	6.760	1.127	16,67%

1a matrícula		Preguntes de valoració							
Sí	No	1. Aquesta ha estat la primera vegada que m'he matriculat d'aquesta assignatura							
		Escala valorativa de 0 a 4 0 Totalment en desacord 1 Bastant en desacord 2 Indiferent 3 Bastant d'acord 4 Totalment d'acord							
		Fins ara s'ha seguit la programació de l'assignatura/mòdul que s'explica en la Guia Docent	El material del curs (presentacions en classe, enunciats de problemes o casos, guions de seminaris i pràctiques, lectures, bibliografia de consulta, etc.) està ben preparat i resulta útil	El sistema d'avaluació s'explica clarament a la Guia Docent de l'assignatura/mòdul	Els continguts de les proves i d'altres activitats d'avaluació es corresponen amb els continguts del curs i també amb el temps que el professorat va dedicar a cada tema	La càrrega de treball de l'estudiant està ben dimensionada	Amb aquesta assignatura/mòdul estic aprenent coses que considero valuoses per a la meua formació	Hi ha hagut una bona coordinació interna en el mòdul (distribució càrrega de treball, no solapament de continguts, seqüenciació temporal d'activitats, etc.)	MITJANA TITULACIÓ

99,74%	0,26%	3,60	3,06	3,57	3,36	3,19	2,92	3,28
100,00%	0,00%	3,47	2,93	3,42	3,26	3,03	3,00	3,19
96,98%	3,02%	3,40	2,97	3,25	3,09	2,82	2,66	3,03
96,59%	3,41%	3,34	2,90	3,22	3,09	2,85	2,95	3,06
99,74%	0,26%	3,61	3,06	3,44	3,16	2,88	3,07	3,20
98,61%	1,39%	3,48	2,98	3,38	3,19	2,95	2,92	3,15
95,63%	4,37%	3,51	3,05	3,48	3,21	2,96	3,12	3,22

3,00	2,56	3,00	3,00	3,00	2,44	2,56	2,79
3,38	3,00	3,29	3,17	3,46	3,42	3,13	3,26
2,77	2,15	3,08	3,23	2,92	2,69	2,17	2,72
3,55	3,26	3,30	3,35	2,85	2,70	3,25	3,18
3,18	2,74	3,17	3,19	3,06	2,81	2,78	2,99
3,41	3,07	3,27	3,12	2,99	2,90	3,07	3,12

6.5. Facultat de Dret



Facultat de Dret	Qüestionaris Potencials	Qüestionaris Finalitzats	Participació
Estudis de Grau			
Criminologia	1.271	696	54,76%
Criminologia i Dret	519	228	43,93%
Dret	3.959	888	22,43%
Dret i Relacions Laborals	615	182	29,59%
Relacions laborals	2.101	378	17,99%
Valoració mitjana Centre (Graus)	8.465	2.372	28,02%
Valoració mitjana UAB (Graus)	123.303	27.387	22,21%

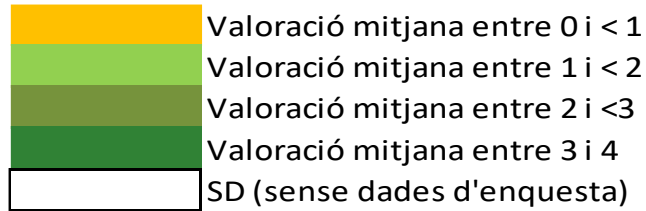
Estudis de Màster universitari			
Advocacia	561	3	0,53%
Dret Empresarial	123	48	39,02%
Drets Sociolaborals	86	5	5,81%
Integració Europea	128	57	44,53%
Valoració mitjana Centre (Màster universitari)	898	113	12,58%
Valoració mitjana UAB (Màster universitari)	6.760	1.127	16,67%

1. Aquesta ha estat la primera vegada que m'he matriculat d'aquesta assignatura		Escala valorativa de 0 a 4							
Sí	No	0 Totalment en desacord 1 Bastant en desacord 2 Indiferent 3 Bastant d'acord 4 Totalment d'acord							
Fins ara s'ha seguit la programació de l'assignatura/mòdul que s'explica en la Guia Docent El material del curs (presentacions en classe, enunciats de problemes o casos, guions de seminaris i pràctiques, lectures, bibliografia de consulta, etc.) està ben preparat i resulta útil El sistema d'avaluació s'explica clarament a la Guia Docent de l'assignatura/mòdul Els continguts de les proves i d'altres activitats d'avaluació es corresponen amb els continguts del curs i també amb el temps que el professorat va dedicar a cada tema La càrrega de treball de l'estudiant està ben dimensionada Amb aquesta assignatura/mòdul estic aprenent coses que considero valuoses per a la meua formació Hi ha hagut una bona coordinació interna en el mòdul (distribució càrrega de treball, no solapament de continguts, seqüenciació temporal d'activitats, etc.)		MITJANA TITULACIÓ							
		0 Totalment en desacord							
		1 Bastant en desacord							
		2 Indiferent							

98,11%	1,89%	3,52	3,27	3,46	3,39	3,14	3,20	3,33
100,00%	0,00%	3,41	3,15	3,61	3,29	3,10	3,05	3,27
94,25%	5,75%	3,46	3,17	3,41	3,23	2,97	3,26	3,25
94,44%	5,56%	3,28	2,90	3,32	2,97	2,64	2,97	3,01
91,42%	8,58%	3,53	3,16	3,46	3,20	2,96	3,22	3,26
95,64%	4,36%	3,44	3,13	3,45	3,22	2,96	3,14	3,22
95,63%	4,37%	3,51	3,05	3,48	3,21	2,96	3,12	3,22

No es mostren els resultats per manca de representativitat de la participació								
3,69	3,58	3,56	3,57	3,51	3,50	3,64	3,58	
No es mostren els resultats per manca de representativitat de la participació								
3,79	3,77	3,68	3,73	3,84	3,70	3,64	3,74	
3,67	3,32	3,71	3,39	3,46	3,20	3,44	3,46	
3,41	3,07	3,27	3,12	2,99	2,90	3,07	3,12	

6.6. Facultat de Veterinària



Facultat de Veterinària	Qüestionaris Potencials	Qüestionaris Finalitzats	Participació
Estudis de Grau			
Ciència i Tecnologia dels Aliments	1.208	338	27,98%
Veterinària	3.994	658	16,47%
Valoració mitjana Centre (Graus)	5.202	996	19,15%
Valoració mitjana UAB (Graus)	123.303	27.387	22,21%

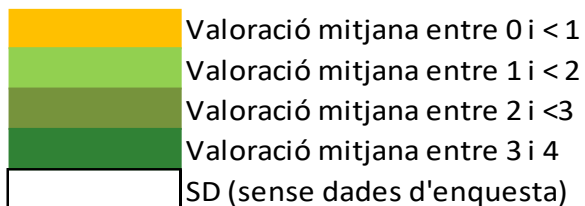
Estudis de Màster universitari	Qüestionaris Potencials	Qüestionaris Finalitzats	Participació
EM Malalties Infeccioses i Una Sola Salut	111	0	0,00%
Qualitat d'Aliments d'Origen Animal	32	23	71,88%
Zoonosi i Una Sola Salut (One Health)	48	26	54,17%
Valoració mitjana Centre (Màster universitari)	191	49	25,65%
Valoració mitjana UAB (Màster universitari)	6.760	1.127	16,67%

1a matrícula		Preguntes de valoració										
1. Aquesta ha estat la primera vegada que m'he matriculat d'aquesta assignatura	Sí	No	Escala valorativa de 0 a 4									
			0 Totalment en desacord 1 Bastant en desacord 2 Indiferent 3 Bastant d'acord 4 Totalment d'acord									
			Fins ara s'ha seguit la programació de l'assignatura/mòdul que s'explica en la Guia Docent	3,60	3,20	3,54	3,27	2,99	3,21	3,30		
			El material del curs (presentacions en classe, enunciats de problemes o casos, guions de seminaris i pràctiques, lectures, bibliografia de consulta, etc.) està ben preparat i resulta útil	92,65%	7,35%	3,68	3,16	3,53	3,22	2,90	3,27	3,29
			El sistema d'avaluació s'explica clarament a la Guia Docent de l'assignatura/mòdul	93,19%	6,81%	3,64	3,18	3,54	3,25	2,95	3,24	3,30
			Els continguts de les proves i d'altres activitats d'avaluació es corresponen amb els continguts del curs i també amb el temps que el professorat va dedicar a cada tema	95,63%	4,37%	3,51	3,05	3,48	3,21	2,96	3,12	3,22
			La càrrega de treball de l'estudiant està ben dimensionada									
			Amb aquesta assignatura/mòdul estic aprenent coses que considero valuoses per a la meua formació									
			Hi ha hagut una bona coordinació interna en el mòdul (distribució càrrega de treball, no solapament de continguts, seqüenciació temporal d'activitats, etc.)									
			MITJANA TITULACIÓ									

93,73%	6,27%	3,60	3,20	3,54	3,27	2,99	3,21	3,30
92,65%	7,35%	3,68	3,16	3,53	3,22	2,90	3,27	3,29
93,19%	6,81%	3,64	3,18	3,54	3,25	2,95	3,24	3,30
95,63%	4,37%	3,51	3,05	3,48	3,21	2,96	3,12	3,22

SD							
3,09	2,70	2,70	2,35	2,30	2,14	3,09	2,62
3,58	3,19	3,50	3,00	2,96	3,04	3,15	3,20
3,34	2,95	3,10	2,68	2,63	2,59	3,12	2,91
3,41	3,07	3,27	3,12	2,99	2,90	3,07	3,12

6.7. Facultat de Ciències Polítiques i de Sociologia



Facultat de Ciències Polítiques i de Sociologia	Qüestionaris Potencials	Qüestionaris Finalitzats	Participació
Estudis de Grau			
Ciència política i gestió pública	2.222	271	12,20%
Ciència Política i Gestió Pública i Dret	59	3	5,08%
Ciència Política i Gestió Pública i Sociologia	138	19	13,77%
Estadística Aplicada i Sociologia	56	1	1,79%
Relacions Internacionals	511	100	19,57%
Sociologia	1.766	205	11,61%
Valoració mitjana Centre (Graus)	4.752	599	12,61%
Valoració mitjana UAB (Graus)	123.303	27.387	22,21%

Estudis de Màster universitari			
Ciència Política / Political Science	65	4	6,15%
Gestió Pública	30	2	6,67%
Política Social, Treball i Benestar	117	3	2,56%
Relacions Internacionals, Seguretat i Desenvolupament	34	2	5,88%
Valoració mitjana Centre (Màster universitari)	246	11	4,47%
Valoració mitjana UAB (Màster universitari)	6.760	1.127	16,67%

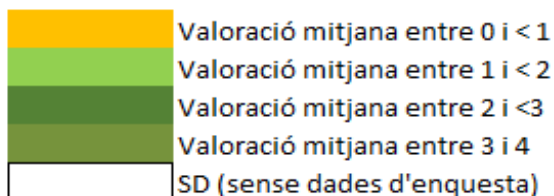
1a matrícula		Preguntes de valoració							
Sí	No	1. Aquesta ha estat la primera vegada que m'he matriculat d'aquesta assignatura							
		Escala valorativa de 0 a 4 0 Totalment en desacord 1 Bastant en desacord 2 Indiferent 3 Bastant d'acord 4 Totalment d'acord							
		Fins ara s'ha seguit la programació de l'assignatura/mòdul que s'explica en la Guia Docent El material del curs (presentacions en classe, enunciats de problemes o casos, guions de seminaris i pràctiques, lectures, bibliografia de consulta, etc.) està ben preparat i resulta útil El sistema d'avaluació s'explica clarament a la Guia Docent de l'assignatura/mòdul Els continguts de les proves i d'altres activitats d'avaluació es corresponen amb els continguts del curs i també amb el temps que el professorat va dedicar a cada tema La càrrega de treball de l'estudiant està ben dimensionada Amb aquesta assignatura/mòdul estic aprenent coses que considero valuoses per a la meua formació Hi ha hagut una bona coordinació interna en el mòdul (distribució càrrega de treball, no solapament de continguts, seqüenciació temporal d'activitats, etc.) MITJANA TITULACIÓ							

98,12%	1,88%
100,00%	0,00%
100,00%	0,00%
95,59%	4,41%
98,95%	1,05%
95,63%	4,37%

3,31	2,81	3,32	2,99	2,78	2,64		2,98
No es mostren els resultats per manca de representativitat de la participació							
3,05	2,68	3,26	3,42	3,32	3,00		3,12
No es mostren els resultats per manca de representativitat de la participació							
3,40	2,56	3,59	2,88	2,55	2,46		2,91
3,62	3,21	3,62	3,31	3,02	3,15		3,32
3,45	2,66	3,47	3,05	2,78	2,93		3,05
3,51	3,05	3,48	3,21	2,96	3,12		3,22

No es mostren els resultats per manca de representativitat de la participació							
No es mostren els resultats per manca de representativitat de la participació							
No es mostren els resultats per manca de representativitat de la participació							
No es mostren els resultats per manca de representativitat de la participació							
3,44	3,27	3,38	3,00	2,69	2,77	3,61	3,16
3,41	3,07	3,27	3,12	2,99	2,90	3,07	3,12

6.8. Facultat de Psicologia



Facultat de Psicologia	Qüestionaris Potencials	Qüestionaris Finalitzats	Participació
Estudis de Grau			
Logopèdia	1.040	113	10,87%
Psicologia	6.175	963	15,60%
Valoració mitjana Centre (Graus)	7.215	1.076	14,91%
Valoració mitjana UAB (Graus)	123.303	27.387	22,21%

Estudis de Màster universitari			
Gestió dels Recursos Humans a les Organitzacions	115	0	0,00%
Psicologia de l'Esport i de l'Activitat Física	97	17	17,53%
Psicologia General Sanitària	225	3	1,33%
Recerca en Psicologia Clínica i de la Salut	28	5	17,86%
Recerca i Intervenció Psicosocial	69	0	0,00%
Trastorns de la Comunicació i del Llenguatge	59	2	3,39%
Valoració mitjana Centre (Màster universitari)	593	27	4,55%
Valoració mitjana UAB (Màster universitari)	6.760	1.127	16,67%

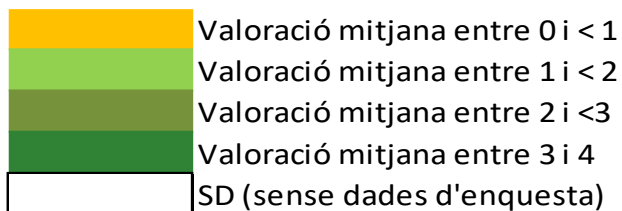
1a matrícula		Preguntes de valoració							
1. Aquesta ha estat la primera vegada que m'he matriculat d'aquesta assignatura		Fins ara s'ha seguit la programació de l'assignatura/mòdul que s'explica en la Guia Docent	El material del curs (presentacions en classe, enunciats de problemes o casos, guions de seminaris i pràctiques, lectures, bibliografia de consulta, etc.) està ben preparat i resulta útil	El sistema d'avaluació s'explica clarament a la Guia Docent de l'assignatura/mòdul	Els continguts de les proves i d'altres activitats d'avaluació es corresponen amb els continguts del curs i també amb el temps que el professorat va dedicar a cada tema	La càrrega de treball de l'estudiant està ben dimensionada	Amb aquesta assignatura/mòdul estic aprenent coses que considero valuoses per a la meua formació	Hi ha hagut una bona coordinació interna en el mòdul (distribució càrrega de treball, no solapament de continguts, seqüenciació temporal d'activitats, etc.)	MITJANA TITULACIÓ
		Escala valorativa de 0 a 4							
		0 Totalment en desacord 1 Bastant en desacord 2 Indiferent 3 Bastant d'acord 4 Totalment d'acord							
Sí	No								

98,21%	1,79%
98,32%	1,68%
98,27%	1,74%
95,63%	4,37%

3,46	3,22	3,59	3,24	3,19	3,51	3,37
3,63	3,19	3,62	3,37	3,11	3,27	3,37
3,55	3,21	3,61	3,31	3,15	3,39	3,37
3,51	3,05	3,48	3,21	2,96	3,12	3,22

SD							
3,53	2,82	3,35	3,12	3,59	2,65	3,25	3,19
No es mostren els resultats per manca de representativitat de la participació							
3,25	3,75	2,75	2,75	3,25	2,50	2,25	2,93
SD							
No es mostren els resultats per manca de representativitat de la participació							
3,24	3,02	3,36	2,89	3,21	2,66	2,83	3,03
3,41	3,07	3,27	3,12	2,99	2,90	3,07	3,12

6.9. Facultat de Traducció i d'Interpretació



Facultat de Traducció i d'Interpretació	Qüestionaris Potencials	Qüestionaris Finalitzats	Participació
Estudis de Grau			
Estudis d'Àsia Oriental	1.301	381	29,29%
Estudis d'Espanyol i Xinès: Llengua, Literatura i Cultura	293	162	55,29%
Traducció i Interpretació	3.539	1.049	29,64%
Valoració mitjana Centre (Graus)	5.133	1.592	31,02%
Valoració mitjana UAB (Graus)	123.303	27.387	22,21%

Estudis de Màster universitari			
Estudis Globals d'Àsia Oriental	43	18	41,86%
Interpretació de Conferències	72	68	94,44%
Traducció Audiovisual	100	39	39,00%
Traducció i Estudis Interculturals	51	17	33,33%
Tradumàtica: Tecnologies de la Traducció	56	21	37,50%
Valoració mitjana Centre (Màster universitari)	322	163	50,62%
Valoració mitjana UAB (Màster universitari)	6.760	1.127	16,67%

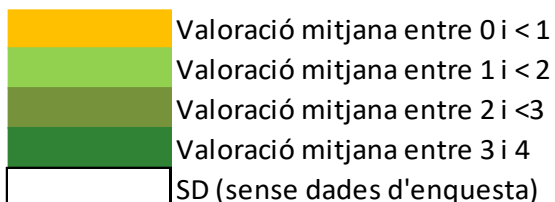
1a matrícula		Preguntes de valoració					
1. Aquesta ha estat la primera vegada que m'he matriculat d'aquesta assignatura		Fins ara s'ha seguit la programació de l'assignatura/mòdul que s'explica en la Guia Docent					
		El material del curs (presentacions en classe, enunciats de problemes o casos, guions de seminaris i pràctiques, lectures, bibliografia de consulta, etc.) està ben preparat i resulta útil					
SÍ		No					
		Els continguts de les proves i d'altres activitats d'avaluació es corresponen amb els continguts del curs i també amb el temps que el professorat va dedicar a cada tema					
No		La càrrega de treball de l'estudiant està ben dimensionada					
		Amb aquesta assignatura/mòdul estic aprenent coses que considero valuoses per a la meua formació					
SÍ		Hi ha hagut una bona coordinació interna en el mòdul (distribució càrrega de treball, no solapament de continguts, seqüenciació temporal d'activitats, etc.)					
		MITJANA TITULACIÓ					
No		Escala valorativa de 0 a 4					
		0 Totalment en desacord 1 Bastant en desacord 2 Indiferent 3 Bastant d'acord 4 Totalment d'acord					

98,41%	1,59%
86,42%	13,58%
93,50%	6,50%
92,78%	7,22%
95,63%	4,37%

3,48	2,93	3,50	3,29	2,95	3,07	3,20
3,65	3,47	3,63	3,58	3,53	3,46	3,55
3,57	3,11	3,52	3,37	3,11	3,06	3,29
3,57	3,17	3,55	3,41	3,20	3,20	3,35
3,51	3,05	3,48	3,21	2,96	3,12	3,22

3,78	3,72	3,50	3,72	3,17	3,28	3,94	3,59
3,53	3,44	3,54	3,53	3,34	3,41	3,51	3,47
3,33	3,31	3,42	3,38	3,00	3,18	3,31	3,28
3,65	3,65	3,82	3,47	3,41	3,29	3,53	3,55
3,00	2,90	3,00	2,90	2,62	2,67	3,19	2,90
3,46	3,40	3,46	3,40	3,11	3,17	3,50	3,36
3,41	3,07	3,27	3,12	2,99	2,90	3,07	3,12

6.10. Facultat de Ciències de l'Educació



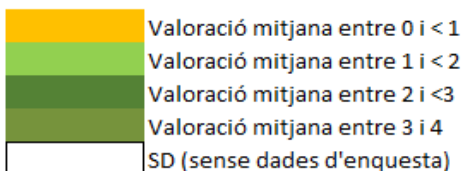
Facultat de Ciències de l'Educació	Qüestionaris Potencials	Qüestionaris Finalitzats	Participació
Estudis de Grau			
Educació Infantil	2.591	673	25,97%
Educació Primària	5.127	1.665	32,48%
Educació social	1.112	371	33,36%
Pedagogia	1.014	304	29,98%
Valoració mitjana Centre (Graus)	9.844	3.013	30,61%
Valoració mitjana UAB (Graus)	123.303	27.387	22,21%

Estudis de Màster universitari			
Biblioteca Escolar i Promoció de la Lectura	63	3	4,76%
Direcció de Centres per a la Innovació Educativa	84	30	35,71%
Formació del Professorat d'Educació Secundària Obligatòria i Batxillerat, Formació Professional i Ensen	1062	196	18,46%
Psicopedagogia	138	39	28,26%
Recerca en Educació	160	81	50,63%
Valoració mitjana Centre (Màster universitari)	1.507	349	23,16%
Valoració mitjana UAB (Màster universitari)	6.760	1.127	16,67%

1. Aquesta ha estat la primera vegada que m'he matriculat d'aquesta assignatura		Escala valorativa de 0 a 4							
Sí	No	0 Totalment en desacord 1 Bastant en desacord 2 Indiferent 3 Bastant d'acord 4 Totalment d'acord							
98,05%	1,95%	3,45	3,08	3,47	3,24	3,04	3,10	3,23	
98,72%	1,28%	3,54	3,07	3,47	3,26	2,92	2,99	3,21	
98,91%	1,09%	3,42	2,94	3,43	3,14	2,83	2,78	3,09	
97,32%	2,68%	3,51	3,03	3,49	3,20	2,86	3,00	3,18	
98,25%	1,75%	3,48	3,03	3,47	3,21	2,91	2,97	3,18	
95,63%	4,37%	3,51	3,05	3,48	3,21	2,96	3,12	3,22	

No es mostren els resultats per manca de representativitat de la participació								
3,63	3,03	3,50	3,17	3,20	3,03	2,93	3,21	
3,19	2,82	3,10	2,75	2,37	2,27	2,99	2,78	
3,53	3,24	3,51	3,53	3,24	3,34	3,68	3,44	
3,58	3,27	3,58	3,29	2,98	3,22	3,38	3,33	
3,52	3,21	3,47	3,35	3,09	3,11	3,40	3,31	
3,41	3,07	3,27	3,12	2,99	2,90	3,07	3,12	

6.11. Facultat de Biociències



Facultat de Biociències	Qüestionaris Potencials	Qüestionaris Finalitzats	Participació
Estudis de Grau			
Biologia	1.360	273	20,07%
Biologia ambiental	1.101	109	9,90%
Bioquímica	1.268	241	19,01%
Biotecnologia	1.761	230	13,06%
Ciències Biomèdiques	1.148	247	21,52%
Genètica	1.092	173	15,84%
Microbiologia	1.176	298	25,34%
Valoració mitjana Centre (Graus)	8.906	1.571	17,64%
Valoració mitjana UAB (Graus)	123.303	27.387	22,21%

Estudis de Màster universitari	Qüestionaris Potencials	Qüestionaris Finalitzats	Participació
Biologia, Genòmica i Biotecnologia Vegetals / Plant Biology, Genomics and Biotechnology	29	0	0,00%
Bioquímica, Biologia Molecular i Biomedicina	260	17	6,54%
Biotecnologia Avançada	39	2	5,13%
Citogenètica i Biologia de la Reproducció	50	0	0,00%
Genètica Avançada / Advanced Genetics	53	0	0,00%
Ecologia Terrestre i Gestió de la Biodiversitat	41	0	0,00%
Microbiologia Aplicada	35	5	14,29%
Neurociències	87	1	1,15%
Valoració mitjana Centre (Màster universitari)	594	25	4,21%
Valoració mitjana UAB (Màster universitari)	6.760	1.127	16,67%

1a matrícula		Preguntes de valoració							
1. Aquesta ha estat la primera vegada que m'he matriculat d'aquesta assignatura	Sí	Fins ara s'ha seguit la programació de l'assignatura/mòdul que s'explica en la Guia Docent	El material del curs (presentacions en classe, enunciats de problemes o casos, guions de seminaris i pràctiques, lectures, bibliografia de consulta, etc.) està ben preparat i resulta útil	El sistema d'avaluació s'explica clarament a la Guia Docent de l'assignatura/mòdul	Els continguts de les proves i d'altres activitats d'avaluació es corresponen amb els continguts del curs i també amb el temps que el professorat va dedicar a cada tema	La càrrega de treball de l'estudiant està ben dimensionada	Amb aquesta assignatura/mòdul estic aprenent coses que considero valuoses per a la meua formació	Hi ha hagut una bona coordinació interna en el mòdul (distribució càrrega de treball, no solapament de continguts, seqüenciació temporal d'activitats, etc.)	MITJANA TITULACIÓ
	No								
Escala valorativa de 0 a 4									
0 Totalment en desacord									
1 Bastant en desacord									
2 Indiferent									
3 Bastant d'acord									
4 Totalment d'acord									

98,53%	1,47%
100,00%	0,00%
99,58%	0,42%
95,61%	4,39%
99,19%	0,81%
94,19%	5,81%
95,64%	4,36%
97,53%	2,47%
95,63%	4,37%

3,33	3,12	3,35	3,12	2,91	3,25		3,18
No es mostren els resultats per manca de representativitat de la participació							
3,73	3,24	3,66	3,29	3,01	3,43		3,39
3,75	3,18	3,63	3,20	3,00	3,34		3,35
3,55	3,14	3,47	3,07	2,55	3,29		3,18
3,43	3,11	3,46	2,99	2,82	3,16		3,16
3,56	3,26	3,56	3,25	3,10	3,28		3,34
3,57	3,19	3,54	3,18	2,93	3,31		3,29
3,51	3,05	3,48	3,21	2,96	3,12		3,22

SD							
No es mostren els resultats per manca de representativitat de la participació							
No es mostren els resultats per manca de representativitat de la participació							
SD							
SD							
SD							
3,00	2,00	3,20	2,80	0,80	0,60	1,00	1,91
No es mostren els resultats per manca de representativitat de la participació							
2,65	1,38	2,92	1,75	1,33	1,23	1,52	1,82
3,41	3,07	3,27	3,12	2,99	2,90	3,07	3,12

6.12. Facultat d'Economia i Empresa

	Valoració mitjana entre 0 i < 1
	Valoració mitjana entre 1 i < 2
	Valoració mitjana entre 2 i < 3
	Valoració mitjana entre 3 i 4
	SD (sense dades d'enquesta)

Facultat d'Economia i Empresa	Qüestionaris Potencials	Qüestionaris Finalitzats	Participació
Estudis de Grau			
Administració i Direcció d'Empreses	4.652	765	16,44%
Administració i Direcció d'Empreses i Dret	2.222	532	23,94%
Comptabilitat i Finances	2.255	353	15,65%
Economia	3.105	482	15,52%
Empresa i Tecnologia	1.223	197	16,11%
Valoració mitjana Centre (Graus)	13.457	2.329	17,31%
Valoració mitjana UAB (Graus)	123.303	27.387	22,21%

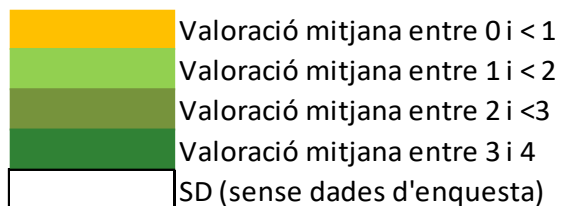
Estudis de Màster universitari			
Anàlisi Econòmica / Economic Analysis	79	10	12,66%
Economia i Administració d'Empreses / Economics and Business Administration	52	26	50,00%
Emprenedoria i Innovació Social	14	3	21,43%
Gestió, Organització i Economia de l'Empresa / Management, Organization and Business Economics	60	0	0,00%
Màrqueting	52	18	34,62%
Recerca Aplicada en Economia i Empresa / Applied Research in Economics and Business	94	13	13,83%
Màster Universitari Erasmus Mundus en Models i Mètodes d'Economia Quantitativa / Erasmus Mundus Master in Quantitative Economics Models and Methods	12	1	8,33%
Valoració mitjana Centre (Màster universitari)	363	71	19,56%
Valoració mitjana UAB (Màster universitari)	6.760	1.127	16,67%

1a matrícula		Preguntes de valoració							
Sí	No	1. Aquesta ha estat la primera vegada que m'he matriculat d'aquesta assignatura							
		<p>Fins ara s'ha seguit la programació de l'assignatura/mòdul que s'explica en la Guia Docent</p> <p>El material del curs (presentacions en classe, enunciats de problemes o casos, guions de seminaris i pràctiques, lectures, bibliografia de consulta, etc.) està Docent de l'assignatura/mòdul</p> <p>El sistema d'avaluació s'explica clarament a la Guia Docent de l'assignatura/mòdul</p> <p>Els continguts de les proves i d'altres activitats d'avaluació es corresponen amb els continguts del curs i també amb el temps que el professorat va dedicar a la càrrega de treball de l'estudiant està ben dimensionada</p> <p>Amb aquesta assignatura/mòdul estic aprenent coses que considero valuoses per a la meua formació</p> <p>Hi ha hagut una bona coordinació interna en el mòdul (distribució càrrega de treball, no solapament de continguts, seqüenciació temporal)</p> <p>MITJANA TITULACIÓ</p>							
Escala valorativa de 0 a 4									
0 Totalment en desacord									
1 Bastant en desacord									
2 Indiferent									
3 Bastant d'acord									
4 Totalment d'acord									

93,79%	6,21%	3,38	2,87	3,41	3,15	2,95	2,77	3,09
98,29%	1,71%	3,34	3,06	3,35	3,11	2,92	3,02	3,13
94,84%	5,16%	3,47	3,18	3,41	3,23	3,20	3,00	3,25
91,89%	8,11%	3,49	3,13	3,50	3,24	3,21	2,96	3,26
96,95%	3,05%	3,31	2,77	3,46	3,02	2,76	2,92	3,04
95,15%	4,85%	3,40	3,00	3,43	3,15	3,01	2,93	3,15
95,63%	4,37%	3,51	3,05	3,48	3,21	2,96	3,12	3,22

4,00	4,00	4,00	4,00	4,00	4,00	4,00	4,00	4,00
3,96	3,85	3,88	3,73	3,80	3,54	3,76	3,79	3,79
3,67	3,33	3,67	3,67	3,33	3,67	3,33	3,52	3,52
SD								
3,50	3,39	3,24	3,56	3,22	3,40	3,28	3,37	3,37
3,69	3,46	3,54	3,31	3,08	3,15	3,15	3,34	3,34
No es mostren els resultats per manca de representativitat de la participació								
3,80	3,67	3,72	3,71	3,57	3,63	3,59	3,67	3,67
3,41	3,07	3,27	3,12	2,99	2,90	3,07	3,12	3,12

6.13. Escola d'Enginyeria



Escola d'Enginyeria	Qüestionaris Potencials	Qüestionaris Finalitzats	Participació
Estudis de Grau			
Enginyeria de Dades	911	280	30,74%
Enginyeria Electrònica de Telecomunicació	26	6	23,08%
Enginyeria de Sistemes de Telecomunicació	SD		
Enginyeria Electrònica de Telecomunicació i Enginyeria de Sistemes de Telecomunicació	1.584	239	15,09%
Enginyeria Informàtica	3.728	1.412	37,88%
Enginyeria Informàtica (Menció en Enginyeria de Computadors) i Enginyeria Electrònica de Tel	742	257	34,64%
Enginyeria Informàtica (Menció en Tecnologies de la Informació) i Enginyeria de Sistemes de T	94	53	56,38%
Enginyeria Química	1.533	300	19,57%
Gestió Aeronàutica	1.075	94	8,74%
Gestió de Ciutats Intel·ligents i Sostenibles	723	166	22,96%
Intel·ligència Artificial	219	115	52,51%
Valoració mitjana Centre (Graus)	10.635	2.922	27,48%
Valoració mitjana UAB (Graus)	123.303	27.387	22,21%

Estudis de Màster universitari			
Enginyeria Biològica i Ambiental	112	50	44,64%
Enginyeria de Telecomunicació / Telecommunication Engineering	53	23	43,40%
Gestió Aeronàutica	84	11	13,10%
Logística i Gestió de la Cadena de Subministrament / Logistics and Supply Chain Management	SD		
Visió per Computador/Computer Vision	81	0	0,00%
Valoració mitjana Centre (Màster universitari)	330	84	25,45%
Valoració mitjana UAB (Màster universitari)	6.760	1.127	16,67%

1a matrícula		Preguntes de valoració						
Sí	No	1. Aquesta ha estat la primera vegada que m'he matriculat d'aquesta assignatura						
		Escala valorativa de 0 a 4 0 Totalment en desacord 1 Bastant en desacord 2 Indiferent 3 Bastant d'acord 4 Totalment d'acord						
		Fins ara s'ha seguit la programació de l'assignatura/mòdul que s'explica en la Guia Docent	El material del curs (presentacions en classe, enunciats de problemes o casos, guions de seminaris i pràctiques, lectures, bibliografia de consulta, etc.) està ben preparat	El sistema d'avaluació s'explica clarament a la Guia Docent de l'assignatura/mòdul	Els continguts de les proves i d'altres activitats d'avaluació es corresponen amb els continguts del curs i també amb el temps que el professorat va dedicar a la càrrega de treball de l'estudiant està ben dimensionada	Amb aquesta assignatura/mòdul estic aprenent coses que considero valuoses per a la meua formació	Hi ha hagut una bona coordinació interna en el mòdul (distribució càrrega de treball, no solapament de continguts, seqüenciació temporal d'activitats,	MITJANA TITULACIÓ

95,67%	4,33%
100,00%	0,00%
SD	
81,51%	18,49%
87,29%	12,71%
90,12%	9,88%
90,57%	9,43%
92,20%	7,80%
93,33%	6,67%
97,37%	2,63%
91,73%	8,27%
95,63%	4,37%

3,62	3,08	3,50	3,23	3,03	3,27	3,29
4,00	3,67	3,83	3,67	3,67	3,83	3,78
SD						
3,48	2,87	3,46	3,09	2,87	2,94	3,12
3,48	2,81	3,39	3,08	2,73	2,86	3,06
3,40	2,73	3,43	2,92	2,72	3,05	3,04
3,62	3,42	3,58	3,52	3,23	3,53	3,48
3,52	2,95	3,51	3,14	2,92	3,19	3,21
No es mostren els resultats per manca de representativitat de la participació						
3,52	3,33	3,42	3,38	3,16	3,16	3,33
3,34	2,67	3,42	3,12	3,01	3,11	3,11
3,54	3,03	3,47	3,22	3,00	3,12	3,23
3,51	3,05	3,48	3,21	2,96	3,12	3,22

2,89	2,09	2,79	2,20	1,89	2,02	2,58	2,35
3,65	3,17	3,70	3,43	2,65	3,30	3,22	3,30
2,55	2,36	2,36	2,73	2,91	2,55	2,36	2,55
SD							
SD							
3,03	2,54	2,95	2,79	2,48	2,62	2,72	2,73
3,41	3,07	3,27	3,12	2,99	2,90	3,07	3,12