
Enquesta d'assignatures/mòduls

Informe sobre el desenvolupament i els resultats
de l'enquesta d'assignatures/mòduls

2020-2021
Primer semestre

Vicerectorat de Qualitat i d'Acreditació Acadèmica
Oficina de Qualitat Docent



Universitat Autònoma de Barcelona

ÍNDEX

1. Objectiu de l'enquesta	3
2. Recollida de la informació	4
3. Resultats.....	7
3.1. Assignatures de grau.....	7
3.2. Mòduls de màster universitari.....	9
4. ANNEX 1: Qüestionari de l'enquesta.....	11
5. ANNEX 2: Resultats de l'enquesta UAB.....	13
5.1. Graus	14
5.2. Màsters Universitaris	15
6. ANNEX 3: Resultats de l'enquesta per centre i titulació	16
6.1. Facultat de Filosofia i Lletres.....	17
6.2. Facultat de Medicina.....	19
6.3. Facultat de Ciències	20
6.4. Facultat de Ciències de la Comunicació	21
6.5. Facultat de Dret	22
6.6. Facultat de Veterinària.....	23
6.7. Facultat de Ciències Polítiques i de Sociologia.....	24
6.8. Facultat de Psicologia.....	25
6.9. Facultat de Traducció i d'Interpretació	26
6.10.Facultat de Ciències de l'Educació.....	27
6.11.Facultat de Biociències.....	28
6.12.Facultat d'Economia i Empresa.....	29
6.13.Escola d'Enginyeria	30

1. Objectiu de l'enquesta

En aquest informe es presenten els resultats de les enquestes corresponents a l'avaluació de les assignatures de grau i mòduls de màster universitari programats al **primer semestre** del curs acadèmic **2020-21**. En aquest àmbit estan excloses aquelles assignatures/mòduls anuals o amb programació als dos semestres, que són enquestades al segon semestre.

L'objectiu d'aquesta enquesta és recollir l'opinió de l'alumnat sobre el contingut de les assignatures/mòduls per a la millora de les titulacions, tot detectant bones pràctiques i àrees de millora.

La formació dels diferents ítems sobre els que es pregunta està feta des d'una perspectiva generalista, comuna al conjunt de les titulacions de la Universitat (veure l'annex 1 d'aquest autoinforme per consultar el qüestionari de l'enquesta). L'enquesta garanteix l'anonimat de les respostes.

La informació i els resultats agregats d'aquesta enquesta es poden consultar a l'espai de [Qualitat Docent](#)¹ del web de la UAB.

L'enquesta es programa seguint el procés de suport **PS6-Satisfacció dels grups d'interès** del [Sistema de Garantia Interna de Qualitat](#) de la UAB. A més, proveeix de dades i informació als processos d'assegurament de la qualitat, entre ells:

- PC07-Seguiment, avaluació i millora de les titulacions
- PC10-Acreditació de titulacions de graus i màsters universitaris
- PS09-Avaluació de l'activitat docent del professorat

¹ <http://www.uab.cat/web/estudiar/qualitat-docent/estudiants/avaluacio-de-les-assignatures/moduls-1345665543141.html>

2. Recollida de la informació

La recollida d'informació s'ha realitzat de manera virtual per mitjà d'un qüestionari actiu al Campus virtual de la UAB, durant el període entre el desembre de 2020 i el febrer de 2021 (segons el calendari específic de cada centre/titulació), adreçat a l'alumnat matriculat el curs acadèmic 2020/2021 de les titulacions de Grau i Màster Universitari.

La Taula 1 presenta els resultats generals de la recollida d'informació, la població de l'enquesta (qüestionaris potencials), la mostra (qüestionaris finalitzats) amb les que es calcula el percentatge de participació dels estudiants a l'enquesta.

Per a les assignatures de grau, s'han recollit un total de 29.109 qüestionaris que representen el **27,60% de participació** sobre 105.450 qüestionaris potencials.

Per als mòduls de màster universitari, s'han recollit un total de 1.416 qüestionaris que representen el **20,78% de participació** sobre 6.815 qüestionaris potencials.

Taula 1. Població, mostra i participació per centre

Estudis de Grau			
Centre	Qüestionaris Potencials	Qüestionaris Finalitzats	Participació
Facultat de Filosofia i Lletres	15.997	3.965	24,79%
Facultat de Medicina	6.560	963	14,68%
Facultat de Ciències	8.853	2.021	22,83%
Facultat de Ciències de la Comunicació	6.829	2.250	32,95%
Facultat de Dret	9.438	2.377	25,19%
Facultat de Veterinària	3.365	860	25,56%
Facultat de Ciències Polítiques i de Sociologia	2.913	742	25,47%
Facultat de Psicologia	7.577	1.857	24,51%
Facultat de Traducció i d'Interpretació	4.711	1.627	34,54%
Facultat de Ciències de l'Educació	6.232	1.108	17,78%
Facultat de Biociències	8.780	2.768	31,53%
Facultat d'Economia i Empresa	14.080	5.024	35,68%
Escola d'Enginyeria	10.115	3.547	35,07%
Mitjana UAB (Graus)	105.450	29.109	27,60%

Estudis de Màster			
Centre	Qüestionaris Potencials	Qüestionaris Finalitzats	Participació
Facultat de Filosofia i Lletres	925	261	28,22%
Facultat de Medicina	165	1	0,61%
Facultat de Ciències	654	59	9,02%
Facultat de Ciències de la Comunicació	301	116	38,54%
Facultat de Dret	661	87	13,16%
Facultat de Veterinària	69	19	27,54%
Facultat de Ciències Polítiques i de Sociologia	450	27	6,00%
Facultat de Psicologia	978	108	11,04%
Facultat de Traducció i d'Interpretació	468	350	74,79%
Facultat de Ciències de l'Educació	430	52	12,09%
Facultat de Biociències	957	167	17,45%
Facultat d'Economia i Empresa	231	133	57,58%
Escola d'Enginyeria	526	27	5,13%
Mitjana UAB (Màster)	6.815	1.407	20,65%

Nota metodològica:

- Quan una assignatura/mòdul es programa en més d'una titulació, les dades d'aquesta assignatura/mòdul s'imputa a cadascuna de les titulacions.
- Tanmateix, quan es presenten els resultats agregats per centre, les dades d'aquestes assignatures/mòduls només es comptabilitzen una única vegada.
- Per aquesta raó, els qüestionaris potencials i finalitzats globals UAB no corresponen a la suma dels de centres.

Taula 2. Evolució de la participació per centres

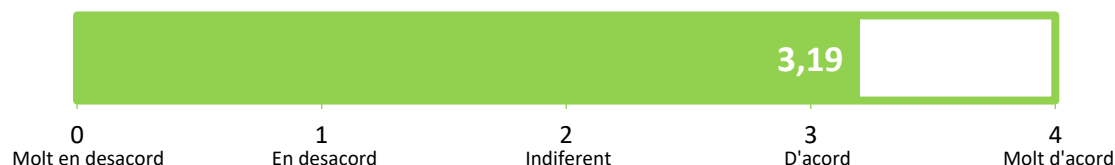
Estudis de Grau				
Centre	1r Semestre 2019-20	2n Semestre 2019-20	1r Semestre 2020-21	Evolució 1r semestre 2020-21 respecte 1r semestre 2019-20
Facultat de Filosofia i Lletres	24,90%	19,20%	24,79%	-0,11%
Facultat de Medicina	19,35%	17,33%	14,68%	-4,67%
Facultat de Ciències	30,61%	21,39%	22,83%	-7,78%
Facultat de Ciències de la Comunicació	31,27%	15,14%	32,95%	1,68%
Facultat de Dret	41,98%	20,28%	25,19%	-16,79%
Facultat de Veterinària	32,74%	19,93%	25,56%	-7,18%
Facultat de Ciències Polítiques i de Sociologia	20,91%	13,55%	25,47%	4,56%
Facultat de Psicologia	15,30%	17,67%	24,51%	9,21%
Facultat de Traducció i d'interpretació	24,97%	19,52%	34,54%	9,57%
Facultat de Ciències de l'Educació	23,58%	14,02%	17,78%	-5,80%
Facultat de Biociències	31,98%	25,91%	31,53%	-0,45%
Facultat d'Economia i Empresa	23,25%	19,92%	35,68%	12,43%
Escola d'Enginyeria	30,88%	21,49%	35,07%	4,19%
Mitjana UAB (Graus)	25,91%	19,02%	27,60%	1,69%

Estudis de Màster				
Centre	1r Semestre 2019-20	2n Semestre 2019-20	1r Semestre 2020-21	Evolució 1r semestre 2020-21 respecte 1r semestre 2019-20
Facultat de Filosofia i Lletres	37,54%	13,15%	28,22%	-9,32%
Facultat de Medicina	7,14%	SD	0,61%	-6,53%
Facultat de Ciències	25,78%	10,91%	9,02%	-16,76%
Facultat de Ciències de la Comunicació	29,46%	10,12%	38,54%	9,08%
Facultat de Dret	16,44%	6,09%	13,16%	-3,28%
Facultat de Veterinària	55,71%	37,50%	27,54%	-28,17%
Facultat de Ciències Polítiques i de Sociologia	21,34%	17,65%	6,00%	-15,34%
Facultat de Psicologia	12,62%	9,87%	11,04%	-1,58%
Facultat de Traducció i d'interpretació	65,37%	31,28%	74,79%	9,42%
Facultat de Ciències de l'Educació	25,86%	8,40%	12,09%	-13,77%
Facultat de Biociències	36,05%	7,96%	17,45%	-18,60%
Facultat d'Economia i Empresa	59,30%	6,52%	57,58%	-1,72%
Escola d'Enginyeria	19,57%	12,60%	5,13%	-14,44%
Mitjana UAB (Màster)	30,01%	10,37%	20,65%	-9,36%

3. Resultats

3.1. Assignatures de grau

Per al conjunt de la UAB, la valoració mitjana de les diferents preguntes de l'enquesta és de **3,19**, en una escala de 0 a 4 (0-molt desacord, 1-en desacord, 2-indiferent, 3-d'acord i 4-molt d'acord).



A la taula 3 es mostren els resultats de valoració de les preguntes, a nivell d'Universitat i de centre.

Taula 3. Resultats de valoració de les diferents preguntes per centres. Graus.

Centre	Pregunta						Mitjana centre
	1	2	3	4	5	6	
Facultat de Filosofia i Lletres	3,48	3,16	3,48	3,35	3,19	3,18	3,31
Facultat de Medicina	3,40	3,06	3,39	3,14	2,70	3,22	3,15
Facultat de Ciències	3,40	2,85	3,43	3,01	2,70	3,16	3,09
Facultat de Ciències de la Comunicació	3,45	2,90	3,37	3,07	2,84	2,90	3,09
Facultat de Dret	3,38	2,94	3,30	3,12	2,77	3,00	3,09
Facultat de Veterinària	3,34	2,93	3,43	3,11	2,59	3,00	3,07
Facultat de Ciències Polítiques i de Sociologia	3,46	2,80	3,34	2,96	2,55	3,08	3,03
Facultat de Psicologia	3,52	3,16	3,54	3,23	3,04	3,27	3,29
Facultat de Traducció i d'interpretació	3,62	3,47	3,65	3,57	3,44	3,46	3,53
Facultat de Ciències de l'Educació	3,46	3,12	3,39	3,17	2,83	3,16	3,19
Facultat de Biociències	3,58	3,20	3,55	3,17	2,93	3,31	3,29
Facultat d'Economia i Empresa	3,36	2,93	3,32	3,06	2,89	2,92	3,08
Escola d'Enginyeria	3,54	2,99	3,49	3,24	2,90	3,19	3,23
Mitjana UAB (Graus)	3,46	3,04	3,44	3,17	2,87	3,14	3,19

Preguntes:

1. Fins ara s'ha seguit la programació de la assignatura que s'explica en la Guia Docent
2. El material del curs (presentacions en classe, enunciats de problemes o casos, guions de seminaris i pràctiques, lectures, bibliografia de consulta, etc.) està ben preparat i resulta útil
3. El sistema d'avaluació s'explica clarament a la Guia Docent de l'assignatura
4. Els continguts de les proves i d'altres treballs avaluats es corresponen amb els continguts del curs i es correspon també amb el temps que els professors van dedicar a cada tema
5. La càrrega de treball de l'estudiant està ben dimensionada
6. Amb aquesta assignatura estic aprenent coses que considero valuoses per la meva formació

Els dos ítems més ben valorats són:

- **3,46** - Fins ara s'ha seguit la programació de la assignatura que s'explica en la Guia Docent
- **3,44** - El sistema d'avaluació s'explica clarament a la Guia Docent de l'assignatura

Els dos ítems menys ben valorats són:

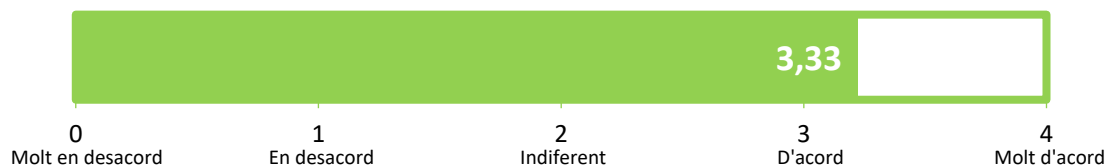
- **2,87** - La càrrega de treball de l'estudiant està ben dimensionada
- **3,04** – El material del curs (presentacions en classe, enunciats de problemes o casos, guions de seminaris i pràctiques, lectures, bibliografia de consulta, etc.) està ben preparat i resulta útil

Taula 4. Resultats de comparació de la valoració mitjana d'universitat i centre. Graus.4

Estudis de Grau				
Centre	Mitjana Centre 1S 2019-20	Mitjana Centre 2S 2019-20	Mitjana Centre 1S 2020-21	Evolució 2 darrers semes.
Facultat de Filosofia i Lletres	3,23	Al segon semestre del curs acadèmic 2019-20 no es va programar l'enquesta a causa de la pandèmia provocada per la COVID-19. Aquesta enquesta va ser substituïda per una enquesta amb un qüestionari específic per recollir les repercussions del canvi a la modalitat online de la docència i l'avaluació.	3,31	0,08
Facultat de Medicina	3,18		3,15	-0,03
Facultat de Ciències	3,12		3,09	-0,03
Facultat de Ciències de la Comunicació	3,00		3,09	0,09
Facultat de Dret	3,06		3,09	0,03
Facultat de Veterinària	3,19		3,07	-0,12
Facultat de Ciències Polítiques i de Sociologia	3,12		3,03	-0,09
Facultat de Psicologia	3,27		3,29	0,02
Facultat de Traducció i d'interpretació	3,35		3,53	0,18
Facultat de Ciències de l'Educació	3,24		3,19	-0,05
Facultat de Biociències	3,23		3,29	0,06
Facultat d'Economia i Empresa	3,10		3,08	-0,02
Escola d'Enginyeria	3,05	3,23	0,18	
Mitjana UAB (Graus)	3,20		3,19	-0,01

3.2. Mòduls de màster universitari

Per al conjunt de la UAB, la valoració mitjana de les diferents preguntes de l'enquesta és de **3,33**, en una escala de 0 a 4 (0-molt desacord, 1-en desacord, 2-indiferent, 3-d'acord i 4-molt d'acord).



A la taula 5 es mostren els resultats de valoració de les preguntes, a nivell d'Universitat i de centre.

Taula 5. Resultats de valoració de les diferents preguntes per centres. Màster universitari.

Estudis de Màster Universitari								
Centre	Pregunta							Mitjana Centre
	1	2	3	4	5	6	7	
Facultat de Filosofia i Lletres	3,42	3,39	3,22	3,26	3,13	3,33	3,38	3,30
Facultat de Medicina	3,00	3,00	4,00	2,00	1,00	1,00	4,00	2,57
Facultat de Ciències	3,41	2,91	2,92	2,94	2,57	2,32	3,40	2,92
Facultat de Ciències de la Comunicació	3,69	3,43	3,56	3,46	3,41	3,49	3,27	3,47
Facultat de Dret	3,69	3,65	3,60	3,94	3,77	3,84	3,80	3,76
Facultat de Veterinària	3,55	3,61	3,45	3,53	2,80	2,56	3,75	3,32
Facultat de Ciències Polítiques i de Sociologia	3,50	3,03	3,28	3,00	2,74	2,84	3,44	3,12
Facultat de Psicologia	3,64	3,28	3,31	3,37	3,25	3,26	3,46	3,37
Facultat de Traducció i d'interpretació	3,74	3,59	3,51	3,57	3,41	3,45	3,78	3,58
Facultat de Ciències de l'Educació	3,72	3,66	3,81	3,63	3,51	3,58	3,74	3,67
Facultat de Biociències	3,64	3,20	3,44	3,32	3,10	3,07	3,46	3,32
Facultat d'Economia i Empresa	3,47	3,30	3,53	3,22	2,92	3,03	3,27	3,25
Escola d'Enginyeria	3,51	2,63	3,08	2,53	2,84	2,28	2,90	2,82
Mitjana UAB (Màster Universitari)	3,60	3,30	3,41	3,32	3,12	3,07	3,48	3,33

Preguntes:

1. Fins ara s'ha seguit la programació de la assignatura que s'explica en la Guia Docent
2. El material del curs (presentacions en classe, enunciats de problemes o casos, guions de seminaris i pràctiques, lectures, bibliografia de consulta, etc.) està ben preparat i resulta útil
3. El sistema d'avaluació s'explica clarament a la Guia Docent de l'assignatura
4. Els continguts de les proves i d'altres treballs avaluats es corresponen amb els continguts del curs i es correspon també amb el temps que els professors van dedicar a cada tema
5. La càrrega de treball de l'estudiant està ben dimensionada
6. Amb aquesta assignatura estic aprenent coses que considero valuoses per la meva formació
7. Hi ha hagut una bona coordinació interna en el mòdul (distribució càrrega de treball, no solapament de continguts, seqüenciació temporal d'activitats, etc.)

Els dos ítems més ben valorats són:

- **3,60** - Fins ara s'ha seguit la programació del mòdul que s'explica en la Guia Docent
- **3,48** - Hi ha hagut una bona coordinació interna en el mòdul (distribució càrrega de treball, no solapament de continguts, seqüenciació temporal d'activitats, etc.)

Els dos ítems menys ben valorats són:

- **3,07** - Amb aquest mòdul estic aprenent coses que considero valuoses per a la meva formació
- **3,12** - La càrrega de treball de l'estudiant està ben dimensionada

Taula 6. Resultats de comparació de la valoració mitjana d'universitat i centre. Màsters Universitaris.

Estudis de Màster				
Centre	Mitjana Centre 1S 2019-20	Mitjana Centre 2S 2019-20	Mitjana Centre 1S 2020-21	Evolució 2 darrers semes.
Facultat de Filosofia i Lletres	3,09	Al segon semestre del curs acadèmic 2019-20 no es va programar l'enquesta a causa de la pandèmia provocada per la COVID-19. Aquesta enquesta va ser substituïda per una enquesta amb un qüestionari específic per recollir les repercussions del canvi a la modalitat online de la docència i l'avaluació.	3,30	0,21
Facultat de Medicina	2,33		2,57	0,24
Facultat de Ciències	3,09		2,92	-0,17
Facultat de Ciències de la Comunicació	3,09		3,47	0,38
Facultat de Dret	3,55		3,76	0,21
Facultat de Veterinària	3,48		3,32	-0,16
Facultat de Ciències Polítiques i de Sociologia	3,04		3,12	0,08
Facultat de Psicologia	2,92		3,37	0,45
Facultat de Traducció i d'interpretació	3,67		3,58	-0,09
Facultat de Ciències de l'Educació	3,41		3,67	0,26
Facultat de Biociències	3,07		3,32	0,25
Facultat d'Economia i Empresa	3,33		3,25	-0,08
Escola d'Enginyeria	3,25		2,82	-0,43
Mitjana UAB (Màster)	3,22			3,33

4. ANNEX 1: Qüestionari de l'enquesta

ENQUESTA D'ASSIGNATURA. TITULACIONS DE GRAU.

Aquesta ha estat la primera vegada que m'he matriculat d'aquesta assignatura.	SI <input type="checkbox"/>	NO <input type="checkbox"/>				NC <input type="checkbox"/>
La meva assistència a les activitats presencials d'aquesta assignatura ha estat :	<25% <input type="checkbox"/>	25-50% <input type="checkbox"/>	51-75% <input type="checkbox"/>	>75% <input type="checkbox"/>		NC <input type="checkbox"/>
En mitjana, el nombre d'hores setmanals que he dedicat a aquesta assignatura, fora de les hores presencials, ha estat:	<2 <input type="checkbox"/>	2-4 <input type="checkbox"/>	5-7 <input type="checkbox"/>	8-10 <input type="checkbox"/>	>10 <input type="checkbox"/>	NC <input type="checkbox"/>

	Molt en desacord	En desacord	Indiferent	D'acord	Molt d'acord	No contesta
Fins ara s'ha seguit la programació de la assignatura que s'explica en la Guia Docent.	<input type="checkbox"/>	<input type="checkbox"/>	<input type="checkbox"/>	<input type="checkbox"/>	<input type="checkbox"/>	<input type="checkbox"/>
El material del curs (presentacions en classe, enunciats de problemes o casos, guions de seminaris i pràctiques, lectures, bibliografia de consulta, etc.) està ben preparat i resulta útil	<input type="checkbox"/>	<input type="checkbox"/>	<input type="checkbox"/>	<input type="checkbox"/>	<input type="checkbox"/>	<input type="checkbox"/>
El sistema d'avaluació s'explica clarament a la Guia Docent de l'assignatura	<input type="checkbox"/>	<input type="checkbox"/>	<input type="checkbox"/>	<input type="checkbox"/>	<input type="checkbox"/>	<input type="checkbox"/>
Els continguts de les proves i d'altres treballs avaluats es corresponen amb els continguts del curs i es correspon també amb el temps que els professors van dedicar a cada tema	<input type="checkbox"/>	<input type="checkbox"/>	<input type="checkbox"/>	<input type="checkbox"/>	<input type="checkbox"/>	<input type="checkbox"/>
La càrrega de treball de l'estudiant està ben dimensionada	<input type="checkbox"/>	<input type="checkbox"/>	<input type="checkbox"/>	<input type="checkbox"/>	<input type="checkbox"/>	<input type="checkbox"/>
Amb aquesta assignatura estic aprenent coses que considero valuoses per la meva formació	<input type="checkbox"/>	<input type="checkbox"/>	<input type="checkbox"/>	<input type="checkbox"/>	<input type="checkbox"/>	<input type="checkbox"/>
Indica quins són, al teu parer, els punts forts i els punts febles d'aquesta assignatura:						

ENQUESTA DE MÒDUL. TITULACIONS DE MÀSTER UNIVERSITARI.

1. La meua assistència a les activitats presencials d'aquest mòdul ha estat:	<25% <input type="checkbox"/>	25-50% <input type="checkbox"/>	51-75% <input type="checkbox"/>	>75% <input type="checkbox"/>		NC <input type="checkbox"/>
2. En mitjana, el nombre d'hores setmanals que he dedicat a aquest mòdul, fora de les hores presencials, ha estat:	<2 <input type="checkbox"/>	2-4 <input type="checkbox"/>	5-7 <input type="checkbox"/>	8-10 <input type="checkbox"/>	>10 <input type="checkbox"/>	NC <input type="checkbox"/>

	Molt en desacord	En desacord	Indiferent	D'acord	Molt d'acord	No contesta
3. Fins ara s'ha seguit la programació del mòdul que s'explica en la Guia Docent.	<input type="checkbox"/>	<input type="checkbox"/>	<input type="checkbox"/>	<input type="checkbox"/>	<input type="checkbox"/>	<input type="checkbox"/>
4. El material del curs (presentacions en classe, enunciats de problemes o casos, guions de seminaris i pràctiques, lectures, bibliografia de consulta, etc.) està ben preparat i resulta útil	<input type="checkbox"/>	<input type="checkbox"/>	<input type="checkbox"/>	<input type="checkbox"/>	<input type="checkbox"/>	<input type="checkbox"/>
5. El sistema d'avaluació s'explica clarament a la Guia Docent del mòdul	<input type="checkbox"/>	<input type="checkbox"/>	<input type="checkbox"/>	<input type="checkbox"/>	<input type="checkbox"/>	<input type="checkbox"/>
6. Els continguts de les proves i d'altres treballs avaluats es corresponen amb els continguts del curs i es correspon també amb el temps que els professors van dedicar a cada tema	<input type="checkbox"/>	<input type="checkbox"/>	<input type="checkbox"/>	<input type="checkbox"/>	<input type="checkbox"/>	<input type="checkbox"/>
7. La càrrega de treball de l'estudiant està ben dimensionada	<input type="checkbox"/>	<input type="checkbox"/>	<input type="checkbox"/>	<input type="checkbox"/>	<input type="checkbox"/>	<input type="checkbox"/>
8. Amb aquest mòdul estic aprenent coses que considero valuoses per la meua formació	<input type="checkbox"/>	<input type="checkbox"/>	<input type="checkbox"/>	<input type="checkbox"/>	<input type="checkbox"/>	<input type="checkbox"/>
9. Hi ha hagut una bona coordinació interna en el mòdul (distribució càrrega de treball, no solapament de continguts, seqüenciació temporal d'activitats, etc.)	<input type="checkbox"/>	<input type="checkbox"/>	<input type="checkbox"/>	<input type="checkbox"/>	<input type="checkbox"/>	<input type="checkbox"/>

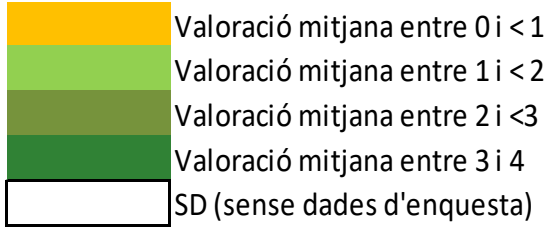
Indica quins són, al teu parer, els punts forts i els punts febles d'aquest mòdul:

5. ANNEX 2: Resultats de l'enquesta globals UAB i per centre

Nota metodològica:

- Quan una assignatura/mòdul es programa en més d'una titulació, les dades d'aquesta assignatura/mòdul s'imputa a cadascuna de les titulacions.
- Tanmateix, quan es presenten els resultats agregats per centre, les dades d'aquestes assignatures/mòduls només es comptabilitzen una única vegada.
- Per aquesta raó, els qüestionaris potencials i finalitzats globals UAB no corresponen a la suma dels de centres.

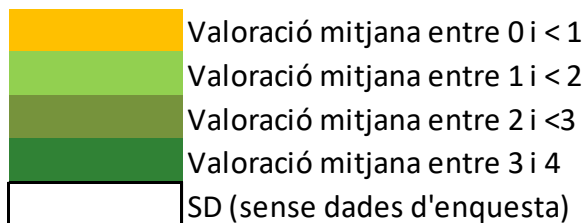
5.1. Graus



Valoracions Mitjanes dels Centres de la UAB	Qüestionaris Potencials	Qüestionaris finalitzats	Participació
Facultat de Filosofia i Lletres	15.997	3.965	24,79%
Facultat de Medicina	6.560	963	14,68%
Facultat de Ciències	8.853	2.021	22,83%
Facultat de Ciències de la Comunicació	6.829	2.250	32,95%
Facultat de Dret	9.438	2.377	25,19%
Facultat de Veterinària	3.365	860	25,56%
Facultat de Ciències Polítiques i de Sociologia	2.913	742	25,47%
Facultat de Psicologia	7.577	1.857	24,51%
Facultat de Traducció i d'Interpretació	4.711	1.627	34,54%
Facultat de Ciències de l'Educació	6.232	1.108	17,78%
Facultat de Biociències	8.780	2.768	31,53%
Facultat d'Economia i Empresa	14.080	5.024	35,68%
Escola d'Enginyeria	10.115	3.547	35,07%
Valoració mitjana UAB (Graus)	105.450	29.109	27,60%

Preguntes de seguiment		Preguntes de valoració						
1. Aquesta ha estat la primera vegada que m'he matriculat d'aquesta assignatura		Fins ara s'ha seguit la programació de l'assignatura que s'explica en la Guia Docent	El material del curs (presentacions en classe, enunciats de problemes o casos, guions de seminaris i pràctiques, lectures, bibliografia de consulta, etc.) està ben preparat i resulta útil	El sistema d'avaluació s'explica clarament a la Guia Docent de l'assignatura	Els continguts de les proves i d'altres activitats d'avaluació es corresponen amb els continguts del curs i també amb el temps que el professorat va dedicar a cada tema	La càrrega de treball de l'estudiant està ben dimensionada	Amb aquesta assignatura estic aprenent coses que considero valuoses per a la meua formació	MITJANA CENTRE
		0 Totalment en desacord 1 Bastant en desacord 2 Indiferent 3 Bastant d'acord 4 Totalment d'acord						
Sí	No							
95,31%	4,69%	3,48	3,16	3,48	3,35	3,19	3,18	3,31
96,63%	3,37%	3,40	3,06	3,39	3,14	2,70	3,22	3,15
95,65%	4,35%	3,40	2,85	3,43	3,01	2,70	3,16	3,09
98,66%	1,34%	3,45	2,90	3,37	3,07	2,84	2,90	3,09
96,05%	3,95%	3,38	2,94	3,30	3,12	2,77	3,00	3,09
94,69%	5,31%	3,34	2,93	3,43	3,11	2,59	3,00	3,07
96,76%	3,24%	3,46	2,80	3,34	2,96	2,55	3,08	3,03
97,09%	2,92%	3,52	3,16	3,54	3,23	3,04	3,27	3,29
96,28%	3,72%	3,62	3,47	3,65	3,57	3,44	3,46	3,53
97,63%	2,37%	3,46	3,12	3,39	3,17	2,83	3,16	3,19
98,16%	1,84%	3,58	3,20	3,55	3,17	2,93	3,31	3,29
92,74%	7,26%	3,36	2,93	3,32	3,06	2,89	2,92	3,08
90,28%	9,72%	3,54	2,99	3,49	3,24	2,90	3,19	3,23
95,84%	4,16%	3,46	3,04	3,44	3,17	2,87	3,14	3,19

5.2. Màsters Universitaris



Valoracions Mitjanes dels Centres de la UAB	Qüestionaris Potencials	Qüestionaris finalitzats	Participació
Facultat de Filosofia i Lletres	925	261	28,22%
Facultat de Medicina	165	1	0,61%
Facultat de Ciències	654	59	9,02%
Facultat de Ciències de la Comunicació	301	116	38,54%
Facultat de Dret	661	87	13,16%
Facultat de Veterinària	69	19	27,54%
Facultat de Ciències Polítiques i de Sociologia	450	27	6,00%
Facultat de Psicologia	978	108	11,04%
Facultat de Traducció i d'Interpretació	468	350	74,79%
Facultat de Ciències de l'Educació	430	52	12,09%
Facultat de Biociències	957	167	17,45%
Facultat d'Economia i Empresa	231	133	57,58%
Escola d'Enginyeria	526	27	5,13%
Valoració mitjana UAB (Màster universitari)	6.815	1.407	20,65%

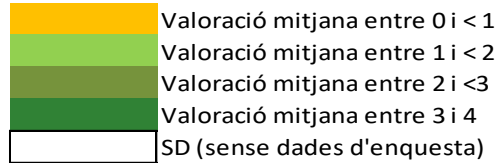
Preguntes de valoració							
Fins ara s'ha seguit la programació del mòdul que s'explica en la Guia Docent	El material del curs (presentacions en classe, enunciats de problemes o casos, guions de seminaris i pràctiques, lectures, bibliografia de consulta, etc.) està ben preparat i resulta útil	El sistema d'avaluació s'explica clarament a la Guia Docent del mòdul	Els continguts de les proves i d'altres activitats d'avaluació es corresponen amb els continguts del curs i també amb el temps que el professorat va dedicar a cada tema	La càrrega de treball de l'estudiant està ben dimensionada	Amb aquest mòdul estic aprenent coses que considero valuoses per a la meua formació	Hi ha hagut una bona coordinació interna en el mòdul (distribució càrrega de treball, no solapament de continguts,	MITJANA CENTRE
Escala valorativa de 0 a 4							
0 Totalment en desacord							
1 Bastant en desacord							
2 Indiferent							
3 Bastant d'acord							
4 Totalment d'acord							
3,42	3,39	3,22	3,26	3,13	3,33	3,38	3,30
3,00	3,00	4,00	2,00	1,00	1,00	4,00	2,57
3,41	2,91	2,92	2,94	2,57	2,32	3,40	2,92
3,69	3,43	3,56	3,46	3,41	3,49	3,27	3,47
3,69	3,65	3,60	3,94	3,77	3,84	3,80	3,76
3,55	3,61	3,45	3,53	2,80	2,56	3,75	3,32
3,50	3,03	3,28	3,00	2,74	2,84	3,44	3,12
3,64	3,28	3,31	3,37	3,25	3,26	3,46	3,37
3,74	3,59	3,51	3,57	3,41	3,45	3,78	3,58
3,72	3,66	3,81	3,63	3,51	3,58	3,74	3,67
3,64	3,20	3,44	3,32	3,10	3,07	3,46	3,32
3,47	3,30	3,53	3,22	2,92	3,03	3,27	3,25
3,51	2,63	3,08	2,53	2,84	2,28	2,90	2,82
3,60	3,30	3,41	3,32	3,12	3,07	3,48	3,33

6. ANNEX 3: Resultats de l'enquesta per centre i titulació

Nota metodològica:

- **Quan una assignatura/mòdul es programa en més d'una titulació, les dades d'aquesta assignatura/mòdul s'imputa a cadascuna de les titulacions.**
- **Tanmateix, quan es presenten els resultats agregats per centre, les dades d'aquestes assignatures/mòduls només es comptabilitzen una única vegada.**
- **Per aquesta raó, els qüestionaris potencials i finalitzats de centre no corresponen a la suma dels de titulacions.**

6.1. Facultat de Filosofia i Lletres



Facultat de Filosofia i Lletres	Qüestionaris Potencials	Qüestionaris Finalitzats	Participació
Estudis de Grau			
Antropologia Social i Cultural	1.078	300	27,83%
Ciències de l'Antiguitat	714	188	26,33%
Estudis Anglesos	2.122	941	44,34%
Estudis Clàssics	120	25	20,83%
Estudis d'Anglès i Català	61	38	62,30%
Estudis d'Anglès i de Clàssiques	64	18	28,13%
Estudis d'Anglès i Francès	70	21	30,00%
Estudis de Català i Espanyol	247	69	27,94%
Estudis de Francès i Espanyol	84	50	59,52%
Estudis Francesos	129	33	25,58%
Estudis Socioculturals de Gènere	810	218	26,91%
Filologia Catalana: Estudis de Literatura i Lingüística	362	188	51,93%
Filosofia	1.130	189	16,73%
Geografia i Ordenació del Territori	261	43	16,48%
Geografia, Medi Ambient i Planificació Territorial	699	87	12,45%
Història	2.475	314	12,69%
Història de l'Art	1.332	306	22,97%
Humanitats	894	181	20,25%
Llengua i Literatura Catalanes	339	139	41,00%
Llengua i Literatura Espanyoles	1.080	372	34,44%
Musicologia	954	182	19,08%
Valoració mitjana Centre (Graus)	15.025	3.902	25,97%
Valoració mitjana UAB (Graus)	105.450	29.109	27,60%

1. Aquesta ha estat la primera vegada que m'he matriculat d'aquesta assignatura		Escala valorativa de 0 a 4						
Sí	No	0 Totalment en desacord 1 Bastant en desacord 2 Indiferent 3 Bastant d'acord 4 Totalment d'acord						
95,62%	4,38%	3,49	3,22	3,48	3,38	3,15	3,27	3,33
90,91%	9,09%	3,50	3,26	3,56	3,40	3,06	3,30	3,35
89,77%	10,23%	3,68	3,39	3,67	3,48	3,28	3,26	3,46
100,00%	0,00%	3,52	3,24	3,40	3,24	3,08	3,16	3,27
97,37%	2,63%	3,87	3,95	3,87	3,82	3,63	3,74	3,81
83,33%	16,67%	3,78	3,59	3,78	3,72	3,50	3,88	3,71
100,00%	0,00%	3,25	2,90	3,05	3,33	3,33	3,10	3,16
97,01%	2,99%	3,58	3,09	3,52	3,23	3,16	3,30	3,31
98,00%	2,00%	3,39	3,20	3,50	3,48	3,55	3,00	3,35
93,94%	6,06%	3,18	2,70	3,15	3,09	2,82	2,88	2,97
99,53%	0,47%	3,47	3,15	3,41	3,30	3,16	3,23	3,29
98,40%	1,60%	3,61	3,16	3,69	3,37	3,26	3,21	3,38
98,36%	1,64%	3,33	3,00	3,33	3,24	3,19	2,98	3,18
97,67%	2,33%	3,74	3,23	3,67	3,30	2,91	3,40	3,38
100,00%	0,00%	3,38	2,93	3,46	3,20	2,88	2,82	3,11
96,44%	3,56%	3,41	3,04	3,40	3,20	2,97	3,10	3,19
93,40%	6,60%	3,46	3,25	3,54	3,42	3,21	3,25	3,36
91,67%	8,33%	3,32	3,02	3,32	3,17	2,98	3,06	3,15
91,04%	8,96%	3,47	3,07	3,54	3,31	3,19	2,86	3,24
91,13%	8,87%	3,47	3,07	3,50	3,26	3,16	3,23	3,28
95,00%	5,00%	3,37	3,07	3,38	3,22	3,10	3,06	3,20
95,17%	4,83%	3,49	3,17	3,49	3,34	3,17	3,19	3,31
95,84%	4,16%	3,46	3,04	3,44	3,17	2,87	3,14	3,19

Fins ara s'ha seguit la programació de l'assignatura/mòdul que s'explica en la Guia Docent

El material del curs (presentacions en classe, enunciats de problemes o casos, guions de seminaris i pràctiques, lectures, bibliografia de consulta, etc.) està ben preparat i resulta útil

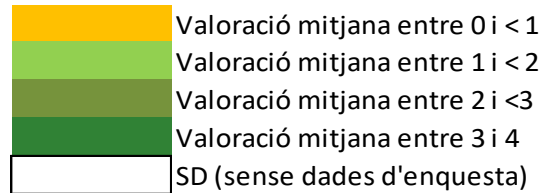
El sistema d'avaluació s'explica clarament a la Guia Docent de l'assignatura/mòdul

Els continguts de les proves i d'altres activitats d'avaluació es corresponen amb els continguts del curs i també amb el temps que el professorat va dedicar a cada tema

La càrrega de treball de l'estudiant està ben dimensionada

Amb aquesta assignatura/mòdul estic aprenent coses que considero valuoses per a la meua formació

MITJANA TITULACIÓ

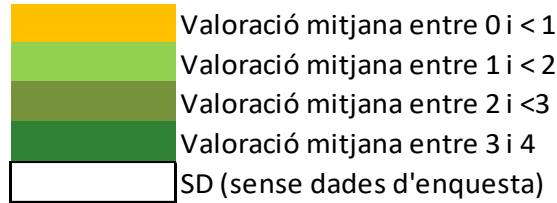


Facultat de Filosofia i Lletres	Qüestionaris Potencials	Qüestionaris Finalitzats	Participació
Estudis de Màster universitari			
Anàlisi i Gestió del Patrimoni Artístic	59	0	0%
Antropologia: Recerca Avançada i Intervenció Social	42	7	16,67%
Estudis Avançats de Llengua i Literatura Catalanes	11	0	0%
Estudis Anglesos Avançats / Advanced English Studies	62	26	41,94%
Estudis Teatral	54	12	22,22%
Estudis Territorials i de la Població	111	4	3,60%
Filosofia Aplicada	33	0	0,00%
Francès Llengua Estrangera i Diversitat Lingüística	33	0	0,00%
Geoinformació	85	76	89,41%
Història Contemporània	65	6	9,23%
Humanitats i Patrimoni Digitals	65	8	12,31%
Literatura Comparada: Estudis Literaris i Culturals	69	19	27,54%
Llengua Espanyola, Literatura Hispànica i Espanyol com a Llengua Estrangera	149	99	66,44%
Musicologia, educació musical i interpretació de la música antiga	39	0	0%
Prehistòria, Antiguitat i Edat Mitjana	48	4	8,33%
Valoració mitjana Centre (Màster universitari)	925	261	28,22%
Valoració mitjana UAB (Màster universitari)	6.815	1.407	20,65%

Preguntes de valoració							
Fins ara s'ha seguit la programació de l'assignatura/mòdul que s'explica en la Guia Docent							
El material del curs (presentacions en classe, enunciats de problemes o casos, guions de seminaris i pràctiques, lectures, bibliografia de consulta, etc.) està ben preparat i resulta útil							
El sistema d'avaluació s'explica clarament a la Guia Docent de l'assignatura/mòdul							
Els continguts de les proves i d'altres activitats d'avaluació es corresponen amb els continguts del curs i també amb el temps que el professorat va dedicar a cada tema							
La càrrega de treball de l'estudiant està ben dimensionada							
Amb aquesta assignatura/mòdul estic aprenent coses que considero valuoses per a la meua formació							
Hi ha hagut una bona coordinació interna en el mòdul (distribució càrrega de treball, no solapament de continguts, seqüenciació temporal d'activitats, etc.)							
MITJANA TITULACIÓ							
Escala valorativa de 0 a 4							
0 Totalment en desacord							
1 Bastant en desacord							
2 Indiferent							
3 Bastant d'acord							
4 Totalment d'acord							

SD							
2,29	2,86	2,71	2,71	1,57	2,43	2,14	2,39
SD							
3,77	3,69	3,85	3,73	3,62	3,76	3,77	3,74
3,67	3,17	3,00	2,75	3,00	2,73	2,92	3,03
No es mostren els resultats per manca de representativitat de la participació							
SD							
SD							
3,60	3,37	3,47	3,40	3,33	3,29	3,46	3,42
No es mostren els resultats per manca de representativitat de la participació							
2,75	2,63	1,88	2,50	2,88	2,63	3,00	2,61
4,00	3,95	3,89	3,95	3,79	3,84	4,00	3,92
3,84	3,77	3,85	3,85	3,71	3,83	3,81	3,81
SD							
No es mostren els resultats per manca de representativitat de la participació							
3,42	3,39	3,22	3,26	3,13	3,33	3,38	3,30
3,60	3,30	3,41	3,32	3,12	3,07	3,48	3,33

6.2. Facultat de Medicina



Facultat de Medicina	Qüestionaris Potencials	Qüestionaris finalitzats	Participació
Estudis de Grau			
Fisioteràpia	1.155	231	20,00%
Infermeria	1.184	226	19,09%
Medicina	4.221	506	11,99%
Valoració Mitjana Centre (Graus)	6.560	963	14,68%
Valoració mitjana UAB (Graus)	105.450	29.109	27,60%

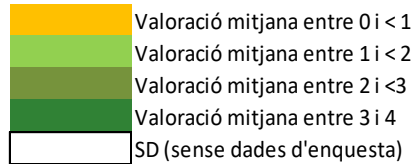
Estudis de Màster universitari			
Investigació Clínica Aplicada en Ciències de la Salut	55	0	0%
Iniciació a la Recerca en Salut Mental	35	0	0%
Farmacologia	75	1	1,33%
Valoració Mitjana Centre (Màster universitari)	165	1	0,61%
Valoració Mitjana UAB (Màster universitari)	6.815	1.407	20,65%

1a matrícula		Preguntes de valoració							
1. Aquesta ha estat la primera vegada que m'he matriculat d'aquesta assignatura	Sí	No	Escala valorativa de 0 a 4						
			0 Totalment en desacord 1 Bastant en desacord 2 Indiferent 3 Bastant d'acord 4 Totalment d'acord						
		Fins ara s'ha seguit la programació de l'assignatura/mòdul que s'explica en la Guia Docent El material del curs (presentacions en classe, enunciats de problemes o casos, guions de seminaris i pràctiques, lectures, bibliografia de consulta, etc.) està ben preparat i resulta útil El sistema d'avaluació s'explica clarament a la Guia Docent de l'assignatura/mòdul Els continguts de les proves i d'altres activitats d'avaluació es corresponen amb els continguts del curs i també amb el temps que el professorat va dedicar a cada tema La càrrega de treball de l'estudiant està ben dimensionada Amb aquesta assignatura/mòdul estic aprenent coses que considero valuoses per a la meua formació Hi ha hagut una bona coordinació interna en el mòdul (distribució càrrega de treball, no solapament de continguts, seqüenciació temporal d'activitats, etc.) MITJANA TITULACIÓ							

98,26%	1,74%	3,22	2,84	3,16	3,02	2,63	3,10	3,00
97,77%	2,23%	3,58	3,24	3,60	3,36	2,84	3,35	3,33
93,85%	6,15%	3,40	3,09	3,41	3,05	2,63	3,21	3,13
96,63%	3,37%	3,40	3,06	3,39	3,14	2,70	3,22	3,15
95,84%	4,16%	3,46	3,04	3,44	3,17	2,87	3,14	3,19

SD							
SD							
No es mostren els resultats per manca de representativitat de la participació							
No es mostren els resultats per manca de representativitat de la participació							
3,60	3,30	3,41	3,32	3,12	3,07	3,48	3,33

6.3. Facultat de Ciències



Facultat de Ciències	Qüestionaris Potencials	Qüestionaris Finalitzats	Participació
Estudis de Grau			
Ciències Ambientals	1.478	211	14,28%
Estadística Aplicada	889	115	12,94%
Física	1.020	275	26,96%
Física i Matemàtiques	126	40	31,75%
Física i Química	333	128	38,44%
Geologia	763	156	20,45%
Matemàtica Computacional i Anàlisi de Dades	620	342	55,16%
Matemàtiques	1.061	203	19,13%
Nanociència i Nanotecnologia	1.047	205	19,58%
Química	1.516	346	22,82%
Valoració mitjana Centre (Graus)	8.853	2.021	22,83%
Valoració mitjana UAB (Graus)	105.450	29.109	27,60%

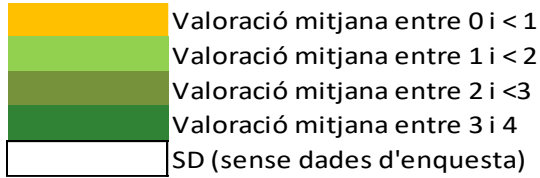
Estudis de Màster universitari			
Electroquímica, Ciència i Tecnologia	6	0	0,00%
Estudis Interdisciplinaris en Sostenibilitat Ambiental, Econòmica i Social	179	0	0,00%
Física d'Altes Energies, Astrofísica i Cosmologia / High Energy Physics, Astrophysics and Cosmology	84	0	0,00%
Història de la ciència: ciència, història i societat	27	20	74,07%
Modelització per a la Ciència i l'Enginyeria / Modelling for Science and Engineering	179	36	20,11%
Nanociència i Nanotecnologia Avançades / Advanced Nanoscience and Nanotechnology	39	0	0,00%
Paleobiologia i Registre Fòssil / Paleobiology and Fossil Record	12	0	0,00%
Química Industrial i Introducció a la Recerca Química / Industrial Chemistry and Introduction to Chemical Research	128	3	2,34%
Valoració mitjana Centre (Màster universitari)	654	59	9,02%
Valoració mitjana UAB (Màster universitari)	6.815	1.407	20,65%

1a matrícula		Preguntes de valoració								
1. Aquesta ha estat la primera vegada que m'he matriculat d'aquesta assignatura	Sí	No	Fins ara s'ha seguit la programació de l'assignatura/mòdul que s'explica en la Guia Docent El material del curs (presentacions en classe, enunciats de problemes o casos, guions de seminaris i pràctiques, lectures, bibliografia de consulta, etc.) està ben preparat i resulta útil El sistema d'avaluació s'explica clarament a la Guia Docent de l'assignatura/mòdul Els continguts de les proves i d'altres activitats d'avaluació es corresponen amb els continguts del curs i també amb el temps que el professorat va dedicar a cada tema La càrrega de treball de l'estudiant està ben dimensionada Amb aquesta assignatura/mòdul estic aprenent coses que considero valuoses per a la meua formació Hi ha hagut una bona coordinació interna en el mòdul (distribució càrrega de treball, no solapament de continguts, seqüenciació temporal d'activitats, etc.) MITJANA TITULACIÓ							
	Escala valorativa de 0 a 4									
		0 Totalment en desacord 1 Bastant en desacord 2 Indiferent 3 Bastant d'acord 4 Totalment d'acord								

98,56%	1,44%	3,29	2,99	3,51	3,05	2,94	3,00	3,13
93,75%	6,25%	3,16	2,23	2,86	2,33	2,02	2,80	2,57
96,68%	3,32%	3,44	2,87	3,51	2,92	2,90	3,21	3,14
100,00%	0,00%	3,30	2,63	3,68	3,29	3,10	3,35	3,23
98,43%	1,57%	3,52	2,97	3,57	3,15	2,78	3,34	3,22
88,89%	11,11%	3,19	2,58	3,21	2,90	2,69	3,11	2,95
97,63%	2,37%	3,61	3,15	3,58	3,25	2,85	3,20	3,27
92,57%	7,43%	3,76	3,23	3,69	3,35	2,62	3,43	3,35
96,02%	3,98%	3,43	3,02	3,48	3,11	2,77	3,22	3,17
93,93%	6,07%	3,28	2,79	3,24	2,79	2,37	2,93	2,90
95,65%	4,35%	3,40	2,85	3,43	3,01	2,70	3,16	3,09
95,84%	4,16%	3,46	3,04	3,44	3,17	2,87	3,14	3,19

SD							
SD							
SD							
3,85	3,80	3,95	4,00	3,68	3,75	4,00	3,86
3,39	2,25	3,47	2,83	2,36	2,21	2,86	2,77
SD							
SD							
No es mostren els resultats per manca de representativitat de la participació							
3,41	2,91	2,92	2,94	2,57	2,32	3,40	2,92
3,60	3,30	3,41	3,32	3,12	3,07	3,48	3,33

6.4. Facultat de Ciències de la Comunicació



Facultat de Ciències de la Comunicació	Qüestionaris Potencials	Qüestionaris Finalitzats	Participació
Estudis de Grau			
Comunicació Audiovisual	1.310	429	32,75%
Comunicació de les Organitzacions	410	194	47,32%
Comunicació Interactiva	497	262	52,72%
Periodisme	3.369	1.030	30,57%
Publicitat i Relacions Públiques	1.243	335	26,95%
Valoració mitjana Centre (Graus)	6.829	2.250	32,95%
Valoració mitjana UAB (Graus)	105.450	29.109	27,60%

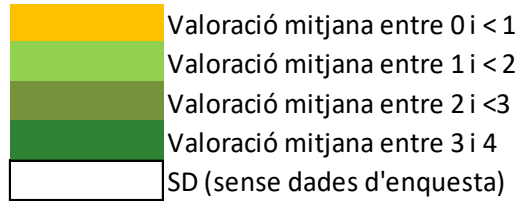
Estudis de Màster universitari			
Continguts de Comunicació Audiovisual i Publicitat	62	35	56,45%
Mitjans, Comunicació i Cultura	93	56	60,22%
Periodisme i Innovació en Continguts Digitals	46	11	23,91%
Planificació Estratègica en Publicitat i Relacions Públiques	100	14	14,00%
Valoració mitjana Centre (Màster universitari)	301	116	38,54%
Valoració mitjana UAB (Màster universitari)	6.815	1.407	20,65%

1a matrícula		Preguntes de valoració						
Sí	No	1. Aquesta ha estat la primera vegada que m'he matriculat d'aquesta assignatura						
		Fins ara s'ha seguit la programació de l'assignatura/mòdul que s'explica en la Guia Docent El material de curs (presentacions en classe, enunciats de problemes o casos, guions de seminaris i pràctiques, lectures, bibliografia de consulta, etc.) està ben organitzat i resulta útil El sistema d'avaluació s'explica clarament a la Guia Docent de l'assignatura/mòdul Els continguts de les proves i d'altres activitats d'avaluació es corresponen amb els continguts del curs i també amb el temps que el professorat va dedicar a cada temàtica La càrrega de treball de l'estudiant està ben dimensionada Amb aquesta assignatura/mòdul estic aprenent coses que considero valuoses per a la meua formació Hi ha hagut una bona coordinació interna en el mòdul (distribució càrrega de treball, no solapament de continguts, seqüenciació temporal d'activitats, etc.)						
		MITJANA TITULACIÓ						
		Escala valorativa de 0 a 4 0 Totalment en desacord 1 Bastant en desacord 2 Indiferent 3 Bastant d'acord 4 Totalment d'acord						

99,06%	0,94%	3,54	2,88	3,37	3,09	2,80	2,90	3,10
99,48%	0,52%	3,50	3,05	3,51	3,14	2,97	3,01	3,20
97,70%	2,30%	3,34	2,79	3,26	2,93	2,88	2,75	2,99
98,24%	1,76%	3,42	2,85	3,27	3,01	2,73	2,92	3,03
98,80%	1,20%	3,46	2,94	3,46	3,17	2,81	2,92	3,13
98,66%	1,34%	3,45	2,90	3,37	3,07	2,84	2,90	3,09
95,84%	4,16%	3,46	3,04	3,44	3,17	2,87	3,14	3,19

3,43	3,26	3,46	3,31	3,31	3,49	2,88	3,31
3,52	3,14	3,30	3,21	3,32	3,35	3,30	3,31
4,00	3,73	3,91	3,73	3,70	3,73	3,55	3,76
3,79	3,57	3,57	3,57	3,29	3,38	3,36	3,50
3,69	3,43	3,56	3,46	3,41	3,49	3,27	3,47
3,60	3,30	3,41	3,32	3,12	3,07	3,48	3,33

6.5. Facultat de Dret



Facultat de Dret	Qüestionaris Potencials	Qüestionaris Finalitzats	Participació
Estudis de Grau			
Criminologia	1.425	912	64,00%
Dret	5.511	1.284	23,30%
Relacions laborals	2.502	181	7,23%
Valoració mitjana Centre (Graus)	6.936	2.196	31,66%
Valoració mitjana UAB (Graus)	105.450	29.109	27,60%

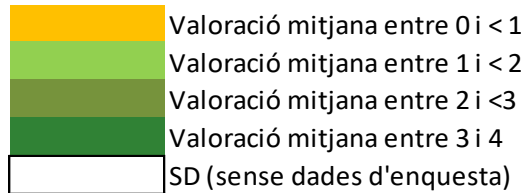
Estudis de Màster universitari			
Advocacia	389	1	0,26%
Dret Empresarial	88	1	1,14%
Drets Sociolaborals	82	77	93,90%
Integració Europea	102	8	7,84%
Valoració mitjana Centre (Màster universitari)	661	87	13,16%
Valoració mitjana UAB (Màster universitari)	6.815	1.407	20,65%

1a matrícula		Preguntes de valoració						
1. Aquesta ha estat la primera vegada que m'he matriculat d'aquesta assignatura	Sí	Fins ara s'ha seguit la programació de l'assignatura/mòdul que s'explica en la Guia Docent El material del curs (presentacions en classe, enunciats de problemes o casos, guions de seminaris i pràctiques, lectures, bibliografia de consulta, etc.) està ben preparat i resulta útil El sistema d'avaluació s'explica clarament a la Guia Docent de l'assignatura/mòdul Els continguts de les proves i d'altres activitats d'avaluació es corresponen amb els continguts del curs i també amb el temps que el professorat va dedicar a cada tema La càrrega de treball de l'estudiant està ben dimensionada Amb aquesta assignatura/mòdul estic aprenent coses que considero valuoses per a la meua formació Hi ha hagut una bona coordinació interna en el mòdul (distribució càrrega de treball, no solapament de continguts, seqüenciació temporal d'activitats, etc.) MITJANA TITULACIÓ						
	No	Escala valorativa de 0 a 4 0 Totalment en desacord 1 Bastant en desacord 2 Indiferent 3 Bastant d'acord 4 Totalment d'acord						

98,57%	1,43%	3,34	3,02	3,35	3,15	2,83	3,03	3,12
95,20%	4,80%	3,35	2,99	3,31	3,14	2,93	3,13	3,14
No es mostren els resultats per manca de representativitat de la participació								
96,89%	3,12%	3,35	3,01	3,33	3,15	2,88	3,08	3,13
95,84%	4,16%	3,46	3,04	3,44	3,17	2,87	3,14	3,19

No es mostren els resultats per manca de representativitat de la participació							
No es mostren els resultats per manca de representativitat de la participació							
3,88	3,70	3,41	3,74	3,34	3,61	3,83	3,64
No es mostren els resultats per manca de representativitat de la participació							
3,69	3,65	3,60	3,94	3,77	3,84	3,80	3,76
3,60	3,30	3,41	3,32	3,12	3,07	3,48	3,33

6.6. Facultat de Veterinària



Facultat de Veterinària	Qüestionaris Potencials	Qüestionaris Finalitzats	Participació
Estudis de Grau			
Ciència i Tecnologia dels Aliments Veterinària	1.388	355	25,58%
	1.977	505	25,54%
Valoració mitjana Centre (Graus)	3.365	860	25,56%
Valoració mitjana UAB (Graus)	105.450	29.109	27,60%

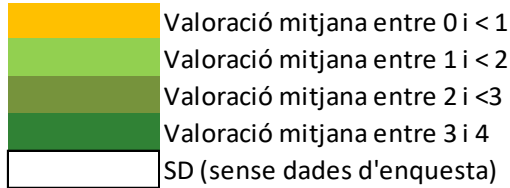
Estudis de Màster universitari			
Qualitat d'Aliments d'Origen Animal	33	12	36,36%
Zoonosi i Una Sola Salut (One Health)	36	7	19,44%
Valoració mitjana Centre (Màster universitari)	69	19	27,54%
Valoració mitjana UAB (Màster universitari)	6.815	1.407	20,65%

1a matrícula		Preguntes de valoració									
1. Aquesta ha estat la primera vegada que m'he matriculat d'aquesta assignatura		Fins ara s'ha seguit la programació de l'assignatura/mòdul que s'explica en la Guia Docent									
		El material del curs (presentacions en classe, enunciats de problemes o casos, guions de seminaris i pràctiques, lectures, bibliografia de consulta, etc.) està ben preparat i resulta útil									
Sí		No		El sistema d'avaluació s'explica clarament a la Guia Docent de l'assignatura/mòdul							
				Els continguts de les proves i d'altres activitats d'avaluació es corresponen amb els continguts del curs i també amb el temps que el professorat va dedicar a cada tema							
Sí		No		La càrrega de treball de l'estudiant està ben dimensionada							
				Amb aquesta assignatura/mòdul estic aprenent coses que considero valuoses per a la meua formació							
Sí		No		Hi ha hagut una bona coordinació interna en el mòdul (distribució càrrega de treball, no solapament de continguts, seqüenciació temporal d'activitats, etc.)							
				MITJANA TITULACIÓ							
				Escala valorativa de 0 a 4							
				0 Totalment en desacord							
				1 Bastant en desacord							
				2 Indiferent							
				3 Bastant d'acord							
				4 Totalment d'acord							

92,57%	7,43%	3,27	2,73	3,41	3,02	2,58	2,88	2,98
96,81%	3,19%	3,41	3,12	3,45	3,20	2,60	3,12	3,15
94,69%	5,31%	3,34	2,93	3,43	3,11	2,59	3,00	3,07
95,84%	4,16%	3,46	3,04	3,44	3,17	2,87	3,14	3,19

3,09	3,36	3,18	3,20	2,45	2,55	3,64	3,07
4,00	3,86	3,71	3,86	3,14	2,57	3,86	3,57
3,55	3,61	3,45	3,53	2,80	2,56	3,75	3,32
3,60	3,30	3,41	3,32	3,12	3,07	3,48	3,33

6.7. Facultat de Ciències Polítiques i de Sociologia



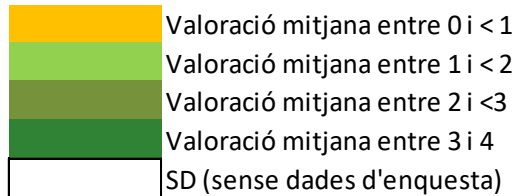
Facultat de Ciències Polítiques i de Sociologia	Qüestionaris Potencials	Qüestionaris Finalitzats	Participació
Estudis de Grau			
Ciència política i gestió pública	1.369	328	23,96%
Ciència Política i Gestió Pública i Sociologia	22	10	45,45%
Estadística Aplicada i Sociologia	21	5	23,81%
Relacions Internacionals	168	49	29,17%
Sociologia	1.333	350	26,26%
Valoració mitjana Centre (Graus)	2.913	742	25,47%
Valoració mitjana UAB (Graus)	105.450	29.109	27,60%

Estudis de Màster universitari			
Ciència Política / Political Science	66	13	19,70%
Erasmus Mundus en Polítiques Educatives per al Desenvolupament Global / Era	120	0	0,00%
Gestió Pública	85	4	4,71%
Política Social, Treball i Benestar	108	3	2,78%
Relacions Internacionals, Seguretat i Desenvolupament	71	7	9,86%
Valoració mitjana Centre (Màster universitari)	450	27	6,00%
Valoració mitjana UAB (Màster universitari)	6.815	1.407	20,65%

1a matrícula		Preguntes de valoració							
1. Aquesta ha estat la primera vegada que m'he matriculat d'aquesta assignatura	Sí	No	<p>Fins ara s'ha seguit la programació de l'assignatura/mòdul que s'explica en la Guia Docent</p> <p>El material del curs (presentacions en classe, enunciats de problemes o casos, guions de seminaris i pràctiques, lectures, bibliografia de consulta, etc.) està ben organitzat i resulta útil</p> <p>El sistema d'avaluació s'explica clarament a la Guia Docent de l'assignatura/mòdul</p> <p>Els continguts de les proves i altres activitats d'avaluació es corresponen amb els continguts del curs i també amb el temps que el professorat ha dedicat a cada tema</p> <p>La càrrega de treball de l'estudiant està ben dimensionada</p> <p>Amb aquesta assignatura/mòdul estic aprenent coses que considero valuoses per a la meua formació</p> <p>Hi ha hagut una bona coordinació interna en el mòdul (distribució càrrega de treball, no solapament de continguts, seqüenciació formativa, etc.)</p> <p>MITJANA TITULACIÓ</p>						
			<p>Escala valorativa de 0 a 4</p> <p>0 Totalment en desacord</p> <p>1 Bastant en desacord</p> <p>2 Indiferent</p> <p>3 Bastant d'acord</p> <p>4 Totalment d'acord</p>						
			3,42	2,81	3,35	3,11	2,59	3,10	3,06
			3,40	1,80	3,30	2,40	1,40	3,00	2,55
			3,60	3,40	3,40	3,20	3,20	3,20	3,33
			3,57	3,14	3,45	2,92	2,78	3,16	3,17
			3,31	2,83	3,22	3,17	2,79	2,96	3,05
			3,46	2,80	3,34	2,96	2,55	3,08	3,03
			3,46	3,04	3,44	3,17	2,87	3,14	3,19

3,46	2,75	2,69	2,77	2,54	2,38	2,85	2,78
SD							
No es mostren resultats per manca de representativitat de la participació							
No es mostren resultats per manca de representativitat de la participació							
No es mostren resultats per manca de representativitat de la participació							
3,50	3,03	3,28	3,00	2,74	2,84	3,44	3,12
3,60	3,30	3,41	3,32	3,12	3,07	3,48	3,33

6.8. Facultat de Psicologia



Facultat de Psicologia	Qüestionaris Potencials	Qüestionaris Finalitzats	Participació
Estudis de Grau			
Logopèdia	1.139	328	28,80%
Psicologia	6.438	1.529	23,75%
Valoració mitjana Centre (Graus)	7.577	1.857	24,51%
Valoració mitjana UAB (Graus)	105.450	29.109	27,60%

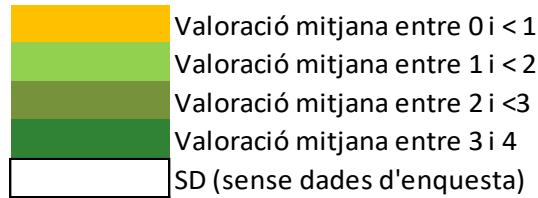
Estudis de Màster universitari			
Gestió dels Recursos Humans a les Organitzacions	150	0	0,00%
Psicologia de l'Esport i de l'Activitat Física	127	20	15,75%
Psicologia General Sanitària	450	28	6,22%
Recerca en Psicologia Clínica i de la Salut	48	16	33,33%
Recerca i Intervenció Psicosocial	142	33	23,24%
Trastorns de la Comunicació i del Llenguatge	61	11	18,03%
Valoració mitjana Centre (Màster universitari)	978	108	11,04%
Valoració mitjana UAB (Màster universitari)	6.815	1.407	20,65%

1a matrícula		Preguntes de valoració						
1. Aquesta ha estat la primera vegada que m'he matriculat d'aquesta assignatura	Sí	No	Fins ara s'ha seguit la programació de l'assignatura/mòdul que s'explica en la Guia Docent					
			El material del curs (presentacions en classe, enunciats de problemes o casos, guions de seminaris i pràctiques, lectures, bibliografia de consulta, etc.) està ben preparat i resulta útil					
			El sistema d'avaluació s'explica clarament a la Guia Docent de l'assignatura/mòdul					
			Els continguts de les proves i d'altres activitats d'avaluació es corresponen amb els continguts del curs i també amb el temps que el professorat va dedicar a cada tema					
			La càrrega de treball de l'estudiant està ben dimensionada					
			Amb aquesta assignatura/mòdul estic aprenent coses que considero valuoses per a la meua formació					
			Hi ha hagut una bona coordinació interna en el mòdul (distribució càrrega de treball, no solapament de continguts, seqüenciació temporal d'activitats, etc.)					
			MITJANA TITULACIÓ					
			Escala valorativa de 0 a 4					
			0 Totalment en desacord					
			1 Bastant en desacord					
			2 Indiferent					
			3 Bastant d'acord					
			4 Totalment d'acord					

96,60%	3,40%	3,57	3,20	3,53	3,25	3,16	3,32	3,34
97,57%	2,43%	3,47	3,11	3,54	3,21	2,91	3,22	3,24
97,09%	2,92%	3,52	3,16	3,54	3,23	3,04	3,27	3,29
95,84%	4,16%	3,46	3,04	3,44	3,17	2,87	3,14	3,19

SD								
3,50	3,60	3,10	3,65	3,85	3,55	3,80	3,58	
No es mostren resultats per manca de representativitat de la participació								
3,88	3,44	3,25	3,25	3,06	3,00	3,69	3,37	
3,91	3,64	3,85	3,67	3,61	3,70	3,82	3,74	
3,91	3,18	3,36	3,55	3,27	3,55	3,27	3,44	
3,64	3,28	3,31	3,37	3,25	3,26	3,46	3,37	
3,60	3,30	3,41	3,32	3,12	3,07	3,48	3,33	

6.9. Facultat de Traducció i d'Interpretació



Facultat de Traducció i d'Interpretació	Qüestionaris Potencials	Qüestionaris Finalitzats	Participació
Estudis de Grau			
Estudis d'Àsia Oriental	1.315	407	30,95%
Estudis d'Espanyol i Xinès: Llengua, Literatura i Cultura	42	25	59,52%
Traducció i Interpretació	3.354	1.195	35,63%
Valoració mitjana Centre (Graus)	4.711	1.627	34,54%
Valoració mitjana UAB (Graus)	105.450	29.109	27,60%

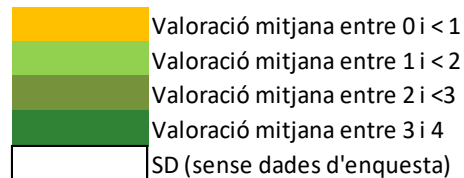
Estudis de Màster universitari			
Estudis Globals d'Àsia Oriental	34	18	52,94%
Interpretació de Conferències	57	50	87,72%
Traducció Audiovisual	197	149	75,63%
Traducció i Estudis Interculturals	90	90	100,00%
Tradumàtica: Tecnologies de la Traducció	90	43	47,78%
Valoració mitjana Centre (Màster universitari)	468	350	74,79%
Valoració mitjana UAB (Màster universitari)	6.815	1.407	20,65%

1a matrícula		Preguntes de valoració						
1. Aquesta ha estat la primera vegada que m'he matriculat d'aquesta assignatura	Sí	<p>Fins ara s'ha seguit la programació de l'assignatura/mòdul que s'explica en la Guia Docent</p> <p>El material del curs (presentacions en classe, enunciats de problemes o casos, guions de seminaris i pràctiques, lectures, bibliografia de consulta, etc.) està ben organitzat i resulta útil</p> <p>El sistema d'avaluació s'explica clarament a la Guia Docent de l'assignatura/mòdul</p> <p>Els continguts de les proves i altres activitats d'avaluació corresponen amb els continguts del curs i també amb el temps que el professorat va dedicant a cada tema</p> <p>La càrrega de treball de l'estudiant està ben dimensionada</p> <p>Amb aquesta assignatura/mòdul estic aprenent coses que considero valuoses per a la meua formació</p> <p>Hi ha hagut una bona coordinació interna en el mòdul (distribució càrrega de treball, no solapament de continguts, seqüenciació formativa d'activitats, etc.)</p> <p>MITJANA TITULACIÓ</p>						
	No	<p>Escala valorativa de 0 a 4</p> <p>0 Totalment en desacord</p> <p>1 Bastant en desacord</p> <p>2 Indiferent</p> <p>3 Bastant d'acord</p> <p>4 Totalment d'acord</p>						

96,81%	3,19%	3,54	3,36	3,61	3,44	3,42	3,37	3,46
100,00%	0,00%	3,79	3,88	3,76	3,88	3,68	3,84	3,81
92,03%	7,97%	3,52	3,17	3,58	3,38	3,22	3,18	3,34
96,28%	3,72%	3,62	3,47	3,65	3,57	3,44	3,46	3,53
95,84%	4,16%	3,46	3,04	3,44	3,17	2,87	3,14	3,19

3,33	3,11	2,33	2,94	2,33	2,50	3,67	2,89
3,90	3,80	4,00	3,86	3,70	3,76	3,98	3,86
3,93	3,71	3,86	3,78	3,74	3,74	3,71	3,78
3,69	3,62	3,70	3,65	3,62	3,57	3,72	3,65
3,86	3,72	3,65	3,60	3,67	3,70	3,81	3,72
3,74	3,59	3,51	3,57	3,41	3,45	3,78	3,58
3,60	3,30	3,41	3,32	3,12	3,07	3,48	3,33

6.10. Facultat de Ciències de l'Educació



Facultat de Ciències de l'Educació	Qüestionaris Potencials	Qüestionaris Finalitzats	Participació
Estudis de Grau			
Educació Infantil	1.797	284	15,80%
Educació Infantil i Educació Primària	SD		
Educació Primària	3.036	528	17,39%
Educació social	799	183	22,90%
Pedagogia	600	113	18,83%
Valoració mitjana Centre (Graus)	6.232	1.108	17,78%
Valoració mitjana UAB (Graus)	105.450	29.109	27,60%

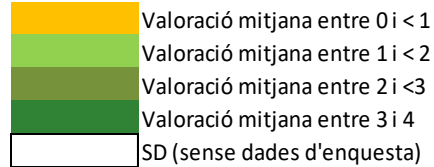
Estudis de Màster universitari	Qüestionaris Potencials	Qüestionaris Finalitzats	Participació
Biblioteca Escolar i Promoció de la Lectura	65	12	18,46%
Direcció de Centres per a la Innovació Educativa	84	0	0,00%
Psicopedagogia	76	12	15,79%
Recerca en Educació	194	28	14,43%
Erasmus Mundus en Literatura Infantil, Mitjans de Comunicació i Cultura / Erasmus Mundus in C	11	0	0,00%
Valoració mitjana Centre (Màster universitari)	430	52	12,09%
Valoració mitjana UAB (Màster universitari)	6.815	1.407	20,65%

1a matrícula		Preguntes de valoració					
1. Aquesta ha estat la primera vegada que m'he matriculat d'aquesta assignatura	Sí	Fins ara s'ha seguit la programació de l'assignatura/mòdul que s'explica en la Guia Docent El material del curs (presentacions en classe, enunciats de problemes o casos, guions de seminaris i pràctiques, lectures, bibliografia de consulta, etc.) està ben preparat i resulta útil El sistema d'avaluació s'explica clarament a la Guia Docent de l'assignatura/mòdul Els continguts de les proves i d'altres activitats d'avaluació es corresponen amb els continguts del curs i també amb el temps que el professorat va dedicar a cada tema La càrrega de treball de l'estudiant està ben dimensionada Amb aquesta assignatura/mòdul estic aprenent coses que considero valuoses per a la meua formació Hi ha hagut una bona coordinació interna en el mòdul (distribució càrrega de treball, no solapament de continguts, seqüenciació temporal d'activitats, etc.)					
	No	Escala valorativa de 0 a 4 0 Totalment en desacord 1 Bastant en desacord 2 Indiferent 3 Bastant d'acord 4 Totalment d'acord					

96,82%	3,18%	3,59	3,36	3,61	3,39	2,91	3,45	3,39
SD		SD						SD
99,24%	0,76%	3,48	3,15	3,43	3,21	2,76	3,23	3,21
98,91%	1,09%	3,42	3,03	3,33	3,11	2,94	3,02	3,14
95,54%	4,46%	3,35	2,94	3,19	2,97	2,69	2,94	3,01
97,63%	2,37%	3,46	3,12	3,39	3,17	2,83	3,16	3,19
95,84%	4,16%	3,46	3,04	3,44	3,17	2,87	3,14	3,19

3,75	3,58	3,58	3,50	3,50	3,42	3,75	3,58
SD							
3,67	3,83	4,00	3,83	3,33	3,83	3,67	3,74
3,75	3,57	3,86	3,57	3,71	3,50	3,81	3,68
SD							
3,72	3,66	3,81	3,63	3,51	3,58	3,74	3,67
3,60	3,30	3,41	3,32	3,12	3,07	3,48	3,33

6.11. Facultat de Biociències



Facultat de Biociències	Qüestionaris Potencials	Qüestionaris Finalitzats	Participació
Estudis de Grau			
Biologia	1.529	637	41,66%
Biologia ambiental	1.091	233	21,36%
Bioquímica	1.276	414	32,45%
Biotecnologia	1.656	508	30,68%
Ciències Biomèdiques	856	218	25,47%
Genètica	1.180	383	32,46%
Microbiologia	1.192	375	31,46%
Valoració mitjana Centre (Graus)	8.780	2.768	31,53%
Valoració mitjana UAB (Graus)	105.450	29.109	27,60%

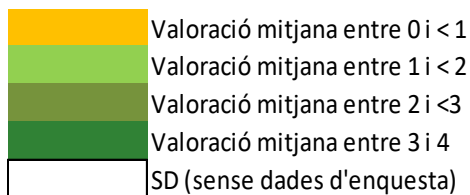
Estudis de Màster universitari			
Bioinformàtica / Bioinformatics	90	30	33,33%
Biologia, Genòmica i Biotecnologia Vegetals / Plant Biology, Genomics and Biotechnology	88	5	5,68%
Bioquímica, Biologia Molecular i Biomedicina	43	14	32,56%
Biotecnologia Avançada	40	8	20,00%
Citogenètica i Biologia de la Reproducció	111	60	54,05%
Genètica Avançada / Advanced Genetics	115	16	13,91%
Ecologia Terrestre i Gestió de la Biodiversitat	134	13	9,70%
Erasmus Mundus en Educació Internacional en Vacunes / Erasmus Mundus in Leading International Vaccinology Education	175	0	0,00%
Microbiologia Aplicada	50	4	8,00%
Neurociències	111	17	15,32%
Valoració mitjana Centre (Màster universitari)	957	167	17,45%
Valoració mitjana UAB (Màster universitari)	6.815	1.407	20,65%

1a matrícula		Preguntes de valoració						
1. Aquesta ha estat la primera vegada que m'he matriculat d'aquesta assignatura	Sí	No	Escala valorativa de 0 a 4					
			0 Totalment en desacord 1 Bastant en desacord 2 Indiferent 3 Bastant d'acord 4 Totalment d'acord					
			Fins ara s'ha seguit la programació de l'assignatura/mòdul que s'explica en la Guia Docent					
			El material del curs (presentacions en classe, enunciats de problemes o casos, guions de seminaris i pràctiques, lectures, bibliografia de consulta, etc.) està ben preparat i resulta útil					
			El sistema d'avaluació s'explica clarament a la Guia Docent de l'assignatura/mòdul					
			Els continguts de les proves i d'altres activitats d'avaluació es corresponen amb els continguts del curs i també amb el temps que el professorat va dedicar a cada tema					
			La càrrega de treball de l'estudiant està ben dimensionada					
			Amb aquesta assignatura/mòdul estic aprenent coses que considero valuoses per a la meua formació					
			Hi ha hagut una bona coordinació interna en el mòdul (distribució càrrega de treball, no solapament de continguts, seqüenciació temporal d'activitats, etc.)					
			MITJANA TITULACIÓ					

96,34%	3,66%	3,63	3,08	3,56	3,13	2,93	3,26	3,27
100,00%	0,00%	3,52	3,24	3,47	3,15	3,04	3,15	3,26
98,30%	1,70%	3,61	3,16	3,50	3,13	2,84	3,31	3,26
98,61%	1,39%	3,53	3,18	3,60	3,18	2,97	3,42	3,31
98,16%	1,84%	3,58	3,16	3,57	3,13	2,92	3,33	3,28
98,95%	1,05%	3,60	3,30	3,55	3,35	3,00	3,37	3,36
96,79%	3,21%	3,61	3,27	3,61	3,13	2,80	3,36	3,30
98,16%	1,84%	3,58	3,20	3,55	3,17	2,93	3,31	3,29
95,84%	4,16%	3,46	3,04	3,44	3,17	2,87	3,14	3,19

3,47	2,97	3,23	2,66	2,30	2,33	2,97	2,85
No es mostren resultats per manca de representativitat de la participació							
3,71	2,07	3,43	2,64	1,86	1,86	3,29	2,69
4,00	2,88	3,88	3,50	3,38	3,38	3,25	3,47
3,82	3,25	3,83	3,24	3,03	3,00	3,42	3,37
3,60	3,56	3,07	3,44	3,69	3,69	3,88	3,56
No es mostren resultats per manca de representativitat de la participació							
SD							
No es mostren resultats per manca de representativitat de la participació							
3,71	2,65	3,59	3,24	2,53	2,47	3,24	3,06
3,64	3,20	3,42	3,32	3,10	3,07	3,46	3,32
3,60	3,30	3,41	3,32	3,12	3,07	3,48	3,33

6.12. Facultat d'Economia i Empresa



Facultat d'Economia i Empresa	Qüestionaris Potencials	Qüestionaris Finalitzats	Participació
Estudis de Grau			
Administració i Direcció d'Empreses	4.481	1.738	38,79%
Administració i Direcció d'Empreses i Dret	2.170	921	42,44%
Comptabilitat i Finances	2.651	746	28,14%
Economia	3.362	1.211	36,02%
Empresa i Tecnologia	1.416	408	28,81%
Valoració mitjana Centre (Graus)	14.080	5.024	35,68%
Valoració mitjana UAB (Graus)	105.450	29.109	27,60%

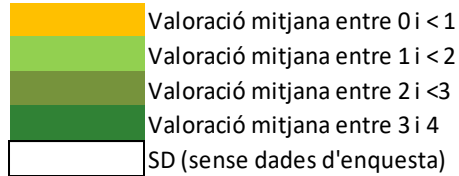
Estudis de Màster universitari			
Anàlisi Econòmica / Economic Analysis	12	2	16,67%
Economia i Administració d'Empreses / Economics and Business Administration	33	24	72,73%
Gestió, Organització i Economia de l'Empresa / Management, Organization and Business Economics	57	13	22,81%
Màrqueting	79	51	64,56%
Recerca Aplicada en Economia i Empresa / Applied Research in Economics and Business	50	43	86,00%
Valoració mitjana Centre (Màster universitari)	231	133	57,58%
Valoració mitjana UAB (Màster universitari)	6.815	1.407	20,65%

1a matrícula		Preguntes de valoració						
1. Aquesta ha estat la primera vegada que m'he matriculat d'aquesta assignatura	Sí	No	Escala valorativa de 0 a 4					
			0 Totalment en desacord 1 Bastant en desacord 2 Indiferent 3 Bastant d'acord 4 Totalment d'acord					
			Fins ara s'ha seguit la programació de l'assignatura/mòdul que s'explica en la Guia Docent El material del curs (presentacions en classe, enunciats de problemes o casos, guions de seminaris i pràctiques, lectures, bibliografia de consulta, etc.) està ben preparat i resulta útil El sistema d'avaluació s'explica clarament a la Guia Docent de l'assignatura/mòdul Els continguts de les proves i d'altres activitats d'avaluació es corresponen amb els continguts del curs i també amb el temps que el professorat va dedicar a cada tema La càrrega de treball de l'estudiant està ben dimensionada Amb aquesta assignatura/mòdul estic aprenent coses que considero valuoses per a la meua formació Hi ha hagut una bona coordinació interna en el mòdul (distribució càrrega de treball, no solapament de continguts, seqüenciació temporal d'activitats, etc.) MITJANA TITULACIÓ					

93,31%	6,69%	3,33	2,87	3,35	2,97	2,85	2,84	3,04
96,71%	3,29%	3,44	3,02	3,33	3,10	2,97	3,02	3,15
88,80%	11,20%	3,40	3,00	3,34	3,13	2,88	2,94	3,12
88,86%	11,14%	3,29	2,81	3,33	2,92	2,82	2,82	3,00
96,00%	4,00%	3,35	2,94	3,24	3,16	2,95	2,96	3,10
92,74%	7,26%	3,36	2,93	3,32	3,06	2,89	2,92	3,08
95,84%	4,16%	3,46	3,04	3,44	3,17	2,87	3,14	3,19

No es mostren resultats per manca de representativitat de la participació							
3,71	3,08	3,88	3,25	3,21	3,21	3,13	3,35
2,62	2,77	2,92	2,92	2,92	2,91	3,17	2,89
3,51	3,31	3,45	3,31	3,02	2,98	3,29	3,27
3,53	3,35	3,42	3,12	2,93	3,05	3,28	3,24
3,47	3,30	3,53	3,22	2,92	3,03	3,27	3,25
3,60	3,30	3,41	3,32	3,12	3,07	3,48	3,33

6.13. Escola d'Enginyeria



Escola d'Enginyeria	Qüestionaris Potencials	Qüestionaris Finalitzats	Participació
Estudis de Grau			
Enginyeria de Dades	681	318	46,70%
Enginyeria de Sistemes de Telecomunicació	14	3	21,43%
Enginyeria Electrònica de Telecomunicació i Enginyeria de Sistemes de Telecomunicació	1.534	448	29,20%
Enginyeria Electrònica	3.839	1.662	43,29%
Enginyeria Informàtica (Menció en Enginyeria de Computadors) i Enginyeria Electrònica de	675	282	41,78%
Enginyeria Informàtica (Menció en Tecnologies de la Informació) i Enginyeria de Sistemes	112	30	26,79%
Enginyeria Química	1.442	475	32,94%
Gestió Aeronàutica	987	127	12,87%
Gestió de Ciutats Intel·ligents i Sostenibles	831	202	24,31%
Valoració mitjana Centre (Graus)	10.115	3.547	35,07%
Valoració mitjana UAB (Graus)	105.450	29.109	27,60%

Estudis de Màster universitari			
Enginyeria Biològica i Ambiental	89	7	7,87%
Enginyeria de Telecomunicació / Telecommunication Engineering	118	14	11,86%
Gestió Aeronàutica	130	3	2,31%
Logística i Gestió de la Cadena de Subministrament / Logistics and Supply Chain Managem	36	0	0,00%
Visió per Computador/Computer Vision	153	3	1,96%
Valoració mitjana Centre (Màster universitari)	526	27	5,13%
Valoració mitjana UAB (Màster universitari)	6.815	1.407	20,65%

1a matrícula		Preguntes de valoració						
1. Aquesta ha estat la primera vegada que m'he matriculat d'aquesta assignatura	Sí	No	Escala valorativa de 0 a 4					
			0 Totalment en desacord 1 Bastant en desacord 2 Indiferent 3 Bastant d'acord 4 Totalment d'acord					
			Fins ara s'ha seguit la programació de l'assignatura/mòdul que s'explica en la Guia Docent El material del curs (presentacions en classe, enunciats de problemes o casos, guions de seminaris i pràctiques, lectures, bibliografia de consulta, etc.) està ben preparat i resulta útil El sistema d'avaluació s'explica clarament a la Guia Docent de l'assignatura/mòdul Els continguts de les proves o altres activitats d'avaluació es corresponen amb els continguts del curs i també amb el treball que s'ha de fer La càrrega de treball de l'estudiant està ben dimensionada Amb aquesta assignatura/mòdul estic aprenent coses que considero valuoses per a la meua formació Hi ha hagut una bona coordinació interna en el mòdul (distribució càrrega de treball, no solapament de continguts, seqüenciació temporal d'activitats, etc.) MITJANA TITULACIÓ					

97,47%	2,53%	3,47	3,18	3,42	3,34	2,95	3,24	3,27
100,00%	0,00%	No es mostren resultats per manca de representativitat de la participació						
87,30%	12,70%	3,26	2,70	3,23	2,97	2,68	2,99	2,97
88,96%	11,04%	3,42	2,86	3,38	3,16	2,80	3,02	3,11
91,73%	8,27%	3,47	2,91	3,46	3,11	2,89	3,27	3,19
76,67%	23,33%	3,77	3,40	3,77	3,28	2,72	3,40	3,39
89,17%	10,83%	3,62	3,08	3,53	3,23	2,96	3,13	3,26
91,20%	8,80%	3,45	2,83	3,39	2,90	2,42	2,56	2,93
90,05%	9,95%	3,44	2,98	3,26	3,19	3,04	3,09	3,17
90,28%	9,72%	3,54	2,99	3,49	3,24	2,90	3,19	3,23
95,84%	4,16%	3,46	3,04	3,44	3,17	2,87	3,14	3,19

No es mostren resultats per manca de representativitat de la participació								
3,71	3,00	3,14	3,29	2,93	2,79	2,79	3,09	3,09
No es mostren resultats per manca de representativitat de la participació								
SD								
No es mostren resultats per manca de representativitat de la participació								
3,51	2,63	3,08	2,53	2,84	2,28	2,90	2,82	2,82
3,60	3,30	3,41	3,32	3,12	3,07	3,48	3,33	3,33