
Enquesta d'assignatures/mòduls

Informe sobre el desenvolupament i els resultats
de l'enquesta d'assignatures/mòduls

2019-2020
Primer semestre

Vicerektorat de Programació Acadèmica i de Qualitat
Oficina de Qualitat Docent



Universitat Autònoma de Barcelona

ÍNDIX

| | |
|---|-----------|
| 1. Objectiu de l'enquesta | 3 |
| 2. Recollida de la informació | 4 |
| 3. Resultats..... | 7 |
| 3.1. Assignatures de grau..... | 7 |
| 3.2. Mòduls de màster universitari..... | 9 |
| 4. ANNEX 1: Qüestionari de l'enquesta..... | 11 |
| 5. ANNEX 2: Resultats de l'enquesta UAB..... | 13 |
| 5.1. Graus | 14 |
| 5.2. Màsters Universitaris | 15 |
| 6. ANNEX 3: Resultats de l'enquesta per centre i titulació | 16 |
| 6.1. Facultat de Filosofia i Lletres..... | 17 |
| 6.2. Facultat de Medicina..... | 19 |
| 6.3. Facultat de Ciències | 20 |
| 6.4. Facultat de Ciències de la Comunicació | 21 |
| 6.5. Facultat de Dret | 22 |
| 6.6. Facultat de Veterinària..... | 23 |
| 6.7. Facultat de Ciències Polítiques i de Sociologia..... | 24 |
| 6.8. Facultat de Psicologia..... | 25 |
| 6.9. Facultat de Traducció i d'Interpretació | 26 |
| 6.10. Facultat de Ciències de l'Educació..... | 27 |
| 6.11. Facultat de Biociències..... | 28 |
| 6.12. Facultat d'Economia i Empresa | 29 |
| 6.13. Escola d'Enginyeria | 30 |

1. Objectiu de l'enquesta

En aquest informe es presenten els resultats de les enquestes corresponents a l'avaluació de les assignatures de grau i mòduls de màster universitari programats al **primer semestre** del curs acadèmic **2019-20**. En aquest àmbit estan excloses aquelles assignatures/mòduls anuals o amb programació als dos semestres, que són enquestades al segon semestre.

L'objectiu d'aquesta enquesta és recollir l'opinió de l'alumnat sobre el contingut de les assignatures/mòduls per a la millora de les titulacions, tot detectant bones pràctiques i àrees de millora.

La formació dels diferents ítems sobre els que es pregunta està feta des d'una perspectiva generalista, comuna al conjunt de les titulacions de la Universitat (veure l'annex 1 d'aquest autoinforme per consultar el qüestionari de l'enquesta). L'enquesta garanteix l'anonimat de les respostes.

La informació i els resultats agregats d'aquesta enquesta es poden consultar a l'espai de [Qualitat Docent](#)¹ del web de la UAB.

L'enquesta es programa seguint el procés de suport **PS6-Satisfacció dels grups d'interès** del [Sistema de Garantia Interna de Qualitat](#) de la UAB. A més, proveeix de dades i informació als processos d'assegurament de la qualitat, entre ells:

- PC07-Seguiment, avaluació i millora de les titulacions
- PC10-Acreditació de titulacions de graus i màsters universitaris
- PS09-Avaluació de l'activitat docent del professorat

¹ <http://www.uab.cat/web/estudiar/qualitat-docent/estudiants/avaluacio-de-les-assignatures/moduls-1345665543141.html>

2. Recollida de la informació

La recollida d'informació s'ha realitzat de manera virtual per mitjà d'un qüestionari actiu al Campus virtual de la UAB, durant el període del 3 de desembre de 2019 fins al 13 de gener de 2020, adreçat als estudiants matriculats el curs acadèmic 2019/2020 de les titulacions de Grau i Màster Universitari.

La Taula 1 presenta els resultats generals de la recollida d'informació, la població de l'enquesta (qüestionaris potencials), la mostra (qüestionaris finalitzats) amb les que es calcula el percentatge de participació dels estudiants a l'enquesta.

Per a les assignatures de grau, s'han recollit un total de 27.178 qüestionaris que representen el **25,91% de participació** sobre 104.877 qüestionaris potencials.

Per als mòduls de màster universitari, s'han recollit un total de 1.262 qüestionaris que representen el **30,01% de participació** sobre 4.205 qüestionaris potencials.

Taula 1. Població, mostra i participació per centre

| Estudis de Grau | | | |
|---|--------------------------------|---------------------------------|---------------------|
| Centre | Qüestionaris Potencials | Qüestionaris Finalitzats | Participació |
| Facultat de Filosofia i Lletres | 15.549 | 3.871 | 24,90% |
| Facultat de Medicina | 7.824 | 1.514 | 19,35% |
| Facultat de Ciències | 7.557 | 2.313 | 30,61% |
| Facultat de Ciències de la Comunicació | 3.706 | 1.159 | 31,27% |
| Facultat de Dret | 4.083 | 1.714 | 41,98% |
| Facultat de Veterinària | 3.326 | 1.089 | 32,74% |
| Facultat de Ciències Polítiques i de Sociologia | 3.334 | 697 | 20,91% |
| Facultat de Psicologia | 7.341 | 1.123 | 15,30% |
| Facultat de Traducció i d'Interpretació | 6.669 | 1.665 | 24,97% |
| Facultat de Ciències de l'Educació | 6.217 | 1.466 | 23,58% |
| Facultat de Biociències | 8.514 | 2.723 | 31,98% |
| Facultat d'Economia i Empresa | 21.686 | 5.043 | 23,25% |
| Escola d'Enginyeria | 9.071 | 2.801 | 30,88% |
| Mitjana UAB (Graus) | 104.877 | 27.178 | 25,91% |

| Estudis de Màster | | | |
|---|--------------------------------|---------------------------------|---------------------|
| Centre | Qüestionaris Potencials | Qüestionaris Finalitzats | Participació |
| Facultat de Filosofia i Lletres | 594 | 223 | 37,54% |
| Facultat de Medicina | 42 | 3 | 7,14% |
| Facultat de Ciències | 640 | 165 | 25,78% |
| Facultat de Ciències de la Comunicació | 241 | 71 | 29,46% |
| Facultat de Dret | 219 | 36 | 16,44% |
| Facultat de Veterinària | 70 | 39 | 55,71% |
| Facultat de Ciències Polítiques i de Sociologia | 389 | 83 | 21,34% |
| Facultat de Psicologia | 705 | 89 | 12,62% |
| Facultat de Traducció i d'Interpretació | 309 | 202 | 65,37% |
| Facultat de Ciències de l'Educació | 174 | 45 | 25,86% |
| Facultat de Biociències | 466 | 168 | 36,05% |
| Facultat d'Economia i Empresa | 172 | 102 | 59,30% |
| Escola d'Enginyeria | 184 | 36 | 19,57% |
| Mitjana UAB (Màster) | 4.205 | 1.262 | 30,01% |

Nota metodològica:

- Quan una assignatura/mòdul es programa en més d'una titulació, les dades d'aquesta assignatura/mòdul s'imputa a cadascuna de les titulacions.
- Tanmateix, quan es presenten els resultats agregats per centre, les dades d'aquestes assignatures/mòduls només es comptabilitzen una única vegada.
- Per aquesta raó, els qüestionaris potencials i finalitzats globals UAB no corresponen a la suma dels de centres.

Taula 2. Evolució de la participació per centres

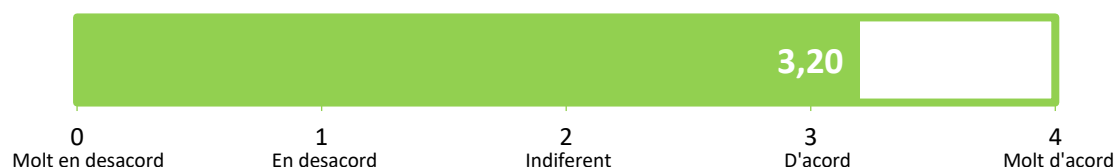
| Estudis de Grau | | | | |
|---|----------------------------|----------------------------|----------------------------|----------------------------------|
| Centre | 1r Semestre 2018-19 | 2n Semestre 2018-19 | 1r Semestre 2019-20 | Evolució 2 darrers semes. |
| Facultat de Filosofia i Lletres | 22,73% | 21,12% | 24,90% | 3,78% |
| Facultat de Medicina | 18,39% | 17,42% | 19,35% | 1,94% |
| Facultat de Ciències | 31,09% | 28,12% | 30,61% | 2,49% |
| Facultat de Ciències de la Comunicació | 20,62% | 25,17% | 31,27% | 6,10% |
| Facultat de Dret | 23,08% | 22,86% | 41,98% | 19,12% |
| Facultat de Veterinària | 33,86% | 26,72% | 32,74% | 6,02% |
| Facultat de Ciències Polítiques i de Sociologia | 23,74% | 27,10% | 20,91% | -6,19% |
| Facultat de Psicologia | 21,59% | 13,01% | 15,30% | 2,29% |
| Facultat de Traducció i d'interpretació | 24,58% | 25,30% | 24,97% | -0,34% |
| Facultat de Ciències de l'Educació | 16,11% | 15,41% | 23,58% | 8,17% |
| Facultat de Biociències | 38,02% | 27,99% | 31,98% | 3,99% |
| Facultat d'Economia i Empresa | 23,56% | 19,09% | 23,25% | 4,17% |
| Escola d'Enginyeria | 28,43% | 29,26% | 30,88% | 1,62% |
| Mitjana UAB (Graus) | 24,74% | 22,15% | 25,91% | 3,76% |

| Estudis de Màster | | | | |
|---|----------------------------|----------------------------|----------------------------|----------------------------------|
| Centre | 1r Semestre 2018-19 | 2n Semestre 2018-19 | 1r Semestre 2019-20 | Evolució 2 darrers semes. |
| Facultat de Filosofia i Lletres | 25,70% | 26,63% | 37,54% | 10,91% |
| Facultat de Medicina | 13,43% | 14,81% | 7,14% | -7,67% |
| Facultat de Ciències | 31,78% | 29,01% | 25,78% | -3,23% |
| Facultat de Ciències de la Comunicació | 46,89% | 25,76% | 29,46% | 3,70% |
| Facultat de Dret | 11,98% | 7,62% | 16,44% | 8,82% |
| Facultat de Veterinària | 62,34% | 41,34% | 55,71% | 14,37% |
| Facultat de Ciències Polítiques i de Sociologia | 41,38% | 22,84% | 21,34% | -1,50% |
| Facultat de Psicologia | 13,40% | 19,72% | 12,62% | -7,10% |
| Facultat de Traducció i d'interpretació | 51,77% | 37,32% | 65,37% | 28,05% |
| Facultat de Ciències de l'Educació | 21,86% | 23,48% | 25,86% | 2,38% |
| Facultat de Biociències | 27,40% | 27,32% | 36,05% | 8,73% |
| Facultat d'Economia i Empresa | 54,08% | 29,51% | 59,30% | 29,79% |
| Escola d'Enginyeria | 25,49% | 32,49% | 19,57% | -12,92% |
| Mitjana UAB (Màster) | 28,20% | 25,48% | 30,01% | 4,53% |

3. Resultats

3.1. Assignatures de grau

Per al conjunt de la UAB, la valoració mitjana de les diferents preguntes de l'enquesta és de **3,20**, en una escala de 0 a 4 (0-molt desacord, 1-en desacord, 2-indiferent, 3-d'acord i 4-molt d'acord).



A la taula 3 es mostren els resultats de valoració de les preguntes, a nivell d'Universitat i de centre.

Taula 3. Resultats de valoració de les diferents preguntes per centres. Graus.

| Estudis de Grau | Pregunta | | | | | | Mitjana centre |
|---|-------------|-------------|-------------|-------------|-------------|-------------|----------------|
| | 1 | 2 | 3 | 4 | 5 | 6 | |
| Facultat de Filosofia i Lletres | 3,41 | 3,10 | 3,45 | 3,26 | 3,06 | 3,10 | 3,23 |
| Facultat de Medicina | 3,48 | 3,01 | 3,49 | 3,12 | 2,79 | 3,18 | 3,18 |
| Facultat de Ciències | 3,46 | 2,90 | 3,46 | 2,99 | 2,78 | 3,14 | 3,12 |
| Facultat de Ciències de la Comunicació | 3,35 | 2,85 | 3,33 | 3,05 | 2,62 | 2,78 | 3,00 |
| Facultat de Dret | 3,30 | 2,94 | 3,30 | 3,08 | 2,79 | 2,94 | 3,06 |
| Facultat de Veterinària | 3,57 | 3,12 | 3,50 | 3,08 | 2,82 | 3,01 | 3,19 |
| Facultat de Ciències Polítiques i de Sociologia | 3,33 | 2,92 | 3,37 | 3,17 | 2,87 | 3,06 | 3,12 |
| Facultat de Psicologia | 3,52 | 3,10 | 3,55 | 3,23 | 3,04 | 3,20 | 3,27 |
| Facultat de Traducció i d'interpretació | 3,51 | 3,24 | 3,55 | 3,40 | 3,18 | 3,22 | 3,35 |
| Facultat de Ciències de l'Educació | 3,45 | 3,16 | 3,46 | 3,22 | 2,90 | 3,27 | 3,24 |
| Facultat de Biociències | 3,55 | 3,08 | 3,51 | 3,15 | 2,90 | 3,18 | 3,23 |
| Facultat d'Economia i Empresa | 3,33 | 2,93 | 3,33 | 3,09 | 2,92 | 2,98 | 3,10 |
| Escola d'Enginyeria | 3,38 | 2,82 | 3,34 | 3,01 | 2,71 | 3,02 | 3,05 |
| Mitjana UAB (Graus) | 3,42 | 3,00 | 3,42 | 3,14 | 3,14 | 3,08 | 3,20 |

Preguntes:

1. Fins ara s'ha seguit la programació de la assignatura que s'explica en la Guia Docent
2. El material del curs (presentacions en classe, enunciats de problemes o casos, guions de seminaris i pràctiques, lectures, bibliografia de consulta, etc.) està ben preparat i resulta útil
3. El sistema d'avaluació s'explica clarament a la Guia Docent de l'assignatura
4. Els continguts de les proves i d'altres treballs avaluats es corresponen amb els continguts del curs i es correspon també amb el temps que els professors van dedicar a cada tema
5. La càrrega de treball de l'estudiant està ben dimensionada
6. Amb aquesta assignatura estic aprenent coses que considero valuoses per la meva formació

Els dos ítems més ben valorats són:

- **3,42** - Fins ara s'ha seguit la programació de la assignatura que s'explica en la Guia Docent
- **3,42** - El sistema d'avaluació s'explica clarament a la Guia Docent de l'assignatura

Els dos ítems menys ben valorats són:

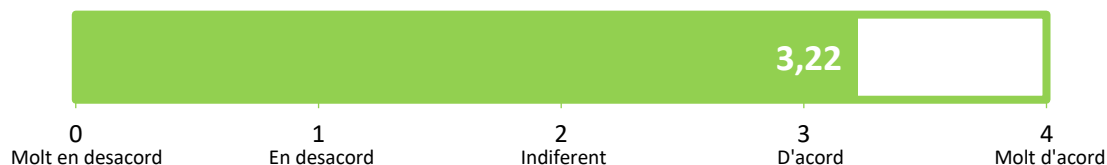
- **3,00** - El material del curs (presentacions en classe, enunciats de problemes o casos, guions de seminaris i pràctiques, lectures, bibliografia de consulta, etc.) està ben preparat i resulta útil
- **3,08** – Amb aquesta assignatura estic aprenent coses que considero valuoses per la meva formació

Taula 4. Resultats de comparació de la valoració mitjana d'universitat i centre. Graus.

| Estudis de Grau | | | | |
|---|------------------------------|------------------------------|------------------------------|------------------------------|
| Centre | Mitjana Centre 1S 2018-19 | Mitjana Centre 2S 2018-19 | Mitjana Centre 1S 2019-20 | Evolució 2 darrers semes. |
| Facultat de Filosofia i Lletres | 3,20 | 3,17 | 3,23 | 0,06 |
| Facultat de Medicina | 3,18 | 3,02 | 3,18 | 0,16 |
| Facultat de Ciències | 3,10 | 3,10 | 3,12 | 0,03 |
| Facultat de Ciències de la Comunicació | 2,99 | 2,94 | 3,00 | 0,06 |
| Facultat de Dret | 3,03 | 3,15 | 3,06 | -0,10 |
| Facultat de Veterinària | 3,12 | 3,06 | 3,19 | 0,12 |
| Facultat de Ciències Polítiques i de Sociologia | 3,25 | 3,07 | 3,12 | 0,05 |
| Facultat de Psicologia | 3,10 | 3,03 | 3,27 | 0,25 |
| Facultat de Traducció i d'interpretació | 3,32 | 3,23 | 3,35 | 0,12 |
| Facultat de Ciències de l'Educació | 3,20 | 3,08 | 3,24 | 0,16 |
| Facultat de Biociències | 3,24 | 3,27 | 3,23 | -0,04 |
| Facultat d'Economia i Empresa | 3,04 | 2,99 | 3,10 | 0,10 |
| Escola d'Enginyeria | 2,89 | 2,92 | 3,05 | 0,13 |
| Mitjana UAB (Graus) | 3,11 | 3,08 | 3,20 | 0,12 |

3.2. Mòduls de màster universitari

Per al conjunt de la UAB, la valoració mitjana de les diferents preguntes de l'enquesta és de **3,22**, en una escala de 0 a 4 (0-molt desacord, 1-en desacord, 2-indiferent, 3-d'acord i 4-molt d'acord).



A la taula 5 es mostren els resultats de valoració de les preguntes, a nivell d'Universitat i de centre.

Taula 5. Resultats de valoració de les diferents preguntes per centres. Màster universitari.

| Estudis de Màster Universitari | | | | | | | | |
|---|-------------|-------------|-------------|-------------|-------------|-------------|-------------|----------------|
| Centre | Pregunta | | | | | | | Mitjana Centre |
| | 1 | 2 | 3 | 4 | 5 | 6 | 7 | |
| Facultat de Filosofia i Lletres | 3,31 | 3,07 | 3,23 | 3,10 | 2,92 | 2,86 | 3,16 | 3,09 |
| Facultat de Medicina | 2,67 | 2,33 | 2,67 | 2,67 | 1,00 | 1,67 | 3,33 | 2,33 |
| Facultat de Ciències | 3,44 | 2,98 | 3,17 | 3,08 | 2,84 | 2,91 | 3,23 | 3,09 |
| Facultat de Ciències de la Comunicació | 3,28 | 2,93 | 3,24 | 3,19 | 3,00 | 2,91 | 3,06 | 3,09 |
| Facultat de Dret | 3,78 | 3,69 | 3,54 | 3,57 | 3,39 | 3,33 | 3,56 | 3,55 |
| Facultat de Veterinària | 3,50 | 3,53 | 3,53 | 3,55 | 3,47 | 3,16 | 3,63 | 3,48 |
| Facultat de Ciències Polítiques i de Sociologia | 3,40 | 3,05 | 3,14 | 3,00 | 2,56 | 2,84 | 3,28 | 3,04 |
| Facultat de Psicologia | 3,45 | 2,85 | 3,28 | 2,76 | 2,59 | 2,63 | 2,86 | 2,92 |
| Facultat de Traducció i d'interpretació | 3,76 | 3,61 | 3,70 | 3,68 | 3,62 | 3,58 | 3,74 | 3,67 |
| Facultat de Ciències de l'Educació | 3,62 | 3,51 | 3,42 | 3,47 | 3,22 | 3,11 | 3,49 | 3,41 |
| Facultat de Biociències | 3,55 | 2,93 | 3,38 | 2,86 | 2,76 | 2,78 | 3,20 | 3,07 |
| Facultat d'Economia i Empresa | 3,61 | 3,29 | 3,55 | 3,37 | 3,03 | 3,11 | 3,35 | 3,33 |
| Escola d'Enginyeria | 3,52 | 3,03 | 3,27 | 3,21 | 3,15 | 3,21 | 3,33 | 3,25 |
| Mitjana UAB (Màster Universitari) | 3,50 | 3,16 | 3,37 | 3,20 | 3,01 | 3,02 | 3,31 | 3,22 |

Preguntes:

1. Fins ara s'ha seguit la programació de la assignatura que s'explica en la Guia Docent
2. El material del curs (presentacions en classe, enunciats de problemes o casos, guions de seminaris i pràctiques, lectures, bibliografia de consulta, etc.) està ben preparat i resulta útil
3. El sistema d'avaluació s'explica clarament a la Guia Docent de l'assignatura
4. Els continguts de les proves i d'altres treballs avaluats es corresponen amb els continguts del curs i es correspon també amb el temps que els professors van dedicar a cada tema
5. La càrrega de treball de l'estudiant està ben dimensionada
6. Amb aquesta assignatura estic aprenent coses que considero valuoses per la meua formació
7. Hi ha hagut una bona coordinació interna en el mòdul (distribució càrrega de treball, no solapament de continguts, seqüenciació temporal d'activitats, etc.)

Els dos ítems més ben valorats són:

- **3,50** - Fins ara s'ha seguit la programació de la assignatura que s'explica en la Guia Docent
- **3,37** - El sistema d'avaluació s'explica clarament a la Guia Docent de l'assignatura

Els dos ítems menys ben valorats són:

- **3,01** - La càrrega de treball de l'estudiant està ben dimensionada
- **3,02** - Amb aquesta assignatura estic aprenent coses que considero valuoses per la meva formació

Taula 6. Resultats de comparació de la valoració mitjana d'universitat i centre. Màsters Universitaris.

| Estudis de Màster | | | | |
|---|------------------------------|------------------------------|------------------------------|------------------------------|
| Centre | Mitjana Centre 1S 2018-19 | Mitjana Centre 2S 2018-19 | Mitjana Centre 1S 2019-20 | Evolució 2 darrers semes. |
| Facultat de Filosofia i Lletres | 3,33 | 3,32 | 3,09 | -0,23 |
| Facultat de Medicina | 3,44 | 3,82 | 2,33 | -1,49 |
| Facultat de Ciències | 3,07 | 3,01 | 3,09 | 0,09 |
| Facultat de Ciències de la Comunicació | 3,41 | 2,74 | 3,09 | 0,35 |
| Facultat de Dret | 2,95 | 2,70 | 3,55 | 0,85 |
| Facultat de Veterinària | 2,94 | 2,91 | 3,48 | 0,57 |
| Facultat de Ciències Polítiques i de Sociologia | 3,19 | 3,04 | 3,04 | 0,00 |
| Facultat de Psicologia | 3,13 | 2,31 | 2,92 | 0,61 |
| Facultat de Traducció i d'interpretació | 3,36 | 3,16 | 3,67 | 0,51 |
| Facultat de Ciències de l'Educació | 3,37 | 2,65 | 3,41 | 0,76 |
| Facultat de Biociències | 3,05 | 3,15 | 3,07 | -0,08 |
| Facultat d'Economia i Empresa | 3,17 | 3,28 | 3,33 | 0,04 |
| Escola d'Enginyeria | 3,21 | 3,03 | 3,25 | 0,21 |
| Mitjana UAB (Màster) | 3,20 | 2,97 | 3,22 | 0,25 |

4. ANNEX 1: Qüestionari de l'enquesta

ENQUESTA D'ASSIGNATURA. TITULACIONS DE GRAU.

| | | | | | | |
|--|----------------------------------|------------------------------------|------------------------------------|----------------------------------|---------------------------------|--------------------------------|
| Aquesta ha estat la primera vegada que m'he matriculat d'aquesta assignatura. | SI <input type="checkbox"/> | NO <input type="checkbox"/> | | | | NC <input type="checkbox"/> |
| La meva assistència a les activitats presencials d'aquesta assignatura ha estat : | <25% <input type="checkbox"/> | 25-50% <input type="checkbox"/> | 51-75% <input type="checkbox"/> | >75% <input type="checkbox"/> | | NC <input type="checkbox"/> |
| En mitjana, el nombre d'hores setmanals que he dedicat a aquesta assignatura, fora de les hores presencials, ha estat: | <2 <input type="checkbox"/> | 2-4 <input type="checkbox"/> | 5-7 <input type="checkbox"/> | 8-10 <input type="checkbox"/> | >10 <input type="checkbox"/> | NC <input type="checkbox"/> |

| | Molt en desacord | En desacord | Indiferent | D'acord | Molt d'acord | No contesta |
|---|--------------------------|--------------------------|--------------------------|--------------------------|--------------------------|--------------------------|
| Fins ara s'ha seguit la programació de la assignatura que s'explica en la Guia Docent. | <input type="checkbox"/> | <input type="checkbox"/> | <input type="checkbox"/> | <input type="checkbox"/> | <input type="checkbox"/> | <input type="checkbox"/> |
| El material del curs (presentacions en classe, enunciats de problemes o casos, guions de seminaris i pràctiques, lectures, bibliografia de consulta, etc.) està ben preparat i resulta útil | <input type="checkbox"/> | <input type="checkbox"/> | <input type="checkbox"/> | <input type="checkbox"/> | <input type="checkbox"/> | <input type="checkbox"/> |
| El sistema d'avaluació s'explica clarament a la Guia Docent de l'assignatura | <input type="checkbox"/> | <input type="checkbox"/> | <input type="checkbox"/> | <input type="checkbox"/> | <input type="checkbox"/> | <input type="checkbox"/> |
| Els continguts de les proves i d'altres treballs avaluats es corresponen amb els continguts del curs i es correspon també amb el temps que els professors van dedicar a cada tema | <input type="checkbox"/> | <input type="checkbox"/> | <input type="checkbox"/> | <input type="checkbox"/> | <input type="checkbox"/> | <input type="checkbox"/> |
| La càrrega de treball de l'estudiant està ben dimensionada | <input type="checkbox"/> | <input type="checkbox"/> | <input type="checkbox"/> | <input type="checkbox"/> | <input type="checkbox"/> | <input type="checkbox"/> |
| Amb aquesta assignatura estic aprenent coses que considero valuoses per la meva formació | <input type="checkbox"/> | <input type="checkbox"/> | <input type="checkbox"/> | <input type="checkbox"/> | <input type="checkbox"/> | <input type="checkbox"/> |
| Indica quins són, al teu parer, els punts forts i els punts febles d'aquesta assignatura: | | | | | | |

ENQUESTA DE MÒDUL. TITULACIONS DE MÀSTER UNIVERSITARI.

| | | | | | | |
|--|----------------------------------|------------------------------------|------------------------------------|----------------------------------|---------------------------------|--------------------------------|
| 1. La meua assistència a les activitats presencials d'aquest mòdul ha estat: | <25% <input type="checkbox"/> | 25-50% <input type="checkbox"/> | 51-75% <input type="checkbox"/> | >75% <input type="checkbox"/> | | NC <input type="checkbox"/> |
| 2. En mitjana, el nombre d'hores setmanals que he dedicat a aquest mòdul, fora de les hores presencials, ha estat: | <2 <input type="checkbox"/> | 2-4 <input type="checkbox"/> | 5-7 <input type="checkbox"/> | 8-10 <input type="checkbox"/> | >10 <input type="checkbox"/> | NC <input type="checkbox"/> |

| | Molt en desacord | En desacord | Indiferent | D'acord | Molt d'acord | No contesta |
|--|--------------------------|--------------------------|--------------------------|--------------------------|--------------------------|--------------------------|
| 3. Fins ara s'ha seguit la programació del mòdul que s'explica en la Guia Docent. | <input type="checkbox"/> | <input type="checkbox"/> | <input type="checkbox"/> | <input type="checkbox"/> | <input type="checkbox"/> | <input type="checkbox"/> |
| 4. El material del curs (presentacions en classe, enunciats de problemes o casos, guions de seminaris i pràctiques, lectures, bibliografia de consulta, etc.) està ben preparat i resulta útil | <input type="checkbox"/> | <input type="checkbox"/> | <input type="checkbox"/> | <input type="checkbox"/> | <input type="checkbox"/> | <input type="checkbox"/> |
| 5. El sistema d'avaluació s'explica clarament a la Guia Docent del mòdul | <input type="checkbox"/> | <input type="checkbox"/> | <input type="checkbox"/> | <input type="checkbox"/> | <input type="checkbox"/> | <input type="checkbox"/> |
| 6. Els continguts de les proves i d'altres treballs avaluats es corresponen amb els continguts del curs i es correspon també amb el temps que els professors van dedicar a cada tema | <input type="checkbox"/> | <input type="checkbox"/> | <input type="checkbox"/> | <input type="checkbox"/> | <input type="checkbox"/> | <input type="checkbox"/> |
| 7. La càrrega de treball de l'estudiant està ben dimensionada | <input type="checkbox"/> | <input type="checkbox"/> | <input type="checkbox"/> | <input type="checkbox"/> | <input type="checkbox"/> | <input type="checkbox"/> |
| 8. Amb aquest mòdul estic aprenent coses que considero valuoses per la meua formació | <input type="checkbox"/> | <input type="checkbox"/> | <input type="checkbox"/> | <input type="checkbox"/> | <input type="checkbox"/> | <input type="checkbox"/> |
| 9. Hi ha hagut una bona coordinació interna en el mòdul (distribució càrrega de treball, no solapament de continguts, seqüenciació temporal d'activitats, etc.) | <input type="checkbox"/> | <input type="checkbox"/> | <input type="checkbox"/> | <input type="checkbox"/> | <input type="checkbox"/> | <input type="checkbox"/> |

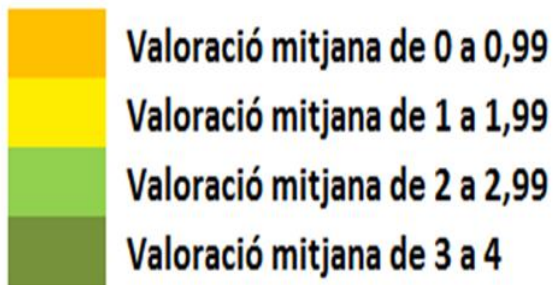
Indica quins són, al teu parer, els punts forts i els punts febles d'aquest mòdul:

5. ANNEX 2: Resultats de l'enquesta globals UAB i per centre

Nota metodològica:

- Quan una assignatura/mòdul es programa en més d'una titulació, les dades d'aquesta assignatura/mòdul s'imputa a cadascuna de les titulacions.
- Tanmateix, quan es presenten els resultats agregats per centre, les dades d'aquestes assignatures/mòduls només es comptabilitzen una única vegada.
- Per aquesta raó, els qüestionaris potencials i finalitzats globals UAB no corresponen a la suma dels de centres.

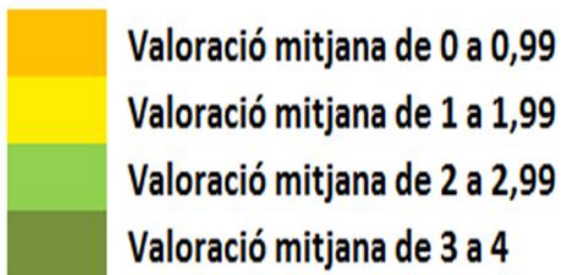
5.1. Graus



| Valoracions Mitjanes dels Centres de la UAB | Qüestionaris Potencials | Qüestionaris finalitzats | Participació |
|---|-------------------------|--------------------------|---------------|
| Titulacions de Grau | | | |
| Facultat de Filosofia i Lletres | 15.549 | 3.871 | 24,90% |
| Facultat de Medicina | 7.824 | 1.514 | 19,35% |
| Facultat de Ciències | 7.557 | 2.313 | 30,61% |
| Facultat de Ciències de la Comunicació | 3.706 | 1.159 | 31,27% |
| Facultat de Dret | 4.083 | 1.714 | 41,98% |
| Facultat de Veterinària | 3.326 | 1.089 | 32,74% |
| Facultat de Ciències Polítiques i de Sociologia | 3.334 | 697 | 20,91% |
| Facultat de Psicologia | 7.341 | 1.123 | 15,30% |
| Facultat de Traducció i d'Interpretació | 6.669 | 1.665 | 24,97% |
| Facultat de Ciències de l'Educació | 6.217 | 1.466 | 23,58% |
| Facultat de Biociències | 8.514 | 2.723 | 31,98% |
| Facultat d'Economia i Empresa | 21.686 | 5.043 | 23,25% |
| Escola d'Enginyeria | 9.071 | 2.801 | 30,88% |
| Valoració mitjana UAB (Graus) | 105.370 | 26.070 | 24,74% |

| Preguntes de seguiment | Preguntes de valoració | | | | | | Mitjana Centre | | |
|---|------------------------|--------|---|---|--|---|----------------|--|--|
| | Sí | No | Fins ara s'ha seguit la programació de la assignatura que s'explica en la Guia Docent | El material del curs (presentacions en classe, enunciats de problemes o casos, guions de seminaris i pràctiques, lectures, bibliografia de consulta, etc.) està ben preparat i resulta útil | El sistema d'avaluació s'explica clarament a la Guia Docent de l'assignatura | Els continguts de les proves i d'altres treballs avaluats es corresponen amb els continguts del curs i es correspon també amb el temps que els professors van dedicar a cada tema | | La càrrega de treball de l'estudiant està ben dimensionada | Amb aquesta assignatura estic aprenent coses que considero valuoses per la meua formació |
| Aquesta ha estat la primera vegada que m'he matriculat d'aquesta assignatura. | 95,24% | 4,76% | 3,41 | 3,10 | 3,45 | 3,26 | 3,06 | 3,10 | 3,23 |
| | 96,27% | 3,73% | 3,48 | 3,01 | 3,49 | 3,12 | 2,79 | 3,18 | 3,18 |
| | 93,12% | 6,88% | 3,46 | 2,90 | 3,46 | 2,99 | 2,78 | 3,14 | 3,12 |
| | 98,34% | 1,66% | 3,35 | 2,85 | 3,33 | 3,05 | 2,62 | 2,78 | 3,00 |
| | 97,59% | 2,41% | 3,30 | 2,94 | 3,30 | 3,08 | 2,79 | 2,94 | 3,06 |
| | 90,27% | 9,73% | 3,57 | 3,12 | 3,50 | 3,08 | 2,82 | 3,01 | 3,19 |
| | 96,63% | 3,37% | 3,33 | 2,92 | 3,37 | 3,17 | 2,87 | 3,06 | 3,12 |
| | 97,66% | 2,34% | 3,52 | 3,10 | 3,55 | 3,23 | 3,04 | 3,20 | 3,27 |
| | 95,55% | 4,45% | 3,51 | 3,24 | 3,55 | 3,40 | 3,18 | 3,22 | 3,35 |
| | 99,11% | 0,89% | 3,45 | 3,16 | 3,46 | 3,22 | 2,90 | 3,27 | 3,24 |
| | 97,18% | 2,82% | 3,55 | 3,08 | 3,51 | 3,15 | 2,90 | 3,18 | 3,23 |
| | 92,72% | 7,28% | 3,33 | 2,93 | 3,33 | 3,09 | 2,92 | 2,98 | 3,10 |
| | 89,65% | 10,35% | 3,38 | 2,82 | 3,34 | 3,01 | 2,71 | 3,02 | 3,05 |
| | 95,00% | 5,00% | 3,39 | 2,95 | 3,38 | 3,08 | 2,84 | 3,05 | 3,11 |

5.2. Màsters Universitaris



| Valoracions Mitjanes dels Centres de la UAB | Qüestionaris Potencials | Qüestionaris finalitzats | Participació |
|--|-------------------------|--------------------------|---------------|
| Titulacions de Màster | | | |
| Facultat de Filosofia i Lletres | 594 | 223 | 37,54% |
| Facultat de Medicina | 42 | 3 | 7,14% |
| Facultat de Ciències | 640 | 165 | 25,78% |
| Facultat de Ciències de la Comunicació | 241 | 71 | 29,46% |
| Facultat de Dret | 219 | 36 | 16,44% |
| Facultat de Veterinària | 70 | 39 | 55,71% |
| Facultat de Ciències Polítiques i de Sociologia | 389 | 83 | 21,34% |
| Facultat de Psicologia | 705 | 89 | 12,62% |
| Facultat de Traducció i d'Interpretació | 309 | 202 | 65,37% |
| Facultat de Ciències de l'Educació | 174 | 45 | 25,86% |
| Facultat de Biociències | 466 | 168 | 36,05% |
| Facultat d'Economia i Empresa | 172 | 102 | 59,30% |
| Escola d'Enginyeria | 184 | 36 | 19,57% |
| Valoració mitjana UAB (Màster universitari) | 4.205 | 1.262 | 30,01% |

| Preguntes de seguiment | | Preguntes de valoració | | | | | | | |
|---|----|---|---|--|---|--|--|--|----------------|
| Aquesta ha estat la primera vegada que m'he matriculat d'aquesta assignatura. | Sí | Fins ara s'ha seguit la programació de la assignatura que s'explica en la Guia Docent | El material del curs (presentacions en classe, enunciats de problemes o casos, guions de seminaris i pràctiques, lectures, bibliografia de consulta, etc.) està ben preparat i resulta útil | El sistema d'avaluació s'explica clarament a la Guia Docent de l'assignatura | Els continguts de les proves i d'altres treballs avaluats es corresponen amb els continguts del curs i es correspon també amb el temps que els professors van dedicar a cada tema | La càrrega de treball de l'estudiant està ben dimensionada | Amb aquesta assignatura estic aprenent coses que considero valuoses per la meua formació | Hi ha hagut una bona coordinació interna en el mòdul (distribució càrrega de treball, no solapament de continguts, seqüenciació temporal d'activitats, etc.) | Mitjana Centre |
| | No | 3,31 | 3,07 | 3,23 | 3,10 | 2,92 | 2,86 | 3,16 | |

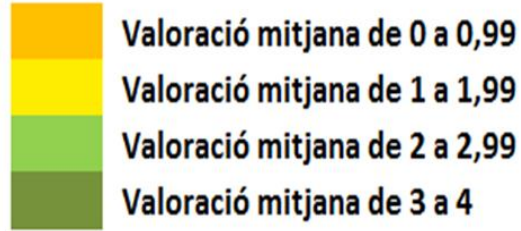
| | | | | | | | |
|---|------|------|------|------|------|------|------|
| 3,31 | 3,07 | 3,23 | 3,10 | 2,92 | 2,86 | 3,16 | 3,09 |
| No es mostren resultats per manca de representativitat de la participació | | | | | | | |
| 3,44 | 2,98 | 3,17 | 3,08 | 2,84 | 2,91 | 3,23 | 3,09 |
| 3,28 | 2,93 | 3,24 | 3,19 | 3,00 | 2,91 | 3,06 | 3,09 |
| 3,78 | 3,69 | 3,54 | 3,57 | 3,39 | 3,33 | 3,56 | 3,55 |
| 3,50 | 3,53 | 3,53 | 3,55 | 3,47 | 3,16 | 3,63 | 3,48 |
| 3,40 | 3,05 | 3,14 | 3,00 | 2,56 | 2,84 | 3,28 | 3,04 |
| 3,45 | 2,85 | 3,28 | 2,76 | 2,59 | 2,63 | 2,86 | 2,92 |
| 3,76 | 3,61 | 3,70 | 3,68 | 3,62 | 3,58 | 3,74 | 3,67 |
| 3,62 | 3,51 | 3,42 | 3,47 | 3,22 | 3,11 | 3,49 | 3,41 |
| 3,55 | 2,93 | 3,38 | 2,86 | 2,76 | 2,78 | 3,20 | 3,07 |
| 3,61 | 3,29 | 3,55 | 3,37 | 3,03 | 3,11 | 3,35 | 3,33 |
| 3,52 | 3,03 | 3,27 | 3,21 | 3,15 | 3,21 | 3,33 | 3,25 |
| 3,50 | 3,16 | 3,37 | 3,20 | 3,01 | 3,02 | 3,31 | 3,22 |

6. ANNEX 3: Resultats de l'enquesta per centre i titulació

Nota metodològica:

- Quan una assignatura/mòdul es programa en més d'una titulació, les dades d'aquesta assignatura/mòdul s'imputa a cadascuna de les titulacions.
- Tanmateix, quan es presenten els resultats agregats per centre, les dades d'aquestes assignatures/mòduls només es comptabilitzen una única vegada.
- Per aquesta raó, els qüestionaris potencials i finalitzats de centre no corresponen a la suma dels de titulacions.

6.1. Facultat de Filosofia i Lletres



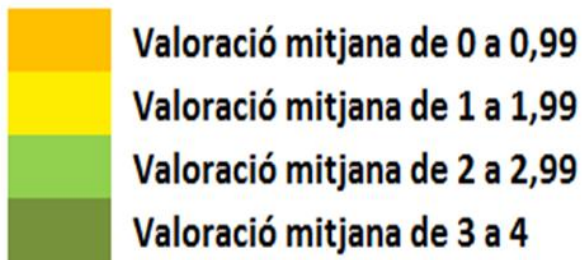
| Facultat de Filosofia i Lletres | Qüestionaris Potencials | Qüestionaris Finalitzats | Participació |
|---|-------------------------|--------------------------|---------------|
| Estudis de Grau | | | |
| Antropologia Social i Cultural | 3.382 | 735 | 21,73% |
| Arqueologia | 4.143 | 640 | 15,45% |
| Ciències de l'Antiguitat | 1.319 | 385 | 29,19% |
| Estudis Anglesos | 4.434 | 1.254 | 28,28% |
| Estudis d'Anglès i Català | 3.417 | 1.097 | 32,10% |
| Estudis d'Anglès i de Clàssiques | 3.414 | 1.118 | 32,75% |
| Estudis d'Anglès i Espanyol | 3.979 | 1.197 | 30,08% |
| Estudis d'Anglès i Francès | 3.426 | 1.068 | 31,17% |
| Estudis de Català i Espanyol | 2.699 | 652 | 24,16% |
| Estudis d'Espanyol i Xinès: Llengua, Literatura i Cultura | 1.604 | 326 | 20,32% |
| Estudis Francesos | 1.184 | 183 | 15,46% |
| Estudis Socioculturals de Gènere | 581 | 200 | 34,42% |
| Filologia Catalana: Estudis de Literatura i Lingüística | 1.439 | 297 | 20,64% |
| Filosofia | 3.160 | 419 | 13,26% |
| Geografia, Medi Ambient i Planificació Territorial | 2.161 | 349 | 16,15% |
| Història | 5.357 | 771 | 14,39% |
| Història de l'Art | 3.571 | 617 | 17,28% |
| Humanitats | 4.126 | 627 | 15,20% |
| Llengua i Literatura Catalanes | 2.901 | 601 | 20,72% |
| Llengua i Literatura Espanyoles | 3.531 | 714 | 20,22% |
| Musicologia | 4.339 | 640 | 14,75% |
| Valoració Mitjana Centre (Graus) | 15.549 | 3.871 | 24,90% |
| Valoració Mitjana UAB (Graus) | 104.877 | 27.178 | 25,91% |

| 1a matrícula | | Preguntes de valoració | | | | | | MITJANA TITULACIÓ |
|---|--------|---|------|------|------|------|------|-------------------|
| Aquesta ha estat la primera vegada que m'he matriculat d'aquesta assignatura. | | Fins ara s'ha seguit la programació de la assignatura que s'explica en la Guia Docent | | | | | | |
| Sí | No | El material del curs (presentacions en classe, enunciats de problemes o casos, guions de seminaris i pràctiques, lectures, bibliografia de consulta, etc.) està ben preparat i resulta útil | | | | | | |
| | | El sistema d'avaluació s'explica clarament a la Guia Docent de l'assignatura | | | | | | |
| | | Els continguts de les proves i d'altres treballs avaluats es corresponen amb els continguts del curs i es correspon també amb el temps que els professors van dedicar a cada tema | | | | | | |
| | | La càrrega de treball de l'estudiant està ben dimensionada | | | | | | |
| | | Amb aquesta assignatura estic aprenent coses que considero valuoses per la meua formació | | | | | | |
| | | Hi ha hagut una bona coordinació interna en el mòdul (distribució càrrega de treball, no solapament de continguts, seqüenciació temporal d'activitats, etc.) | | | | | | |
| 97,93% | 2,07% | 3,43 | 3,18 | 3,50 | 3,41 | 3,10 | 3,10 | 3,29 |
| 76,21% | 23,79% | 2,65 | 2,40 | 2,67 | 2,55 | 2,48 | 2,43 | 2,53 |
| 84,34% | 15,66% | 3,09 | 2,83 | 3,08 | 2,95 | 2,70 | 2,90 | 2,92 |
| 88,90% | 11,10% | 3,27 | 2,98 | 3,32 | 3,14 | 2,98 | 2,87 | 3,09 |
| 86,68% | 13,32% | 3,31 | 3,02 | 3,34 | 3,13 | 2,98 | 2,94 | 3,12 |
| 87,62% | 12,38% | 3,30 | 3,02 | 3,32 | 3,13 | 2,94 | 2,95 | 3,11 |
| 87,44% | 12,56% | 3,30 | 2,99 | 3,33 | 3,11 | 2,95 | 2,94 | 3,10 |
| 90,52% | 9,48% | 3,39 | 3,08 | 3,41 | 3,21 | 3,07 | 3,01 | 3,19 |
| 93,51% | 6,49% | 3,33 | 3,08 | 3,44 | 3,22 | 3,14 | 3,13 | 3,22 |
| 91,36% | 8,64% | 3,37 | 3,05 | 3,46 | 3,26 | 3,06 | 3,05 | 3,21 |
| 90,56% | 9,44% | 3,25 | 2,90 | 3,37 | 3,23 | 3,14 | 2,74 | 3,10 |
| 98,50% | 1,50% | 3,51 | 3,13 | 3,64 | 3,37 | 3,12 | 3,16 | 3,32 |
| 94,52% | 5,48% | 3,37 | 3,09 | 3,47 | 3,27 | 3,23 | 3,01 | 3,24 |
| 84,57% | 15,43% | 2,99 | 2,67 | 3,00 | 2,84 | 2,76 | 2,56 | 2,80 |
| 83,82% | 16,18% | 2,84 | 2,51 | 2,86 | 2,65 | 2,57 | 2,44 | 2,65 |
| 82,01% | 17,99% | 2,84 | 2,57 | 2,90 | 2,69 | 2,67 | 2,60 | 2,71 |
| 87,09% | 12,91% | 3,03 | 2,75 | 3,00 | 2,88 | 2,75 | 2,65 | 2,84 |
| 87,72% | 12,28% | 3,09 | 2,82 | 3,11 | 2,96 | 2,91 | 2,84 | 2,96 |
| 94,11% | 5,89% | 3,24 | 3,02 | 3,41 | 3,23 | 3,20 | 2,92 | 3,17 |
| 94,48% | 5,52% | 3,23 | 2,97 | 3,38 | 3,19 | 3,11 | 2,93 | 3,14 |
| 88,33% | 11,67% | 2,92 | 2,63 | 3,06 | 2,84 | 2,78 | 2,57 | 2,80 |
| 95,24% | 4,76% | 3,41 | 3,10 | 3,45 | 3,26 | 3,06 | 3,10 | 3,23 |
| 94,71% | 5,29% | 3,42 | 3,00 | 3,42 | 3,14 | 3,14 | 3,08 | 3,20 |

| Estudis de Màster universitari | | | |
|--|-------|-------|--------|
| Anàlisi i Gestió del Patrimoni Artístic | 37 | 3 | 8,11% |
| Antropologia: Recerca Avançada i Intervenció Social | 36 | 14 | 38,89% |
| Egiptologia | 39 | 8 | 20,51% |
| Estudis Anglesos Avançats / Advanced English Studies | 71 | 52 | 73,24% |
| Estudis Teatral | 90 | 13 | 14,44% |
| Estudis Territorials i de la Població | 91 | 25 | 27,47% |
| Geoinformació | 110 | 95 | 86,36% |
| Literatura Comparada: Estudis Literaris i Culturals | 47 | 5 | 10,64% |
| Musicologia, educació musical i interpretació de la música antiga | 39 | 5 | 12,82% |
| Polítiques i Planificació per a les Ciutats, l'Àmbient i el Paisatge | 91 | 25 | 27,47% |
| Prehistòria, Antiguitat i Edat Mitjana | 34 | 3 | 8,82% |
| Valoració Mitjana Centre (Màster universitari) | 594 | 223 | 37,54% |
| Valoració Mitjana UAB (Màster universitari) | 4.205 | 1.262 | 30,01% |

| No es mostren resultats per manca de representativitat de la participació | | | | | | | |
|---|------|------|------|------|------|------|-------------|
| 3,69 | 3,23 | 3,08 | 3,08 | 2,38 | 2,08 | 3,31 | 2,98 |
| 3,50 | 3,75 | 4,00 | 3,86 | 2,75 | 3,38 | 4,00 | 3,60 |
| 3,90 | 3,75 | 3,88 | 3,88 | 3,85 | 3,85 | 3,87 | 3,85 |
| 1,69 | 1,62 | 2,15 | 1,69 | 1,92 | 1,15 | 1,85 | 1,73 |
| 3,08 | 2,68 | 3,20 | 2,92 | 2,84 | 2,56 | 2,68 | 2,85 |
| 3,25 | 2,97 | 3,08 | 2,91 | 2,64 | 2,75 | 3,07 | 2,95 |
| 2,80 | 2,60 | 2,40 | 2,60 | 2,80 | 2,60 | 2,00 | 2,54 |
| 3,00 | 2,60 | 2,60 | 2,80 | 2,80 | 1,80 | 2,60 | 2,60 |
| 3,08 | 2,68 | 3,20 | 2,92 | 2,84 | 2,56 | 2,68 | 2,85 |
| No es mostren resultats per manca de representativitat de la participació | | | | | | | |
| 3,31 | 3,07 | 3,23 | 3,10 | 2,92 | 2,86 | 3,16 | 3,09 |
| 3,50 | 3,16 | 3,37 | 3,20 | 3,01 | 3,02 | 3,31 | 3,22 |

6.2. Facultat de Medicina



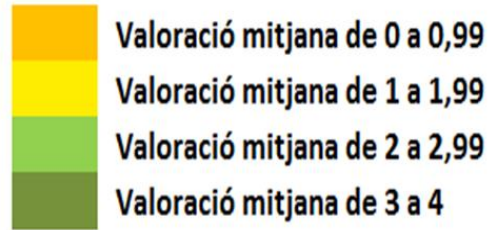
| Facultat de Medicina | Qüestionaris Potencials | Qüestionaris finalitzats | Participació |
|---|-------------------------|--------------------------|---------------|
| Estudis de Grau | | | |
| Fisioteràpia | 1.169 | 253 | 21,64% |
| Infermeria | 1.211 | 368 | 30,39% |
| Medicina | 5.444 | 893 | 16,40% |
| Valoració Mitjana Centre (Graus) | 7.824 | 1.514 | 19,35% |
| Valoració Mitjana UAB (Graus) | 104.877 | 27.178 | 25,91% |

| Estudis de Màster universitari | Qüestionaris Potencials | Qüestionaris finalitzats | Participació |
|---|-------------------------|--------------------------|---------------|
| Investigació Clínica Aplicada en Ciències de la Salut | 42 | 3 | 7,14% |
| Valoració Mitjana Centre (Màster universitari) | 42 | 3 | 7,14% |
| Valoració Mitjana UAB (Màster universitari) | 4.205 | 1.262 | 30,01% |

| 1a matrícula | | Preguntes de valoració | | | | | | MITJANA TITULACIÓ |
|---|----|------------------------|------|------|------|------|------|-------------------|
| Sí | No | | | | | | | |
| Aquesta ha estat la primera vegada que m'he matriculat d'aquesta assignatura. | | | | | | | | |
| Fins ara s'ha seguit la programació de la assignatura que s'explica en la Guia Docent | | 3,37 | 2,90 | 3,47 | 3,13 | 2,88 | 3,08 | 3,14 |
| El material del curs (presentacions en classe, enunciats de problemes o casos, guions de seminaris i pràctiques, lectures, bibliografia de consulta, etc.) està ben preparat i resulta útil | | 3,71 | 3,19 | 3,65 | 3,32 | 2,95 | 3,27 | 3,35 |
| El sistema d'avaluació s'explica clarament a la Guia Docent de l'assignatura | | 3,42 | 2,96 | 3,42 | 3,04 | 2,69 | 3,17 | 3,12 |
| Els continguts de les proves i d'altres treballs avaluats es corresponen amb els continguts del curs i es correspon també amb el temps que els professors van dedicar a cada tema | | 3,48 | 3,01 | 3,49 | 3,12 | 2,79 | 3,18 | 3,18 |
| La càrrega de treball de l'estudiant està ben dimensionada | | 3,42 | 3,00 | 3,42 | 3,14 | 3,14 | 3,08 | 3,20 |
| Amb aquesta assignatura estic aprenent coses que considero valuoses per la meua formació | | | | | | | | |
| Hi ha hagut una bona coordinació interna en el mòdul (distribució càrrega de treball, no solapament de continguts, seqüenciació temporal d'activitats, etc.) | | | | | | | | |

| | | | | | | | |
|---|------|------|------|------|------|------|------|
| No es mostren resultats per manca de representativitat de la participació | | | | | | | |
| No es mostren resultats per manca de representativitat de la participació | | | | | | | |
| 3,50 | 3,16 | 3,37 | 3,20 | 3,01 | 3,02 | 3,31 | 3,22 |

6.3. Facultat de Ciències



| Facultat de Ciències | Questionaris Potencials | Questionaris Finalitzats | Participació |
|---|-------------------------|--------------------------|---------------|
| Estudis de Grau | | | |
| Ciències Ambientals | 1.390 | 298 | 21,44% |
| Ciències Ambientals i Geologia | 1.886 | 466 | 24,71% |
| Estadística Aplicada | 666 | 104 | 15,62% |
| Estadística Aplicada i Sociologia | 1.864 | 319 | 17,11% |
| Física | 1.241 | 425 | 34,25% |
| Física i Matemàtiques | 1.857 | 640 | 34,46% |
| Física i Química | 2.174 | 766 | 35,23% |
| Geologia | 700 | 204 | 29,14% |
| Matemàtica Computacional i Analítica de Dades | 371 | 167 | 45,01% |
| Matemàtiques | 1.061 | 363 | 34,21% |
| Nanociència i Nanotecnologia | 1.014 | 298 | 29,39% |
| Química | 1.503 | 516 | 34,33% |
| Valoració Mitjana Centre (Graus) | 7.557 | 2.313 | 30,61% |
| Valoració Mitjana UAB (Graus) | 104.877 | 27.178 | 25,91% |

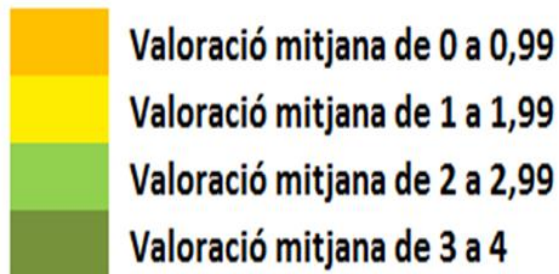
| Estudis de Màster universitari | Questionaris Potencials | Questionaris Finalitzats | Participació |
|--|-------------------------|--------------------------|---------------|
| Estudis Interdisciplinaris en Sostenibilitat Ambiental, Econòmica i Social | | | |
| Física d'Altes Energies, Astrofísica i Cosmologia / High Energy Physics, Astrophysics and Cosmology | 58 | 15 | 25,86% |
| Història de la ciència: ciència, història i societat | 32 | 18 | 56,25% |
| Modelització per a la Ciència i l'Enginyeria / Modelling for Science and Engineering | 161 | 25 | 15,53% |
| Nanociència i Nanotecnologia Avançades / Advanced Nanoscience and Nanotechnology | 60 | 24 | 40,00% |
| Paleobiologia i Registre Fòssil / Paleobiology and Fossil Record | 26 | 24 | 92,31% |
| Química Industrial i Introducció a la Recerca Química / Industrial Chemistry and Introduction to Chemical Research | 149 | 19 | 12,75% |
| Valoració Mitjana Centre (Màster universitari) | 640 | 165 | 25,78% |
| Valoració Mitjana UAB (Màster universitari) | 4.205 | 1.262 | 30,01% |

| 1a matrícula | | Preguntes de valoració | | | | | | MITJANA TITULACIÓ (CENTRE I UAB) |
|---|----|---|--|--|--|--|--|----------------------------------|
| Sí | No | Fins ara s'ha seguit la programació de la assignatura que s'explica en la Guia Docent | | | | | | |
| Aquesta ha estat la primera vegada que m'he matriculat d'aquesta assignatura. | | El material del curs (presentacions en classe, enunciats de problemes o casos, guions de seminaris i pràctiques, lectures, bibliografia de consulta, etc.) està ben preparat i resulta útil | | | | | | 3,13 |
| | | El sistema d'avaluació s'explica clarament a la Guia Docent de l'assignatura | | | | | | |
| | | Els continguts de les proves i d'altres treballs avaluats es corresponen amb els continguts del curs i es correspon també amb el temps que els professors van dedicar a cada tema | | | | | | 3,01 |
| | | La càrrega de treball de l'estudiant està ben dimensionada | | | | | | |
| | | Amb aquesta assignatura estic aprenent coses que considero valuoses per la meua formació | | | | | | 3,04 |
| | | Hi ha hagut una bona coordinació interna en el mòdul (distribució càrrega de treball, no solapament de continguts, seqüenciació temporal d'activitats, etc.) | | | | | | |

| | | | | | | | | |
|--------|-------|------|------|------|------|------|------|------|
| 97,98% | 2,02% | 3,42 | 3,00 | 3,42 | 3,05 | 2,83 | 3,03 | 3,13 |
| 95,68% | 4,32% | 3,30 | 2,76 | 3,29 | 2,94 | 2,71 | 3,05 | 3,01 |
| 94,12% | 5,88% | 3,32 | 2,60 | 3,21 | 3,07 | 2,84 | 3,20 | 3,04 |
| 97,43% | 2,57% | 3,27 | 2,76 | 3,29 | 3,17 | 2,82 | 3,07 | 3,06 |
| 92,67% | 7,33% | 3,49 | 2,83 | 3,42 | 2,67 | 2,46 | 3,16 | 3,01 |
| 90,66% | 9,34% | 3,49 | 2,90 | 3,49 | 2,82 | 2,73 | 3,20 | 3,11 |
| 92,02% | 7,98% | 3,51 | 2,89 | 3,51 | 2,89 | 2,66 | 3,21 | 3,11 |
| 91,58% | 8,42% | 3,16 | 2,49 | 3,15 | 2,81 | 2,53 | 3,14 | 2,88 |
| 95,76% | 4,24% | 3,65 | 3,06 | 3,58 | 3,43 | 3,11 | 3,35 | 3,36 |
| 90,20% | 9,80% | 3,51 | 3,10 | 3,60 | 3,05 | 2,99 | 3,32 | 3,26 |
| 95,27% | 4,73% | 3,43 | 2,87 | 3,48 | 2,97 | 2,75 | 3,08 | 3,10 |
| 91,07% | 8,93% | 3,51 | 2,88 | 3,51 | 3,09 | 2,86 | 3,03 | 3,15 |
| 93,12% | 6,88% | 3,46 | 2,90 | 3,46 | 2,99 | 2,78 | 3,14 | 3,12 |
| 94,71% | 5,29% | 3,42 | 3,00 | 3,42 | 3,14 | 3,14 | 3,08 | 3,20 |

| | | | | | | | |
|------|------|------|------|------|------|------|------|
| 3,30 | 2,85 | 3,23 | 2,95 | 2,83 | 2,90 | 2,73 | 2,97 |
| 3,47 | 2,73 | 3,20 | 2,87 | 2,07 | 3,13 | 2,93 | 2,91 |
| 3,61 | 3,50 | 3,56 | 3,39 | 2,50 | 2,72 | 3,78 | 3,29 |
| 3,52 | 2,92 | 3,52 | 3,32 | 3,24 | 3,38 | 3,32 | 3,32 |
| 3,50 | 2,71 | 3,17 | 3,04 | 3,04 | 3,00 | 3,42 | 3,12 |
| 3,38 | 3,30 | 2,96 | 3,25 | 2,96 | 2,68 | 3,79 | 3,19 |
| 3,42 | 2,95 | 2,47 | 2,74 | 2,89 | 2,47 | 2,95 | 2,84 |
| 3,44 | 2,98 | 3,17 | 3,08 | 2,84 | 2,91 | 3,23 | 3,09 |
| 3,50 | 3,16 | 3,37 | 3,20 | 3,01 | 3,02 | 3,31 | 3,22 |

6.4. Facultat de Ciències de la Comunicació

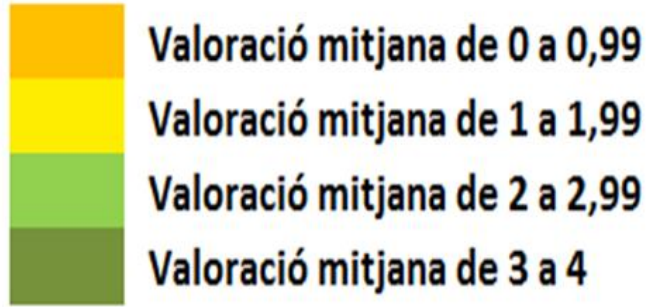


| Facultat de Ciències de la Comunicació | Qüestionaris Potencials | Qüestionaris Finalitzats | Participació |
|---|-------------------------|--------------------------|--------------|
| Estudis de Grau | | | |
| Comunicació Audiovisual | 763 | 209 | 27,39% |
| Comunicació de les Organitzacions | 180 | 88 | 48,89% |
| Comunicació Interactiva | 242 | 149 | 61,57% |
| Periodisme | 2.521 | 713 | 28,28% |
| Valoració Mitjana Centre (Graus) | 3.706 | 1.159 | 31,27% |
| Valoració Mitjana UAB (Graus) | 104.877 | 27.178 | 25,91% |

| | | | |
|---|-------|-------|--------|
| Estudis de Màster universitari | | | |
| Continguts de Comunicació Audiovisual i Publicitat | 32 | 12 | 37,50% |
| Mitjans, Comunicació i Cultura | 124 | 35 | 28,23% |
| Periodisme i Innovació en Continguts Digitals | 85 | 24 | 28,24% |
| Valoració Mitjana Centre (Màster universitari) | 241 | 71 | 29,46% |
| Valoració Mitjana UAB (Màster universitari) | 4.205 | 1.262 | 30,01% |

| 1a matrícula | | Preguntes de valoració | | | | | | MITJANA TITULACIÓ | |
|--------------|-------|---|--|--|---|--|--|-------------------|--|
| Sí | No | Fins ara s'ha seguit la programació de la assignatura que s'explica en la Guia Docent | El material del curs (presentacions en classe, enunciats de problemes o casos, guions de seminaris i pràctiques, lectures, bibliografia de consulta, etc.) està ben preparat | El sistema d'avaluació s'explica clarament a la Guia Docent de l'assignatura | Els continguts de les proves i d'altres treballs avaluats es corresponen amb els continguts del curs i es correspon també amb el temps que els professors van dedicar a | La càrrega de treball de l'estudiant està ben dimensionada | Amb aquesta assignatura estic aprenent coses que considero valuoses per la meua formació | | Hi ha hagut una bona coordinació interna en el mòdul (distribució càrrega de treball, no solapament de continguts, seqüenciació temporal d'activitats, etc.) |
| 97,57% | 2,43% | 3,41 | 2,94 | 3,38 | 3,11 | 2,57 | 2,82 | 3,04 | |
| 100,00% | 0,00% | 3,60 | 3,16 | 3,40 | 3,37 | 3,17 | 3,24 | 3,32 | |
| 99,32% | 0,68% | 3,46 | 3,23 | 3,35 | 3,32 | 2,85 | 3,32 | 3,26 | |
| 98,15% | 1,85% | 3,28 | 2,71 | 3,31 | 2,94 | 2,52 | 2,60 | 2,90 | |
| 98,34% | 1,66% | 3,35 | 2,85 | 3,33 | 3,05 | 2,62 | 2,78 | 3,00 | |
| 94,71% | 5,29% | 3,42 | 3,00 | 3,42 | 3,14 | 3,14 | 3,08 | 3,20 | |
| | | 3,17 | 2,33 | 3,17 | 2,92 | 2,92 | 2,64 | 2,50 | 2,81 |
| | | 3,58 | 3,14 | 3,46 | 3,51 | 3,34 | 3,31 | 3,29 | 3,38 |
| | | 2,92 | 2,92 | 2,96 | 2,83 | 2,54 | 2,46 | 3,00 | 2,80 |
| | | 3,28 | 2,93 | 3,24 | 3,19 | 3,00 | 2,91 | 3,06 | 3,09 |
| | | 3,50 | 3,16 | 3,37 | 3,20 | 3,01 | 3,02 | 3,31 | 3,22 |

6.5. Facultat de Dret



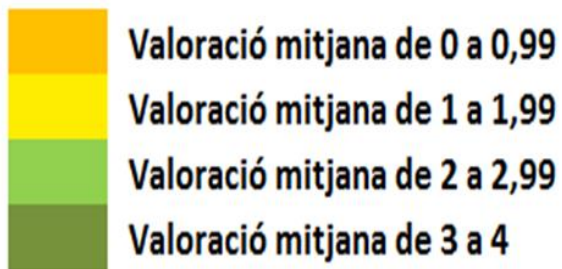
| Facultat de Dret | Qüestionaris Potencials | Qüestionaris Finalitzats | Participació |
|---|-------------------------|--------------------------|---------------|
| Estudis de Grau | | | |
| Criminologia | 1.356 | 920 | 67,85% |
| Criminologia i Dret | 8.092 | 2.219 | 27,42% |
| Dret | 8.227 | 1.668 | 20,27% |
| Relacions laborals | 2.290 | 759 | 33,14% |
| Valoració Mitjana Centre (Graus) | 4.083 | 1.714 | 41,98% |
| Valoració Mitjana UAB (Graus) | 104.877 | 27.178 | 25,91% |

| Estudis de Màster universitari | | | |
|---|--------------|--------------|---------------|
| Advocacia | 82 | 5 | 6,10% |
| Drets Sociolaborals | 45 | 19 | 42,22% |
| Integració Europea | 117 | 15 | 12,82% |
| Valoració Mitjana Centre (Màster universitari) | 219 | 36 | 16,44% |
| Valoració Mitjana UAB (Màster universitari) | 4.205 | 1.262 | 30,01% |

| 1a matrícula | | Preguntes de valoració | | | | | | MITJANA TITULACIÓ | |
|---|-------|---|--|--|---|--|--|--|--|
| Sí | No | | | | | | | | |
| Aquesta ha estat la primera vegada que m'he matriculat d'aquesta assignatura. | | Fins ara s'ha seguit la programació de la assignatura que s'explica en la Guia Docent | El material del curs (presentacions en classe, enunciats de problemes o casos, guions de seminaris i pràctiques, lectures, bibliografia de consulta, etc.) | El sistema d'avaluació s'explica clarament a la Guia Docent de l'assignatura | Els continguts de les proves i d'altres treballs avaluats es corresponen amb els continguts del curs i es correspon també amb el temps que els professors | La càrrega de treball de l'estudiant està ben dimensionada | Amb aquesta assignatura estic aprenent coses que considero valuoses per la meua formació | Hi ha hagut una bona coordinació interna en el mòdul (distribució càrrega de treball, no solapament de continguts, seqüenciació temporal d'activitats, | |
| 98,90% | 1,10% | 3,26 | 2,94 | 3,27 | 3,09 | 2,71 | 2,92 | 3,03 | |
| 96,84% | 3,16% | 3,31 | 2,94 | 3,29 | 3,12 | 2,90 | 3,08 | 3,10 | |
| 96,21% | 3,79% | 3,37 | 3,01 | 3,33 | 3,20 | 3,05 | 3,21 | 3,19 | |
| 95,90% | 4,10% | 3,34 | 2,92 | 3,32 | 3,06 | 2,85 | 2,93 | 3,07 | |
| 97,59% | 2,41% | 3,30 | 2,94 | 3,30 | 3,08 | 2,79 | 2,94 | 3,06 | |
| 94,71% | 5,29% | 3,42 | 3,00 | 3,42 | 3,14 | 3,14 | 3,08 | 3,20 | |

| No es mostren resultats per manca de representativitat de la participació | | | | | | | |
|---|------|------|------|------|------|------|------|
| 3,79 | 3,89 | 3,58 | 3,68 | 3,74 | 3,63 | 3,72 | 3,72 |
| 3,80 | 3,40 | 3,43 | 3,43 | 3,13 | 3,20 | 3,36 | 3,39 |
| 3,78 | 3,69 | 3,54 | 3,57 | 3,39 | 3,33 | 3,56 | 3,55 |
| 3,50 | 3,16 | 3,37 | 3,20 | 3,01 | 3,02 | 3,31 | 3,22 |

6.6. Facultat de Veterinària

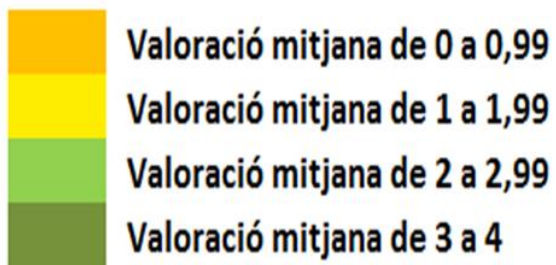


| Facultat de Veterinària | Qüestionaris Potencials | Qüestionaris Finalitzats | Participació |
|---|-------------------------|--------------------------|--------------|
| Estudis de Grau | | | |
| Ciència i Tecnologia dels Aliments | 1.390 | 585 | 42,09% |
| Veterinària | 2.040 | 556 | 27,25% |
| Valoració Mitjana Centre (Graus) | 3.326 | 1.089 | 32,74% |
| Valoració Mitjana UAB (Graus) | 104.877 | 27.178 | 25,91% |

| Estudis de Màster universitari | | | |
|---|-------|-------|--------|
| Qualitat d'Aliments d'Origen Animal | 28 | 24 | 85,71% |
| Zoonosi i Una Sola Salut (One Health) | 42 | 15 | 35,71% |
| Valoració Mitjana Centre (Màster universitari) | 70 | 39 | 55,71% |
| Valoració Mitjana UAB (Màster universitari) | 4.205 | 1.262 | 30,01% |

| 1a matrícula | | Preguntes de valoració | | | | | | MITJANA TITULACIÓ | |
|---|--------|---|---|--|--|--|--|-------------------|--|
| Sí | No | Fins ara s'ha seguit la programació de la assignatura que s'explica en la Guia Docent | El material del curs (presentacions en classe, enunciats de problemes o casos, guions de seminaris i pràctiques, lectures, bibliografia de consulta, etc.) està ben preparat i resulta útil | El sistema d'avaluació s'explica clarament a la Guia Docent de l'assignatura | Els continguts de les proves i d'altres treballs avaluats es corresponen amb els continguts del curs i es correspon també amb el temps que els professors van dedicar a cada | La càrrega de treball de l'estudiant està ben dimensionada | Amb aquesta assignatura estic aprenent coses que considero valuoses per la meua formació | | Hi ha hagut una bona coordinació interna en el mòdul (distribució càrrega de treball, no solapament de continguts, seqüenciació temporal d'activitats, etc.) |
| Aquesta ha estat la primera vegada que m'he matriculat d'aquesta assignatura. | | | | | | | | | |
| 84,40% | 15,60% | 3,57 | 3,07 | 3,51 | 3,06 | 2,91 | 2,99 | | 3,19 |
| 96,73% | 3,27% | 3,58 | 3,22 | 3,51 | 3,12 | 2,75 | 3,11 | | 3,21 |
| 90,27% | 9,73% | 3,57 | 3,12 | 3,50 | 3,08 | 2,82 | 3,01 | | 3,19 |
| 94,71% | 5,29% | 3,42 | 3,00 | 3,42 | 3,14 | 3,14 | 3,08 | | 3,20 |
| | | 3,52 | 3,39 | 3,57 | 3,52 | 3,35 | 2,87 | 3,65 | 3,41 |
| | | 3,47 | 3,73 | 3,47 | 3,60 | 3,67 | 3,60 | 3,60 | 3,59 |
| | | 3,50 | 3,53 | 3,53 | 3,55 | 3,47 | 3,16 | 3,63 | 3,48 |
| | | 3,50 | 3,16 | 3,37 | 3,20 | 3,01 | 3,02 | 3,31 | 3,22 |

6.7. Facultat de Ciències Polítiques i de Sociologia

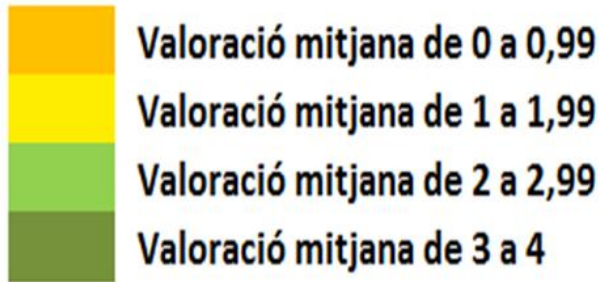


| Facultat de Ciències Polítiques i de Sociologia | Qüestionaris Potencials | Qüestionaris Finalitzats | Participació |
|---|-------------------------|--------------------------|--------------|
| Estudis de Grau | | | |
| Ciència política i gestió pública | 1.454 | 353 | 24,28% |
| Ciència Política i Gestió Pública i Dret | 8.927 | 1.918 | 21,49% |
| Ciència Política i Gestió Pública i Sociologia | 2.597 | 561 | 21,60% |
| Relacions Internacionals | 1.114 | 232 | 20,83% |
| Sociologia | 1.423 | 255 | 17,92% |
| Valoració Mitjana Centre (Graus) | 3.334 | 697 | 20,91% |
| Valoració Mitjana UAB (Graus) | 104.877 | 27.178 | 25,91% |

| Estudis de Màster universitari | | | |
|---|-------|-------|--------|
| Ciència Política / Political Science | 85 | 35 | 41,18% |
| Gestió Pública | 55 | 7 | 12,73% |
| Política Social, Treball i Benestar | 139 | 33 | 23,74% |
| Recerca Avançada en Ciència Política/Advanced Research in Political Science | 85 | 35 | 41,18% |
| Relacions Internacionals, Seguretat i Desenvolupament | 110 | 8 | 7,27% |
| Valoració Mitjana Centre (Màster universitari) | 389 | 83 | 21,34% |
| Valoració Mitjana UAB (Màster universitari) | 4.205 | 1.262 | 30,01% |

| 1a matrícula | | Preguntes de valoració | | | | | | MITJANA TITULACIÓ | |
|---|-------|---|---|--|--|--|--|-------------------|--|
| Aquesta ha estat la primera vegada que m'he matriculat d'aquesta assignatura. | | Fins ara s'ha seguit la programació de la assignatura que s'explica en la Guia Docent | El material del curs (presentacions en classe, enunciats de problemes o casos, guions de seminaris i pràctiques, lectures, bibliografia de consulta, etc.) està ben preparat i resulta útil | El sistema d'avaluació s'explica clarament a la Guia Docent de l'assignatura | Els continguts de les proves i d'altres treballs avaluats es corresponen amb els continguts del curs i es correspon també amb el temps que els | La càrrega de treball de l'estudiant està ben dimensionada | Amb aquesta assignatura estic aprenent coses que considero valuoses per la meua formació | | Hi ha hagut una bona coordinació interna en el mòdul (distribució càrrega de treball, no solapament de continguts, seqüenciació temporal d'activitats, |
| Sí | No | | | | | | | | |
| 95,94% | 4,06% | 3,37 | 3,02 | 3,42 | 3,13 | 2,87 | 3,04 | 3,14 | |
| 96,12% | 3,88% | 3,37 | 3,01 | 3,34 | 3,18 | 3,02 | 3,17 | 3,14 | |
| 96,90% | 3,10% | 3,33 | 2,97 | 3,38 | 3,16 | 2,86 | 3,05 | 3,14 | |
| 94,74% | 5,26% | 3,25 | 2,93 | 3,36 | 3,13 | 2,84 | 2,91 | 3,07 | |
| 98,40% | 1,60% | 3,28 | 2,82 | 3,34 | 3,19 | 2,80 | 2,95 | 3,06 | |
| 96,63% | 3,37% | 3,33 | 2,92 | 3,37 | 3,17 | 2,87 | 3,06 | 3,12 | |
| 94,71% | 5,29% | 3,42 | 3,00 | 3,42 | 3,14 | 3,14 | 3,08 | 3,20 | |
| | | 3,63 | 3,29 | 3,29 | 3,09 | 2,54 | 2,91 | 3,31 | 3,15 |
| | | 3,71 | 2,86 | 3,57 | 3,14 | 2,43 | 2,86 | 3,57 | 3,16 |
| | | 3,12 | 2,88 | 2,91 | 2,82 | 2,53 | 2,75 | 3,24 | 2,89 |
| | | 3,63 | 3,29 | 3,29 | 3,09 | 2,54 | 2,91 | 3,31 | 3,15 |
| No es mostren resultats per manca de representativitat de la participació | | | | | | | | | |
| | | 3,40 | 3,05 | 3,14 | 3,00 | 2,56 | 2,84 | 3,28 | 3,04 |
| | | 3,50 | 3,16 | 3,37 | 3,20 | 3,01 | 3,02 | 3,31 | 3,22 |

6.8. Facultat de Psicologia



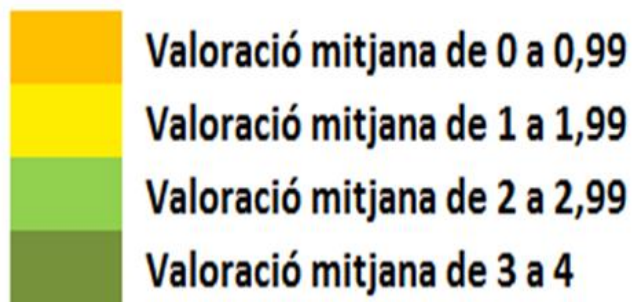
| Facultat de Psicologia | Questionaris Potencials | Questionaris Finalitzats | Participació |
|---|-------------------------|--------------------------|---------------|
| Estudis de Grau | | | |
| Logopèdia | 1.148 | 159 | 13,85% |
| Psicologia | 6.193 | 964 | 15,57% |
| Valoració Mitjana Centre (Graus) | 3.326 | 1.089 | 32,74% |
| Valoració Mitjana UAB (Graus) | 104.877 | 27.178 | 25,91% |

| Estudis de Màster universitari | | | |
|---|--------------|--------------|---------------|
| Psicologia de l'Esport i de l'Activitat Física | 108 | 4 | 3,70% |
| Psicologia General Sanitària | 404 | 68 | 16,83% |
| Recerca en Psicologia Clínica i de la Salut | 75 | 6 | 8,00% |
| Recerca i Intervenció Psicosocial | 49 | 5 | 10,20% |
| Trastorns de la Comunicació i del Llenguatge | 69 | 6 | 8,70% |
| Valoració Mitjana Centre (Màster universitari) | 705 | 89 | 12,62% |
| Valoració Mitjana UAB (Màster universitari) | 4.205 | 1.262 | 30,01% |

| 1a matrícula | | Preguntes de valoració | | | | | | MITJANA TITULACIÓ | |
|--------------|-------|---|---|--|--|--|--|-------------------|--|
| Sí | No | Aquesta ha estat la primera vegada que m'he matriculat d'aquesta assignatura. | Fins ara s'ha seguit la programació de la assignatura que s'explica en la Guia Docent | El material del curs (presentacions en classe, enunciats de problemes o casos, guions de seminaris i pràctiques, lectures, bibliografia de consulta, etc.) està ben preparat i | El sistema d'avaluació s'explica clarament a la Guia Docent de l'assignatura | Els continguts de les proves i d'altres treballs avaluats es corresponen amb els continguts del curs i es correspon també amb el temps que els professors van dedicar a cada | La càrrega de treball de l'estudiant està ben dimensionada | | Amb aquesta assignatura estic aprenent coses que considero valuoses per la meua formació |
| 99,35% | 0,65% | 3,55 | 3,14 | 3,60 | 3,43 | 3,22 | 3,21 | 3,36 | |
| 97,39% | 2,61% | 3,52 | 3,09 | 3,54 | 3,20 | 3,01 | 3,20 | 3,26 | |
| 90,27% | 9,73% | 3,57 | 3,12 | 3,50 | 3,08 | 2,82 | 3,01 | 3,19 | |
| 94,71% | 5,29% | 3,42 | 3,00 | 3,42 | 3,14 | 3,14 | 3,08 | 3,20 | |

| | | | | | | | |
|---|------|------|------|------|------|------|-------------|
| No es mostren resultats per manca de representativitat de la participació | | | | | | | |
| 3,46 | 2,69 | 3,25 | 2,56 | 2,42 | 2,54 | 2,76 | 2,81 |
| No es mostren resultats per manca de representativitat de la participació | | | | | | | |
| 3,20 | 3,60 | 3,60 | 4,00 | 3,00 | 3,40 | 3,80 | 3,51 |
| No es mostren resultats per manca de representativitat de la participació | | | | | | | |
| 3,45 | 2,85 | 3,28 | 2,76 | 2,59 | 2,63 | 2,86 | 2,92 |
| 3,50 | 3,16 | 3,37 | 3,20 | 3,01 | 3,02 | 3,31 | 3,22 |

6.9. Facultat de Traducció i d'Interpretació



| Facultat de Traducció i d'Interpretació | Qüestionaris Potencials | Qüestionaris Finalitzats | Participació |
|---|-------------------------|--------------------------|--------------|
| Estudis de Grau | | | |
| Estudis d'Àsia Oriental | 1.145 | 336 | 29,34% |
| Traducció i Interpretació | 4.115 | 1.066 | 25,91% |
| Valoració Mitjana Centre (Graus) | 6.669 | 1.665 | 24,97% |
| Valoració Mitjana UAB (Graus) | 104.877 | 27.178 | 25,91% |

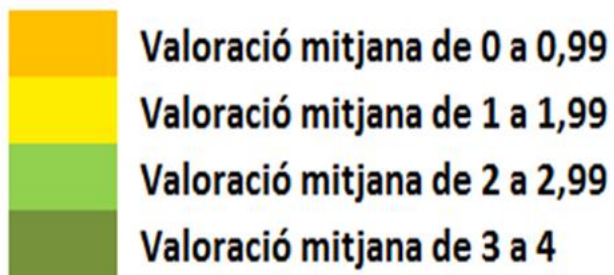
| Estudis de Màster universitari | | | |
|---|-------|-------|--------|
| Traducció Audiovisual | 119 | 81 | 68,07% |
| Traducció i Estudis Interculturals | 130 | 109 | 83,85% |
| Tradumàtica: Tecnologies de la Traducció | 60 | 12 | 20,00% |
| Valoració Mitjana Centre (Màster universitari) | 309 | 202 | 65,37% |
| Valoració Mitjana UAB (Màster universitari) | 4.205 | 1.262 | 30,01% |

| 1a matrícula | | Preguntes de valoració | | | | | | | MITJANA TITULACIÓ |
|---|----|---|--|--|--|--|--|--|-------------------|
| Aquesta ha estat la primera vegada que m'he matriculat d'aquesta assignatura. | | Fins ara s'ha seguit la programació de la assignatura que s'explica en la Guia Docent | El material del curs (presentacions en classe, enunciats de problemes o casos, guions de seminaris i pràctiques, lectures, bibliografia de consulta, etc.) està ben preparat i | El sistema d'avaluació s'explica clarament a la Guia Docent de l'assignatura | Els continguts de les proves i d'altres treballs avaluats es corresponen amb els continguts del curs i es correspon també amb el temps que els professors van dedicar a cada | La càrrega de treball de l'estudiant està ben dimensionada | Amb aquesta assignatura estic aprenent coses que considero valuoses per la meua formació | Hi ha hagut una bona coordinació interna en el mòdul (distribució càrrega de treball, no solapament de continguts, seqüenciació temporal d'activitats, etc.) | |
| Sí | No | | | | | | | | |

| | | | | | | | | |
|--------|-------|------|------|------|------|------|------|-------------|
| 95,20% | 4,80% | 3,65 | 3,43 | 3,74 | 3,57 | 3,28 | 3,51 | 3,53 |
| 96,65% | 3,35% | 3,52 | 3,23 | 3,51 | 3,39 | 3,17 | 3,18 | 3,33 |
| 95,55% | 4,45% | 3,51 | 3,24 | 3,55 | 3,40 | 3,18 | 3,22 | 3,35 |
| 94,71% | 5,29% | 3,42 | 3,00 | 3,42 | 3,14 | 3,14 | 3,08 | 3,20 |

| | | | | | | | |
|------|------|------|------|------|------|------|-------------|
| 3,88 | 3,63 | 3,85 | 3,79 | 3,64 | 3,60 | 3,70 | 3,73 |
| 3,67 | 3,61 | 3,58 | 3,59 | 3,63 | 3,56 | 3,73 | 3,63 |
| 3,83 | 3,50 | 3,75 | 3,75 | 3,42 | 3,58 | 4,00 | 3,69 |
| 3,76 | 3,61 | 3,70 | 3,68 | 3,62 | 3,58 | 3,74 | 3,67 |
| 3,50 | 3,16 | 3,37 | 3,20 | 3,01 | 3,02 | 3,31 | 3,22 |

6.10. Facultat de Ciències de l'Educació

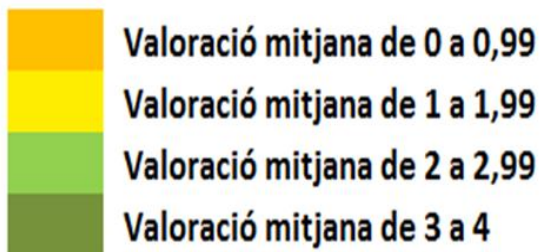


| Facultat de Ciències de l'Educació | Qüestionaris Potencials | Qüestionaris Finalitzats | Participació |
|---|-------------------------|--------------------------|--------------|
| Estudis de Grau | | | |
| Educació Infantil | 2.482 | 711 | 28,65% |
| Educació Infantil i Educació Primària | 3.997 | 930 | 23,27% |
| Educació Primària | 3.387 | 773 | 22,82% |
| Educació social | 1.095 | 366 | 33,42% |
| Pedagogia | 930 | 278 | 29,89% |
| Valoració Mitjana Centre (Graus) | 6.217 | 1.466 | 23,58% |
| Valoració Mitjana UAB (Graus) | 104.877 | 27.178 | 25,91% |

| | | | |
|---|-------|-------|--------|
| Estudis de Màster universitari | | | |
| Psicopedagogia | 72 | 22 | 30,56% |
| Recerca en Educació | 102 | 23 | 22,55% |
| Valoració Mitjana Centre (Màster universitari) | 174 | 45 | 25,86% |
| Valoració Mitjana UAB (Màster universitari) | 4.205 | 1.262 | 30,01% |

| 1a matrícula | | Preguntes de valoració | | | | | | | MITJANA TITULACIÓ |
|--------------|-------|---|---|--|---|--|--|--|-------------------|
| Sí | No | Fins ara s'ha seguit la programació de la assignatura que s'explica en la Guia Docent | El material del curs (presentacions en classe, enunciats de problemes o casos, guions de seminaris i pràctiques, lectures, bibliografia de consulta, etc.) està ben preparat i resulta útil | El sistema d'avaluació s'explica clarament a la Guia Docent de l'assignatura | Els continguts de les proves i d'altres treballs avaluats es corresponen amb els continguts del curs i es correspon també amb el temps que els professors van dedicar a cada tema | La càrrega de treball de l'estudiant està ben dimensionada | Amb aquesta assignatura estic aprenent coses que considero valuoses per la meua formació | Hi ha hagut una bona coordinació interna en el mòdul (distribució càrrega de treball, no solapament de continguts, seqüenciació temporal d'activitats, etc.) | |
| 98,87% | 1,13% | 3,53 | 3,33 | 3,53 | 3,33 | 2,99 | 3,39 | 3,35 | |
| 99,02% | 0,98% | 3,42 | 3,13 | 3,42 | 3,18 | 2,83 | 3,22 | 3,35 | |
| 99,48% | 0,52% | 3,44 | 3,14 | 3,44 | 3,24 | 2,97 | 3,28 | 3,25 | |
| 99,45% | 0,55% | 3,49 | 3,21 | 3,50 | 3,29 | 3,09 | 3,35 | 3,32 | |
| 98,56% | 1,44% | 3,51 | 3,15 | 3,50 | 3,31 | 2,99 | 3,33 | 3,30 | |
| 99,11% | 0,89% | 3,45 | 3,16 | 3,46 | 3,22 | 2,90 | 3,27 | 3,24 | |
| 94,71% | 5,29% | 3,42 | 3,00 | 3,42 | 3,14 | 3,14 | 3,08 | 3,20 | |
| | | 3,27 | 3,27 | 3,36 | 3,36 | 3,00 | 2,64 | 3,00 | 3,13 |
| | | 3,96 | 3,74 | 3,48 | 3,57 | 3,43 | 3,57 | 3,96 | 3,67 |
| | | 3,62 | 3,51 | 3,42 | 3,47 | 3,22 | 3,11 | 3,49 | 3,41 |
| | | 3,50 | 3,16 | 3,37 | 3,20 | 3,01 | 3,02 | 3,31 | 3,22 |

6.11. Facultat de Biociències



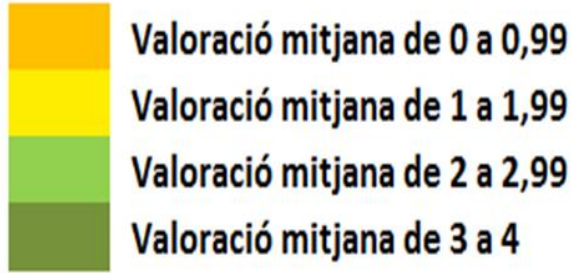
| Facultat de Biociències | Qüestionaris Potencials | Qüestionaris Finalitzats | Participació |
|---|-------------------------|--------------------------|---------------|
| Estudis de Grau | | | |
| Biologia | 1.495 | 450 | 30,10% |
| Biologia ambiental | 1.030 | 258 | 25,05% |
| Bioquímica | 1.358 | 431 | 31,74% |
| Biotecnologia | 1.613 | 547 | 33,91% |
| Ciències Biomèdiques | 737 | 323 | 43,83% |
| Genètica | 1.111 | 433 | 38,97% |
| Microbiologia | 1.170 | 281 | 24,02% |
| Valoració Mitjana Centre (Graus) | 8.514 | 2.723 | 31,98% |
| Valoració Mitjana UAB (Graus) | 104.877 | 27.178 | 25,91% |

| Estudis de Màster universitari | | | |
|---|--------------|--------------|---------------|
| Bioinformàtica / Bioinformatics | 72 | 15 | 20,83% |
| Biologia, Genòmica i Biotecnologia Vegetals / Plant Biology, Genomics and Biotechnology | 46 | 12 | 26,09% |
| Bioquímica, Biologia Molecular i Biomedicina | 74 | 32 | 43,24% |
| Biotecnologia Avançada | 21 | 1 | 4,76% |
| Citogenètica i Biologia de la Reproducció | 108 | 81 | 75,00% |
| Genètica Avançada / Advanced Genetics | 64 | 5 | 7,81% |
| Microbiologia Aplicada | 25 | 3 | 12,00% |
| Neurociències | 124 | 48 | 38,71% |
| Valoració Mitjana Centre (Màster universitari) | 466 | 168 | 36,05% |
| Valoració Mitjana UAB (Màster universitari) | 4.205 | 1.262 | 30,01% |

| 1a matrícula | | Preguntes de valoració | | | | | | | MITJANA TITULACIÓ |
|--------------|-------|--|------|------|------|------|------|------|-------------------|
| Sí | No | Aquesta ha estat la primera vegada que m'he matriculat d'aquesta assignatura. Fins ara s'ha seguit la programació de la assignatura que s'explica en la Guia Docent El material del curs (presentacions en classe, enunciats de problemes o casos, guions de seminaris i pràctiques, lectures, bibliografia de consulta, etc.) està ben preparat i resulta útil El sistema d'avaluació s'explica clarament a la Guia Docent de l'assignatura Els continguts de les proves i d'altres treballs avaluats es corresponen amb els continguts del curs i es correspon també amb el temps que els professors van dedicar a cada tema La càrrega de treball de l'estudiant està ben dimensionada Amb aquesta assignatura estic aprenent coses que considero valuoses per la meua formació Hi ha hagut una bona coordinació interna en el mòdul (distribució càrrega de treball, no solapament de continguts, seqüenciació temporal d'activitats, etc.) | | | | | | | |
| 97,53% | 2,47% | 3,51 | 3,07 | 3,50 | 3,14 | 2,94 | 3,17 | 3,22 | |
| 93,65% | 6,35% | 3,64 | 3,09 | 3,52 | 3,19 | 3,02 | 3,19 | 3,28 | |
| 96,50% | 3,50% | 3,52 | 2,99 | 3,44 | 2,95 | 2,82 | 3,11 | 3,14 | |
| 99,44% | 0,56% | 3,52 | 3,13 | 3,59 | 3,34 | 2,97 | 3,28 | 3,31 | |
| 97,50% | 2,50% | 3,50 | 3,09 | 3,55 | 3,15 | 2,85 | 3,17 | 3,22 | |
| 96,98% | 3,02% | 3,65 | 3,11 | 3,51 | 3,15 | 2,80 | 3,11 | 3,22 | |
| 96,43% | 3,57% | 3,48 | 3,09 | 3,44 | 3,08 | 2,95 | 3,19 | 3,20 | |
| 97,18% | 2,82% | 3,55 | 3,08 | 3,51 | 3,15 | 2,90 | 3,18 | 3,23 | |
| 94,71% | 5,29% | 3,42 | 3,00 | 3,42 | 3,14 | 3,14 | 3,08 | 3,20 | |

| | | | | | | | |
|---|------|------|------|------|------|------|------|
| 3,60 | 3,20 | 3,40 | 3,07 | 2,73 | 2,60 | 3,21 | 3,12 |
| 3,42 | 2,08 | 3,00 | 3,42 | 3,00 | 3,17 | 3,25 | 3,05 |
| 3,25 | 2,03 | 2,69 | 1,63 | 1,34 | 1,28 | 2,47 | 2,10 |
| No es mostren resultats per manca de representativitat de la participació | | | | | | | |
| 3,72 | 3,38 | 3,73 | 3,19 | 3,19 | 3,35 | 3,49 | 3,43 |
| No es mostren resultats per manca de representativitat de la participació | | | | | | | |
| No es mostren resultats per manca de representativitat de la participació | | | | | | | |
| 3,35 | 2,52 | 3,02 | 2,15 | 2,09 | 1,83 | 2,85 | 2,54 |
| 3,55 | 2,93 | 3,38 | 2,86 | 2,76 | 2,78 | 3,20 | 3,07 |
| 3,50 | 3,16 | 3,37 | 3,20 | 3,01 | 3,02 | 3,31 | 3,22 |

6.12. Facultat d'Economia i Empresa

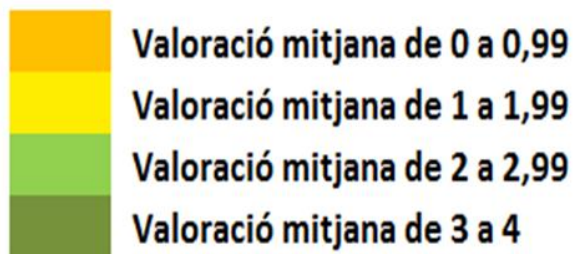


| Facultat d'Economia i Empresa | Qüestionaris Potencials | Qüestionaris Finalitzats | Participació |
|--|-------------------------|--------------------------|---------------|
| Estudis de Grau | | | |
| Administració i Direcció d'Empreses | 9.646 | 2.284 | 23,68% |
| Administració i Direcció d'Empreses i Dret | 16.928 | 3.787 | 22,37% |
| Comptabilitat i Finances | 2.814 | 738 | 26,23% |
| Economia | 9.582 | 2.301 | 24,01% |
| Empresa i Tecnologia | 2.106 | 621 | 29,49% |
| Valoració Mitjana Centre (Graus) | 21.686 | 5.043 | 23,25% |
| Valoració Mitjana UAB (Graus) | 104.877 | 27.178 | 25,91% |

| Estudis de Màster universitari | | | |
|---|--------------|--------------|---------------|
| Economia i Administració d'Empreses / Economics and Business Administration | 78 | 45 | 57,69% |
| Màrqueting | 94 | 57 | 60,64% |
| Valoració Mitjana Centre (Màster universitari) | 172 | 102 | 59,30% |
| Valoració Mitjana UAB (Màster universitari) | 4.205 | 1.262 | 30,01% |

| 1a matrícula | | Preguntes de valoració | | | | | | MITJANA TITULACIÓ | |
|---|--------|---|--|--|---|--|--|-------------------|--|
| Sí | No | Fins ara s'ha seguit la programació de la assignatura que s'explica en la Guia Docent | El material del curs (presentacions en classe, enunciats de problemes o casos, guions de seminaris i pràctiques, lectures, bibliografia de consulta, etc.) està ben preparat | El sistema d'avaluació s'explica clarament a la Guia Docent de l'assignatura | Els continguts de les proves i d'altres treballs avaluats es corresponen amb els continguts del curs i es correspon també amb el temps que els professors van dedicar a | La càrrega de treball de l'estudiant està ben dimensionada | Amb aquesta assignatura estic aprenent coses que considero valuoses per la meua formació | | Hi ha hagut una bona coordinació interna en el mòdul (distribució càrrega de treball, no solapament de continguts, seqüenciació temporal d'activitats, etc.) |
| Aquesta ha estat la primera vegada que m'he matriculat d'aquesta assignatura. | | | | | | | | | |
| 91,36% | 8,64% | 3,31 | 2,87 | 3,35 | 3,02 | 2,88 | 2,84 | 3,04 | |
| 93,20% | 6,80% | 3,33 | 2,93 | 3,34 | 3,09 | 2,95 | 2,98 | 3,04 | |
| 88,08% | 11,92% | 3,32 | 2,91 | 3,35 | 3,04 | 2,88 | 2,93 | 3,07 | |
| 91,06% | 8,94% | 3,31 | 2,88 | 3,34 | 3,00 | 2,84 | 2,82 | 3,03 | |
| 89,92% | 10,08% | 3,37 | 2,95 | 3,31 | 3,06 | 2,80 | 2,91 | 3,07 | |
| 92,72% | 7,28% | 3,33 | 2,93 | 3,33 | 3,09 | 2,92 | 2,98 | 3,10 | |
| 94,71% | 5,29% | 3,42 | 3,00 | 3,42 | 3,14 | 3,14 | 3,08 | 3,20 | |
| | | 3,20 | 2,82 | 3,35 | 2,89 | 2,50 | 2,50 | 2,88 | 2,88 |
| | | 3,93 | 3,65 | 3,70 | 3,74 | 3,44 | 3,58 | 3,70 | 3,68 |
| | | 3,61 | 3,29 | 3,55 | 3,37 | 3,03 | 3,11 | 3,35 | 3,33 |
| | | 3,50 | 3,16 | 3,37 | 3,20 | 3,01 | 3,02 | 3,31 | 3,22 |

6.13. Escola d'Enginyeria



| Escola d'Enginyeria | Qüestionaris Potencials | Qüestionaris Finalitzats | Participació |
|--|-------------------------|--------------------------|--------------|
| Estudis de Grau | | | |
| Enginyeria de Dades | 418 | 239 | 57,18% |
| Enginyeria de Sistemes de Telecomunicació | 1.618 | 481 | 29,73% |
| Enginyeria Electrònica de Telecomunicació | 1.543 | 468 | 30,33% |
| Enginyeria Informàtica | 4.110 | 1.451 | 35,30% |
| Enginyeria Informàtica (Menció en Enginyeria de Computadors) i Enginyeria Electrònica d | 8.922 | 2.920 | 32,73% |
| Enginyeria Informàtica (Menció en Tecnologies de la Informació) i Enginyeria de Sistemes | 8.922 | 2.920 | 32,73% |
| Enginyeria Química | 1.321 | 370 | 28,01% |
| Gestió Aeronàutica | 883 | 71 | 8,04% |
| Gestió de Ciutats Intel·ligents i Sostenibles | 579 | 153 | 26,42% |
| Lliure Accés Enginyeria Electrònica / Sistemes de Telecomunicació | 1.760 | 517 | 29,38% |
| Valoració Mitjana Centre (Graus) | 9.071 | 2.801 | 30,88% |
| Valoració Mitjana UAB (Graus) | 104.877 | 27.178 | 25,91% |

| Estudis de Màster universitari | | | |
|--|-------|-------|--------|
| Enginyeria Biològica i Ambiental | 50 | 5 | 10,00% |
| Enginyeria de Telecomunicació / Telecommunication Engineering | 61 | 13 | 21,31% |
| Internet dels Objectes per a Salut Digital / Internet of Things for e-Health | 43 | 16 | 37,21% |
| Valoració Mitjana Centre (Màster universitari) | 184 | 36 | 19,57% |
| Valoració Mitjana UAB (Màster universitari) | 4.205 | 1.262 | 30,01% |

| 1a matrícula | | Preguntes de valoració | | | | | | MITIJANA TITULACIÓ |
|--------------|--------|---|--|--|--|--|--|--------------------|
| Sí | No | Fins ara s'ha seguit la programació de la assignatura que s'explica en la Guia Docent | El material del curs (presentacions en classe, enunciats de problemes o casos, guions de seminaris i pràctiques, lectures, bibliografia de consulta, etc.) està ben preparat i | El sistema d'avaluació s'explica clarament a la Guia Docent de l'assignatura | Els continguts de les proves i d'altres treballs avaluats es corresponen amb els continguts del curs i es correspon també amb el temps que els professors van dedicar a cada | La càrrega de treball de l'estudiant està ben dimensionada | Amb aquesta assignatura estic aprenent coses que considero valuoses per la meua formació | |
| 97,07% | 2,93% | 3,37 | 2,99 | 3,43 | 3,14 | 2,85 | 2,85 | 3,10 |
| 89,33% | 10,67% | 3,37 | 2,87 | 3,29 | 2,98 | 2,71 | 2,71 | 2,99 |
| 90,97% | 9,03% | 3,35 | 2,92 | 3,28 | 3,03 | 2,78 | 2,78 | 3,03 |
| 87,29% | 12,71% | 3,33 | 2,69 | 3,28 | 2,97 | 2,60 | 2,60 | 2,91 |
| 86,89% | 13,11% | 3,28 | 2,64 | 3,21 | 2,84 | 2,48 | 3,01 | 2,91 |
| 86,89% | 13,11% | 3,28 | 2,64 | 3,21 | 2,84 | 2,48 | 3,01 | 2,91 |
| 88,46% | 11,54% | 3,65 | 3,00 | 3,60 | 3,13 | 2,98 | 2,98 | 3,22 |
| 97,18% | 2,82% | No es mostren resultats per manca de representativitat de la participació | | | | | | |
| 98,01% | 1,99% | 3,33 | 3,08 | 3,35 | 3,14 | 2,89 | 2,89 | 3,11 |
| 90,08% | 9,92% | 3,37 | 2,90 | 3,31 | 3,01 | 2,76 | 2,76 | 3,02 |
| 89,65% | 10,35% | 3,38 | 2,82 | 3,34 | 3,01 | 2,71 | 3,02 | 3,05 |
| 94,71% | 5,29% | 3,42 | 3,00 | 3,42 | 3,14 | 3,14 | 3,08 | 3,20 |
| | | 2,80 | 2,60 | 2,40 | 2,20 | 2,20 | 2,40 | 2,43 |
| | | 3,69 | 3,00 | 3,77 | 3,33 | 3,08 | 3,30 | 3,34 |
| | | 3,80 | 3,60 | 3,40 | 3,80 | 3,60 | 3,60 | 3,63 |
| | | 3,52 | 3,03 | 3,27 | 3,21 | 3,15 | 3,21 | 3,25 |
| | | 3,50 | 3,16 | 3,37 | 3,20 | 3,01 | 3,02 | 3,31 |