

---

# Enquesta d'assignatures/mòduls

---

Informe sobre el desenvolupament i els resultats  
de l'enquesta d'assignatures/mòduls

2018-2019  
Segon semestre

Vicerectorat de Programació Acadèmica i de Qualitat  
Oficina de Qualitat Docent

---



Universitat Autònoma de Barcelona

## ÍNDEX

<b>1. Objectiu de l'enquesta .....</b>	<b>3</b>
<b>2. Recollida de la informació .....</b>	<b>4</b>
<b>3. Resultats.....</b>	<b>7</b>
3.1. Assignatures de grau.....	7
3.2. Mòduls de màster universitari.....	9
<b>4. ANNEX 1: Qüestionari de l'enquesta.....</b>	<b>11</b>
<b>5. ANNEX 2: Resultats de l'enquesta UAB.....</b>	<b>13</b>
5.1. Graus .....	14
5.2. Màsters Universitaris .....	15
<b>6. ANNEX 3: Resultats de l'enquesta per centre i titulació .....</b>	<b>16</b>
6.1. Facultat de Filosofia i Lletres .....	17
6.2. Facultat de Medicina.....	19
6.3. Facultat de Ciències .....	20
6.4. Facultat de Ciències de la Comunicació .....	21
6.5. Facultat de Dret .....	22
6.6. Facultat de Veterinària.....	23
6.7. Facultat de Ciències Polítiques i de Sociologia.....	24
6.8. Facultat de Psicologia.....	25
6.9. Facultat de Traducció i d'Interpretació .....	26
6.10.Facultat de Ciències de l'Educació.....	27
6.11.Facultat de Biociències.....	28
6.12.Facultat d'Economia i Empresa .....	29
6.13.Escola d'Enginyeria .....	30

## 1. Objectiu de l'enquesta

En aquest informe es presenten els resultats de les enquestes corresponents a l'avaluació de les assignatures de grau i mòduls de màster universitari programats al **segon semestre** del curs acadèmic **2018-19**. En aquest àmbit estan incloses aquelles assignatures/mòduls anuals o amb programació als dos semestres, que són enquestats al segon semestre.

L'objectiu d'aquesta enquesta és recollir l'opinió dels estudiants sobre el contingut de les assignatures/mòduls per a la millora de les titulacions, tot detectant bones pràctiques i àrees de millora.

La formació dels diferents ítems sobre els que es pregunta està feta des d'una perspectiva generalista, comuna al conjunt de les titulacions de la Universitat (veure l'annex 1 d'aquest autoinforme per consultar el qüestionari de l'enquesta). L'enquesta garanteix l'anonimat de les respostes.

La informació i els resultats agregats d'aquesta enquesta es poden consultar a l'espai de [Qualitat Docent](#)<sup>1</sup> del web de la UAB.

L'enquesta es programa seguint el procés de suport **PS6-Satisfacció dels grups d'interès** del [Sistema de Garantia Interna de Qualitat](#) de la UAB. A més, proveeix de dades i informació als processos d'assegurament de la qualitat, entre ells:

- PC07-Seguiment, avaluació i millora de les titulacions
- PC10-Acreditació de titulacions de graus i màsters universitaris
- PS09-Avaluació de l'activitat docent del professorat

---

<sup>1</sup> <http://www.uab.cat/web/estudiar/qualitat-docent/estudiants/avaluacio-de-les-assignatures/moduls-1345665543141.html>

## 2. Recollida de la informació

La recollida d'informació s'ha realitzat de manera virtual per mitjà d'un qüestionari actiu al Campus virtual de la UAB, durant el període del 6 maig al 18 de juny de 2019, adreçat als estudiants matriculats el curs acadèmic 2018/2019 de les titulacions de Grau i Màster Universitari.

La Taula 1 presenta els resultats generals de la recollida d'informació, la població de l'enquesta (qüestionaris potencials), la mostra (qüestionaris finalitzats) amb les que es calcula el percentatge de participació dels estudiants a l'enquesta.

Per a les assignatures de grau, s'han recollit un total de 29.164 qüestionaris que representen el **22,15% de participació** sobre 131.658 qüestionaris potencials.

Per als mòduls de màster universitari, s'han recollit un total de 1.462 qüestionaris que representen el **25,48% de participació** sobre 5.738 qüestionaris potencials.

**Taula 1. Població, mostra i participació per centre**

<b>Estudis de Grau</b>			
<b>Centre</b>	<b>Qüestionaris Potencials</b>	<b>Qüestionaris Finalitzats</b>	<b>Participació</b>
Facultat de Filosofia i Lletres	16.646	3.515	21,12%
Facultat de Medicina	16.612	2.893	17,42%
Facultat de Ciències	9.990	2.809	28,12%
Facultat de Ciències de la Comunicació	8.215	2.068	25,17%
Facultat de Dret	9.761	2.231	22,86%
Facultat de Veterinària	5.165	1.380	26,72%
Facultat de Ciències Polítiques i de Sociologia	4.561	1236	27,10%
Facultat de Psicologia	7.426	966	13,01%
Facultat de Traducció i d'Interpretació	5.256	1.330	25,30%
Facultat de Ciències de l'Educació	11.146	1.718	15,41%
Facultat de Biociències	10.207	2.857	27,99%
Facultat d'Economia i Empresa	16.157	3.084	19,09%
Escola d'Enginyeria	10.516	3.077	29,26%
<b>Mitjana UAB (Graus)</b>	<b>131.658</b>	<b>29.164</b>	<b>22,15%</b>

<b>Estudis de Màster</b>			
<b>Centre</b>	<b>Qüestionaris Potencials</b>	<b>Qüestionaris Finalitzats</b>	<b>Participació</b>
Facultat de Filosofia i Lletres	627	167	26,63%
Facultat de Medicina	27	4	14,81%
Facultat de Ciències	324	94	29,01%
Facultat de Ciències de la Comunicació	229	59	25,76%
Facultat de Dret	433	33	7,62%
Facultat de Veterinària	179	74	41,34%
Facultat de Ciències Polítiques i de Sociologia	359	82	22,84%
Facultat de Psicologia	502	99	19,72%
Facultat de Traducció i d'Interpretació	276	103	37,32%
Facultat de Ciències de l'Educació	1.218	286	23,48%
Facultat de Biociències	560	153	27,32%
Facultat d'Economia i Empresa	610	180	29,51%
Escola d'Enginyeria	394	128	32,49%
<b>Mitjana UAB (Màster)</b>	<b>5.738</b>	<b>1.462</b>	<b>25,48%</b>

**Nota metodològica:**

- Quan una assignatura/mòdul es programa en més d'una titulació, les dades d'aquesta assignatura/mòdul s'imputa a cadascuna de les titulacions.
- Tanmateix, quan es presenten els resultats agregats per centre, les dades d'aquestes assignatures/mòduls només es comptabilitzen una única vegada.

- Per aquesta raó, els qüestionaris potencials i finalitzats globals UAB no corresponen a la suma dels de centres.

**Taula 2. Evolució de la participació per centres**

Estudis de Grau					
Centre	1r Semestre 2017-18	2n Semestre 2017-18	1r Semestre 2018-19	2n Semestre 2018-19	Evolució 2 darrers semes.
Facultat de Filosofia i Lletres	17,06%	13,60%	22,73%	21,12%	-1,61%
Facultat de Medicina	8,70%	8,25%	18,39%	17,42%	-0,97%
Facultat de Ciències	15,24%	16,50%	30,62%	28,12%	-2,50%
Facultat de Ciències de la Comunicació	8,37%	11,27%	20,62%	25,17%	4,55%
Facultat de Dret	18,26%	17,87%	34,80%	22,86%	-11,95%
Facultat de Veterinària	15,53%	10,37%	33,86%	26,72%	-7,14%
Facultat de Ciències Polítiques i de Sociologia	20,46%	15,44%	18,32%	27,10%	8,78%
Facultat de Psicologia	10,35%	10,63%	21,59%	13,01%	-8,58%
Facultat de Traducció i d'interpretació	25,58%	22,27%	24,58%	25,30%	0,72%
Facultat de Ciències de l'Educació	16,05%	14,28%	16,11%	15,41%	-0,70%
Facultat de Biociències	20,44%	20,16%	38,02%	27,99%	-10,03%
Facultat d'Economia i Empresa	15,73%	13,90%	22,05%	19,09%	-2,96%
Escola d'Enginyeria	17,32%	20,58%	28,43%	29,26%	0,83%
<b>Mitjana UAB (Graus)</b>	<b>15,69%</b>	<b>14,52%</b>	<b>24,74%</b>	<b>22,15%</b>	<b>-2,59%</b>

Estudis de Màster					
Centre	1r Semestre 2017-18	2n Semestre 2017-18	1r Semestre 2018-19	2n Semestre 2018-19	Evolució 2 darrers semes.
Facultat de Filosofia i Lletres	19,80%	8,93%	25,70%	26,63%	0,93%
Facultat de Medicina	6,96%	9,30%	13,43%	14,81%	1,38%
Facultat de Ciències	12,46%	14,16%	31,78%	29,01%	-2,77%
Facultat de Ciències de la Comunicació	16,05%	18,72%	46,89%	25,76%	-21,12%
Facultat de Dret	5,28%	4,34%	11,98%	7,62%	-4,36%
Facultat de Veterinària	19,51%	11,11%	62,34%	41,34%	-21,00%
Facultat de Ciències Polítiques i de Sociologia	10,23%	14,40%	41,38%	22,84%	-18,54%
Facultat de Psicologia	11,15%	6,95%	13,40%	19,72%	6,32%
Facultat de Traducció i d'interpretació	28,10%	19,70%	51,77%	37,32%	-14,45%
Facultat de Ciències de l'Educació	18,85%	13,50%	21,86%	23,48%	1,62%
Facultat de Biociències	16,91%	9,27%	27,40%	27,32%	-0,08%
Facultat d'Economia i Empresa	7,45%	8,49%	54,08%	29,51%	-24,57%
Escola d'Enginyeria	21,90%	14,68%	25,49%	32,49%	7,00%
<b>Mitjana UAB (Màster)</b>	<b>15,25%</b>	<b>11,59%</b>	<b>28,20%</b>	<b>25,48%</b>	<b>-2,72%</b>

### 3. Resultats

#### 3.1. Assignatures de grau

Per al conjunt de la UAB, la valoració mitjana de les diferents preguntes de l'enquesta és de **3,08**, en una escala de 0 a 4 (0-molt desacord, 1-en desacord, 2-indiferent, 3-d'acord i 4-molt d'acord).



A la taula 3 es mostren els resultats de valoració de les preguntes, a nivell d'Universitat i de centre.

**Taula 3. Resultats de valoració de les diferents preguntes per centres. Graus.**

Centre	Pregunta						Mitjana centre
	1	2	3	4	5	6	
Estudis de Grau							
Facultat de Filosofia i Lletres	3,39	3,05	3,39	3,18	2,96	3,06	3,17
Facultat de Medicina	3,40	2,90	3,22	2,91	2,61	3,05	3,02
Facultat de Ciències	3,45	2,89	3,40	2,93	2,82	3,09	3,10
Facultat de Ciències de la Comunicació	3,27	2,73	3,21	2,93	2,71	2,81	2,94
Facultat de Dret	3,44	3,03	3,34	3,19	2,85	3,08	3,15
Facultat de Veterinària	3,43	2,96	3,23	2,97	2,67	3,12	3,06
Facultat de Ciències Polítiques i de Sociologia	3,27	2,90	3,30	3,12	2,88	2,94	3,07
Facultat de Psicologia	3,33	2,84	3,32	2,94	2,70	3,02	3,03
Facultat de Traducció i d'interpretació	3,45	3,15	3,43	3,27	2,97	3,08	3,23
Facultat de Ciències de l'Educació	3,31	2,97	3,34	3,11	2,83	2,94	3,08
Facultat de Biociències	3,57	3,14	3,50	3,12	2,95	3,31	3,27
Facultat d'Economia i Empresa	3,29	2,82	3,30	2,98	2,82	2,75	2,99
Escola d'Enginyeria	3,21	2,73	3,19	2,92	2,63	2,84	2,92
<b>Mitjana UAB (Graus)</b>	<b>3,37</b>	<b>2,93</b>	<b>3,32</b>	<b>3,04</b>	<b>2,80</b>	<b>3,01</b>	<b>3,08</b>

#### Preguntes:

1. Fins ara s'ha seguit la programació de la assignatura que s'explica en la Guia Docent
2. El material del curs (presentacions en classe, enunciats de problemes o casos, guions de seminaris i pràctiques, lectures, bibliografia de consulta, etc.) està ben preparat i resulta útil
3. El sistema d'avaluació s'explica clarament a la Guia Docent de l'assignatura
4. Els continguts de les proves i d'altres treballs avaluats es corresponen amb els continguts del curs i es correspon també amb el temps que els professors van dedicar a cada tema
5. La càrrega de treball de l'estudiant està ben dimensionada
6. Amb aquesta assignatura estic aprenent coses que considero valuoses per la meva formació

Els dos ítems més ben valorats són:

- **3,37** - Fins ara s'ha seguit la programació de la assignatura que s'explica en la Guia Docent
- **3,32** - El sistema d'avaluació s'explica clarament a la Guia Docent de l'assignatura

Els dos ítems menys ben valorats són:

- **2,80** - La càrrega de treball de l'estudiant està ben dimensionada
- **2,93** - El material del curs (presentacions en classe, enunciats de problemes o casos, guions de seminaris i pràctiques, lectures, bibliografia de consulta, etc.) està ben preparat i resulta útil

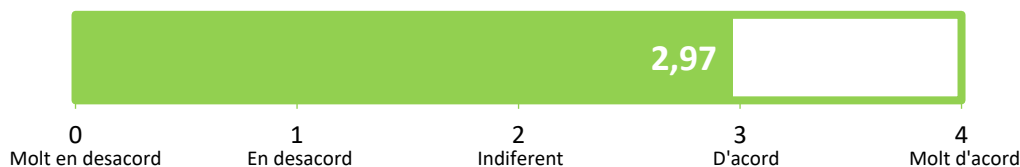
**Taula 4. Resultats de comparació de la valoració mitjana d'universitat i centre. Graus.**

Estudis de Grau					
Centre	Mitjana Centre 1S 2017-18	Mitjana Centre 2S 2017-18	Mitjana Centre 1S 2018-19	Mitjana Centre 2S 2018-19	Evolució 2 darrers semes.
Facultat de Filosofia i Lletres	3,04	3,08	3,20	3,17	-0,03
Facultat de Medicina	3,02	2,92	3,18	3,02	-0,16
Facultat de Ciències	2,96	2,93	3,10	3,10	0,00
Facultat de Ciències de la Comunicació	2,80	2,75	2,99	2,94	-0,05
Facultat de Dret	2,98	2,97	3,04	3,15	0,12
Facultat de Veterinària	2,96	2,97	3,12	3,06	-0,05
Facultat de Ciències Polítiques i de Sociologia	3,03	2,94	3,18	3,07	-0,11
Facultat de Psicologia	3,05	3,00	3,10	3,03	-0,08
Facultat de Traducció i d'interpretació	3,21	3,01	3,32	3,23	-0,10
Facultat de Ciències de l'Educació	3,09	3,03	3,20	3,08	-0,12
Facultat de Biociències	3,06	3,03	3,24	3,27	0,02
Facultat d'Economia i Empresa	2,97	2,88	3,04	2,99	-0,04
Escola d'Enginyeria	2,84	2,89	2,89	2,92	0,03
<b>Mitjana UAB (Graus)</b>	<b>3,00</b>	<b>2,96</b>	<b>3,11</b>	<b>3,08</b>	<b>-0,03</b>



## 3.2. Mòduls de màster universitari

Per al conjunt de la UAB, la valoració mitjana de les diferents preguntes de l'enquesta és de **2,97**, en una escala de 0 a 4 (0-molt desacord, 1-en desacord, 2-indiferent, 3-d'acord i 4-molt d'acord).



A la taula 5 es mostren els resultats de valoració de les preguntes, a nivell d'Universitat i de centre.

**Taula 5. Resultats de valoració de les diferents preguntes per centres. Màster universitari.**

Estudis de Màster Universitari								
Centre	Pregunta							Mitjana Centre
	1	2	3	4	5	6	7	
Facultat de Filosofia i Lletres	3,47	3,25	3,41	3,35	3,27	3,19	3,33	3,32
Facultat de Medicina	No es mostren resultats per manca de representativitat de la participació							
Facultat de Ciències	3,24	2,75	3,10	2,92	3,03	2,96	3,04	3,01
Facultat de Ciències de la Comunicació	2,80	2,75	2,69	2,71	2,68	2,71	2,85	2,74
Facultat de Dret	No es mostren resultats per manca de representativitat de la participació							
Facultat de Veterinària	3,24	2,82	3,22	2,89	2,60	2,68	2,91	2,91
Facultat de Ciències Polítiques i de Sociologia	3,45	3,06	3,16	3,07	2,77	2,67	3,10	3,04
Facultat de Psicologia	2,86	2,02	2,87	2,26	2,17	1,80	2,19	2,31
Facultat de Traducció i d'interpretació	3,47	3,05	3,35	3,08	3,04	3,00	3,13	3,16
Facultat de Ciències de l'Educació	3,07	2,60	2,98	2,66	2,24	2,12	2,87	2,65
Facultat de Biociències	3,51	2,92	3,28	3,09	3,02	2,90	3,31	3,15
Facultat d'Economia i Empresa	3,41	3,27	3,36	3,26	3,14	3,07	3,49	3,28
Escola d'Enginyeria	3,32	2,88	3,16	3,03	2,84	2,99	3,02	3,03
<b>Mitjana UAB (Màster Universitari)</b>	<b>3,27</b>	<b>2,87</b>	<b>3,16</b>	<b>2,95</b>	<b>2,78</b>	<b>2,70</b>	<b>3,06</b>	<b>2,97</b>

### Preguntes:

1. Fins ara s'ha seguit la programació de la assignatura que s'explica en la Guia Docent
2. El material del curs (presentacions en classe, enunciats de problemes o casos, guions de seminaris i pràctiques, lectures, bibliografia de consulta, etc.) està ben preparat i resulta útil
3. El sistema d'avaluació s'explica clarament a la Guia Docent de l'assignatura
4. Els continguts de les proves i d'altres treballs avaluats es corresponen amb els continguts del curs i es correspon també amb el temps que els professors van dedicar a cada tema
5. La càrrega de treball de l'estudiant està ben dimensionada
6. Amb aquesta assignatura estic aprenent coses que considero valuoses per la meua formació
7. Hi ha hagut una bona coordinació interna en el mòdul (distribució càrrega de treball, no solapament de continguts, seqüenciació temporal d'activitats, etc.)

Els dos ítems més ben valorats són:

- **3,27** - Fins ara s'ha seguit la programació de la assignatura que s'explica en la Guia Docent
- **3,16** – El sistema d'avaluació s'explica clarament a la Guia Docent de l'assignatura

Els dos ítems menys ben valorats són:

- **2,70** – Amb aquesta assignatura estic aprenent coses que considero valuoses per la meva formació
- **3,78** - La càrrega de treball de l'estudiant està ben dimensionada

**Taula 6. Resultats de comparació de la valoració mitjana d'universitat i centre. Màsters Universitaris.**

Estudis de Màster					
Centre	Mitjana Centre 1S 2017-18	Mitjana Centre 2S 2017-18	Mitjana Centre 1S 2018-19	Mitjana Centre 2S 2018-19	Evolució 2 darrers semes.
Facultat de Filosofia i Lletres	3,15	3,03	3,33	3,32	-0,01
Facultat de Medicina	No es mostren resultats per manca de representativitat de la participació				
Facultat de Ciències	2,68	2,99	3,07	3,01	-0,06
Facultat de Ciències de la Comunicació	3,23	2,93	3,41	2,74	-0,67
Facultat de Dret	No es mostren resultats per manca de representativitat de la participació				
Facultat de Veterinària	2,73	2,09	2,94	2,91	-0,03
Facultat de Ciències Polítiques i de Sociologia	2,98	3,03	3,19	3,04	-0,15
Facultat de Psicologia	3,11	2,64	3,13	2,31	-0,82
Facultat de Traducció i d'interpretació	3,26	3,02	3,36	3,16	-0,20
Facultat de Ciències de l'Educació	3,00	2,60	3,37	2,65	-0,72
Facultat de Biociències	2,77	3,02	3,05	3,15	0,09
Facultat d'Economia i Empresa	2,27	2,78	3,17	3,28	0,11
Escola d'Enginyeria	2,96	3,03	3,21	3,03	-0,17
<b>Mitjana UAB (Màster)</b>	<b>3,00</b>	<b>2,82</b>	<b>3,20</b>	<b>2,97</b>	<b>-0,23</b>

## 4. ANNEX 1: Qüestionari de l'enquesta

### ENQUESTA D'ASSIGNATURA. TITULACIONS DE GRAU.

Aquesta ha estat la primera vegada que m'he matriculat d'aquesta assignatura.	SI <input type="checkbox"/>	NO <input type="checkbox"/>				NC <input type="checkbox"/>
La meua assistència a les activitats presencials d'aquesta assignatura ha estat :	<25% <input type="checkbox"/>	25-50% <input type="checkbox"/>	51-75% <input type="checkbox"/>	>75% <input type="checkbox"/>		NC <input type="checkbox"/>
En mitjana, el nombre d'hores setmanals que he dedicat a aquesta assignatura, fora de les hores presencials, ha estat:	<2 <input type="checkbox"/>	2-4 <input type="checkbox"/>	5-7 <input type="checkbox"/>	8-10 <input type="checkbox"/>	>10 <input type="checkbox"/>	NC <input type="checkbox"/>

	Molt en desacord	En desacord	Indiferent	D'acord	Molt d'acord	No contesta
Fins ara s'ha seguit la programació de la assignatura que s'explica en la Guia Docent.	<input type="checkbox"/>	<input type="checkbox"/>	<input type="checkbox"/>	<input type="checkbox"/>	<input type="checkbox"/>	<input type="checkbox"/>
El material del curs (presentacions en classe, enunciats de problemes o casos, guions de seminaris i pràctiques, lectures, bibliografia de consulta, etc.) està ben preparat i resulta útil	<input type="checkbox"/>	<input type="checkbox"/>	<input type="checkbox"/>	<input type="checkbox"/>	<input type="checkbox"/>	<input type="checkbox"/>
El sistema d'avaluació s'explica clarament a la Guia Docent de l'assignatura	<input type="checkbox"/>	<input type="checkbox"/>	<input type="checkbox"/>	<input type="checkbox"/>	<input type="checkbox"/>	<input type="checkbox"/>
Els continguts de les proves i d'altres treballs avaluats es corresponen amb els continguts del curs i es correspon també amb el temps que els professors van dedicar a cada tema	<input type="checkbox"/>	<input type="checkbox"/>	<input type="checkbox"/>	<input type="checkbox"/>	<input type="checkbox"/>	<input type="checkbox"/>
La càrrega de treball de l'estudiant està ben dimensionada	<input type="checkbox"/>	<input type="checkbox"/>	<input type="checkbox"/>	<input type="checkbox"/>	<input type="checkbox"/>	<input type="checkbox"/>
Amb aquesta assignatura estic aprenent coses que considero valuoses per la meua formació	<input type="checkbox"/>	<input type="checkbox"/>	<input type="checkbox"/>	<input type="checkbox"/>	<input type="checkbox"/>	<input type="checkbox"/>
Indica quins són, al teu parer, els punts forts i els punts febles d'aquesta assignatura:						

**ENQUESTA DE MÒDUL. TITULACIONS DE MÀSTER UNIVERSITARI.**

1. La meva assistència a les activitats presencials d'aquest mòdul ha estat:	<25% <input type="checkbox"/>	25-50% <input type="checkbox"/>	51-75% <input type="checkbox"/>	>75% <input type="checkbox"/>		NC <input type="checkbox"/>
2. En mitjana, el nombre d'hores setmanals que he dedicat a aquest mòdul, fora de les hores presencials, ha estat:	<2 <input type="checkbox"/>	2-4 <input type="checkbox"/>	5-7 <input type="checkbox"/>	8-10 <input type="checkbox"/>	>10 <input type="checkbox"/>	NC <input type="checkbox"/>

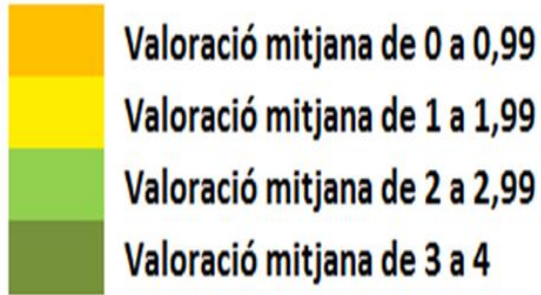
	Molt en desacord	En desacord	Indiferent	D'acord	Molt d'acord	No contesta
3. Fins ara s'ha seguit la programació del mòdul que s'explica en la Guia Docent.	<input type="checkbox"/>	<input type="checkbox"/>	<input type="checkbox"/>	<input type="checkbox"/>	<input type="checkbox"/>	<input type="checkbox"/>
4. El material del curs (presentacions en classe, enunciats de problemes o casos, guions de seminaris i pràctiques, lectures, bibliografia de consulta, etc.) està ben preparat i resulta útil	<input type="checkbox"/>	<input type="checkbox"/>	<input type="checkbox"/>	<input type="checkbox"/>	<input type="checkbox"/>	<input type="checkbox"/>
5. El sistema d'avaluació s'explica clarament a la Guia Docent del mòdul	<input type="checkbox"/>	<input type="checkbox"/>	<input type="checkbox"/>	<input type="checkbox"/>	<input type="checkbox"/>	<input type="checkbox"/>
6. Els continguts de les proves i d'altres treballs avaluats es corresponen amb els continguts del curs i es correspon també amb el temps que els professors van dedicar a cada tema	<input type="checkbox"/>	<input type="checkbox"/>	<input type="checkbox"/>	<input type="checkbox"/>	<input type="checkbox"/>	<input type="checkbox"/>
7. La càrrega de treball de l'estudiant està ben dimensionada	<input type="checkbox"/>	<input type="checkbox"/>	<input type="checkbox"/>	<input type="checkbox"/>	<input type="checkbox"/>	<input type="checkbox"/>
8. Amb aquest mòdul estic aprenent coses que considero valuoses per la meva formació	<input type="checkbox"/>	<input type="checkbox"/>	<input type="checkbox"/>	<input type="checkbox"/>	<input type="checkbox"/>	<input type="checkbox"/>
9. Hi ha hagut una bona coordinació interna en el mòdul (distribució càrrega de treball, no solapament de continguts, seqüenciació temporal d'activitats, etc.)	<input type="checkbox"/>	<input type="checkbox"/>	<input type="checkbox"/>	<input type="checkbox"/>	<input type="checkbox"/>	<input type="checkbox"/>
Indica quins són, al teu parer, els punts forts i els punts febles d'aquest mòdul:						

## 5. ANNEX 2: Resultats de l'enquesta globals UAB i per centre

### Nota metodològica:

- Quan una assignatura/mòdul es programa en més d'una titulació, les dades d'aquesta assignatura/mòdul s'imputa a cadascuna de les titulacions.
- Tanmateix, quan es presenten els resultats agregats per centre, les dades d'aquestes assignatures/mòduls només es comptabilitzen una única vegada.
- Per aquesta raó, els qüestionaris potencials i finalitzats globals UAB no corresponen a la suma dels de centres.

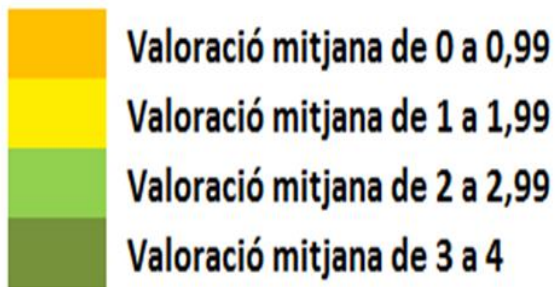
## 5.1. Graus



Valoracions Mitjanes dels Centres de la UAB	Qüestionaris Potencials	Qüestionaris finalitzats	Participació
<b>Titulacions de Grau</b>			
Facultat de Filosofia i Lletres	16.646	3.515	21,12%
Facultat de Medicina	16.612	2.893	17,42%
Facultat de Ciències	9.990	2.809	28,12%
Facultat de Ciències de la Comunicació	8.215	2.068	25,17%
Facultat de Dret	9.761	2.231	22,86%
Facultat de Veterinària	5.165	1.380	26,72%
Facultat de Ciències Polítiques i de Sociologia	4.561	1.236	27,10%
Facultat de Psicologia	7.426	966	13,01%
Facultat de Traducció i d'Interpretació	5.256	1.330	25,30%
Facultat de Ciències de l'Educació	11.146	1.718	15,41%
Facultat de Biociències	10.207	2.857	27,99%
Facultat d'Economia i Empresa	16.157	3.084	19,09%
Escola d'Enginyeria	10.516	3.077	29,26%
<b>Valoració mitjana UAB (Graus)</b>	<b>131.658</b>	<b>29.164</b>	<b>22,15%</b>

Preguntes de seguiment		Preguntes de valoració								Mitjana Centre
Sí	No	Aquesta ha estat la primera vegada que m'he matriculat d'aquesta assignatura.	Fins ara s'ha seguit la programació de la assignatura que s'explica en la Guia Docent	El material del curs (presentacions en classe, enunciats de problemes o casos, guions de seminaris i pràctiques, lectures, bibliografia de consulta, etc.) està ben preparat i resulta útil	El sistema d'avaluació s'explica clarament a la Guia Docent de l'assignatura	Els continguts de les proves i d'altres treballs avaluats es corresponen amb els continguts del curs i es correspon també amb el temps que els professors van dedicar a cada tema	La càrrega de treball de l'estudiant està ben dimensionada	Amb aquesta assignatura estic aprenent coses que considero valuoses per la meua formació	Hi ha hagut una bona coordinació interna en el mòdul (distribució càrrega de treball, no solapament de continguts, seqüenciació temporal d'activitats, etc.)	
94,47%	5,53%	3,39	3,05	3,39	3,18	2,96	3,06	3,17		
95,95%	4,05%	3,40	2,90	3,22	2,91	2,61	3,05	3,02		
93,91%	6,09%	3,45	2,89	3,40	2,93	2,82	3,09	3,10		
98,01%	1,99%	3,27	2,73	3,21	2,93	2,71	2,81	2,94		
95,79%	4,21%	3,44	3,03	3,34	3,19	2,85	3,08	3,15		
95,10%	4,90%	3,43	2,96	3,23	2,97	2,67	3,12	3,06		
95,14%	4,86%	3,27	2,90	3,30	3,12	2,88	2,94	3,07		
96,83%	3,17%	3,33	2,84	3,32	2,94	2,70	3,02	3,03		
95,38%	4,62%	3,45	3,15	3,43	3,27	2,97	3,08	3,23		
98,76%	1,24%	3,31	2,97	3,34	3,11	2,83	2,94	3,08		
98,35%	1,65%	3,57	3,14	3,50	3,12	2,95	3,31	3,27		
90,15%	9,85%	3,29	2,82	3,30	2,98	2,82	2,75	2,99		
89,30%	10,70%	3,21	2,73	3,19	2,92	2,63	2,84	2,92		
94,72%	5,28%	3,37	2,93	3,32	3,04	2,80	3,01	3,08		

## 5.2. Màsters Universitaris



Valoracions Mitjanes dels Centres de la UAB	Qüestionaris Potencials	Qüestionaris finalitzats	Participació
<b>Titulacions de Màster</b>			
Facultat de Filosofia i Lletres	627	167	26,63%
Facultat de Medicina	27	4	14,81%
Facultat de Ciències	324	94	29,01%
Facultat de Ciències de la Comunicació	229	59	25,76%
Facultat de Dret	433	33	7,62%
Facultat de Veterinària	179	74	41,34%
Facultat de Ciències Polítiques i de Sociologia	359	82	22,84%
Facultat de Psicologia	502	99	19,72%
Facultat de Traducció i d'Interpretació	276	103	37,32%
Facultat de Ciències de l'Educació	1.218	286	23,48%
Facultat de Biociències	560	153	27,32%
Facultat d'Economia i Empresa	610	180	29,51%
Escola d'Enginyeria	394	128	32,49%
<b>Valoració mitjana UAB (Màster universitar)</b>	<b>5.738</b>	<b>1.462</b>	<b>25,48%</b>

Preguntes de seguiment		Preguntes de valoració							
Aquesta ha estat la primera vegada que m'he matriculat d'aquesta assignatura.		Fins ara s'ha seguit la programació de la assignatura que s'explica en la Guia Docent	El material del curs (presentacions en classe, enunciats de problemes o casos, guions de seminaris i pràctiques, lectures, bibliografia de consulta, etc.) està ben preparat i resulta útil	El sistema d'avaluació s'explica clarament a la Guia Docent de l'assignatura	Els continguts de les proves i d'altres treballs avaluats es corresponen amb els continguts del curs i es correspon també amb el temps que els professors van dedicar a cada tema	La càrrega de treball de l'estudiant està ben dimensionada	Amb aquesta assignatura estic aprenent coses que considero valuoses per la meua formació	Hi ha hagut una bona coordinació interna en el mòdul (distribució càrrega de treball, no solapament de continguts, seqüenciació temporal d'activitats, etc.)	Mitjana Centre
		Sí	No						

3,47	3,25	3,41	3,35	3,27	3,19	3,33	<b>3,32</b>
No es mostren resultats per manca de representativitat de la participació							
3,24	2,75	3,10	2,92	3,03	2,96	3,04	<b>3,01</b>
2,80	2,75	2,69	2,71	2,68	2,71	2,85	<b>2,74</b>
No es mostren resultats per manca de representativitat de la participació							
3,24	2,82	3,22	2,89	2,60	2,68	2,91	<b>2,91</b>
3,45	3,06	3,16	3,07	2,77	2,67	3,10	<b>3,04</b>
2,86	2,02	2,87	2,26	2,17	1,80	2,19	<b>2,31</b>
3,47	3,05	3,35	3,08	3,04	3,00	3,13	<b>3,16</b>
3,07	2,60	2,98	2,66	2,24	2,12	2,87	<b>2,65</b>
3,51	2,92	3,28	3,09	3,02	2,90	3,31	<b>3,15</b>
3,41	3,27	3,36	3,26	3,14	3,07	3,49	<b>3,28</b>
3,32	2,88	3,16	3,03	2,84	2,99	3,02	<b>3,03</b>
3,27	2,87	3,16	2,95	2,78	2,70	3,06	<b>2,97</b>

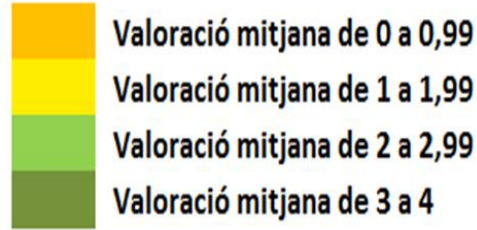
## **6. ANNEX 3: Resultats de l'enquesta per centre i titulació**

### **Nota metodològica:**

- **Quan una assignatura/mòdul es programa en més d'una titulació, les dades d'aquesta assignatura/mòdul s'imputa a cadascuna de les titulacions.**
- **Tanmateix, quan es presenten els resultats agregats per centre, les dades d'aquestes assignatures/mòduls només es comptabilitzen una única vegada.**
- **Per aquesta raó, els qüestionaris potencials i finalitzats de centre no corresponen a la suma dels de titulacions.**



## 6.1. Facultat de Filosofia i Lletres

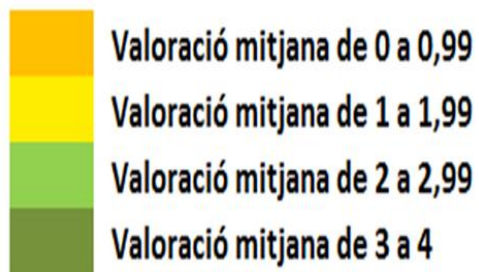


Facultat de Filosofia i Lletres	Qüestionaris Potencials	Qüestionaris Finalitzats	Participació	1a matrícula		Preguntes de valoració								MITJANA TITULACIÓ
				Sí	No	Aquesta ha estat la primera vegada que m'he matriculat d'aquesta assignatura.	Fins ara s'ha seguit la programació de la assignatura que s'explica en la Guia Docent	El material del curs (presentacions en classe, enunciats de problemes o casos, guions de seminaris i pràctiques, lectures, bibliografia de consulta, etc.) està ben preparat i resulta útil	El sistema d'avaluació s'explica clarament a la Guia Docent de l'assignatura	Els continguts de les proves i d'altres treballs avaluats es corresponen amb els continguts del curs i es correspon també amb el temps que els professors van dedicar a cada tema	La càrrega de treball de l'estudiant està ben dimensionada	Amb aquesta assignatura estic aprenent coses que considero valuoses per la meua formació	Hi ha hagut una bona coordinació interna en el mòdul (distribució càrrega de treball, no solapament de continguts, seqüenciació temporal d'activitats, etc.)	
<b>Estudis de Grau</b>														
Antropologia Social i Cultural	3.314	510	15,39%	96,80%	3,20%	3,29	2,91	3,28	3,15	2,89	2,81			3,06
Arqueologia	3.792	627	16,53%	96,95%	3,05%	3,44	3,11	3,43	3,27	3,14	2,95			3,22
Ciències de l'Antiguitat	614	182	29,64%	98,32%	1,68%	3,46	3,09	3,47	3,29	3,13	3,17			3,27
Estudis Anglesos	4.392	995	22,65%	91,80%	8,20%	3,40	3,03	3,43	3,11	2,97	2,93			3,15
Estudis d'Anglès i Català	3.555	901	25,34%	90,87%	9,13%	3,42	3,06	3,46	3,10	2,97	3,02			3,17
Estudis d'Anglès i de Clàssiques	3.475	909	26,16%	90,00%	10,00%	3,42	3,09	3,45	3,11	2,99	3,04			3,18
Estudis d'Anglès i Espanyol	4.203	1.074	25,55%	90,54%	9,46%	3,43	3,04	3,43	3,11	2,92	3,02			3,16
Estudis d'Anglès i Francès	3.420	859	25,12%	90,48%	9,52%	3,45	3,08	3,47	3,13	2,96	3,03			3,19
Estudis de Català i Espanyol	2.846	628	22,07%	93,26%	6,74%	3,34	3,04	3,35	3,18	2,99	3,08			3,16
Estudis de Gènere	339	103	30,38%	98,95%	1,05%	3,16	2,89	3,20	2,90	2,56	2,99			2,95
Estudis Francesos	1.299	230	17,71%	92,00%	8,00%	3,35	3,13	3,38	3,32	3,15	3,19			3,25
Filosofia	3.430	497	14,49%	94,75%	5,25%	3,48	3,10	3,51	3,36	3,17	2,93			3,26
Geografia, Medi Ambient i Planificació Territorial	1.998	312	15,62%	96,78%	3,22%	3,37	2,96	3,41	3,20	2,85	2,88			3,11
Història	5.115	730	14,27%	96,10%	3,90%	3,42	3,08	3,37	3,28	3,13	2,99			3,21
Història de l'Art	3.516	575	16,35%	95,26%	4,74%	3,38	3,07	3,36	3,29	3,09	3,01			3,20
Humanitats	4.580	766	16,72%	95,36%	4,64%	3,47	3,18	3,44	3,40	3,20	3,12			3,30
Llengua i Literatura Catalanes	2.800	470	16,79%	95,21%	4,79%	3,22	2,96	3,32	3,20	3,09	2,87			3,11
Llengua i Literatura Espanyoles	3.494	648	18,55%	93,52%	6,48%	3,28	2,95	3,28	3,18	2,96	2,90			3,09
Musicologia	4.449	718	16,14%	96,33%	3,67%	3,37	3,08	3,43	3,30	3,11	2,91			3,20
<b>Valoració Mitjana Centre (Graus)</b>	<b>16.646</b>	<b>3.515</b>	<b>21,12%</b>	<b>94,47%</b>	<b>5,53%</b>	<b>3,39</b>	<b>3,05</b>	<b>3,39</b>	<b>3,18</b>	<b>2,96</b>	<b>3,06</b>			<b>3,17</b>
<b>Valoració Mitjana UAB (Graus)</b>	<b>131.658</b>	<b>29.164</b>	<b>22,15%</b>	<b>94,72%</b>	<b>5,28%</b>	<b>3,37</b>	<b>2,93</b>	<b>3,32</b>	<b>3,04</b>	<b>2,80</b>	<b>3,01</b>			<b>3,08</b>

<b>Estudis de Màster universitari</b>			
Anàlisi i Gestió del Patrimoni Artístic	6	1	16,67%
Antropologia Social i Cultural / Social and Cultural Anthropology CREOLE	4	2	50,00%
Antropologia: Recerca Avançada i Intervenció Social	21	2	9,52%
Estudis Anglesos Avançats / Advanced English Studies	62	16	25,81%
Estudis Avançats de Llengua i Literatura Catalanes	26	6	23,08%
Estudis Teatral	73	9	12,33%
Estudis Territorials i de la Població	71	13	18,31%
Filosofia Aplicada	50	13	26,00%
Francès Llengua Estrangera i Diversitat Lingüística	14	12	85,71%
Geoinformació	80	33	41,25%
Història contemporània	78	34	43,59%
Literatura Comparada: Estudis Literaris i Culturals	46	6	13,04%
Llengua Espanyola, Literatura Hispànica i Espanyol com a Llengua Estrangera	46	5	10,87%
Musicologia, educació musical i interpretació de la música antiga	36	12	33,33%
Polítiques i Planificació per a les Ciutats, l'Entorn i el Paisatge	60	12	20,00%
Prehistòria, Antiguitat i Edat Mitjana	6	1	16,67%
<b>Valoració Mitjana Centre (Màster universitari)</b>	<b>627</b>	<b>167</b>	<b>26,63%</b>
<b>Valoració Mitjana UAB (Màster universitari)</b>	<b>5.738</b>	<b>1.462</b>	<b>25,48%</b>

No es mostren resultats per manca de representativitat de la participació							
No es mostren resultats per manca de representativitat de la participació							
No es mostren resultats per manca de representativitat de la participació							
3,38	3,50	3,50	3,69	2,93	3,00	3,31	<b>3,33</b>
3,50	2,83	2,67	2,67	3,50	3,00	2,67	<b>2,98</b>
3,44	3,11	3,44	3,00	3,56	3,11	3,00	<b>3,24</b>
3,08	2,77	2,92	2,69	2,62	2,54	3,46	<b>2,87</b>
3,69	3,77	3,92	4,00	3,85	4,00	3,77	<b>3,86</b>
3,17	3,08	3,08	3,17	2,83	3,00	2,91	<b>3,03</b>
3,33	3,12	3,42	3,18	3,33	3,27	3,21	<b>3,27</b>
3,79	3,44	3,56	3,76	3,44	3,56	3,74	<b>3,61</b>
3,00	1,83	3,67	2,17	2,83	1,50	1,50	<b>2,36</b>
3,60	3,80	3,60	3,00	3,20	2,60	2,80	<b>3,23</b>
3,67	3,67	3,58	3,75	3,50	3,42	3,75	<b>3,62</b>
3,17	2,58	2,83	2,75	2,83	2,42	3,42	<b>2,86</b>
No es mostren resultats per manca de representativitat de la participació							
3,47	3,25	3,41	3,35	3,27	3,19	3,33	<b>3,32</b>
3,27	2,87	3,16	2,95	2,78	2,70	3,06	<b>2,97</b>

## 6.2. Facultat de Medicina



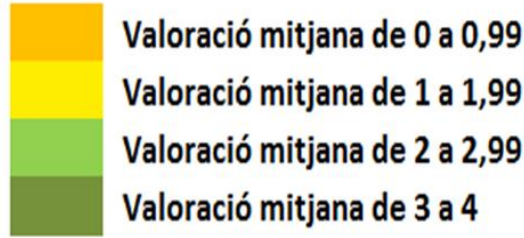
Facultat de Medicina	Qüestionaris Potencials	Qüestionaris finalitzats	Participació
<b>Estudis de Grau</b>			
Fisioteràpia	1.254	364	29,03%
Infermeria	1.185	434	36,62%
Medicina	14.173	2.095	14,78%
<b>Valoració Mitjana Centre (Graus)</b>	16.612	2.893	17,42%
<b>Valoració Mitjana UAB (Graus)</b>	131.658	29.164	22,15%

<b>Estudis de Màster universitari</b>			
Farmacologia	27	4	14,81%
<b>Valoració Mitjana Centre (Màster universitari)</b>	27	4	14,81%
<b>Valoració Mitjana UAB (Màster universitari)</b>	5.738	1.462	25,48%

1a matrícula	Preguntes de valoració						MITJANA TITULACIÓ	
	Aquesta ha estat la primera vegada que m'he matriculat d'aquesta assignatura.		Fins ara s'ha seguit la programació de la assignatura que s'explica en la Guia Docent	El material del curs (presentacions en classe, enunciats de problemes o casos, guions de seminaris i pràctiques, lectures, bibliografia de consulta, etc.) està ben preparat i resulta útil.	El sistema d'avaluació s'explica clarament a la Guia Docent de l'assignatura	Els continguts de les proves i d'altres treballs avaluats es corresponen amb els continguts del curs i es correspon també amb el temps que els professors van dedicar a cada tema		La càrrega de treball de l'estudiant està ben dimensionada
Sí	No							
98,88%	1,12%	3,44	2,92	3,45	3,05	2,92	3,09	3,15
98,57%	1,43%	3,48	3,02	3,46	3,20	2,66	3,14	3,16
94,89%	5,11%	3,38	2,88	3,13	2,82	2,55	3,03	2,96
95,95%	4,05%	3,40	2,90	3,22	2,91	2,61	3,05	3,02
94,72%	5,28%	3,37	2,93	3,32	3,04	2,80	3,01	3,08

No es mostren resultats per manca de representativitat de la participació							
No es mostren resultats per manca de representativitat de la participació							
3,27	2,87	3,16	2,95	2,78	2,70	3,06	2,97

### 6.3. Facultat de Ciències



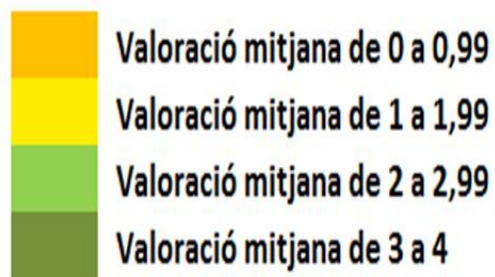
Facultat de Ciències	Qüestionaris Potencials	Qüestionaris Finalitzats	Participació
<b>Estudis de Grau</b>			
Ciències Ambientals	1.490	445	29,87%
Estadística Aplicada	883	134	15,18%
Física	2.328	778	33,42%
Geologia	1.072	270	25,19%
Matemàtica Computacional i Anàlisi de Dades	429	179	41,72%
Matemàtiques	1.568	439	28,00%
Nanociència i Nanotecnologia	1.369	285	20,82%
Química	2.423	784	32,36%
<b>Valoració Mitjana Centre (Graus)</b>	9.990	2.809	28,12%
<b>Valoració Mitjana UAB (Graus)</b>	131.658	29.164	22,15%

<b>Estudis de Màster universitari</b>			
Estudis Interdisciplinaris en Sostenibilitat Ambiental, Econòmica i Social	102	30	29,41%
Física d'Altes Energies, Astrofísica i Cosmologia / High Energy Physics, Astrophysics and Cosmology	65	29	44,62%
Història de la ciència: ciència, història i societat	28	6	21,43%
Model·lització per a la Ciència i l'Enginyeria / Modelling for Science and Engineering	9	1	11,11%
Nanociència i Nanotecnologia Avançades / Advanced Nanoscience and Nanotechnology	67	24	35,82%
Paleobiologia i Registre Fòssil / Paleobiology and Fossil Record	10	3	30,00%
Química Industrial i Introducció a la Recerca Química / Industrial Chemistry and Introduction to Chemical Research	43	1	2,33%
<b>Valoració Mitjana Centre (Màster universitari)</b>	324	94	29,01%
<b>Valoració Mitjana UAB (Màster universitari)</b>	5.738	1.462	25,48%

1a matrícula		Preguntes de valoració								MITJANA TITULACIÓ (CENTRE I UAB)
Sí	No	Aquesta ha estat la primera vegada que m'he matriculat d'aquesta assignatura. Fins ara s'ha seguit la programació de la assignatura que s'explica en la Guia Docent El material del curs (presentacions en classe, enunciats de problemes o casos, guions de seminaris i pràctiques, lectures, bibliografia de consulta, etc.) està ben preparat i resulta útil El sistema d'avaluació s'explica clarament a la Guia Docent de l'assignatura Els continguts de les proves i d'altres treballs avaluats es corresponen amb els continguts del curs i es correspon també amb el temps que els professors van dedicar a cada tema La càrrega de treball de l'estudiant està ben dimensionada Amb aquesta assignatura estic aprenent coses que considero valuoses per la meua formació Hi ha hagut una bona coordinació interna en el mòdul (distribució càrrega de treball, no solapament de continguts, seqüenciació temporal d'activitats, etc.)								
		97,26%	2,74%	3,26	2,77	3,24	2,88	2,73	2,77	2,94
		92,86%	7,14%	3,31	2,95	3,26	2,98	2,80	2,84	3,02
		97,24%	2,76%	3,61	2,95	3,53	2,98	2,94	3,15	3,19
		92,88%	7,12%	3,24	2,72	3,16	2,81	2,72	3,06	2,95
		100,00%	0,00%	3,51	3,16	3,40	3,13	2,95	2,79	3,16
		94,01%	5,99%	3,62	3,00	3,57	3,20	3,12	3,06	3,26
		95,11%	4,89%	3,55	2,89	3,44	2,95	2,83	2,87	3,09
		90,96%	9,04%	3,55	2,98	3,48	2,98	2,78	2,94	3,12
		93,91%	6,09%	3,45	2,89	3,40	2,93	2,82	3,09	3,10
		94,72%	5,28%	3,37	2,93	3,32	3,04	2,80	3,01	3,08

3,21	2,59	2,62	2,86	2,93	2,79	2,79	2,83
3,45	2,93	3,45	3,30	3,11	3,03	3,46	3,25
3,00	2,67	3,67	3,17	2,83	3,00	2,83	3,02
No es mostren resultats per manca de representativitat de la participació							
3,21	2,83	3,21	2,50	3,17	3,08	2,96	2,99
No es mostren resultats per manca de representativitat de la participació							
No es mostren resultats per manca de representativitat de la participació							
3,24	2,75	3,10	2,92	3,03	2,96	3,04	3,01
3,27	2,87	3,16	2,95	2,78	2,70	3,06	2,97

## 6.4. Facultat de Ciències de la Comunicació



Facultat de Ciències de la Comunicació	Qüestionaris Potencials	Qüestionaris Finalitzats	Participació
<b>Estudis de Grau</b>			
Comunicació Audiovisual	1.822	537	29,47%
Periodisme	5.509	1.327	24,09%
Publicitat i Relacions Públiques	1.379	279	20,23%
<b>Valoració Mitjana Centre (Graus)</b>	8.215	2.068	25,17%
<b>Valoració Mitjana UAB (Graus)</b>	131.658	29.164	22,15%

<b>Estudis de Màster universitari</b>			
Continguts de Comunicació Audiovisual i Publicitat	69	18	26,09%
Mitjans, Comunicació i Cultura	88	26	29,55%
Periodisme i Innovació en Continguts Digitals	41	9	21,95%
Planificació Estratègica en Publicitat i Relacions Públiques	64	14	21,88%
<b>Valoració Mitjana Centre (Màster universitari)</b>	229	59	25,76%
<b>Valoració Mitjana UAB (Màster universitari)</b>	5.738	1.462	25,48%

1a matrícula		Preguntes de valoració						MITJANA TITULACIÓ	
Aquesta ha estat la primera vegada que m'he matriculat d'aquesta assignatura.		Fins ara s'ha seguit la programació de la assignatura que s'explica en la Guia Docent	El material del curs (presentacions en classe, enunciats de problemes o casos, guions de seminaris i pràctiques, lectures, bibliografia de consulta, etc.) està ben preparat i resulta útil	El sistema d'avaluació s'explica clarament a la Guia Docent de l'assignatura	Els continguts de les proves i d'altres treballs avaluats es corresponen amb els continguts del curs i es correspon també amb el temps que els professors van dedicar a cada tema	La càrrega de treball de l'estudiant està ben dimensionada	Amb aquesta assignatura estic aprenent coses que considero valuoses per la meua formació		Hi ha hagut una bona coordinació interna en el mòdul (distribució càrrega de treball, no solapament de continguts, seqüenciació temporal d'activitats, etc.)
Sí	No								
98,46%	1,54%	3,36	2,84	3,29	3,05	2,81	2,84	3,03	
98,05%	1,95%	3,22	2,72	3,17	2,95	2,74	2,85	2,94	
97,45%	2,55%	3,27	2,66	3,29	2,77	2,49	2,47	2,82	
98,01%	1,99%	3,27	2,73	3,21	2,93	2,71	2,81	2,94	
94,72%	5,28%	3,37	2,93	3,32	3,04	2,80	3,01	3,08	
		3,06	3,00	3,00	2,83	2,94	3,06	3,00	2,98
		2,69	2,69	2,73	2,73	2,96	2,72	3,00	2,79
		3,33	3,33	3,11	3,33	2,22	2,78	3,11	3,03
		2,50	2,50	2,43	2,57	2,57	2,57	2,57	2,53
		2,80	2,75	2,69	2,71	2,68	2,71	2,85	2,74
		3,27	2,87	3,16	2,95	2,78	2,70	3,06	2,97

## 6.5. Facultat de Dret



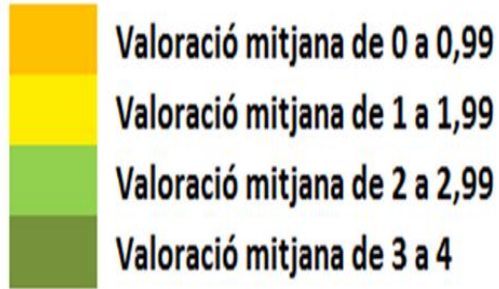
Facultat de Dret	Qüestionaris Potencials	Qüestionaris Finalitzats	Participació
<b>Estudis de Grau</b>			
Criminologia	1.489	905	60,78%
Dret	8.120	994	12,24%
Relacions laborals	2.499	456	18,25%
<b>Valoració Mitjana Centre (Graus)</b>	9.761	2.231	22,86%
<b>Valoració Mitjana UAB (Graus)</b>	131.658	29.164	22,15%

<b>Estudis de Màster universitari</b>			
Advocacia	319	25	7,84%
Drets sociolaborals	78	6	7,69%
Integració Europea	84	4	4,76%
<b>Valoració Mitjana Centre (Màster universitari)</b>	433	33	7,62%
<b>Valoració Mitjana UAB (Màster universitari)</b>	5.738	1.462	25,48%

1a matrícula		Preguntes de valoració						MITJANA TITULACIÓ
Sí	No							
Aquesta ha estat la primera vegada que m'he matriculat d'aquesta assignatura.		Fins ara s'ha seguit la programació de la assignatura que s'explica en la Guia Docent						
		El material del curs (presentacions en classe, enunciats de problemes o casos, guions de seminaris i pràctiques, lectures, bibliografia de consulta, etc.) està ben preparat i resulta útil						
		El sistema d'avaluació s'explica clarament a la Guia Docent de l'assignatura						
		Els continguts de les proves i d'altres treballs avaluats es corresponen amb els continguts del curs i es correspon també amb el temps que els professors van dedicar a cada tema						
		La càrrega de treball de l'estudiant està ben dimensionada						
		Amb aquesta assignatura estic aprenent coses que considero valuoses per la meua formació						
		Hi ha hagut una bona coordinació interna en el mòdul (distribució càrrega de treball, no solapament de continguts, seqüenciació temporal d'activitats, etc.)						
98,77%	1,23%	3,50	2,99	3,43	3,22	2,85	2,99	3,16
94,45%	5,55%	3,34	3,02	3,20	3,14	2,85	3,11	3,11
92,61%	7,39%	3,46	3,06	3,35	3,15	2,76	3,09	3,14
95,79%	4,21%	3,44	3,03	3,34	3,19	2,85	3,08	3,15
94,72%	5,28%	3,37	2,93	3,32	3,04	2,80	3,01	3,08

No es mostren resultats per manca de representativitat de la participació							
No es mostren resultats per manca de representativitat de la participació							
No es mostren resultats per manca de representativitat de la participació							
No es mostren resultats per manca de representativitat de la participació							
3,27	2,87	3,16	2,95	2,78	2,70	3,06	2,97

## 6.6. Facultat de Veterinària

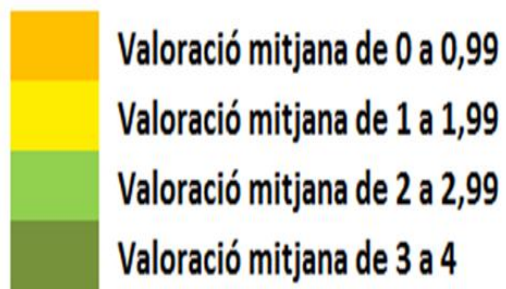


Facultat de Veterinària	Qüestionaris Potencials	Qüestionaris Finalitzats	Participació
<b>Estudis de Grau</b>			
Ciència i Tecnologia dels Aliments	1.279	462	36,12%
Veterinària	4.117	976	23,71%
Valoració Mitjana Centre (Graus)	5.165	1.380	26,72%
Valoració Mitjana UAB (Graus)	131.658	29.164	22,15%

<b>Estudis de Màster universitari</b>			
Erasmus Mundus en Malalties Infeccioses i Una Sola Salut / Erasmus Mundus in Infectio	115	28	24,35%
Qualitat d'Aliments d'Origen Animal	32	22	68,75%
Zoonosi i una Sola Salut (One Health)	32	24	75,00%
Valoració Mitjana Centre (Màster universitari)	179	74	41,34%
Valoració Mitjana UAB (Màster universitari)	5.738	1.462	25,48%

1a matrícula		Preguntes de valoració							MITJANA TITULACIÓ
Aquesta ha estat la primera vegada que m'he matriculat d'aquesta assignatura.		Fins ara s'ha seguit la programació de la assignatura que s'explica en la Guia Docent	El material del curs (presentacions en classe, enunciats de problemes o casos, guions de seminaris i pràctiques, lectures, bibliografia de consulta, etc.) està ben preparat i resulta útil	El sistema d'avaluació s'explica clarament a la Guia Docent de l'assignatura	Els continguts de les proves i d'altres treballs avaluats es corresponen amb els continguts del curs i es correspon també amb el temps que els professors van dedicar a cada tema	La càrrega de treball de l'estudiant està ben dimensionada	Amb aquesta assignatura estic aprenent coses que considero valuoses per la meua formació	Hi ha hagut una bona coordinació interna en el mòdul (distribució càrrega de treball, no solapament de continguts, seqüenciació temporal d'activitats, etc.)	
Sí	No								
94,68%	5,32%	3,47	2,95	3,38	3,10	2,79	3,02		3,12
95,28%	4,72%	3,43	2,96	3,17	2,91	2,62	3,15		3,04
95,10%	4,90%	3,43	2,96	3,23	2,97	2,67	3,12		3,06
94,72%	5,28%	3,37	2,93	3,32	3,04	2,80	3,01		3,08
		3,64	3,50	3,54	3,61	3,25	3,36	3,46	3,48
		3,09	2,82	2,91	2,82	2,35	2,73	2,77	2,78
		2,92	2,04	3,13	2,13	2,04	1,83	2,38	2,35
		3,24	2,82	3,22	2,89	2,60	2,68	2,91	2,91
		3,27	2,87	3,16	2,95	2,78	2,70	3,06	2,97

## 6.7. Facultat de Ciències Polítiques i de Sociologia



Facultat de Ciències Polítiques i de Sociologia	Qüestionaris Potencials	Qüestionaris Finalitzats	Participació
<b>Estudis de Grau</b>			
Ciència política i gestió pública	3.270	962	29,42%
Relacions Internacionals	2.175	650	29,89%
Sociologia	3.044	876	28,78%
<b>Valoració Mitjana Centre (Graus)</b>	4.561	1.236	27,10%
<b>Valoració Mitjana UAB (Graus)</b>	131.658	29.164	22,15%

<b>Estudis de Màster universitari</b>			
Ciència Política / Political Science	73	24	32,88%
Gestió Pública	128	36	28,13%
Política Social, Treball i Benestar	98	25	25,51%
Relacions Internacionals, Seguretat i Desenvolupament	89	7	7,87%
<b>Valoració Mitjana Centre (Màster universitari)</b>	359	82	22,84%
<b>Valoració Mitjana UAB (Màster universitari)</b>	5.738	1.462	25,48%

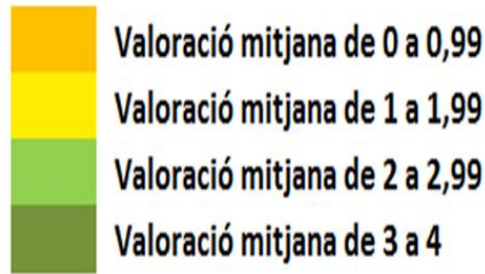
1a matrícula		Preguntes de valoració							MITJANA TITULACIÓ
Sí	No	Aquesta ha estat la primera vegada que m'he matriculat d'aquesta assignatura.	Fins ara s'ha seguit la programació de la assignatura que s'explica en la Guia Docent	El material del curs (presentacions en classe, enunciats de problemes o casos, guions de seminaris i pràctiques, lectures, bibliografia de consulta, etc.) està ben preparat i resulta útil	El sistema d'avaluació s'explica clarament a la Guia Docent de l'assignatura	Els continguts de les proves i d'altres treballs avaluats es corresponen amb els continguts del curs i es correspon també amb el temps que els professors van dedicar a cada tema	La càrrega de treball de l'estudiant està ben dimensionada	Amb aquesta assignatura estic aprenent coses que considero valuoses per la meua formació	

95,88%	4,12%	3,27	2,93	3,29	3,15	3,01	2,96	3,10
96,74%	3,26%	3,20	2,79	3,24	3,09	3,02	2,78	3,02
95,59%	4,41%	3,23	2,82	3,32	3,06	2,81	2,80	3,01
95,14%	4,86%	3,27	2,90	3,30	3,12	2,88	2,94	3,07
94,72%	5,28%	3,37	2,93	3,32	3,04	2,80	3,01	3,08

3,42	3,08	3,33	3,13	2,54	2,67	3,17	3,05
3,33	2,80	2,92	2,77	2,61	2,36	2,89	2,81
3,80	3,40	3,63	3,72	3,28	3,36	3,32	3,50
No es mostren resultats per manca de representativitat de la participació							
3,45	3,06	3,16	3,07	2,77	2,67	3,10	3,04
3,27	2,87	3,16	2,95	2,78	2,70	3,06	2,97



## 6.8. Facultat de Psicologia



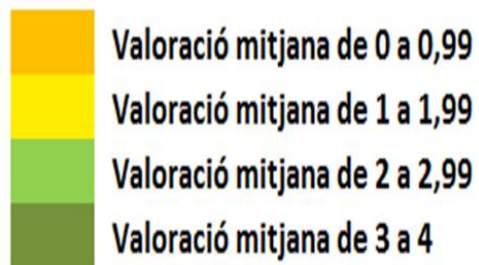
Facultat de Psicologia	Qüestionaris Potencials	Qüestionaris Finalitzats	Participació
<b>Estudis de Grau</b>			
Logopèdia	1.250	140	11,20%
Psicologia	6.297	841	13,36%
<b>Valoració Mitjana Centre (Graus)</b>	7.426	966	13,01%
<b>Valoració Mitjana UAB (Graus)</b>	131.658	29.164	22,15%

Estudis de Màster universitari	Qüestionaris Potencials	Qüestionaris Finalitzats	Participació
Psicologia de l'Esport i de l'Activitat Física	108	13	12,04%
Psicologia General Sanitària	256	63	24,61%
Recerca en Psicologia Clínica i de la Salut	18	2	11,11%
Recerca i Intervenció Psicosocial	94	17	18,09%
Trastorns de la Comunicació i del Llenguatge	26	4	15,38%
<b>Valoració Mitjana Centre (Màster universitari)</b>	502	99	19,72%
<b>Valoració Mitjana UAB (Màster universitari)</b>	5.738	1.462	25,48%

1a matrícula		Preguntes de valoració							MITJANA TITULACIÓ
Aquesta ha estat la primera vegada que m'he matriculat d'aquesta assignatura.		Fins ara s'ha seguit la programació de la assignatura que s'explica en la Guia Docent	El material del curs (presentacions en classe, enunciat de problemes o casos, guions de seminaris i pràctiques, lectures, bibliografia de consulta, etc.) està ben preparat i resulta útil	El sistema d'avaluació s'explica clarament a la Guia Docent de l'assignatura	Els continguts de les proves i d'altres treballs avaluats es corresponen amb els continguts del curs i es correspon també amb el temps que els professors van dedicar a cada tema	La càrrega de treball de l'estudiant està ben dimensionada	Amb aquesta assignatura estic aprenent coses que considero valuoses per la meua formació	Hi ha hagut una bona coordinació interna en el mòdul (distribució càrrega de treball, no solapament de continguts, seqüenciació temporal d'activitats, etc.)	
Sí	No								
97,83%	2,17%	3,01	2,64	3,06	2,80	2,67	2,83		2,84
96,72%	3,28%	3,39	2,89	3,37	2,97	2,72	3,06		3,07
96,83%	3,17%	3,33	2,84	3,32	2,94	2,70	3,02		3,03
94,72%	5,28%	3,37	2,93	3,32	3,04	2,80	3,01		3,08

2,92	2,08	3,77	2,54	2,62	1,92	2,23	2,58
2,68	1,60	2,58	1,77	1,76	1,38	1,73	1,93
No es mostren resultats per manca de representativitat de la participació							
3,24	3,12	2,94	3,24	2,88	2,76	3,47	3,09
No es mostren resultats per manca de representativitat de la participació							
2,86	2,02	2,87	2,26	2,17	1,80	2,19	2,31
3,27	2,87	3,16	2,95	2,78	2,70	3,06	2,97

## 6.9. Facultat de Traducció i d'Interpretació

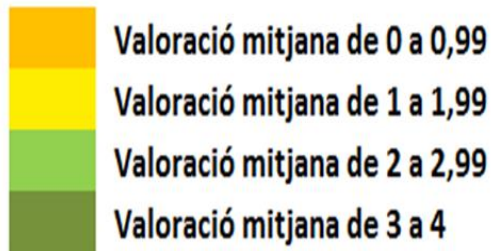


Facultat de Traducció i d'Interpretació	Qüestionaris Potencials	Qüestionaris Finalitzats	Participació
<b>Estudis de Grau</b>			
Estudis d'Àsia Oriental	1.392	469	33,69%
Traducció i Interpretació	4.336	949	21,89%
<b>Valoració Mitjana Centre (Graus)</b>	5.256	1.330	25,30%
<b>Valoració Mitjana UAB (Graus)</b>	131.658	29.164	22,15%

<b>Estudis de Màster universitari</b>			
Interpretació de Conferències	77	44	57,14%
Traducció Audiovisual	109	43	39,45%
Traducció i Estudis Interculturals	83	23	27,71%
Tradumàtica: Tecnologies de la Traducció	48	8	16,67%
<b>Valoració Mitjana Centre (Màster universitari)</b>	276	103	37,32%
<b>Valoració Mitjana UAB (Màster universitari)</b>	5.738	1.462	25,48%

1a matrícula		Preguntes de valoració						MITJANA TITULACIÓ	
Aquesta ha estat la primera vegada que m'he matriculat d'aquesta assignatura.		Fins ara s'ha seguit la programació de la assignatura que s'explica en la Guia Docent	El material del curs (presentacions en classe, enunciats de problemes o casos, guions de seminaris i pràctiques, lectures, bibliografia de consulta, etc.) està ben preparat i resulta útil	El sistema d'avaluació s'explica clarament a la Guia Docent de l'assignatura	Els continguts de les proves i d'altres treballs avaluats es corresponen amb els continguts del curs i es correspon també amb el temps que els professors van dedicar a cada tema	La càrrega de treball de l'estudiant està ben dimensionada	Amb aquesta assignatura estic aprenent coses que considero valuoses per la meua formació		Hi ha hagut una bona coordinació interna en el mòdul (distribució càrrega de treball, no solapament de continguts, seqüenciació temporal d'activitats, etc.)
Sí	No								
95,79%	4,21%	3,50	3,18	3,49	3,29	2,98	3,20	3,27	
95,39%	4,61%	3,42	3,09	3,37	3,23	2,96	3,03	3,18	
95,38%	4,62%	3,45	3,15	3,43	3,27	2,97	3,08	3,23	
94,72%	5,28%	3,37	2,93	3,32	3,04	2,80	3,01	3,08	
		3,79	3,52	3,77	3,57	3,48	3,36	3,55	3,58
		3,19	2,61	3,05	2,74	2,84	2,83	2,81	2,87
		3,39	3,09	3,48	3,00	2,78	2,57	3,13	3,06
		3,38	2,88	3,00	2,63	2,50	2,63	2,71	2,82
		3,47	3,05	3,35	3,08	3,04	3,00	3,13	3,16
		3,27	2,87	3,16	2,95	2,78	2,70	3,06	2,97

## 6.10. Facultat de Ciències de l'Educació



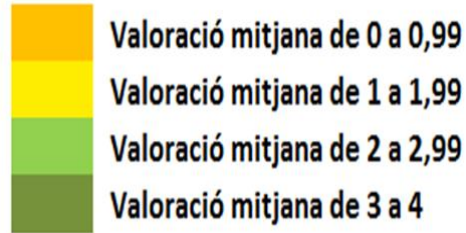
Facultat de Ciències de l'Educació	Qüestionaris Potencials	Qüestionaris Finalitzats	Participació
<b>Estudis de Grau</b>			
Educació Infantil	5.401	1.024	18,96%
Educació Primària	7.503	1.166	15,54%
Educació social	3.977	595	14,96%
Pedagogia	3.888	600	15,43%
<b>Valoració Mitjana Centre (Graus)</b>	<b>11.146</b>	<b>1.718</b>	<b>15,41%</b>
<b>Valoració Mitjana UAB (Graus)</b>	<b>131.658</b>	<b>29.164</b>	<b>22,15%</b>

<b>Estudis de Màster universitari</b>			
Biblioteca Escolar i Promoció de la Lectura	52	12	23,08%
Formació de Professorat d'Educació Secundària Obligatòria i Batxillerat, Formació Prof	353	169	47,88%
Formació de Professorat d'Educació Secundària Obligatòria i Batxillerat, Formació Prof	481	56	11,64%
Psicopedagogia	159	21	13,21%
Recerca en Educació	173	28	16,18%
<b>Valoració Mitjana Centre (Màster universitari)</b>	<b>1.218</b>	<b>286</b>	<b>23,48%</b>
<b>Valoració Mitjana UAB (Màster universitari)</b>	<b>5.738</b>	<b>1.462</b>	<b>25,48%</b>

1a matrícula		Preguntes de valoració						MITJANA TITULACIÓ	
Sí	No	Aquesta ha estat la primera vegada que m'he matriculat d'aquesta assignatura.	Fins ara s'ha seguit la programació de la assignatura que s'explica en la Guia Docent	El material del curs (presentacions en classe, enunciats de problemes o casos, guions de seminaris i pràctiques, lectures, bibliografia de consulta, etc.) està ben preparat i resulta útil	El sistema d'avaluació s'explica clarament a la Guia Docent de l'assignatura	Els continguts de les proves i d'altres treballs avaluats es corresponen amb els continguts del curs i es correspon també amb el temps que els professors van dedicar a cada tema	La càrrega de treball de l'estudiant està ben dimensionada		Amb aquesta assignatura estic aprenent coses que considero valuoses per la meua formació
99,30%	0,70%	3,30	2,99	3,36	3,14	2,91	2,96	3,11	
98,79%	1,21%	3,29	2,92	3,29	3,08	2,77	2,86	3,03	
98,98%	1,02%	3,25	2,86	3,28	3,04	2,73	2,77	2,99	
98,98%	1,02%	3,24	2,87	3,29	3,05	2,74	2,77	2,99	
98,76%	1,24%	3,31	2,97	3,34	3,11	2,83	2,94	3,08	
94,72%	5,28%	3,37	2,93	3,32	3,04	2,80	3,01	3,08	

3,75	3,25	3,50	3,42	2,75	2,83	3,50	3,29
3,22	2,61	3,14	2,65	2,16	2,07	2,81	2,66
2,53	2,29	2,38	2,40	1,93	1,88	2,87	2,32
2,43	2,24	2,57	2,38	2,43	2,10	2,71	2,41
3,43	3,11	3,29	3,11	3,00	2,68	3,07	3,10
3,07	2,60	2,98	2,66	2,24	2,12	2,87	2,65
3,27	2,87	3,16	2,95	2,78	2,70	3,06	2,97

## 6.11. Facultat de Biociències



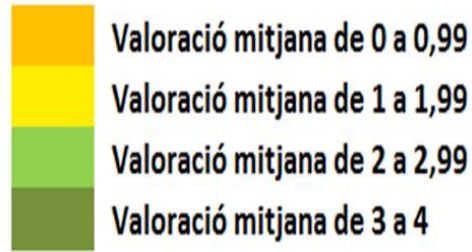
Facultat de Biociències	Qüestionaris Potencials	Qüestionaris Finalitzats	Participació
<b>Estudis de Grau</b>			
Biologia	1.647	400	24,29%
Biologia ambiental	1.229	314	25,55%
Bioquímica	1.404	479	34,12%
Biotecnologia	1.786	456	25,53%
Ciències Biomèdiques	1.108	400	36,10%
Genètica	1.373	444	32,34%
Microbiologia	1.435	373	25,99%
<b>Valoració Mitjana Centre (Graus)</b>	10.207	2.857	27,99%
<b>Valoració Mitjana UAB (Graus)</b>	131.658	29.164	22,15%

<b>Estudis de Màster universitari</b>			
Bioinformàtica / Bioinformatics	56	4	7,14%
Biologia, Genòmica i Biotecnologia Vegetals / Plant Biology, Genomics and Biotechnology	6	2	33,33%
Bioquímica, Biologia Molecular i Biomedicina	210	91	43,33%
Biotecnologia Avançada	46	8	17,39%
Citogenètica i Biologia de la Reproducció	35	5	14,29%
Microbiologia Aplicada	108	35	32,41%
Neurociències	122	15	12,30%
<b>Valoració Mitjana Centre (Màster universitari)</b>	560	153	27,32%
<b>Valoració Mitjana UAB (Màster universitari)</b>	5.738	1.462	25,48%

1a matrícula		Preguntes de valoració						MITJANA TITULACIÓ		
Sí	No	Fins ara s'ha seguit la programació de la assignatura que s'explica en la Guia Docent	El material del curs (presentacions en classe, enunciats de problemes o casos, guions de seminaris i pràctiques, lectures, bibliografia de consulta, etc.) està ben preparat i resulta útil	El sistema d'avaluació s'explica clarament a la Guia Docent de l'assignatura	Els continguts de les proves i d'altres treballs avaluats es corresponen amb els continguts del curs i es correspon també amb el temps que els professors van dedicar a cada tema	La càrrega de treball de l'estudiant està ben dimensionada	Amb aquesta assignatura estic aprenent coses que considero valuoses per la meua formació		Hi ha hagut una bona coordinació interna en el mòdul (distribució càrrega de treball, no solapament de continguts, seqüenciació temporal d'activitats, etc.)	
Aquesta ha estat la primera vegada que m'he matriculat d'aquesta assignatura.		98,71%	1,29%	3,63	3,17	3,53	3,24	3,06	3,19	3,30
		98,37%	1,63%	3,73	3,27	3,61	3,20	3,04	3,44	3,38
		98,94%	1,06%	3,61	3,14	3,58	3,25	3,05	3,43	3,34
		97,06%	2,94%	3,59	3,18	3,56	3,17	2,89	3,39	3,30
		98,96%	1,04%	3,59	3,09	3,42	2,96	2,79	3,28	3,19
		98,62%	1,38%	3,46	2,99	3,38	2,96	2,99	2,98	3,13
		98,37%	1,63%	3,62	3,18	3,55	3,10	3,12	3,13	3,28
		98,35%	1,65%	3,57	3,14	3,50	3,12	2,95	3,31	3,27
		94,72%	5,28%	3,37	2,93	3,32	3,04	2,80	3,01	3,08

No es mostren resultats per manca de representativitat de la participació							
No es mostren resultats per manca de representativitat de la participació							
3,51	2,98	3,36	3,15	3,12	3,03	3,25	3,20
3,13	2,63	3,14	2,75	2,88	2,38	3,37	2,90
4,00	2,20	3,60	3,20	3,20	3,40	4,00	3,37
3,66	3,06	3,27	3,18	2,60	2,80	3,23	3,11
3,00	2,40	2,47	2,43	3,07	2,07	3,33	2,68
3,51	2,92	3,28	3,09	3,02	2,90	3,31	3,15
3,27	2,87	3,16	2,95	2,78	2,70	3,06	2,97

## 6.12. Facultat d'Economia i Empresa



Facultat d'Economia i Empresa	Qüestionaris Potencials	Qüestionaris Finalitzats	Participació
<b>Estudis de Grau</b>			
Administració i Direcció d'Empreses	10.232	2.114	20,66%
Comptabilitat i Finances	2.657	671	25,25%
Economia	9.155	1.865	20,37%
Empresa i Tecnologia	2.446	509	20,81%
<b>Valoració Mitjana Centre (Graus)</b>	16.157	3.084	19,09%
<b>Valoració Mitjana UAB (Graus)</b>	131.658	29.164	22,15%

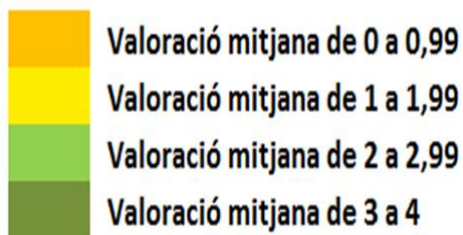
<b>Estudis de Màster universitari</b>			
Anàlisi Econòmica / Economic Analysis	146	53	36,30%
Economia i Administració d'Empreses / Economics and Business Administration	80	20	25,00%
Erasmus Mundus en Models i Mètodes d'Economia Quantitativa / Erasmus Mundus in Models and Methods	25	9	36,00%
Gestió, organització i economia de l'empresa / Management, Organization and Business Economics	88	17	19,32%
Màrqueting	132	44	33,33%
Recerca Aplicada en Economia i Empresa / Applied Research in Economics and Business	139	37	26,62%
<b>Valoració Mitjana Centre (Màster universitari)</b>	610	180	29,51%
<b>Valoració Mitjana UAB (Màster universitari)</b>	5.738	1.462	25,48%

1a matrícula		Preguntes de valoració						MITJANA TITULACIÓ
Sí	No							
Aquesta ha estat la primera vegada que m'he matriculat d'aquesta assignatura.		Fins ara s'ha seguit la programació de la assignatura que s'explica en la Guia Docent						
		El material del curs (presentacions en classe, enunciats de problemes o casos, guions de seminaris i pràctiques, lectures, bibliografia de consulta, etc.) està ben preparat i resulta útil						
		El sistema d'avaluació s'explica clarament a la Guia Docent de l'assignatura						
		Els continguts de les proves i d'altres treballs avaluats es corresponen amb els continguts del curs i es correspon també amb el temps que els professors van dedicar a cada tema						
		La càrrega de treball de l'estudiant està ben dimensionada						
		Amb aquesta assignatura estic aprenent coses que considero valuoses per la meua formació						
		Hi ha hagut una bona coordinació interna en el mòdul (distribució càrrega de treball, no solapament de continguts, seqüenciació temporal d'activitats, etc.)						

90,97%	9,03%	3,28	2,79	3,29	2,94	2,78	2,68	2,96
84,93%	15,07%	3,35	2,84	3,38	3,08	2,88	2,79	3,05
90,31%	9,69%	3,26	2,77	3,28	2,93	2,75	2,66	2,94
85,25%	14,75%	3,26	2,67	3,30	2,95	2,80	2,61	2,93
90,15%	9,85%	3,29	2,82	3,30	2,98	2,82	2,75	2,99
94,72%	5,28%	3,37	2,93	3,32	3,04	2,80	3,01	3,08

3,31	3,31	3,12	3,17	3,00	2,85	3,65	3,20
3,45	3,25	3,70	3,50	3,45	3,25	3,37	3,42
3,75	3,44	3,67	3,11	2,88	2,88	3,88	3,37
3,41	3,47	3,41	3,41	3,53	3,24	3,47	3,42
3,48	3,30	3,34	3,51	3,25	3,27	3,44	3,37
3,39	3,06	3,42	2,91	2,89	3,00	3,28	3,13
3,41	3,27	3,36	3,26	3,14	3,07	3,49	3,28
3,27	2,87	3,16	2,95	2,78	2,70	3,06	2,97

## 6.13. Escola d'Enginyeria



Escola d'Enginyeria	Qüestionaris Potencials	Qüestionaris Finalitzats	Participació
<b>Estudis de Grau</b>			
Enginyeria de Dades	205	111	54,15%
Enginyeria de Sistemes de Telecomunicació	1.837	267	14,53%
Enginyeria Electrònica de Telecomunicació	1.759	275	15,63%
Enginyeria Informàtica	5.033	1.956	38,86%
Enginyeria Química	1.505	297	19,73%
Gestió aeronàutica	1.262	243	19,26%
Gestió de Ciutats Intel·ligents i Sostenibles	339	107	31,56%
Lliure Accés Enginyeria Electrònica / Sistemes de Telecomunicació	377	29	7,69%
<b>Valoració Mitjana Centre (Graus)</b>	10.516	3.077	29,26%
<b>Valoració Mitjana UAB (Graus)</b>	131.658	29.164	22,15%

<b>Estudis de Màster universitari</b>			
Enginyeria Biològica i Ambiental	154	47	30,52%
Enginyeria de Telecomunicació / Telecommunication Engineering	95	61	64,21%
Internet dels Objectes per a Salut Digital / Internet of Things for e-Health	32	6	18,75%
Visió per Computador / Computer Vision	25	2	8,00%
<b>Valoració Mitjana Centre (Màster universitari)</b>	394	128	32,49%
<b>Valoració Mitjana UAB (Màster universitari)</b>	5.738	1.462	25,48%

1a matrícula		Preguntes de valoració							MITJANA TITULACIÓ
Sí	No								
Aquesta ha estat la primera vegada que m'he matriculat d'aquesta assignatura.									
Fins ara s'ha seguit la programació de la assignatura que s'explica en la Guia Docent									
El material del curs (presentacions en classe, enunciats de problemes o casos, guions de seminaris i pràctiques, lectures, bibliografia de consulta, etc.) està ben preparat i resulta útil									
El sistema d'avaluació s'explica clarament a la Guia Docent de l'assignatura									
Els continguts de les proves i d'altres treballs avaluats es corresponen amb els continguts del curs i es correspon també amb el temps que els professors van dedicar a cada tema									
La càrrega de treball de l'estudiant està ben dimensionada									
Amb aquesta assignatura estic aprenent coses que considero valuoses per la meua formació									
Hi ha hagut una bona coordinació interna en el mòdul (distribució càrrega de treball, no solapament de continguts, seqüenciació temporal d'activitats, etc.)									
99,08%	0,92%	3,11	2,40	3,12	2,77	2,38	2,83	2,77	
86,69%	13,31%	3,18	2,33	3,08	2,62	2,28	2,63	2,69	
85,34%	14,66%	3,26	2,54	3,10	2,77	2,47	2,80	2,82	
87,41%	12,59%	3,20	2,76	3,17	2,93	2,61	2,82	2,91	
90,41%	9,59%	3,37	2,76	3,43	2,91	2,73	3,04	3,04	
95,47%	4,53%	3,24	2,77	3,21	3,00	2,81	2,71	2,96	
100,00%	0,00%	3,00	2,96	3,03	3,11	3,02	3,18	3,05	
89,29%		No es mostren resultats per manca de representativitat de la participació							10,71%
89,30%	10,70%	3,21	2,73	3,19	2,92	2,63	2,84	2,92	
94,72%	5,28%	3,37	2,93	3,32	3,04	2,80	3,01	3,08	

3,57	3,15	3,45	3,17	2,89	3,15	3,17	3,22
3,10	2,72	2,87	2,97	2,93	2,90	2,89	2,91
4,00	3,50	4,00	3,83	3,33	4,00	3,83	3,79
No es mostren resultats per manca de representativitat de la participació							
3,32	2,88	3,16	3,03	2,84	2,99	3,02	3,03
3,27	2,87	3,16	2,95	2,78	2,70	3,06	2,97