
Enquesta d'assignatures/mòduls

Informe sobre el desenvolupament i els resultats
de l'enquesta d'assignatures/mòduls

2016-2017
Primer semestre

Vicerectorat de Programació Acadèmica i de Qualitat
Oficina de Qualitat Docent



Universitat Autònoma de Barcelona

ÍNDEX

1. Objectiu de l'enquesta	3
2. Recollida de la informació	4
3. Resultats.....	7
3.1. Assignatures de grau.....	7
3.2. Mòduls de màster universitari.....	9
4. ANNEX 1: Qüestionari de l'enquesta.....	11
5. ANNEX 2: Resultats de l'enquesta UAB.....	13
5.1. Graus	14
5.2. Màsters Universitaris	15
6. ANNEX 3: Resultats de l'enquesta per centre i titulació	16
6.1. Facultat de Filosofia i Lletres.....	17
6.2. Facultat de Medicina.....	19
6.3. Facultat de Ciències	20
6.4. Facultat de Ciències de la Comunicació	21
6.5. Facultat de Dret	22
6.6. Facultat de Veterinària.....	23
6.7. Facultat de Ciències Polítiques i de Sociologia.....	24
6.8. Facultat de Psicologia.....	25
6.9. Facultat de Traducció i d'Interpretació	26
6.10. Facultat de Ciències de l'Educació.....	27
6.11. Facultat de Biociències.....	28
6.12. Facultat d'Economia i Empresa	29
6.13. Escola d'Enginyeria	30

1. Objectiu de l'enquesta

En aquest informe es presenten els resultats de les enquestes corresponents a l'avaluació de les assignatures de grau i mòduls de màster universitari programats al **primer semestre** del curs acadèmic **2016-17**. En aquest àmbit estan excloses aquelles assignatures/mòduls anuals o amb programació als dos semestres, que són enquestats al segon semestre.

L'objectiu d'aquesta enquesta és recollir l'opinió dels estudiants sobre el contingut de les assignatures/mòduls per a la millora de les titulacions, tot detectant bones pràctiques i àrees de millora.

La formació dels diferents ítems sobre els que es pregunta està feta des d'una perspectiva generalista, comuna al conjunt de les titulacions de la Universitat (veure l'annex 1 d'aquest autoinforme per consultar el qüestionari de l'enquesta). L'enquesta garanteix l'anonimat de les respostes.

La informació i els resultats agregats d'aquesta enquesta es poden consultar a l'espai de [Qualitat Docent](#)¹ del web de la UAB.

La informació i els resultats individuals per assignatura/mòduls està disponible:

- per al professorat responsable de la docència de l'assignatura/mòdul: a través del Campus virtual o mitjançant l'[enquesta d'assignatura/mòdul](#).
- per a les coordinacions de titulacions, els equips de direcció dels centres i les direccions dels departaments: a través del [visor d'enquestes](#).

L'enquesta es programa seguint el procés de suport **PS6-Satisfacció dels grups d'interès** del [Sistema de Garantia Interna de Qualitat](#) de la UAB. A més, proveeix de dades i informació als processos d'assegurament de la qualitat, entre ells:

- PC7-Seguiment, avaluació i millora de les titulacions
- PE6-Acreditació de titulacions de graus i màsters universitaris
- PS9-Avaluació de l'activitat docent del professorat

¹ <http://www.uab.cat/web/estudiar/qualitat-docent/estudiants/avaluacio-de-les-assignatures/moduls-1345665543141.html>

2. Recollida de la informació

La recollida d'informació s'ha realitzat de manera virtual per mitjà d'un qüestionari actiu al Campus virtual de la UAB, durant el període de l'1 de desembre de 2016 i fins al 14 de gener de 2017, adreçat als estudiants matriculats el curs acadèmic 2016/2017 de les titulacions de Grau i Màster Universitari.

La Taula 1 presenta els resultats generals de la recollida d'informació, la població de l'enquesta (qüestionaris potencials), la mostra (qüestionaris finalitzats) amb les que es calcula el percentatge de participació dels estudiants a l'enquesta.

Per a les assignatures de grau, s'han recollit un total de 19.049 qüestionaris que representen el **19,93% de participació** sobre 95.593 qüestionaris potencials. Destaquen tres centres que han superat el 25% de participació.

Per als mòduls de màster universitari, s'han recollit un total de 712 qüestionaris que representen el **13,42% de participació** sobre 5.307 qüestionaris potencials.

Taula 1. Població, mostra i participació per centre

Estudis de Grau			
Centre	Qüestionaris Potencials	Qüestionaris Finalitzats	Participació
Facultat de Filosofia i Lletres	11.207	2.456	21,91%
Facultat de Medicina	7.644	977	12,78%
Facultat de Ciències	8.054	1.344	16,69%
Facultat de Ciències de la Comunicació	7.632	1.219	15,97%
Facultat de Dret	8.546	2.290	26,80%
Facultat de Veterinària	3.612	738	20,43%
Facultat de Ciències Polítiques i de Sociologia	2.482	364	14,67%
Facultat de Psicologia	7.425	825	11,11%
Facultat de Traducció i d'interpretació	4.139	919	22,20%
Facultat de Ciències de l'Educació	6.292	1.504	23,90%
Facultat de Biociències	9.019	2.389	26,49%
Facultat d'Economia i Empresa	11.187	2.811	25,13%
Escola d'Enginyeria	8.354	1.213	14,52%
Mitjana UAB (Graus)	95.593	19.049	19,93%

Estudis de Màster			
Centre	Qüestionaris Potencials	Qüestionaris Finalitzats	Participació
Facultat de Filosofia i Lletres	580	90	15,52%
Facultat de Medicina	71	4	5,63%
Facultat de Ciències	549	67	12,20%
Facultat de Ciències de la Comunicació	408	36	8,82%
Facultat de Dret	589	32	5,43%
Facultat de Veterinària	64	7	10,94%
Facultat de Ciències Polítiques i de Sociologia	297	51	17,17%
Facultat de Psicologia	800	89	11,13%
Facultat de Traducció i d'interpretació	439	111	25,28%
Facultat de Ciències de l'Educació	361	76	21,05%
Facultat de Biociències	553	100	18,08%
Facultat d'Economia i Empresa	196	13	6,63%
Escola d'Enginyeria	400	36	9,00%
Mitjana UAB (Màster)	5.307	712	13,42%

Nota metodològica:

- Quan una assignatura/mòdul es programa en més d'una titulació, les dades d'aquesta assignatura/mòdul s'imputa a cadascuna de les titulacions.
- Tanmateix, quan es presenten els resultats agregats per centre, les dades d'aquestes assignatures/mòduls només es comptabilitzen una única vegada.
- Per aquesta raó, els qüestionaris potencials i finalitzats globals UAB no corresponen a la suma dels de centres.

Taula 2. Evolució de la participació per centres

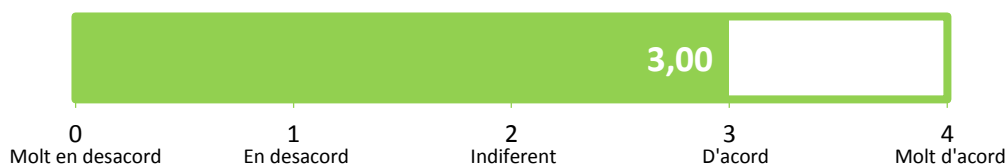
Estudis de Grau				
Centre	1r Semestre 2015-16	2n Semestre 2015-16	1r Semestre 2016-17	Evolució 2 darrers semes.
Facultat de Filosofia i Lletres	24,70%	21,80%	21,91%	0,11%
Facultat de Medicina	24,90%	12,48%	12,78%	0,30%
Facultat de Ciències	26,70%	20,07%	16,69%	-3,38%
Facultat de Ciències de la Comunicació	19,70%	13,18%	15,97%	2,79%
Facultat de Dret	30,70%	19,94%	26,80%	6,86%
Facultat de Veterinària	34,20%	22,35%	20,43%	-1,92%
Facultat de Ciències Polítiques i de Sociologia	29,50%	18,69%	14,67%	-4,02%
Facultat de Psicologia	17,40%	11,99%	11,11%	-0,88%
Facultat de Traducció i d'interpretació	27,60%	21,15%	22,20%	1,05%
Facultat de Ciències de l'Educació	29,50%	21,97%	23,90%	1,93%
Facultat de Biociències	31,90%	26,93%	26,49%	-0,44%
Facultat d'Economia i Empresa	30,70%	19,99%	25,13%	5,14%
Escola d'Enginyeria	20,30%	23,77%	14,52%	-9,25%
Mitjana UAB (Graus)	26,40%	19,53%	19,93%	0,40%

Estudis de Màster				
Centre	1r Semestre 2015-16	2n Semestre 2015-16	1r Semestre 2016-17	Evolució 2 darrers semes.
Facultat de Filosofia i Lletres	15,42%	13,85%	15,52%	1,67%
Facultat de Medicina	7,02%	14,56%	5,63%	-8,93%
Facultat de Ciències	15,92%	10,61%	12,20%	1,59%
Facultat de Ciències de la Comunicació	13,37%	10,28%	8,82%	-1,46%
Facultat de Dret	5,56%	6,51%	5,43%	-1,08%
Facultat de Veterinària	23,68%	30,65%	10,94%	-19,71%
Facultat de Ciències Polítiques i de Sociologia	16,46%	21,16%	17,17%	-3,99%
Facultat de Psicologia	19,05%	4,84%	11,13%	6,29%
Facultat de Traducció i d'interpretació	33,51%	20,28%	25,28%	5,00%
Facultat de Ciències de l'Educació	25,98%	15,98%	21,05%	5,07%
Facultat de Biociències	15,21%	7,17%	18,08%	10,91%
Facultat d'Economia i Empresa	8,70%	10,58%	6,63%	-3,95%
Escola d'Enginyeria	11,18%	20,65%	9,00%	-11,65%
Mitjana UAB (Graus)	15,90%	13,49%	13,42%	-0,07%

3. Resultats

3.1. Assignatures de grau

Per al conjunt de la UAB, la valoració mitjana de les diferents preguntes de l'enquesta és de **3,00**, en una escala de 0 a 4 (0-molt desacord, 1-en desacord, 2-indiferent, 3-d'acord i 4-molt d'acord).



A la taula 3 es mostren els resultats de valoració de les preguntes, a nivell d'Universitat i de centre.

Taula 3. Resultats de valoració de les diferents preguntes per centres. Graus.

Centre	Pregunta						Mitjana centre
	1	2	3	4	5	6	
Facultat de Filosofia i Lletres	3,25	3,05	3,31	3,07	2,91	3,18	3,13
Facultat de Medicina	3,34	2,70	3,32	2,93	2,53	3,21	3,05
Facultat de Ciències	3,25	2,70	3,17	2,66	2,55	3,11	2,91
Facultat de Ciències de la Comunicació	3,06	2,59	2,95	2,64	2,48	2,70	2,74
Facultat de Dret	3,20	2,95	3,18	3,00	2,83	3,09	3,04
Facultat de Veterinària	3,24	2,90	3,11	2,76	2,57	3,00	2,93
Facultat de Ciències Polítiques i de Sociologia	3,17	2,77	3,17	2,84	2,57	3,04	2,93
Facultat de Psicologia	3,40	2,88	3,28	2,83	2,75	3,04	3,03
Facultat de Traducció i d'interpretació	3,25	2,97	3,23	3,09	2,87	3,10	3,09
Facultat de Ciències de l'Educació	3,38	2,99	3,30	3,00	2,62	3,20	3,08
Facultat de Biociències	3,32	2,91	3,30	2,81	2,75	3,19	3,05
Facultat d'Economia i Empresa	3,17	2,84	3,15	2,91	2,80	2,91	2,96
Escola d'Enginyeria	3,15	2,64	3,09	2,74	2,53	2,85	2,83
Mitjana UAB (Graus)	3,24	2,88	3,21	2,89	2,72	3,06	3,00

Preguntes:

1. Fins ara s'ha seguit la programació de la assignatura que s'explica en la Guia Docent
2. El material del curs (presentacions en classe, enunciats de problemes o casos, guions de seminaris i pràctiques, lectures, bibliografia de consulta, etc.) està ben preparat i resulta útil
3. El sistema d'avaluació s'explica clarament a la Guia Docent de l'assignatura
4. Els continguts de les proves i d'altres treballs avaluats es corresponen amb els continguts del curs i es correspon també amb el temps que els professors van dedicar a cada tema
5. La càrrega de treball de l'estudiant està ben dimensionada
6. Amb aquesta assignatura estic aprenent coses que considero valuoses per la meva formació

Els dos ítems més ben valorats són:

- **3,24** - Fins ara s'ha seguit la programació de la assignatura que s'explica en la Guia Docent
- **3,21** - El sistema d'avaluació s'explica clarament a la Guia Docent de l'assignatura

Els dos ítems menys ben valorats són:

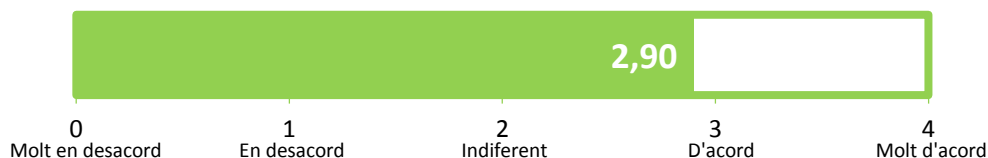
- **2,72** - La càrrega de treball de l'estudiant està ben dimensionada
- **2,88** - El material del curs (presentacions en classe, enunciats de problemes o casos, guions de seminaris i pràctiques, lectures, bibliografia de consulta, etc.) està ben preparat i resulta útil

Taula 4. Resultats de comparació de la valoració mitjana d'universitat i centre. Graus.

Estudis de Grau				
Centre	Mitjana Centre 1s 2015-2016	Mitjana Centre 2s 2015-2016	Mitjana Centre 1s 2016-2017	Evolució 2 darrers semes.
Facultat de Filosofia i Lletres	3,05	2,99	3,13	0,14
Facultat de Medicina	2,87	2,80	3,05	0,25
Facultat de Ciències	2,86	2,82	2,91	0,09
Facultat de Ciències de la Comunicació	2,70	2,63	2,74	0,11
Facultat de Dret	2,97	2,83	3,04	0,21
Facultat de Veterinària	2,92	2,86	2,93	0,07
Facultat de Ciències Polítiques i de Sociologia	2,95	2,79	2,93	0,14
Facultat de Psicologia	2,97	2,91	3,03	0,12
Facultat de Traducció i d'interpretació	3,09	3,01	3,09	0,08
Facultat de Ciències de l'Educació	3,02	2,84	3,08	0,24
Facultat de Biociències	3,00	2,96	3,05	0,09
Facultat d'Economia i Empresa	2,85	2,77	2,96	0,19
Escola d'Enginyeria	2,78	2,77	2,83	0,06
Mitjana UAB (Graus)	2,91	2,85	3,00	0,15

3.2. Mòduls de màster universitari

Per al conjunt de la UAB, la valoració mitjana de les diferents preguntes de l'enquesta és de **2,90**, en una escala de 0 a 4 (0-molt desacord, 1-en desacord, 2-indiferent, 3-d'acord i 4-molt d'acord).



A la taula 5 es mostren els resultats de valoració de les preguntes, a nivell d'Universitat i de centre.

Taula 5. Resultats de valoració de les diferents preguntes per centres. Màster universitari.

Estudis de Màster Universitari								
Centre	Pregunta							Mitjana Centre
	1	2	3	4	5	6	7	
Facultat de Filosofia i Lletres	3,34	3,10	3,07	2,86	3,03	3,31	2,88	3,08
Facultat de Medicina	2,25	3,00	2,50	1,00	2,00	3,25	2,00	2,29
Facultat de Ciències	2,95	2,83	2,77	2,31	2,34	3,00	2,40	2,66
Facultat de Ciències de la Comunicació	3,51	3,44	3,11	3,37	3,19	3,22	3,22	3,30
Facultat de Dret	3,13	2,65	3,00	2,33	2,19	2,81	2,34	2,64
Facultat de Veterinària	3,14	2,86	2,57	2,29	2,43	3,43	2,14	2,69
Facultat de Ciències Polítiques i de Sociologia	3,18	3,08	2,63	2,83	2,47	3,24	2,12	2,79
Facultat de Psicologia	2,91	2,74	2,33	2,63	2,39	3,11	2,33	2,63
Facultat de Traducció i d'interpretació	3,57	3,52	3,49	3,40	2,91	3,46	3,11	3,35
Facultat de Ciències de l'Educació	3,33	3,25	3,01	2,85	3,04	3,32	2,70	3,07
Facultat de Biociències	3,26	2,50	3,04	2,47	2,32	2,68	2,29	2,65
Facultat d'Economia i Empresa	3,00	2,15	2,77	2,54	2,54	2,15	1,92	2,44
Escola d'Enginyeria	3,11	2,29	3,12	2,37	2,43	2,63	2,54	2,64
Mitjana UAB (Màster Universitari)	3,23	2,96	2,96	2,77	2,65	3,11	2,59	2,90

Preguntes:

1. Fins ara s'ha seguit la programació de la assignatura que s'explica en la Guia Docent
2. El material del curs (presentacions en classe, enunciats de problemes o casos, guions de seminaris i pràctiques, lectures, bibliografia de consulta, etc.) està ben preparat i resulta útil
3. El sistema d'avaluació s'explica clarament a la Guia Docent de l'assignatura
4. Els continguts de les proves i d'altres treballs avaluats es corresponen amb els continguts del curs i es correspon també amb el temps que els professors van dedicar a cada tema
5. La càrrega de treball de l'estudiant està ben dimensionada
6. Amb aquesta assignatura estic aprenent coses que considero valuoses per la meva formació
7. Hi ha hagut una bona coordinació interna en el mòdul (distribució càrrega de treball, no solapament de continguts, seqüenciament temporal d'activitats, etc.)

Els dos ítems més ben valorats són:

- **3,23** - Fins ara s'ha seguit la programació de la assignatura que s'explica en la Guia Docent
- **3,11** - Amb aquesta assignatura estic aprenent coses que considero valuoses per la meva formació

Els dos ítems menys ben valorats són:

- **2,59** - Hi ha hagut una bona coordinació interna en el mòdul (distribució càrrega de treball, no solapament de continguts, seqüenciació temporal d'activitats, etc.)
- **2,65** - La càrrega de treball de l'estudiant està ben dimensionada

Taula 6. Resultats de comparació de la valoració mitjana d'universitat i centre. Màsters Universitaris.

Estudis de Màster				
Centre	Mitjana centre 1s 2015-2016	Mitjana centre 2s 2015-2016	Mitjana centre 1s 2016-2017	Evolució 2 darrers semes.
Facultat de Filosofia i Lletres	3,06	2,8	3,08	0,28
Facultat de Medicina	2,37	1,96	2,29	0,33
Facultat de Ciències	2,76	2,92	2,66	-0,26
Facultat de Ciències de la Comunicació	3,21	3,03	3,3	0,27
Facultat de Dret	2,14	2,3	2,64	0,34
Facultat de Veterinària	2,67	2,34	2,69	0,35
Facultat de Ciències Polítiques i de Sociologia	2,54	2,44	2,79	0,35
Facultat de Psicologia	2,8	2,43	2,63	0,2
Facultat de Traducció i d'interpretació	2,89	2,99	3,35	0,36
Facultat de Ciències de l'Educació	3,12	2,33	3,07	0,74
Facultat de Biociències	2,52	2,42	2,65	0,23
Facultat d'Economia i Empresa	2,83	1,91	2,44	0,53
Escola d'Enginyeria	2,35	2,71	2,64	-0,07
Mitjana UAB (Graus)	2,71	2,48	2,79	0,31

4. ANNEX 1: Qüestionari de l'enquesta

ENQUESTA D'ASSIGNATURA. TITULACIONS DE GRAU.

Aquesta ha estat la primera vegada que m'he matriculat d'aquesta assignatura.	SI <input type="checkbox"/>	NO <input type="checkbox"/>				NC <input type="checkbox"/>
La meva assistència a les activitats presencials d'aquesta assignatura ha estat :	<25% <input type="checkbox"/>	25-50% <input type="checkbox"/>	51-75% <input type="checkbox"/>	>75% <input type="checkbox"/>		NC <input type="checkbox"/>
En mitjana, el nombre d'hores setmanals que he dedicat a aquesta assignatura, fora de les hores presencials, ha estat:	<2 <input type="checkbox"/>	2-4 <input type="checkbox"/>	5-7 <input type="checkbox"/>	8-10 <input type="checkbox"/>	>10 <input type="checkbox"/>	NC <input type="checkbox"/>

	Molt en desacord	En desacord	Indiferent	D'acord	Molt d'acord	No contesta
Fins ara s'ha seguit la programació de la assignatura que s'explica en la Guia Docent.	<input type="checkbox"/>	<input type="checkbox"/>	<input type="checkbox"/>	<input type="checkbox"/>	<input type="checkbox"/>	<input type="checkbox"/>
El material del curs (presentacions en classe, enunciats de problemes o casos, guions de seminaris i pràctiques, lectures, bibliografia de consulta, etc.) està ben preparat i resulta útil	<input type="checkbox"/>	<input type="checkbox"/>	<input type="checkbox"/>	<input type="checkbox"/>	<input type="checkbox"/>	<input type="checkbox"/>
El sistema d'avaluació s'explica clarament a la Guia Docent de l'assignatura	<input type="checkbox"/>	<input type="checkbox"/>	<input type="checkbox"/>	<input type="checkbox"/>	<input type="checkbox"/>	<input type="checkbox"/>
Els continguts de les proves i d'altres treballs avaluats es corresponen amb els continguts del curs i es correspon també amb el temps que els professors van dedicar a cada tema	<input type="checkbox"/>	<input type="checkbox"/>	<input type="checkbox"/>	<input type="checkbox"/>	<input type="checkbox"/>	<input type="checkbox"/>
La càrrega de treball de l'estudiant està ben dimensionada	<input type="checkbox"/>	<input type="checkbox"/>	<input type="checkbox"/>	<input type="checkbox"/>	<input type="checkbox"/>	<input type="checkbox"/>
Amb aquesta assignatura estic aprenent coses que considero valuoses per la meva formació	<input type="checkbox"/>	<input type="checkbox"/>	<input type="checkbox"/>	<input type="checkbox"/>	<input type="checkbox"/>	<input type="checkbox"/>
Indica quins són, al teu parer, els punts forts i els punts febles d'aquesta assignatura:						

ENQUESTA DE MÒDUL. TITULACIONS DE MÀSTER UNIVERSITARI.

1. La meva assistència a les activitats presencials d'aquest mòdul ha estat:	<25% <input type="checkbox"/>	25-50% <input type="checkbox"/>	51-75% <input type="checkbox"/>	>75% <input type="checkbox"/>		NC <input type="checkbox"/>
2. En mitjana, el nombre d'hores setmanals que he dedicat a aquest mòdul, fora de les hores presencials, ha estat:	<2 <input type="checkbox"/>	2-4 <input type="checkbox"/>	5-7 <input type="checkbox"/>	8-10 <input type="checkbox"/>	>10 <input type="checkbox"/>	NC <input type="checkbox"/>

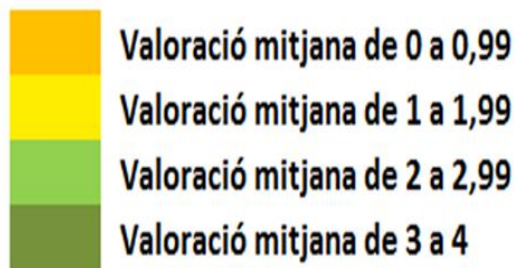
	Molt en desacord	En desacord	Indiferent	D'acord	Molt d'acord	No contesta
3. Fins ara s'ha seguit la programació del mòdul que s'explica en la Guia Docent.	<input type="checkbox"/>	<input type="checkbox"/>	<input type="checkbox"/>	<input type="checkbox"/>	<input type="checkbox"/>	<input type="checkbox"/>
4. El material del curs (presentacions en classe, enuncis de problemes o casos, guions de seminaris i pràctiques, lectures, bibliografia de consulta, etc.) està ben preparat i resulta útil	<input type="checkbox"/>	<input type="checkbox"/>	<input type="checkbox"/>	<input type="checkbox"/>	<input type="checkbox"/>	<input type="checkbox"/>
5. El sistema d'avaluació s'explica clarament a la Guia Docent del mòdul	<input type="checkbox"/>	<input type="checkbox"/>	<input type="checkbox"/>	<input type="checkbox"/>	<input type="checkbox"/>	<input type="checkbox"/>
6. Els continguts de les proves i d'altres treballs avaluats es corresponen amb els continguts del curs i es correspon també amb el temps que els professors van dedicar a cada tema	<input type="checkbox"/>	<input type="checkbox"/>	<input type="checkbox"/>	<input type="checkbox"/>	<input type="checkbox"/>	<input type="checkbox"/>
7. La càrrega de treball de l'estudiant està ben dimensionada	<input type="checkbox"/>	<input type="checkbox"/>	<input type="checkbox"/>	<input type="checkbox"/>	<input type="checkbox"/>	<input type="checkbox"/>
8. Amb aquest mòdul estic aprenent coses que considero valuoses per la meva formació	<input type="checkbox"/>	<input type="checkbox"/>	<input type="checkbox"/>	<input type="checkbox"/>	<input type="checkbox"/>	<input type="checkbox"/>
9. Hi ha hagut una bona coordinació interna en el mòdul (distribució càrrega de treball, no solapament de continguts, seqüenciació temporal d'activitats, etc.)	<input type="checkbox"/>	<input type="checkbox"/>	<input type="checkbox"/>	<input type="checkbox"/>	<input type="checkbox"/>	<input type="checkbox"/>
Indica quins són, al teu parer, els punts forts i els punts febles d'aquest mòdul:						

5. ANNEX 2: Resultats de l'enquesta globals UAB i per centre

Nota metodològica:

- Quan una assignatura/mòdul es programa en més d'una titulació, les dades d'aquesta assignatura/mòdul s'imputa a cadascuna de les titulacions.
- Tanmateix, quan es presenten els resultats agregats per centre, les dades d'aquestes assignatures/mòduls només es comptabilitzen una única vegada.
- Per aquesta raó, els qüestionaris potencials i finalitzats globals UAB no corresponen a la suma dels de centres.

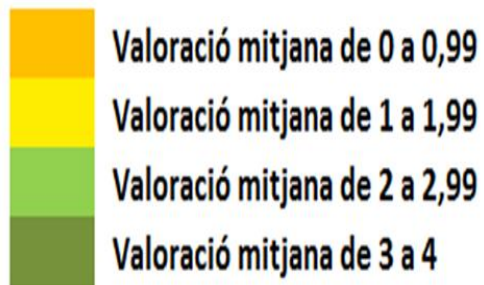
5.1. Graus



Valoracions Mitjanes dels Centres de la UAB	Qüestionaris Potencials	Qüestionaris finalitzats	Participació
Titulacions de Grau			
Facultat de Filosofia i Lletres	11.207	2.456	21,91%
Facultat de Medicina	7.644	977	12,78%
Facultat de Ciències	8.054	1.344	16,69%
Facultat de Ciències de la Comunicació	7.632	1.219	15,97%
Facultat de Dret	8.546	2.290	26,80%
Facultat de Veterinària	3.612	738	20,43%
Facultat de Ciències Polítiques i de Sociologia	2.482	364	14,67%
Facultat de Psicologia	7.425	825	11,11%
Facultat de Traducció i d'interpretació	4.139	919	22,20%
Facultat de Ciències de l'Educació	6.292	1.504	23,90%
Facultat de Biociències	9.019	2.389	26,49%
Facultat d'Economia i Empresa	11.187	2.811	25,13%
Escola d'Enginyeria	8.354	1.213	14,52%
Valoració mitjana UAB (Graus)	95.593	19.049	19,93%

Preguntes de seguiment		Preguntes de valoració						Mitjana Centre
Aquesta ha estat la primera vegada que m'he matriculat d'aquesta assignatura.		Fins ara s'ha seguit la programació de la assignatura que s'explica en la Guia Docent	El material del curs (presentacions en classe, enunciats de problemes o casos, guions de seminaris i pràctiques, lectures, bibliografia de consulta, etc.) està ben preparat i resulta útil	El sistema d'avaluació s'explica clarament a la Guia Docent de l'assignatura	Els continguts de les proves i d'altres treballs avaluats es corresponen amb els continguts del curs i es correspon també amb el temps que els professors van dedicar a cada tema	La càrrega de treball de l'estudiant està ben dimensionada	Amb aquesta assignatura estic aprenent coses que considero valuoses per la meua formació	
Sí	No							
95,10%	4,90%	3,25	3,05	3,31	3,07	2,91	3,18	3,13
94,47%	5,53%	3,34	2,97	3,32	2,93	2,53	3,21	3,05
94,77%	5,23%	3,25	2,70	3,17	2,66	2,55	3,11	2,91
98,77%	1,23%	3,06	2,59	2,95	2,64	2,48	2,70	2,74
96,72%	3,28%	3,20	2,95	3,18	3,00	2,83	3,09	3,04
94,57%	5,43%	3,24	2,90	3,11	2,76	2,57	3,00	2,93
95,04%	4,96%	3,17	2,77	3,17	2,84	2,57	3,04	2,93
94,41%	5,59%	3,40	2,88	3,28	2,83	2,75	3,04	3,03
94,55%	5,45%	3,25	2,97	3,23	3,09	2,87	3,10	3,09
99,07%	0,93%	3,38	2,99	3,30	3,00	2,62	3,20	3,08
98,03%	1,97%	3,32	2,91	3,30	2,81	2,75	3,19	3,05
91,55%	8,45%	3,17	2,84	3,15	2,91	2,80	2,91	2,96
89,89%	10,11%	3,15	2,64	3,09	2,74	2,53	2,85	2,83
95,22%	4,78%	3,24	2,88	3,21	2,89	2,72	3,06	3,00

5.2. Màsters Universitaris



Valoracions Mitjanes dels Centres de la UAB	Qüestionaris Potencials	Qüestionaris finalitzats	Participació
Titulacions de Màster			
Facultat de Filosofia i Lletres	580	90	15,52%
Facultat de Medicina	71	4	5,63%
Facultat de Ciències	549	67	12,20%
Facultat de Ciències de la Comunicació	408	36	8,82%
Facultat de Dret	589	32	5,43%
Facultat de Veterinària	64	7	10,94%
Facultat de Ciències Polítiques i de Sociologia	297	51	17,17%
Facultat de Psicologia	800	89	11,13%
Facultat de Traducció i d'interpretació	439	111	25,28%
Facultat de Ciències de l'Educació	361	76	21,05%
Facultat de Biociències	553	100	18,08%
Facultat d'Economia i Empresa	196	13	6,63%
Escola d'Enginyeria	400	36	9,00%
Valoració mitjana UAB (Màster universitari)	5.307	712	13,42%

Preguntes de seguiment		Preguntes de valoració								
Aquesta ha estat la primera vegada que m'he matriculat d'aquesta assignatura.	Sí	No	Fins ara s'ha seguit la programació de la assignatura que s'explica en la Guia Docent	El material del curs (presentacions en classe, enunciats de problemes o casos, guions de seminaris i pràctiques, lectures, bibliografia de consulta, etc.) està ben preparat i resulta útil	El sistema d'avaluació s'explica clarament a la Guia Docent de l'assignatura	Els continguts de les proves i d'altres treballs avaluats es corresponen amb els continguts del curs i es correspon també amb el temps que els professors van dedicar a cada tema	La càrrega de treball de l'estudiant està ben dimensionada	Amb aquesta assignatura estic aprenent coses que considero valuoses per la meua formació	Bona Coordinació	Mitjana Centre

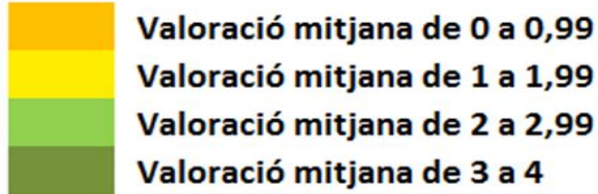
3,34	3,10	3,07	2,86	3,03	3,31	2,88	3,08
2,25	3,00	2,50	1,00	2,00	3,25	2,00	2,29
2,95	2,83	2,77	2,31	2,34	3,00	2,40	2,66
3,51	3,44	3,11	3,37	3,19	3,22	3,22	3,30
3,13	2,65	3,00	2,33	2,19	2,81	2,34	2,64
3,14	2,86	2,57	2,29	2,43	3,43	2,14	2,69
3,18	3,08	2,63	2,83	2,47	3,24	2,12	2,79
2,91	2,74	2,33	2,63	2,39	3,11	2,33	2,63
3,57	3,52	3,49	3,40	2,91	3,46	3,11	3,35
3,33	3,25	3,01	2,85	3,04	3,32	2,70	3,07
3,26	2,50	3,04	2,47	2,32	2,68	2,29	2,65
3,00	2,15	2,77	2,54	2,54	2,15	1,92	2,44
3,11	2,29	3,12	2,37	2,43	2,63	2,54	2,64
3,23	2,96	2,96	2,77	2,65	3,11	2,59	2,90

6. ANNEX 3: Resultats de l'enquesta per centre i titulació

Nota metodològica:

- **Quan una assignatura/mòdul es programa en més d'una titulació, les dades d'aquesta assignatura/mòdul s'imputa a cadascuna de les titulacions.**
- **Tanmateix, quan es presenten els resultats agregats per centre, les dades d'aquestes assignatures/mòduls només es comptabilitzen una única vegada.**
- **Per aquesta raó, els qüestionaris potencials i finalitzats de centre no corresponen a la suma dels de titulacions.**

6.1. Facultat de Filosofia i Lletres



Facultat de Filosofia i Lletres	Qüestionaris Potencials	Qüestionaris Finalitzats	Participació	1a matrícula		Preguntes de valoració						MITJANA TITULACIÓ	
				Sí	No	Fins ara s'ha seguit la programació de la assignatura que s'explica en la Guia Docent							
Estudis de Grau													
Antropologia Social i Cultural	1.359	365	26,86%	99,18%	0,82%	3,11	2,85	3,23	2,96	2,99	3,13		3,05
Arqueologia	1.916	380	19,83%	96,84%	3,16%	3,28	3,18	3,31	3,30	3,13	3,27		3,25
Estudis Anglesos	1.871	451	24,10%	92,44%	7,56%	3,27	2,94	3,27	2,82	2,73	3,00		3,00
Estudis Clàssics	1.429	306	21,41%	96,39%	3,61%	3,31	3,23	3,39	3,25	3,06	3,33		3,26
Estudis d'Anglès i Català	2.026	547	27,00%	92,29%	7,71%	3,32	3,05	3,29	2,94	2,84	3,12		3,09
Estudis d'Anglès i de Clàssiques	2.083	507	24,34%	92,49%	7,51%	3,24	2,96	3,27	2,84	2,68	3,02		3,00
Estudis d'Anglès i Espanyol	2.402	548	22,81%	92,31%	7,69%	3,27	2,91	3,27	2,83	2,72	3,00		3,00
Estudis d'Anglès i Francès	1.907	467	24,49%	92,49%	7,51%	3,29	2,98	3,28	2,88	2,75	3,05		3,04
Estudis de Català i de Clàssiques	1.370	345	25,18%	94,75%	5,25%	3,31	3,26	3,33	3,24	3,07	3,38		3,26
Estudis de Català i Espanyol	1.689	386	22,85%	94,26%	5,74%	3,35	3,16	3,32	3,19	3,08	3,31		3,23
Estudis de Francès i Català	1.194	305	25,54%	95,05%	4,95%	3,40	3,34	3,35	3,35	3,23	3,47		3,36
Estudis de Francès i de Clàssiques	1.251	265	21,18%	95,83%	4,17%	3,26	3,20	3,32	3,23	2,98	3,33		3,22
Estudis de Francès i Espanyol	1.570	306	19,49%	95,07%	4,93%	3,31	3,08	3,31	3,16	3,01	3,25		3,19
Estudis d'Espanyol i de Clàssiques	1.746	346	19,82%	94,77%	5,23%	3,24	3,03	3,30	3,07	2,87	3,18		3,12
Estudis Francesos	403	85	21,09%	95,29%	4,71%	3,15	2,86	3,25	3,21	2,99	3,00		3,07
Filosofia	953	170	17,84%	96,47%	3,53%	3,25	3,07	3,26	3,10	3,27	3,26		3,20
Geografia i ordenació del territori	1.328	234	17,62%	96,15%	3,85%	3,27	3,04	3,26	3,13	2,92	3,31		3,16
Història	2.145	413	19,25%	96,60%	3,40%	3,35	3,18	3,41	3,19	3,14	3,29		3,26
Història de l'art	1.208	231	19,12%	98,26%	1,74%	3,14	3,05	3,18	2,96	2,95	3,23		3,08
Humanitats	849	139	16,37%	91,37%	8,63%	3,24	3,13	3,30	3,24	2,97	3,35		3,20
Llengua i Literatura Catalanes	930	250	26,88%	95,56%	4,44%	3,37	3,30	3,32	3,28	3,22	3,40		3,31
Llengua i Literatura Espanyoles	1.367	261	19,09%	95,75%	4,25%	3,28	3,00	3,29	3,07	2,96	3,15		3,12
Musicologia	967	233	24,10%	96,12%	3,88%	3,19	3,04	3,28	3,14	2,91	3,25		3,14
Valoració Mitjana Centre (Graus)	11.207	2.456	21,91%	95,10%	4,90%	3,25	3,05	3,31	3,07	2,91	3,18		3,13
Valoració Mitjana UAB (Graus)	95.593	19.049	19,93%	95,22%	4,78%	3,24	2,88	3,21	2,89	2,72	3,06		3,00

Estudis de Màster universitari			
Anàlisi i Gestió del Patrimoni Artístic	106	9	8,49%
Antropologia: Recerca Avançada i Intervenció Social	54	35	64,81%
Estudis Anglesos Avançats / Advanced English Studies	36	6	16,67%
Estudis Teatral	87	14	16,09%
Història contemporània	34	7	20,59%
Llengua Espanyola, Literatura Hispànica i Espanyol com a Llengua Estrangera	203	12	5,91%
Musicologia, educació musical i interpretació de la música antiga	60	7	11,67%
Valoració Mitjana Centre (Màster universitari)	580	90	15,52%
Valoració Mitjana UAB (Màster universitari)	5.307	712	13,42%

No es mostren resultats per manca de representativitat de la participació							
3,26	3,20	3,00	2,97	2,88	3,77	2,89	3,14
4,00	4,00	3,67	4,00	3,33	3,33	3,33	3,67
3,00	2,71	2,43	2,29	2,29	2,86	2,57	2,59
3,57	3,43	2,86	2,86	3,29	3,29	3,57	3,27
No es mostren resultats per manca de representativitat de la participació							
3,43	3,14	3,29	3,40	3,43	3,14	2,57	3,20
3,34	3,10	3,07	2,86	3,03	3,31	2,88	3,08
3,23	2,96	2,96	2,77	2,65	3,11	2,59	2,90

6.2. Facultat de Medicina



Facultat de Medicina	Qüestionaris Potencials	Qüestionaris Finalitzats	Participació
Estudis de Grau			
Fisioteràpia	1.453	192	13,21%
Infermeria	1.431	275	19,22%
Medicina	4.760	510	10,71%
Valoració Mitjana Centre (Graus)	7.644	977	12,78%
Valoració Mitjana UAB (Graus)	95.593	19.049	19,93%

Estudis de Màster universitari			
Farmacologia	44	2	4,55%
Recerca i Innovació en Cures Infermeres	27	2	7,41%
Valoració Mitjana Centre (Màster universitari)	71	4	5,63%
Valoració Mitjana UAB (Màster universitari)	5.307	712	13,42%

1a matrícula		Preguntes de valoració						MITJANA TITULACIÓ
Aquesta ha estat la primera vegada que m'he matriculat d'aquesta assignatura.		Fins ara s'ha seguit la programació de la assignatura que s'explica en la Guia Docent						
Sí	No	1	2	3	4	5	6	
		El material del curs (presentacions en classe, enunciats de problemes o casos, guions de seminaris i pràctiques, lectures, bibliografia de consulta, etc.) està ben preparat i resulta útil						
		El sistema d'avaluació s'explica clarament a la Guia Docent de l'assignatura						
		Els continguts de les proves i d'altres treballs avaluats es corresponen amb els continguts del curs i es correspon també amb el temps que els professors van dedicar a cada tema						
		La càrrega de treball de l'estudiant està ben dimensionada						
		Amb aquesta assignatura estic aprenent coses que considero valuoses per la meua formació						
		Hi ha hagut una bona coordinació interna en el mòdul (distribució càrrega de treball, no solapament de continguts, seqüenciació temporal d'activitats, etc.)						
		3,29	2,95	3,32	2,98	2,67	3,35	3,09
		3,32	2,88	3,28	2,88	2,27	3,23	2,98
		3,36	3,03	3,34	2,93	2,61	3,15	3,07
		3,34	2,97	3,32	2,93	2,53	3,21	3,05
		3,24	2,88	3,21	2,89	2,72	3,06	3,00

No es mostren resultats per manca de representativitat de la participació							
No es mostren resultats per manca de representativitat de la participació							
No es mostren resultats per manca de representativitat de la participació							
3,23	2,96	2,96	2,77	2,65	3,11	2,59	2,90

6.3. Facultat de Ciències



Facultat de Ciències	Qüestionaris Potencials	Qüestionaris Finalitzats	Participació
Estudis de Grau			
Ciències Ambientals	1.393	212	15,22%
Estadística Aplicada	767	137	17,86%
Física	1.502	244	16,25%
Geologia	843	143	16,96%
Matemàtiques	1.010	216	21,39%
Nanociència i Nanotecnologia	1.158	225	19,43%
Química	1.439	180	12,51%
Valoració Mitjana Centre (Graus)	8.054	1.344	16,69%
Valoració Mitjana UAB (Graus)	95.593	19.049	19,93%

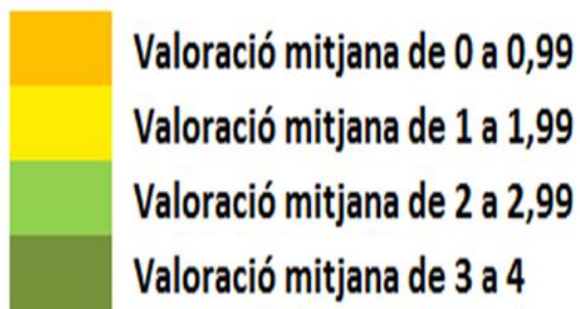
Estudis de Màster universitari			
Erasmus Mundus en Estudis Ambientals: Ciutats i Sostenibilitat / Erasmus Mundus in Environmental Studies - Cities and Sustainability	188	21	11,17%
Estudis Interdisciplinaris en Sostenibilitat Ambiental, Econòmica i Social	215	24	11,16%
Història de la ciència: ciència, història i societat	26	7	26,92%
Modelització per a la Ciència i l'Enginyeria / Modelling for Science and Engineering	136	10	7,35%
Nanociència i Nanotecnologia Avançades / Advanced Nanoscience and Nanotechnology	30	4	13,33%
Química Industrial i Introducció a la Recerca Química / Industrial Chemistry and Introduction to Chemical Research	136	21	15,44%
Valoració Mitjana Centre (Màster universitari)	549	67	12,20%
Valoració Mitjana UAB (Màster universitari)	5.307	712	13,42%

1a matrícula		Preguntes de valoració							MITJANA TITULACIÓ
Sí	No	<p>Aquesta ha estat la primera vegada que m'he matriculat d'aquesta assignatura.</p> <p>Fins ara s'ha seguit la programació de la assignatura que s'explica en la Guia Docent</p> <p>El material del curs (presentacions en classe, enunciats de problemes o casos, guions de seminaris i pràctiques, lectures, bibliografia de consulta, etc.) està ben preparat i resulta útil</p> <p>El sistema d'avaluació s'explica clarament a la Guia Docent de l'assignatura</p> <p>Els continguts de les proves i d'altres treballs avaluats es corresponen amb els continguts del curs i es correspon també amb el temps que els professors van dedicar a cada tema</p> <p>La càrrega de treball de l'estudiant està ben dimensionada</p> <p>Amb aquesta assignatura estic aprenent coses que considero valuoses per la meua formació</p> <p>Hi ha hagut una bona coordinació interna en el mòdul (distribució càrrega de treball, no solapament de continguts, seqüenciació temporal d'activitats, etc.)</p>							

97,62%	2,38%	3,28	2,76	3,18	2,84	2,72	3,01	2,96
96,30%	3,70%	3,33	2,84	3,19	2,77	2,77	3,18	3,01
96,72%	3,28%	3,23	2,43	3,05	2,32	2,18	3,14	2,73
89,51%	10,49%	2,93	2,45	2,72	2,39	2,42	2,97	2,64
92,59%	7,41%	3,40	3,04	3,25	2,77	2,80	3,23	3,08
96,88%	3,13%	3,24	2,59	3,28	2,75	2,55	3,13	2,92
92,18%	7,82%	3,28	2,80	3,39	2,79	2,49	3,09	2,97
94,77%	5,23%	3,25	2,70	3,17	2,66	2,55	3,11	3,13
95,22%	4,78%	3,24	2,88	3,21	2,89	2,72	3,06	3,00

3,14	2,71	2,67	2,38	2,33	2,90	2,24	2,63
3,21	2,83	2,75	2,50	2,46	2,92	2,38	2,72
3,67	3,43	3,57	3,14	2,50	3,86	2,33	3,21
No es mostren resultats per manca de representativitat de la participació							
No es mostren resultats per manca de representativitat de la participació							
2,67	2,95	2,50	1,85	1,90	2,90	2,50	2,47
2,95	2,83	2,77	2,31	2,34	3,00	2,40	2,66
3,23	2,96	2,96	2,77	2,65	3,11	2,59	2,90

6.4. Facultat de Ciències de la Comunicació



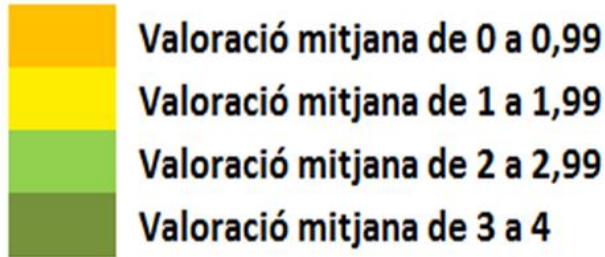
Facultat de Ciències de la Comunicació	Qüestionaris Potencials	Qüestionaris Finalitzats	Participació
Estudis de Grau			
Comunicació Audiovisual	1.479	238	16,09%
Periodisme	4.823	715	14,82%
Publicitat i Relacions Públiques	1.351	272	20,13%
Valoració Mitjana Centre (Graus)	7.632	1.219	15,97%
Valoració Mitjana UAB (Graus)	95.593	19.049	19,93%

Estudis de Màster universitari			
Continguts de Comunicació Audiovisual i Publicitat	62	2	3,23%
Mitjans, Comunicació i Cultura	168	21	12,50%
Planificació Estratègica en Publicitat i Relacions Públiques	144	10	6,94%
Recerca en Comunicació i Periodisme	34	3	8,82%
Valoració Mitjana Centre (Màster universitari)	408	36	8,82%
Valoració Mitjana UAB (Màster universitari)	5.307	712	13,42%

1a matrícula		Preguntes de valoració							MITJANA TITULACIÓ
Aquesta ha estat la primera vegada que m'he matriculat d'aquesta assignatura.		Fins ara s'ha seguit la programació de la assignatura que s'explica en la Guia Docent	El material del curs (presentacions en classe, enunciats de problemes o casos, guions de seminaris i pràctiques, lectures, bibliografia de consulta, etc.) està ben preparat i resulta útil	El sistema d'avaluació s'explica clarament a la Guia Docent de l'assignatura	Els continguts de les proves i d'altres treballs avaluats es corresponen amb els continguts del curs i es correspon també amb el temps que els professors van dedicar a cada tema	La càrrega de treball de l'estudiant està ben dimensionada	Amb aquesta assignatura estic aprenent coses que considero valuoses per la meua formació	Hi ha hagut una bona coordinació interna en el mòdul (distribució càrrega de treball, no solapament de continguts, seqüenciació temporal d'activitats, etc.)	
Sí	No								
98,74%	1,26%	3,08	2,72	3,05	2,79	2,73	2,77		2,86
98,74%	1,26%	2,97	2,46	2,83	2,49	2,33	2,70		2,63
98,89%	1,11%	3,28	2,84	3,18	2,89	2,66	2,65		2,92
98,77%	1,23%	3,06	2,59	2,95	2,64	2,48	2,70		2,74
95,22%	4,78%	3,24	2,88	3,21	2,89	2,72	3,06		3,00

No es mostren resultats per manca de representativitat de la participació								
3,43	3,10	3,10	3,35	3,10	3,29	3,00		3,19
No es mostren resultats per manca de representativitat de la participació								
No es mostren resultats per manca de representativitat de la participació								
No es mostren resultats per manca de representativitat de la participació								
3,23	2,96	2,96	2,77	2,65	3,11	2,59		2,90

6.5. Facultat de Dret



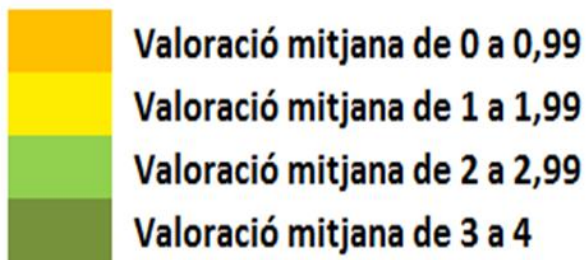
Facultat de Dret	Qüestionaris Potencials	Qüestionaris Finalitzats	Participació
Estudis de Grau			
Criminologia	1.381	805	58,29%
Dret	4.877	1.090	22,35%
Relacions laborals	2.387	405	16,97%
Valoració Mitjana Centre (Graus)	8.546	2.290	26,80%
Valoració Mitjana UAB (Graus)	95.593	19.049	19,93%

Estudis de Màster universitari			
Advocacia	324	9	2,78%
Dret Empresarial	90	4	4,44%
Drets sociolaborals	96	12	12,50%
Integració Europea	79	7	8,86%
Valoració Mitjana Centre (Màster universitari)	589	32	5,43%
Valoració Mitjana UAB (Màster universitari)	5.307	712	13,42%

1a matrícula		Preguntes de valoració						MITJANA TITULACIÓ
Aquesta ha estat la primera vegada que m'he matriculat d'aquesta assignatura.		Fins ara s'ha seguit la programació de la assignatura que s'explica en la Guia Docent	El material del curs (presentacions en classe, enunciats de problemes o casos, guions de seminaris i pràctiques, lectures, bibliografia de consulta, etc.) està ben preparat i resulta útil	El sistema d'avaluació s'explica clarament a la Guia Docent de l'assignatura	Els continguts de les proves i d'altres treballs avaluats es corresponen amb els continguts del curs i es correspon també amb el temps que els professors van dedicar a cada tema	La càrrega de treball de l'estudiant està ben dimensionada	Amb aquesta assignatura estic aprenent coses que considero valuoses per la meua formació	
Sí	No							
98,38%	1,62%	3,17	2,98	3,21	3,08	2,95	3,11	3,08
96,14%	3,86%	3,26	3,02	3,22	3,03	2,84	3,16	3,09
95,05%	4,95%	3,11	2,70	3,02	2,78	2,59	2,84	2,84
96,72%	3,28%	3,20	2,95	3,18	3,00	2,83	3,09	3,13
95,22%	4,78%	3,24	2,88	3,21	2,89	2,72	3,06	3,00

No es mostren resultats per manca de representativitat de la participació								
No es mostren resultats per manca de representativitat de la participació								
3,33	3,27	3,00	2,75	2,00	3,42	3,09		2,98
No es mostren resultats per manca de representativitat de la participació								
No es mostren resultats per manca de representativitat de la participació								
3,23	2,96	2,96	2,77	2,65	3,11	2,59		2,90

6.6. Facultat de Veterinària



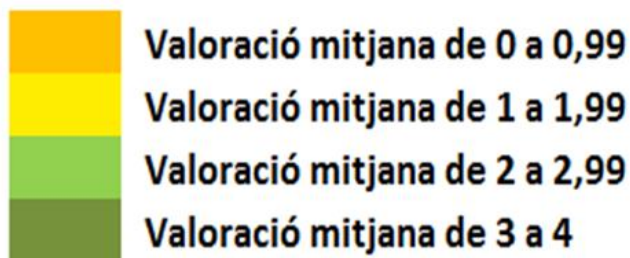
Facultat de Veterinària	Qüestionaris Potencials	Qüestionaris Finalitzats	Participació
Estudis de Grau			
Ciència i Tecnologia dels Aliments	1.319	333	25,25%
Veterinària	2.414	443	18,35%
Valoració Mitjana Centre (Graus)	3.612	738	20,43%
Valoració Mitjana UAB (Graus)	95.593	19.049	19,93%

Estudis de Màster universitari			
Qualitat d'Aliments d'Origen Animal	20	4	20,00%
Zoonosi i una Sola Salut (One Health)	44	3	6,82%
Valoració Mitjana Centre (Màster universitari)	64	7	10,94%
Valoració Mitjana UAB (Màster universitari)	5.307	712	13,42%

1a matrícula		Preguntes de valoració							MITJANA TITULACIÓ
Aquesta ha estat la primera vegada que m'he matriculat d'aquesta assignatura.		Fins ara s'ha seguit la programació de la assignatura que s'explica en la Guia Docent	El material del curs (presentacions en classe, enunciats de problemes o casos, guions de seminaris i pràctiques, lectures, bibliografia de consulta, etc.) està ben preparat i resulta útil	El sistema d'avaluació s'explica clarament a la Guia Docent de l'assignatura	Els continguts de les proves i d'altres treballs avaluats es corresponen amb els continguts del curs i es correspon també amb el temps que els professors van dedicar a cada tema	La càrrega de treball de l'estudiant està ben dimensionada	Amb aquesta assignatura estic aprenent coses que considero valuoses per la meua formació	Hi ha hagut una bona coordinació interna en el mòdul (distribució càrrega de treball, no solapament de continguts, seqüenciació temporal d'activitats, etc.)	
Sí	No								
94,29%	5,71%	3,29	2,92	3,17	2,79	2,67	2,97		2,97
95,25%	4,75%	3,25	2,95	3,11	2,78	2,52	3,09		2,95
94,57%	5,43%	3,24	2,90	3,11	2,76	2,57	3,00		2,93
95,22%	4,78%	3,24	2,88	3,21	2,89	2,72	3,06		3,00

No es mostren resultats per manca de representativitat de la participació									
No es mostren resultats per manca de representativitat de la participació									
3,14	2,86	2,57	2,29	2,43	3,43	2,14			2,69
3,23	2,96	2,96	2,77	2,65	3,11	2,59			2,90

6.7. Facultat de Ciències Polítiques i de Sociologia



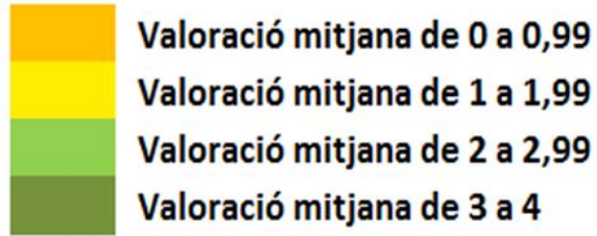
Facultat de Ciències Polítiques i de Sociologia	Qüestionaris Potencials	Qüestionaris Finalitzats	Participació
Estudis de Grau			
Ciència política i gestió pública	1.188	157	13,22%
Sociologia	1.294	207	16,00%
Valoració Mitjana Centre (Graus)	2.482	364	14,67%
Valoració Mitjana UAB (Graus)	95.593	19.049	19,93%

Estudis de Màster universitari			
Ciència Política / Political Science	74	19	25,68%
Gestió Pública	58	11	18,97%
Política Social, Treball i Benestar	70	7	10,00%
Relacions Internacionals, Seguretat i Desenvolupament	120	16	13,33%
Valoració Mitjana Centre (Màster universitari)	297	51	17,17%
Valoració Mitjana UAB (Màster universitari)	5.307	712	13,42%

1a matrícula		Preguntes de valoració						MITJANA TITULACIÓ
Aquesta ha estat la primera vegada que m'he matriculat d'aquesta assignatura.		Fins ara s'ha seguit la programació de la assignatura que s'explica en la Guia Docent	El material del curs (presentacions en classe, enunciats de problemes o casos, guions de seminaris i pràctiques, lectures, bibliografia de consulta, etc.) està ben preparat i resulta útil	El sistema d'avaluació s'explica clarament a la Guia Docent de l'assignatura	Els continguts de les proves i d'altres treballs avaluats es corresponen amb els continguts del curs i es correspon també amb el temps que els professors van dedicar a cada tema	La càrrega de treball de l'estudiant està ben dimensionada	Amb aquesta assignatura estic aprenent coses que considero valuoses per la meua formació	
Sí	No							
94,90%	5,10%	3,11	2,77	3,06	2,72	2,54	3,03	2,87
95,15%	4,85%	3,22	2,77	3,26	2,93	2,59	3,04	2,97
95,04%	4,96%	3,17	2,77	3,17	2,84	2,57	3,04	3,13
95,22%	4,78%	3,24	2,88	3,21	2,89	2,72	3,06	3,00

3,26	3,11	2,84	2,79	2,37	3,11	2,11	2,80
2,82	3,18	2,18	3,00	2,18	3,82	1,27	2,64
3,43	2,86	2,86	2,71	2,43	2,29	2,71	2,76
3,31	3,13	2,56	2,64	2,94	3,50	2,50	2,94
3,18	3,08	2,63	2,83	2,47	3,24	2,12	2,79
3,23	2,96	2,96	2,77	2,65	3,11	2,59	2,90

6.8. Facultat de Psicologia



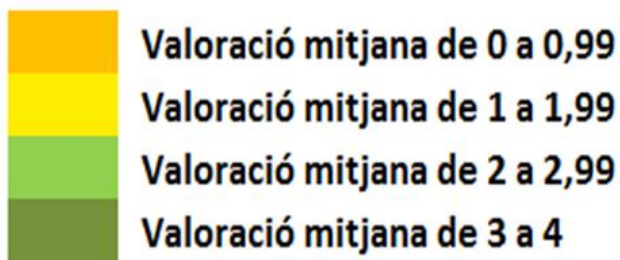
Facultat de Psicologia	Qüestionaris Potencials	Qüestionaris Finalitzats	Participació
Estudis de Grau			
Logopèdia	1.246	209	16,77%
Psicologia	6.179	616	9,97%
Valoració Mitjana Centre (Graus)	7.425	825	11,11%
Valoració Mitjana UAB (Graus)	95.593	19.049	19,93%

Estudis de Màster universitari			
Psicologia General Sanitària	574	63	10,98%
Recerca en Psicologia Aplicada a les Ciències de la Salut	39	5	12,82%
Recerca i Intervenció Psicosocial	77	5	6,49%
Trastorns de la Comunicació i del Llenguatge	110	16	14,55%
Valoració Mitjana Centre (Màster universitari)	800	89	11,13%
Valoració Mitjana UAB (Màster universitari)	5.307	712	13,42%

1a matrícula		Preguntes de valoració						MITJANA TITULACIÓ
Aquesta ha estat la primera vegada que m'he matriculat d'aquesta assignatura.		Fins ara s'ha seguit la programació de la assignatura que s'explica en la Guia Docent	El material del curs (presentacions en classe, enunciats de problemes o casos, guions de seminaris i pràctiques, lectures, bibliografia de consulta, etc.) està ben preparat i resulta útil	El sistema d'avaluació s'explica clarament a la Guia Docent de l'assignatura	Els continguts de les proves i d'altres treballs avaluats es corresponen amb els continguts del curs i es correspon també amb el temps que els professors van dedicar a cada tema	La càrrega de treball de l'estudiant està ben dimensionada	Amb aquesta assignatura estic aprenent coses que considero valuoses per la meua formació	
Sí	No	3,28	2,82	3,17	2,78	2,76	2,80	2,94
No es mostren resultats per manca de representativitat de la participació								
		3,40	2,88	3,28	2,83	2,75	3,04	3,03
		3,24	2,88	3,21	2,89	2,72	3,06	3,00

2,71	2,77	2,29	2,61	2,29	3,17	2,29	2,59
3,60	2,60	1,80	2,60	2,40	3,00	2,00	2,57
No es mostren resultats per manca de representativitat de la participació							
3,23	2,29	2,47	2,60	2,43	2,73	2,20	2,56
2,91	2,74	2,33	2,63	2,39	3,11	2,33	2,63
3,23	2,96	2,96	2,77	2,65	3,11	2,59	2,90

6.9. Facultat de Traducció i d'Interpretació

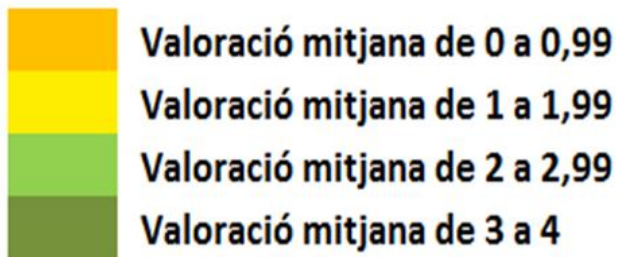


Facultat de Traducció i d'Interpretació	Qüestionaris Potencials	Qüestionaris Finalitzats	Participació
Estudis de Grau			
Estudis d'Àsia Oriental	1.205	232	19,25%
Traducció i Interpretació	2.934	687	23,42%
Valoració Mitjana Centre (Graus)	4.139	919	22,20%
Valoració Mitjana UAB (Graus)	95.593	19.049	19,93%

Estudis de Màster universitari			
Traducció Audiovisual	224	88	39,29%
Traducció, Interpretació i Estudis Interculturals	122	16	13,11%
Tradumàtica: Tecnologies de la Traducció	93	7	7,53%
Valoració Mitjana Centre (Màster universitari)	439	111	25,28%
Valoració Mitjana UAB (Màster universitari)	5.307	712	13,42%

1a matrícula		Preguntes de valoració						MITJANA TITULACIÓ
Aquesta ha estat la primera vegada que m'he matriculat d'aquesta assignatura.		Fins ara s'ha seguit la programació de la assignatura que s'explica en la Guia Docent	El material del curs (presentacions en classe, enunciats de problemes o casos, guions de seminaris i pràctiques, lectures, bibliografia de consulta, etc.) està ben preparat i resulta útil	El sistema d'avaluació s'explica clarament a la Guia Docent de l'assignatura	Els continguts de les proves i d'altres treballs avaluats es corresponen amb els continguts del curs i es correspon també amb el temps que els professors van dedicar a cada tema	La càrrega de treball de l'estudiant està ben dimensionada	Amb aquesta assignatura estic aprenent coses que considero valuoses per la meua formació	
Sí	No							
96,97%	3,03%	3,21	2,89	3,23	3,22	2,75	3,22	3,09
93,73%	6,27%	3,27	3,00	3,22	3,05	2,91	3,06	3,09
94,55%	5,45%	3,25	2,97	3,23	3,09	2,87	3,10	3,09
95,22%	4,78%	3,24	2,88	3,21	2,89	2,72	3,06	3,00
3,57	3,56	3,53	3,44	2,93	3,48	3,13	3,38	
3,56	3,31	3,38	3,13	2,60	3,19	3,06	3,18	
No es mostren resultats per manca de representativitat de la participació								
3,57	3,52	3,49	3,40	2,91	3,46	3,11	3,35	
3,23	2,96	2,96	2,77	2,65	3,11	2,59	2,90	

6.10. Facultat de Ciències de l'Educació



Facultat de Ciències de l'Educació	Qüestionaris Potencials	Qüestionaris Finalitzats	Participació
Estudis de Grau			
Educació Infantil	2.071	695	33,56%
Educació Primària	3.308	671	20,28%
Educació social	1.079	137	12,70%
Pedagogia	959	165	17,21%
Valoració Mitjana Centre (Graus)	6.292	1.504	23,90%
Valoració Mitjana UAB (Graus)	95.593	19.049	19,93%

Estudis de Màster universitari			
Biblioteca Escolar i Promoció de la Lectura	80	5	6,25%
Psicopedagogia	80	10	12,50%
Recerca en Educació	201	61	30,35%
Valoració Mitjana Centre (Màster universitari)	361	76	21,05%
Valoració Mitjana UAB (Màster universitari)	5.307	712	13,42%

1a matrícula		Preguntes de valoració						MITJANA TITULACIÓ
Aquesta ha estat la primera vegada que m'he matriculat d'aquesta assignatura.		Fins ara s'ha seguit la programació de la assignatura que s'explica en la Guia Docent	El material del curs (presentacions en classe, enunciats de problemes o casos, guions de seminaris i pràctiques, lectures, bibliografia de consulta, etc.) està ben preparat i resulta útil	El sistema d'avaluació s'explica clarament a la Guia Docent de l'assignatura	Els continguts de les proves i d'altres treballs avaluats es corresponen amb els continguts del curs i es correspon també amb el temps que els professors van dedicar a cada tema	La càrrega de treball de l'estudiant està ben dimensionada	Amb aquesta assignatura estic aprenent coses que considero valuoses per la meua formació	
Sí	No							
99,42%	0,58%	3,44	3,02	3,24	2,99	2,55	3,26	3,08
98,81%	1,19%	3,30	2,91	3,29	2,94	2,58	3,09	3,02
100,00%	0,00%	3,15	2,94	3,25	3,10	2,90	3,12	3,08
98,17%	1,83%	3,12	2,88	3,19	2,99	2,84	3,14	3,03
99,07%	0,93%	3,38	2,99	3,30	3,00	2,62	3,20	3,13
95,22%	4,78%	3,24	2,88	3,21	2,89	2,72	3,06	3,00

No es mostren resultats per manca de representativitat de la participació							
3,60	3,80	3,20	2,80	3,80	3,30	3,50	3,43
3,25	3,14	3,05	2,93	2,98	3,28	2,59	3,03
3,33	3,25	3,01	2,85	3,04	3,32	2,70	3,07
3,23	2,96	2,96	2,77	2,65	3,11	2,59	2,90

6.11. Facultat de Biociències



Facultat de Biociències	Qüestionaris Potencials	Qüestionaris Finalitzats	Participació
Estudis de Grau			
Biologia	1.359	365	26,86%
Biologia ambiental	1.916	380	19,83%
Bioquímica	1.871	451	24,10%
Biotecnologia	1.429	306	21,41%
Ciències Biomèdiques	2.026	547	27,00%
Genètica	2.083	507	24,34%
Microbiologia	2.402	548	22,81%
Valoració Mitjana Centre (Graus)	9.019	2.389	26,49%
Valoració Mitjana UAB (Graus)	95.593	19.049	19,93%

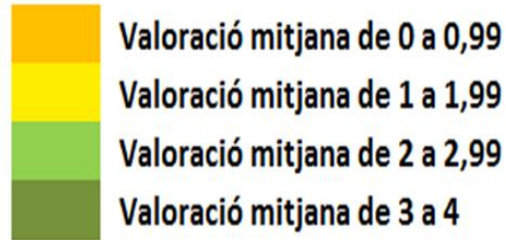
Estudis de Màster universitari			
Bioquímica, Biologia Molecular i Biomedicina	77	19	24,68%
Biotecnologia Avançada	37	2	5,41%
Citogenètica i Biologia de la Reproducció	130	17	13,08%
Ecologia terrestre i gestió de la biodiversitat	77	6	7,79%
Genètica Avançada / Advanced Genetics	102	17	16,67%
Microbiologia Aplicada	50	5	10,00%
Neurociències	133	49	36,84%
Valoració Mitjana Centre (Màster universitari)	553	100	18,08%
Valoració Mitjana UAB (Màster universitari)	5.307	712	13,42%

1a matrícula		Preguntes de valoració						MITJANA TITULACIÓ
Sí	No	Aquesta ha estat la primera vegada que m'he matriculat d'aquesta assignatura. Fins ara s'ha seguit la programació de la assignatura que s'explica en la Guia Docent El material del curs (presentacions en classe, enunciats de problemes o casos, guions de seminaris i pràctiques, lectures, bibliografia de consulta, etc.) està ben preparat i resulta útil El sistema d'avaluació s'explica clarament a la Guia Docent de l'assignatura Els continguts de les proves i d'altres treballs avaluats es corresponen amb els continguts del curs i es correspon també amb el temps que els professors van dedicar a cada tema La càrrega de treball de l'estudiant està ben dimensionada Amb aquesta assignatura estic aprenent coses que considero valuoses per la meua formació Hi ha hagut una bona coordinació interna en el mòdul (distribució càrrega de treball, no solapament de continguts, seqüenciació temporal d'activitats, etc.)						
99,18%	0,82%	3,44	3,07	3,30	2,89	2,88	3,25	3,14
96,84%	3,16%	3,26	2,86	3,25	2,78	2,73	3,03	2,98
92,44%	7,56%	3,29	2,83	3,28	2,92	2,72	3,25	3,05
96,39%	3,61%	3,28	2,82	3,38	2,70	2,65	3,27	3,02
92,29%	7,71%	3,28	2,84	3,16	2,66	2,79	3,01	2,96
92,49%	7,51%	3,34	2,96	3,26	2,70	2,65	3,12	3,01
92,31%	7,69%	3,44	3,16	3,48	3,17	3,10	3,36	3,28
98,03%	1,97%	3,32	2,91	3,30	2,81	2,75	3,19	3,05
95,22%	4,78%	3,24	2,88	3,21	2,89	2,72	3,06	3,00

3,00	2,26	2,88	1,94	1,72	2,37	1,58	2,25
No es mostren resultats per manca de representativitat de la participació							
3,59	3,35	3,35	2,59	2,71	3,65	2,47	3,10
No es mostren resultats per manca de representativitat de la participació							
3,12	2,38	2,47	2,44	2,47	2,35	2,18	2,49
3,80	1,40	4,00	3,00	2,20	2,60	3,40	2,91
3,15	2,25	3,02	2,43	2,20	2,41	2,15	2,51
3,26	2,50	3,04	2,47	2,32	2,68	2,29	2,65
3,23	2,96	2,96	2,77	2,65	3,11	2,59	2,90

6.12. Facultat d'Economia i Empresa

9

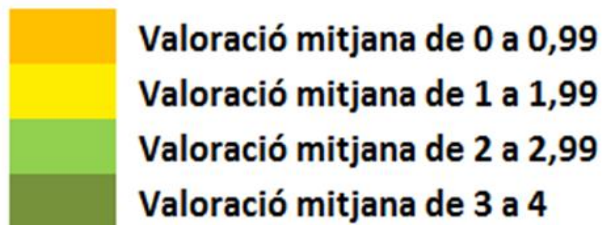


Facultat de Economia i Empresa	Qüestionaris Potencials	Qüestionaris Finalitzats	Participació
Estudis de Grau			
Administració i Direcció d'Empreses	6.796	1.434	21,10%
Comptabilitat i Finances	3.209	904	28,17%
Economia	6.338	1.324	20,89%
Empresa i Tecnologia	2.300	892	38,78%
Valoració Mitjana Centre (Graus)	11.187	2.811	25,13%
Valoració Mitjana UAB (Graus)	95.593	19.049	19,93%

Estudis de Màster universitari			
Economia i Administració d'Empreses / Economics and Business Administration	76	4	5,26%
Màrqueting	120	9	7,50%
Valoració Mitjana Centre (Màster universitari)	196	13	6,63%
Valoració Mitjana UAB (Màster universitari)	5.307	712	13,42%

1a matrícula		Preguntes de valoració							MITJANA TITULACIÓ
Aquesta ha estat la primera vegada que m'he matriculat d'aquesta assignatura.		Fins ara s'ha seguit la programació de la assignatura que s'explica en la Guia Docent El material del curs (presentacions en classe, enunciats de problemes o casos, guions de seminaris i pràctiques, lectures, bibliografia de consulta, etc.) està ben preparat i resulta útil El sistema d'avaluació s'explica clarament a la Guia Docent de l'assignatura Els continguts de les proves i d'altres treballs avaluats es corresponen amb els continguts del curs i es correspon també amb el temps que els professors van dedicar a cada tema La càrrega de treball de l'estudiant està ben dimensionada Amb aquesta assignatura estic aprenent coses que considero valuoses per la meua formació Hi ha hagut una bona coordinació interna en el mòdul (distribució càrrega de treball, no solapament de continguts, seqüenciació temporal d'activitats, etc.)							
Sí	No								
94,28%	5,72%	3,24	2,89	3,22	2,92	2,83	2,94		3,01
88,00%	12,00%	3,12	2,80	3,06	2,93	2,80	2,81		2,92
94,03%	5,97%	3,26	2,90	3,21	2,94	2,84	2,96		3,02
88,02%	11,98%	3,07	2,76	3,04	2,91	2,76	2,81		2,89
91,55%	8,45%	3,17	2,84	3,15	2,91	2,80	2,91		2,96
95,22%	4,78%	3,24	2,88	3,21	2,89	2,72	3,06		3,00
No es mostren resultats per manca de representativitat de la participació									
No es mostren resultats per manca de representativitat de la participació									
No es mostren resultats per manca de representativitat de la participació									
3,23	2,96	2,96	2,77	2,65	3,11	2,59			2,90

6.13. Escola d'Enginyeria



Escola d'Enginyeria	Qüestionaris Potencials	Qüestionaris Finalitzats	Participació
Estudis de Grau			
Enginyeria de Sistemes de Telecomunicació	1.530	218	14,25%
Enginyeria Electrònica de Telecomunicació	1.609	222	13,80%
Enginyeria Informàtica	4.354	798	18,33%
Enginyeria Química	1.522	111	7,29%
Gestió aeronàutica	734	46	6,27%
Valoració Mitjana Centre (Graus)	8.354	1.213	14,52%
Valoració Mitjana UAB (Graus)	95.593	19.049	19,93%

Estudis de Màster universitari			
Enginyeria Biològica i Ambiental	31	6	19,35%
Enginyeria de Telecomunicació / Telecommunication Engineering	130	10	7,69%
Enginyeria Informàtica / Computer Engineering	85	13	15,29%
Gestió Aeronàutica	122	7	5,74%
Visió per Computador / Computer Vision	54	2	3,70%
Valoració Mitjana Centre (Màster universitari)	400	36	9,00%
Valoració Mitjana UAB (Màster universitari)	5.307	712	13,42%

1a matrícula		Preguntes de valoració						MITJANA TITULACIÓ
Sí	No	Fins ara s'ha seguit la programació de la assignatura que s'explica en la Guia Docent						
Aquesta ha estat la primera vegada que m'he matriculat d'aquesta assignatura.		El material del curs (presentacions en classe, enunciats de problemes o casos, guions de seminaris i pràctiques, lectures, bibliografia de consulta, etc.) està ben preparat i resulta útil						
Fins ara s'ha seguit la programació de la assignatura que s'explica en la Guia Docent		El sistema d'avaluació s'explica clarament a la Guia Docent de l'assignatura						
El material del curs (presentacions en classe, enunciats de problemes o casos, guions de seminaris i pràctiques, lectures, bibliografia de consulta, etc.) està ben preparat i resulta útil		Els continguts de les proves i d'altres treballs avaluats es corresponen amb els continguts del curs i es correspon també amb el temps que els professors van dedicar a cada tema						
Fins ara s'ha seguit la programació de la assignatura que s'explica en la Guia Docent		La càrrega de treball de l'estudiant està ben dimensionada						
El material del curs (presentacions en classe, enunciats de problemes o casos, guions de seminaris i pràctiques, lectures, bibliografia de consulta, etc.) està ben preparat i resulta útil		Amb aquesta assignatura estic aprenent coses que considero valuoses per la meua formació						
Fins ara s'ha seguit la programació de la assignatura que s'explica en la Guia Docent		Hi ha hagut una bona coordinació interna en el mòdul (distribució càrrega de treball, no solapament de continguts, seqüenciació temporal d'activitats, etc.)						
Aquesta ha estat la primera vegada que m'he matriculat d'aquesta assignatura.		3,22	2,70	3,08	2,67	2,34	3,00	2,84
Fins ara s'ha seguit la programació de la assignatura que s'explica en la Guia Docent		3,18	2,74	3,09	2,72	2,47	3,01	2,87
El material del curs (presentacions en classe, enunciats de problemes o casos, guions de seminaris i pràctiques, lectures, bibliografia de consulta, etc.) està ben preparat i resulta útil		3,10	2,59	3,06	2,75	2,57	2,79	2,81
Fins ara s'ha seguit la programació de la assignatura que s'explica en la Guia Docent		No es mostren resultats per manca de representativitat de la participació						
El material del curs (presentacions en classe, enunciats de problemes o casos, guions de seminaris i pràctiques, lectures, bibliografia de consulta, etc.) està ben preparat i resulta útil		No es mostren resultats per manca de representativitat de la participació						
Fins ara s'ha seguit la programació de la assignatura que s'explica en la Guia Docent		3,15	2,64	3,09	2,74	2,53	2,85	3,13
Aquesta ha estat la primera vegada que m'he matriculat d'aquesta assignatura.		3,24	2,88	3,21	2,89	2,72	3,06	3,00
Fins ara s'ha seguit la programació de la assignatura que s'explica en la Guia Docent		3,67	2,67	3,00	2,17	2,67	2,40	2,83
El material del curs (presentacions en classe, enunciats de problemes o casos, guions de seminaris i pràctiques, lectures, bibliografia de consulta, etc.) està ben preparat i resulta útil		No es mostren resultats per manca de representativitat de la participació						
Fins ara s'ha seguit la programació de la assignatura que s'explica en la Guia Docent		3,00	2,85	3,09	3,00	2,46	3,23	2,46
El material del curs (presentacions en classe, enunciats de problemes o casos, guions de seminaris i pràctiques, lectures, bibliografia de consulta, etc.) està ben preparat i resulta útil		No es mostren resultats per manca de representativitat de la participació						
Fins ara s'ha seguit la programació de la assignatura que s'explica en la Guia Docent		No es mostren resultats per manca de representativitat de la participació						
El material del curs (presentacions en classe, enunciats de problemes o casos, guions de seminaris i pràctiques, lectures, bibliografia de consulta, etc.) està ben preparat i resulta útil		No es mostren resultats per manca de representativitat de la participació						
Fins ara s'ha seguit la programació de la assignatura que s'explica en la Guia Docent		3,23	2,96	2,96	2,77	2,65	3,11	2,59
Aquesta ha estat la primera vegada que m'he matriculat d'aquesta assignatura.								2,90