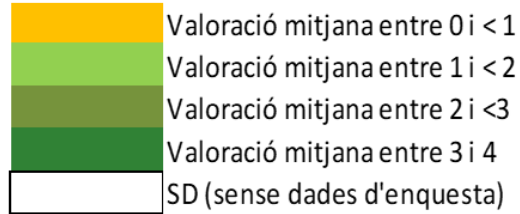


PRÀCTIQUES EXTERNES 2021-2022



<p>1. Tipus d'entitat de realització de les pràctiques externes:</p>	<p>2. En finalitzar les pràctiques externes curriculars, m'han ofert continuar a l'empresa/institució:</p>									
<p>3. El procés d'informació, inscripció, assignació de la plaça i signatura del conveni de les pràctiques externes són adequats</p> <p>4. L'accessibilitat, el seguiment del treball i la satisfacció general respecte a la tasca del/de la tutor/a intern/a de la UAB són adequades</p> <p>5. La planificació de les tasques, el seguiment del treball i la satisfacció general respecte a la tasca del/de la tutor/a extern de l'empresa/institució són adequades</p> <p>6. Les tasques desenvolupades a les pràctiques externes estan relacionades amb el contingut i nivell de la titulació cursada i són coincidents amb les que consten al conveni de pràctiques</p> <p>7. La durada del període de pràctiques externa és adequada</p> <p>8. He pogut conciliar fàcilment (calendari i horari) les pràctiques externes amb els meus estudis</p> <p>9. El sistema d'avaluació proposat és adequat i s'ha seguit d'acord el que recull la guia docent</p> <p>10. Les pràctiques externes m'han permès aplicar els coneixements adquirits durant la titulació</p> <p>11. Globalment, estic satisfet/a amb les pràctiques externes</p>	<table border="1" style="width: 100%; text-align: center;"> <tr> <td>3</td><td>4</td><td>5</td><td>6</td><td>7</td><td>8</td><td>9</td><td>10</td><td>11</td> </tr> </table>	3	4	5	6	7	8	9	10	11
3	4	5	6	7	8	9	10	11		

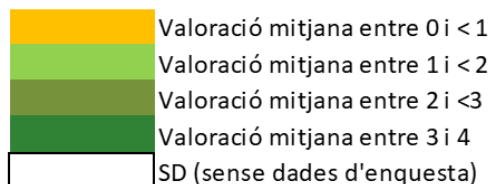
Valoracions Mitjanes dels centres de la UAB	Qüestionaris Potencials	Qüestionaris Finalitzats	Participació
---	-------------------------	--------------------------	--------------

Empresa	ONG	Entitat institució	Centre educatiu	Centre salut	Resta administració	No	Sí, pràctiques extracurriculars	Sí, contracte
---------	-----	--------------------	-----------------	--------------	---------------------	----	---------------------------------	---------------

Estudis de Grau			
Facultat de Filosofia i Lletres	369	34	9%
Facultat de Medicina	2299	27	1%
Facultat de Ciències	299	32	11%
Facultat de Ciències de la Comunicació	404	29	7%
Facultat de Dret	352	23	7%
Facultat de Veterinària	409	19	5%
Facultat de Ciències Polítiques i de Sociologia	160	22	14%
Facultat de Psicologia	469	19	4%
Facultat de Traducció i d'Interpretació	129	7	5%
Facultat de Ciències de l'Educació	2119	39	2%
Facultat de Biociències	440	25	6%
Facultat d'Economia i Empresa	212	7	3%
Escola d'Enginyeria	330	55	17%
Valoració Mitjana UAB Graus	7991	338	4%

18%	0%	41%	24%	0%	18%	88%	12%	0%
0%	0%	0%	0%	100%	0%	96%	0%	4%
91%	0%	9%	0%	0%	0%	41%	25%	34%
86%	3%	10%	0%	0%	0%	86%	7%	7%
70%	9%	4%	0%	0%	17%	65%	17%	17%
78%	0%	0%	0%	17%	6%	63%	16%	21%
5%	10%	57%	10%	0%	19%	86%	9%	5%
21%	5%	0%	21%	42%	11%	72%	6%	22%
71%	14%	14%	0%	0%	0%	100%	0%	0%
3%	3%	5%	85%	3%	3%	95%	3%	3%
8%	8%	24%	12%	28%	20%	76%	12%	12%
100%	0%	0%	0%	0%	0%	29%	14%	57%
87%	2%	7%	0%	2%	2%	20%	47%	33%
47%	3%	14%	15%	14%	7%	68%	16%	16%

2,56	2,82	3,18	3,52	3,09	3,36	3,67	3,18	3,28
3,12	2,76	3,08	3,40	3,32	2,88	2,92	3,56	3,16
3,16	2,68	3,39	3,16	3,58	3,48	3,55	2,87	3,35
2,59	1,69	2,72	3,21	3,14	3,03	2,93	2,93	3,03
3,00	3,26	3,00	2,91	3,04	2,91	3,30	2,83	3,05
3,41	3,50	3,11	3,56	3,28	3,22	3,56	3,44	3,39
3,18	3,27	2,77	2,73	2,86	3,55	3,10	2,27	2,59
3,00	2,56	3,00	3,06	2,72	3,11	3,11	2,78	2,88
2,29	2,71	1,43	2,00	2,71	3,00	3,29	1,86	1,83
3,03	2,57	2,43	2,60	2,34	2,37	3,03	2,34	2,37
2,96	2,92	3,38	3,68	3,28	2,96	3,28	3,36	3,44
2,71	2,14	3,00	2,71	2,86	3,14	2,71	3,14	3,29
3,31	3,28	3,25	3,22	3,64	3,53	3,44	3,30	3,60
3,01	2,83	3,00	3,14	3,14	3,14	3,27	2,98	3,12



<p>1. Tipus d'entitat de realització de les pràctiques externes:</p>	<p>2. En finalitzar les pràctiques externes curriculars, m'han ofert continuar a l'empresa/institució:</p>										
<p>3. El procés d'informació, inscripció, assignació de la plaça i signatura del conveni de les pràctiques externes són adequats</p> <p>4. L'accessibilitat, el seguiment del treball i la satisfacció general respecte a la tasca del/de la tutor/a intern/a de la UAB són adequades</p> <p>5. La planificació de les tasques, el seguiment del treball i la satisfacció general respecte a la tasca del/de la tutor/a extern de l'empresa/institució són adequades</p> <p>6. Les tasques desenvolupades a les pràctiques externes estan relacionades amb el contingut i nivell de la titulació cursada i són coincidents amb les que consten al conveni de pràctiques</p> <p>7. La durada del període de pràctiques externa és adequada</p> <p>8. He pogut conciliar fàcilment (calendari i horari) les pràctiques externes amb els meus estudis</p> <p>9. El sistema d'avaluació proposat és adequat i s'ha seguit d'acord el que recull la guia docent</p> <p>10. Les pràctiques externes m'han permès aplicar els coneixements adquirits durant la titulació</p> <p>11. Globalment, estic satisfet/a amb les pràctiques externes</p>											
		<table border="1"> <tr> <td>3</td><td>4</td><td>5</td><td>6</td><td>7</td><td>8</td><td>9</td><td>10</td><td>11</td> </tr> </table>	3	4	5	6	7	8	9	10	11
3	4	5	6	7	8	9	10	11			

Valoracions Mitjanes dels centres de la UAB	Qüestionaris Potencials	Qüestionaris Finalitzats	Participació
---	-------------------------	--------------------------	--------------

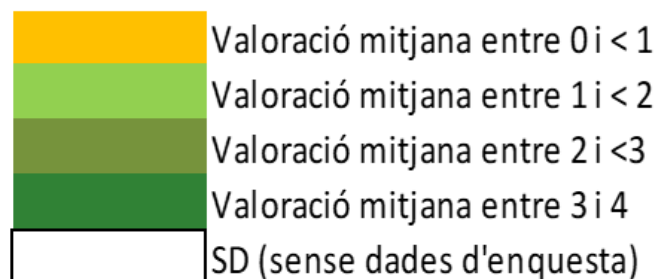
Empresa	ONG	Entitat institució	Centre educatiu	Centre salut	Resta administració	No	Sí, pràctiques extracurriculars	Sí, contracte
---------	-----	--------------------	-----------------	--------------	---------------------	----	---------------------------------	---------------

Estudis de Màsters			
Facultat de Filosofia i Lletres	148	16	11%
Facultat de Medicina	61	6	10%
Facultat de Ciències	95	6	6%
Facultat de Ciències de la Comunicació	38	2	5%
Facultat de Dret	194	8	4%
Facultat de Ciències Polítiques i de Sociologia	58	5	9%
Facultat de Psicologia	199	18	9%
Facultat de Ciències de l'Educació	375	21	6%
Facultat de Biociències	275	16	6%
Facultat d'Economia i Empresa	27	1	4%
Escola d'Enginyeria	48	1	2%
Valoració Mitjana UAB Màsters	1518	100	7%

38%	13%	25%	13%	0%	13%	63%	13%	25%
17%	0%	0%	17%	50%	17%	67%	0%	33%
83%	0%	0%	17%	0%	0%	33%	17%	50%
50%	0%	50%	0%	0%	0%	100%	0%	0%
100%	0%	0%	0%	0%	0%	57%	29%	14%
0%	20%	40%	20%	0%	20%	40%	40%	20%
6%	0%	11%	0%	83%	0%	94%	6%	0%
0%	0%	0%	100%	0%	0%	95%	0%	5%
13%	6%	6%	50%	19%	6%	63%	6%	31%
0%	0%	0%	0%	0%	100%	100%	0%	0%
100%	0%	0%	0%	0%	0%	0%	0%	100%
25%	4%	10%	34%	21%	6%	73%	9%	18%

2,69	2,88	3,27	3,31	3,25	3,25	3,13	3,06	3,29
2,00	2,50	3,33	3,33	2,67	3,33	3,00	3,17	2,83
3,33	1,67	2,83	3,83	3,67	3,67	3,33	3,33	3,50
1,50	2,00	4,00	4,00	3,00	4,00	4,00	3,50	4,00
3,14	2,71	2,86	2,57	2,43	2,43	3,00	2,67	2,00
3,40	2,40	3,60	3,40	3,20	3,40	3,40	3,40	3,40
2,56	1,50	2,56	2,44	1,94	2,50	2,78	1,94	2,17
2,62	2,81	2,62	3,29	2,29	3,14	2,86	2,90	2,86
2,94	2,31	2,81	3,75	3,25	3,19	3,25	3,69	3,25
3,00	3,00	4,00	4,00	3,00	4,00	4,00	4,00	3,00
4,00	4,00	4,00	4,00	4,00	2,00	4,00	2,00	4,00
2,75	2,38	2,92	3,23	2,74	3,07	3,07	2,95	2,91

ENQUESTES TREBALL FI D'ESTUDIS 2021-2022



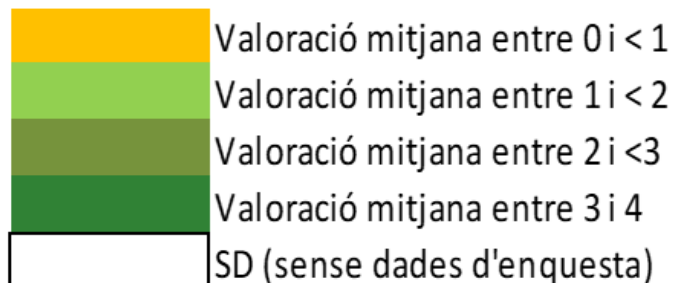
1. El procés d'informació, inscripció i d'assignació del treball de fi de grau/màster són adequats
2. L'accessibilitat, el seguiment del treball i la satisfacció general respecte a la tasca del/de la tutor/a són adequades
3. El volum d'entregues, la càrrega de treball i el temps estipulat per a l'elaboració i presentació del treball de fi de grau/màster són adequats
4. El treball de fi de grau/màster és l'adequat als continguts i nivell de la titulació cursada
5. El sistema d'avaluació proposat és adequat i s'ha seguit d'acord el que recull la guia docent
6. El treball de fi de grau/màster m'ha estat útil per consolidar les competències de la titulació
7. Globalment, estic satisfet/a amb el treball de fi de grau/màster

	Qüestionaris Potencials	Qüestionaris Finalitzats	Participació
--	-------------------------	--------------------------	--------------

1	2	3	4	5	6	7
---	---	---	---	---	---	---

Estudis de Grau			
Facultat de Filosofia i Lletres	711	42	5,91%
Facultat de Medicina	426	11	2,58%
Facultat de Ciències	533	47	8,82%
Facultat de Ciències de la Comunicació	447	26	5,82%
Facultat de Dret	495	35	7,07%
Facultat de Veterinària	177	7	3,95%
Facultat de Ciències Polítiques i de Sociologia	249	24	9,64%
Facultat de Psicologia	414	17	4,11%
Facultat de Traducció i d'Interpretació	236	20	8,47%
Facultat de Ciències de l'Educació	559	7	1,25%
Facultat de Biociències	443	33	7,45%
Escola d'Enginyeria	381	66	17,32%
Valoració Mitjana UAB Graus	5071	335	6,61%

3,12	3,43	3,62	3,79	3,76	3,55	3,69
3,09	3,27	3,27	3,00	3,45	2,82	3,00
3,23	3,34	3,40	3,45	3,34	3,34	3,40
1,77	2,50	2,80	2,92	2,58	2,27	2,65
2,63	2,81	2,94	3,16	3,09	2,84	3,03
3,86	3,71	3,57	3,86	3,29	3,71	3,57
3,38	3,17	3,58	3,39	2,67	3,38	3,26
3,00	2,24	2,53	2,82	3,00	2,18	2,47
3,10	3,45	3,45	3,42	3,55	3,00	3,30
3,14	3,14	3,29	3,43	3,57	2,57	2,71
2,58	2,94	2,73	2,52	2,52	2,48	2,65
3,45	3,63	3,63	3,66	3,58	3,54	3,74
3,02	3,19	3,28	3,33	3,23	3,08	3,25



1. El procés d'informació, inscripció i d'assignació del treball de fi de grau/màster són adequats
2. L'accessibilitat, el seguiment del treball i la satisfacció general respecte a la tasca del/de la tutor/a són adequades
3. El volum d'entregues, la càrrega de treball i el temps estipulat per a l'elaboració i presentació del treball de fi de grau/màster són adequats
4. El treball de fi de grau/màster és l'adequat als continguts i nivell de la titulació cursada
5. El sistema d'avaluació proposat és adequat i s'ha seguit d'acord el que recull la guia docent
6. El treball de fi de grau/màster m'ha estat útil per consolidar les competències de la titulació
7. Globalment, estic satisfet/a amb el treball de fi de grau/màster

	Qüestionaris Potencials	Qüestionaris Finalitzats	Participació
--	-------------------------	--------------------------	--------------

1	2	3	4	5	6	7
---	---	---	---	---	---	---

Estudis de Màster			
Facultat de Filosofia i Lletres	340	23	6,76%
Facultat de Medicina	68	6	8,82%
Facultat de Ciències	208	12	5,77%
Facultat de Ciències de la Comunicació	97	5	5,15%
Facultat de Dret	172	5	2,91%
Facultat de Veterinària	44	13	29,55%
Facultat de Ciències Polítiques i de Sociologia	133	8	6,02%
Facultat de Psicologia	194	6	3,09%
Facultat de Traducció i d'Interpretació	160	24	15,00%
Facultat de Ciències de l'Educació	480	31	6,46%
Facultat de Biociències	271	23	8,49%
Facultat d'Economia i Empresa	123	3	2,44%
Escola d'Enginyeria	29	3	10,34%
Valoració Mitjana UAB Màsters	2319	162	6,99%

3,35	3,52	2,91	3,39	3,39	3,52	3,26
2,33	3,17	3,17	3,17	3,17	3,50	3,50
2,83	2,82	2,58	3,08	2,92	2,67	2,58
2,80	2,80	3,80	3,60	3,20	2,60	2,80
3,80	3,20	3,40	3,60	3,20	3,00	3,20
3,23	3,54	2,85	3,62	3,54	3,69	3,69
3,25	3,13	2,88	3,25	3,38	3,13	3,13
2,50	2,17	2,17	3,00	2,33	3,00	2,33
3,33	3,17	3,17	3,50	3,58	3,29	3,17
2,81	2,81	2,84	3,06	3,26	2,81	2,81
3,13	3,04	2,87	3,22	2,87	3,26	2,95
4,00	2,33	3,67	3,67	3,00	4,00	3,33
3,00	3,67	4,00	4,00	2,67	3,00	2,33
3,09	3,08	2,96	3,31	3,22	3,18	3,04