

Lliurament i avaluació del Treball Fi de Grau – Manual Tutor

Calendari de presentació, avaluació i sessió de Pòsters del Treball de Fi de Grau curs 2018-19 a l'aplicació del TFG:

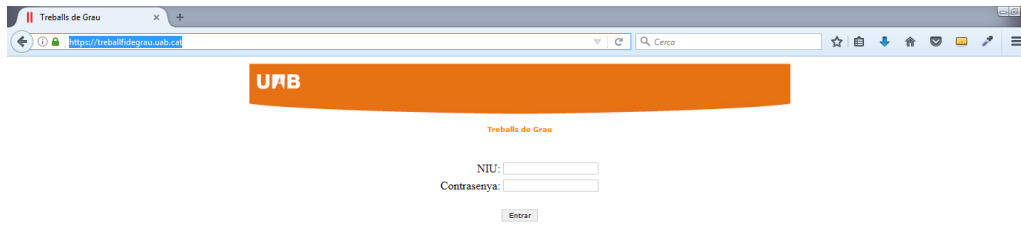
- Lliurament per **finalització d'estudis**: des del 7/01/2019 a les 00:00:00 fins el 25/01/2019 a les 23:59:59.
- Avaluació dels estudiants que finalitzen estudis: Introducció de la nota i l'informe d'avaluació fins el 1/02/2019 a les 23:59:59.
- Notificació de participació en les Jornades de Pòsters: des del 2/02/19 a les 00:00:00 fins el 5/02/2019 a les 23:59:59.
- Lliurament del .pdf del pòster del TFG: des del 2/02/2019 a les 00:00:00 fins el 8/02/2019 a les 23:59:59.
- Jornades de Pòsters: 13 i 14 de febrer de 2019.

- Termini de Lliurament **per matrícula ordinària**: des del 1/04/2019 a les 00:00:00 fins el 07/06/2019 a les 23:59:59.
- Avaluació dels TFG lliurats: Introducció de la nota a l'aplicació i l'informe d'avaluació fins el 13/06/2019 a les 23:59:59.
- Notificació de participació en les Jornades de Pòsters: des del 14/06/2019 a les 00:00:00 fins 17/06/2019 a les 23:59:59.
- Lliurament del .pdf del pòster del TFG: des del 14/06/2019 a les 00:00:00 fins el 21/06/2019 a les 23:59:59.
- Jornades de Pòsters: del 26 al 28 de juny de 2019.

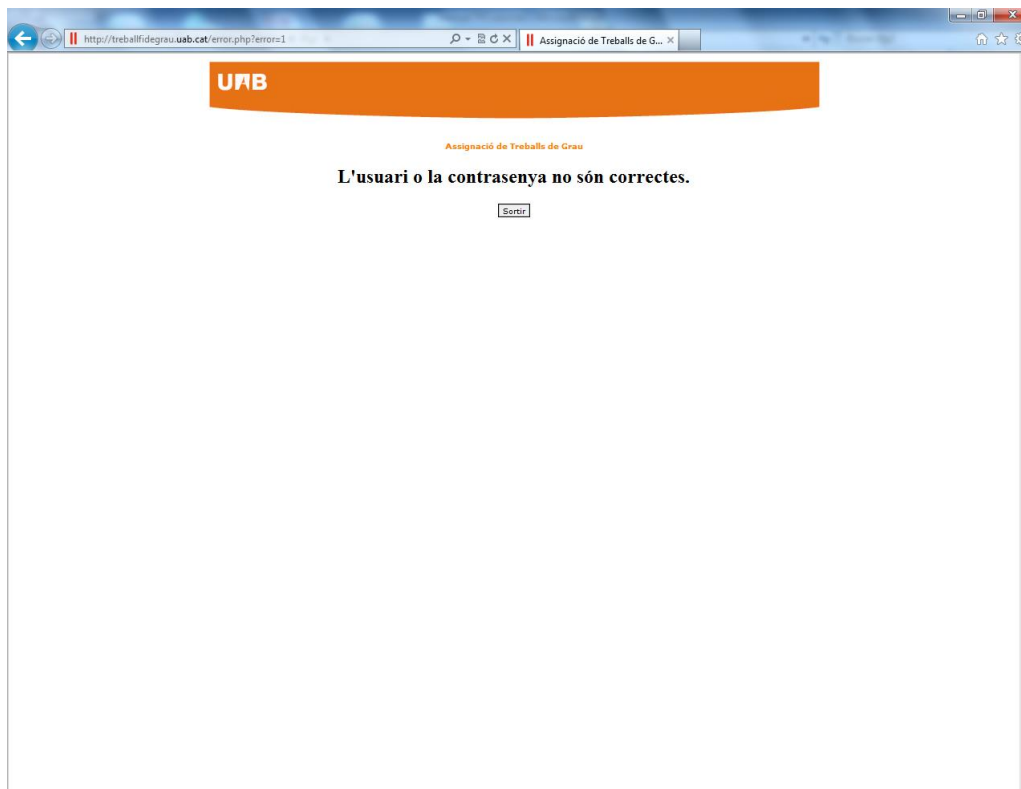
Fora d'aquests terminis es podrà consultar la informació però no es podrà realitzar cap tipus de canvi, lliurament o modificació.

El lliurament del Treball de Fi de Grau es farà a la pàgina: <https://treballfidegrau.uab.cat>

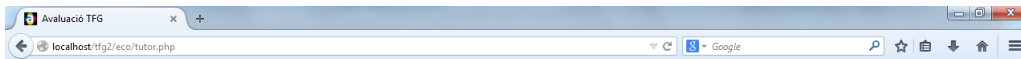
El primer que has de fer per accedir als treballs que tutoritzes és identificar-te:



Has d'introduir el teu NIU i la contrasenya associada. Si no t'has identificat correctament o no estàs assignat com a tutor de TFG, et sortirà el següent missatge:



Un cop identificat correctament, accedeixes a una pantalla en la qual, en la part inferior, es mostra el llistat d'estudiants que tens assignats com a tutor i, en la part superior de la pantalla, tindràs informació dels estudiants que han accedit a l'aplicació per lliurar el seu TFG:



Avaluació TFG

Dades TFG Presentats

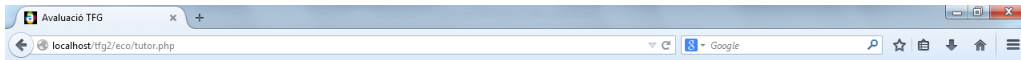
NIU	Nom	Estudis	Nota	Treball	Informe
1111111	Alumne de Prova	CiF	0.0	SI	NO

Dades Alumnes Tutoritzats

NIU	Nom	Estudis	Títol
1111111	Alumne de Prova	CiF	Evasión fiscal y fraude en España
2222222	Alumne de prova 2	CiF	La financiación de los medios de comunicación
4444444	alumne de prova 4	CiF	Determinantes de la corrupción local
5555555	alumne de prova 5	ADE	Incentivos a la corrupción inmobiliaria
6666666	Alumne de prova 6	ADE	Moral tributaria y política fiscal
3333333	Alumne de prova 3	ECO	Relación entre la administración pública y la prensa escrita

Sortir

Durant el període d'avaluació, tindràs activa l'opció "Avaluar":



Avaluació TFG

Dades TFG Presentats

NIU	Nom	Estudis	Nota	Treball	Informe	
1111111	Alumne de Prova	CiF	0.0	SI	NO	<input type="button" value="Avaluar"/>

Avaluar

Dades Alumnes Tutoritzats

NIU	Nom	Estudis	Títol
1111111	Alumne de Prova	CiF	Evasión fiscal y fraude en España
2222222	Alumne de prova 2	CiF	La financiación de los medios de comunicación
4444444	alumne de prova 4	CiF	Determinantes de la corrupción local
5555555	alumne de prova 5	ADE	Incentivos a la corrupción inmobiliaria
6666666	Alumne de prova 6	ADE	Moral tributaria y política fiscal
3333333	Alumne de prova 3	ECO	Relación entre la administración pública y la prensa escrita

Sortir

Si selecciones un estudiant que NO ha lliurat el seu TFG, accediràs a una pantalla on et sortirà el missatge següent: **“Treball no avaluable. Manca document”**. L’aplicació NO et permetrà l’opció **“Guardar Nota”**

UAB

Avaluació TFG

Dades TFG

NIU Alumne: 1111111
Nom Alumne: Ahumne de Prova
Tutor: Tutor de Prova
Títol Inicial: Evasión fiscal y fraude en España
Estudis: 947 Cif

Presentació TFG

Títol Català: títol del treball en català
Títol Castellà: título del trabajo en castellano
Títol Angles: english title
Nota Avaluació: 0.0 (entre 0 i 7, amb un decimal i utilitzar el punt com a separador)

ATENCIÓN. Treball no avaluable. Manca document.
Atenció: Algunes versions de Firefox poden donar problemes al pujar o veure els fitxers PDF.

[Tornar](#)

En seleccionar un estudiant que Sí ha lliurat el seu TFG i prémer “Avaluar” vas a la següent pàgina:

Avaluació TFG

UAB

Avaluació TFG

Dades TFG

NIU Alumne: 1111111
 Nom Alumne: Alumne de Prova
 Tutor: Tutor de Prova
 Títol Inicial: Evasión fiscal y fraude en España
 Estudis: 947 CIF

Presentació TFG

Títol Treball: títol del treball
 Nota Avaluació: 0.0 (entre 0 i 7, amb un decimal i utilitzar el punt com a separador)

Document Treball: [Treball Alumne 1111111](#)

Pujar Informe Avaluació: No s'ha seleccionat cap fitxer.
 (substituirà qualsevol altre)

Atenció: Algunes versions de Firefox poden donar problemes al pujar o veure els fitxers PDF.

En aquesta pantalla veuràs les “Dades TFG” en el moment de la matrícula i la “Presentació TFG” on hi constarà el Nom final del TFG, el TFG en format .pdf i la casella en la que has d’introduir la nota del TFG.

- Recorda que la nota s’ha d’introduir, com a molt tard, fins el **divendres 2 de Febrer a les 23:59:59, en el cas del TFG lliurat per finalització d’estudis, i fins el dijous 14 de Juny a les 23:59:59, en la convocatòria ordinària.**
- Un cop avaluat el TFG, has d’introduir la qualificació, **entre 0 i 7 amb un únic decimal**, i prémer a “**Guardar Nota**”. A continuació has d’adjuntar **l’informe d’avaluació** (en format .pdf i amb una mida inferior a 20 Mb) corresponent a aquest estudiant (annex 3 de la [Guia Tutor-Alumne de TFG](#)): seleccionar l’arxiu amb “Navega” i prémer “Pujar” (**ALGUNES VERSIONS DEL FIREFOX PODEN DONAR PROBLEMES**).

Si NO has adjuntat i desat correctament l’informe d’avaluació, et sortirà la següent pantalla:

Avaluació TFG

UB

Avaluació TFG

Dades TFG

NIU Ahanne: 1111111
Nom Ahanne: Ahanne de Prova
Tutor: Tutor de Prova
Títol Inicial: Evasión fiscal y fraude en España
Estudis: 947 CIF

Presentació TFG

Títol Treball: títol del treball
Nota Avaluació: 7.0 (entre 0 i 7, amb un decimal i utilitzar el punt com a separador)

Document Treball: [Treball Ahanne 1111111](#)
Informe Avaluació: [Avaluació Ahanne 1111111](#)

El document no és un PDF o la mida és més gran de 20Mb.

Pujar Informe Avaluació: No s'ha seleccionat cap fitxer.
 (substituirà qualsevol altre)

Atenció: Algunes versions de Firefox poden donar problemes al pujar o veure els fitxers PDF.

Si tot és correcte, accediràs a la pantalla següent:

Avaluació TFG

UB

Avaluació TFG

Dades TFG

NIU Ahanne: 1111111
Nom Ahanne: Ahanne de Prova
Tutor: Tutor de Prova
Títol Inicial: Evasión fiscal y fraude en España
Estudis: 947 CIF

Presentació TFG

Títol Treball: títol del treball
Nota Avaluació: 7.0 (entre 0 i 7, amb un decimal i utilitzar el punt com a separador)

Document Treball: [Treball Ahanne 1111111](#)
Informe Avaluació: [Avaluació Ahanne 1111111](#)

Pujar Informe Avaluació: No s'ha seleccionat cap fitxer.
 (substituirà qualsevol altre)

Atenció: Algunes versions de Firefox poden donar problemes al pujar o veure els fitxers PDF.

Com a **tutor** has d'introduir la **nota** a l'**aplicació** (**ÚNICAMENT S'HA D'INTRODUIR A L'APLICACIÓ, NO S'HA D'INTRODUIR A SIGM@**) i lliurar l'**informe d'avaluació**. Fins el darrer dia d'avaluació pots

validar que la nota i/o l'informe d'avaluació siguin els correctes i/o fer les modificacions que consideris pertinents.

Atenció: Finalitzat el termini d'avaluació no és pot fer cap modificació.

Nota: Si ets tutor i també has estat assignat com a **membre d'un Tribunal**, veure Manual Tribunal.