

## Lliurament Treball Fi de Grau – Manual Estudiant (ADE+Dret)

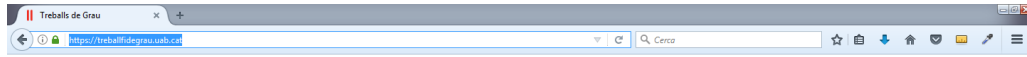
Calendari de presentació, avaluació i sessió de Pòsters del **Treball de Fi de Grau d'ADE** curs 2017-18 a l'aplicació del TFG:

- Lliurament **convocatòria de gener**: des del 8/01/2018 a les 00:00:00 fins el 26/01/2018 a les 23:59:59.
- Avaluació dels estudiants que finalitzen estudis: Introducció de la nota i l'informe d'avaluació fins el 2/02/2018 a les 23:59:59.
- Notificació de participació en les Jornades de Pòsters: des del 3/02/18 a les 00:00:00 fins el 6/02/2018 a les 23:59:59.
- Lliurament del .pdf del pòster del TFG: des del 3/02/2018 a les 00:00:00 fins el 9/02/2018 a les 23:59:59.
- Jornades de Pòsters: 14 i 15 de febrer de 2018.
  
- Lliurament **convocatòria de juny**: des del 26/03/2018 a les 00:00:00 fins el 08/06/2018 a les 23:59:59.
- Avaluació dels TFG lliurats: Introducció de la nota a l'aplicació i l'informe d'avaluació fins el 14/06/2018 a les 23:59:59.
- Notificació de participació en les Jornades de Pòsters: des del 5/06/2018 a les 00:00:00 fins 18/06/2018 a les 23:59:59.
- Lliurament del .pdf del pòster del TFG: des del 15/06/2018 a les 00:00:00 fins el 25/06/2018 a les 23:59:59.
- Jornades de Pòsters: del 27 al 29 de juny de 2018.

Fora d'aquests terminis, es podrà consultar la informació però no es podrà realitzar cap tipus de canvi, lliurament o modificació.

El lliurament del Treball de Fi de Grau es farà a la pàgina: <https://treballfidegrau.uab.cat/>

El primer que has de fer és identificar-te:

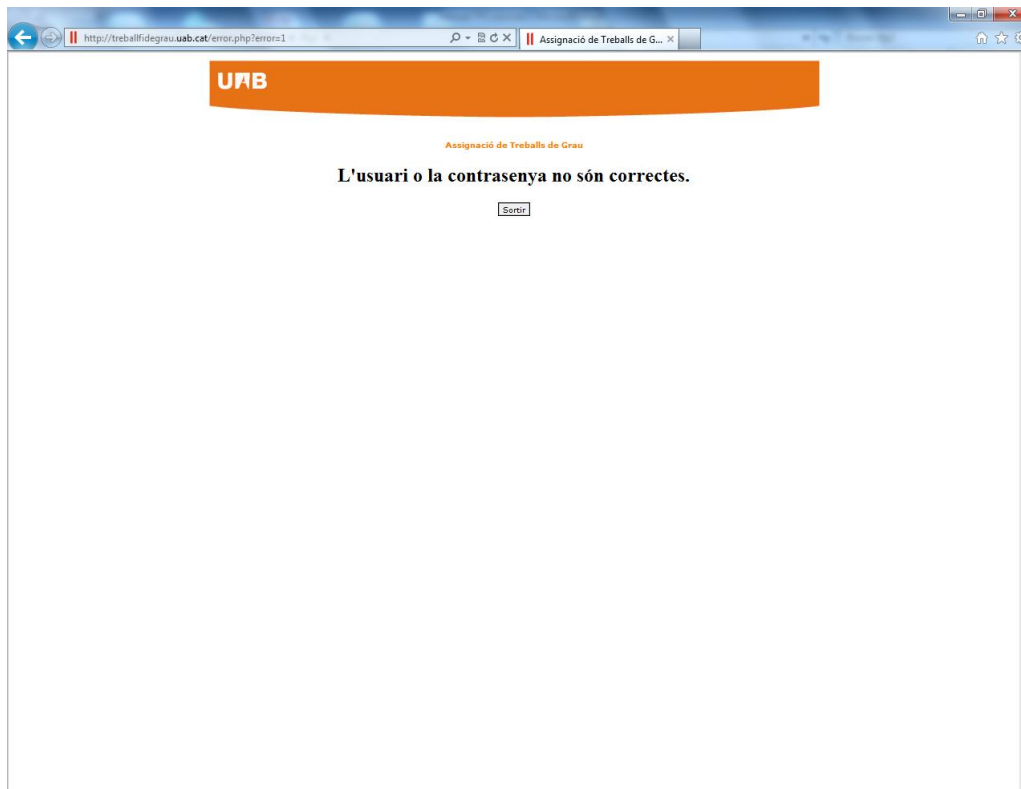


Treballs de Grau

NIU:

Contrasenya:

Has d'introduir el teu NIU i la contrasenya associada. Si el NIU i/o contrasenya introduïts no són correctes, et sortirà el següent missatge:



Un cop identificat correctament, et trobaràs a la següent pantalla on al camp "Tria els teus estudis" hauràs de seleccionar ADE per al treball d'ADE (o Dret, per al treball de Dret):



La següent pantalla que et trobaràs serà:

Presentació TFG

localhost/fg2/eco/presentacio.php

**UTB**

## Presentació TFG

### Dades TFG

NIU Alumne: 1111111  
Nom Alumne: Alumne prova ADE+Dret  
Tutor: Brunet, Ferran  
Títol Inicial: The cost/benefit of an hypothetical Brexit  
Estudis: 1102 ADE en Angl

---

### Presentació TFG

Títol Treball:

Nota Avaluació: 0.0

**Pujar un nou arxiu:**  No s'ha seleccionat cap fitxer.  
 (un cop pujat no es pot canviar)

**IMPORTANT:** Cal introduir el títol definitiu del treball i pujar el document (PDF) per considerar el treball presentat.  
Verifiqui que el títol del treball es correspon amb el que figura al pdf que heu pujat a l'aplicació.  
Algunes versions de Firefox poden donar problemes al pujar o veure els fitxers PDF.

En aquesta pantalla podràs veure la informació de que disposem: el teu nom, el teu NIU, el nom del teu tutor, el títol del TFG inicial proposat pel tutor, el grau en el qual estàs matriculat/da i la informació que ens has de notificar i adjuntar.

Passos a seguir:

Primer: Introduir el títol del TFG en la llengua en que ha estat escrit

Un cop fet, prémer a **“Guardar Títol”**

Segon: Prémer a **“Navega”** per seleccionar el **document PDF** del teu ordinador (Dimensió màxima de 20 Mb) (**ALGUNES VERSIONS DEL FIREFOX PODEN DONAR PROBLEMES**)

Un cop fet, prémer a **“Pujar”**

Finalitzades aquestes dues accions, t'ha de quedar una pàgina com la següent:

Presentació TFG

UAB

## Presentació TFG

### Dades TFG

NIU Alumne: 1111111  
Nom Alumne: Alumne prova ADE+Dret  
Tutor: Brunet, Ferran  
Títol Inicial: The cost/benefit of an hypothetical Brexit  
Estudis: 1102 ADE en Anglès

---

### Presentació TFG

Títol Treball:

Nota Avaluació: 0.0  
Document: [Treball Alumne 1111111](#)

**IMPORTANT.** Cal introduir el títol definitiu del treball i pujar el document (PDF) per considerar el treball presentat.  
Verifiquen que el títol del treball es correspon amb el que figura al pdf que heu pujat a l'aplicació.  
Algunes versions de Firefox poden donar problemes al pujar o veure els fitxers PDF.

Aquí es pot comprovar que el document lliurat i el nom del títol és el correcte.

**Atenció: Un cop lliurat i validat el lliurament del document no es podrà fer cap canvi.**

Si has obtingut una qualificació de 7, podràs seleccionar l'opció ***“Desitjo presentar Pòster”*** i prémer a ***“Validar”***.

NIU Alumne: 1111111  
Nom Alumne: Alumne prova ADE+Dret  
Tutor: Brunet, Ferran  
Títol Inicial: The cost/benefit of an hypothetical Brexit  
Estudis: 1102 ADE en Anglès

---

**Presentació TFG**

Títol Treball:   
Nota Avaluació: 7.0  
Document: [Treball Alumne 1111111](#)

Desitjo presentar Pòster:

Torn: Indiferent  Mat  Tarda

Pujar un nou arxiu:   
 (un cop pujat no es pot canviar)

**IMPORTANT.** Cal introduir el títol definitiu del treball i pujar el document (PDF) per considerar el treball presentat.  
Verifiquen que el títol del treball es correspon amb el que figura al pdf que heu pujat a l'aplicació.  
Algunes versions de Firefox poden donar problemes al pujar o veure els fitxers PDF.

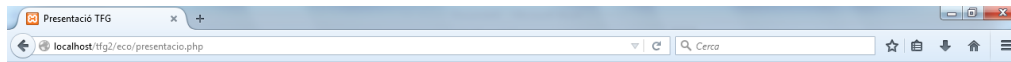
Si has validat l'opció **“Desitjo presentar Pòster”** pots indicar quina preferència tens per presentar-lo seleccionant el torn de **“Mat”** o de **“Tarda”** i prémer **“Canviar Torn”**. Si no es marca el torn desitjat, l'opció que surt per defecte és **“Indiferent”**.

Si presentes el teu TFG en les Jornades de Pòsters has de penjar el PDF del teu pòster a l'aplicació: per això has de fer clic a **“Examinar”** a l'opció **Pujar un nou arxiu** per seleccionar el PDF del teu ordinador (recorda dimensió màxima de 20 Mb) i, un cop fet, prémer a **“Pujar Pòster”**.

Tingues en compte que el **pòster** (que no has d'imprimir) ha de tenir una mida A1 (594 mm x 841 mm) i orientació vertical. Una mida de lletra recomanable seria d'uns 34 pt.

**Atenció: Un cop lliurat i validat el pòster no es podrà fer cap canvi.**

Finalitzades aquestes dues accions, t'ha de quedar una pàgina com la següent:



## Presentació TFG

### Dades TFG

NIU Alumne: 1111111  
Nom Alumne: Alumne prova ADE+Dret  
Tutor: Brunet , Ferran  
Títol Inicial: The cost/benefit of an hypothetical Brexit  
Estudis: 1102 ADE en Angl

---

### Presentació TFG

Títol Treball:   
Nota Avaluació: 7.0  
Document: [Treball Alumne 1111111](#)

Desitjo presentar Pòster:

Pòster: [Pòster Alumne 1111111](#)

**IMPORTANT.** Cal introduir el títol definitiu del treball i pujar el document (PDF) per considerar el treball presentat.  
Verifiqueu que el títol del treball es correspon amb el que figura al pdf que heu pujat a l'aplicació.  
Algunes versions de Firefox poden donar problemes al pujar o veure els fitxers PDF.

---