

Informe executiu sobre el desenvolupament i els resultats de l'enquesta a egressats 2012-2013 de la UAB

Oficina de Qualitat Docent (OQD)
Març 2014

Taula de continguts

1. Objectiu de la enquesta.....	3
2. Recollida de la informació.....	3
3. Anàlisi dels resultats pel conjunt de la mostra UAB recollida.	7
3.1 Perfil de les persones que han respost.....	7
3.1.1. Gènere.....	7
3.1.2. Edat.....	8
3.1.3 Nom de la titulació que acabes de finalitzar.....	9
3.1.4 Centre.....	14
3.1.5 Tipus de titulació que acabes de finalitzar.....	14
3.1.6 Any de la primera matrícula a la titulació que acabes de finalitzar.....	15
3.1.7 En quin lloc vas cursar majoritàriament els estudis universitaris?.....	15
3.1.8 En quin lloc vas cursar majoritàriament els estudis preuniversitaris?.....	16
3.2 Dades d'accés a la universitat (només pels egressats de grau).....	17
3.2.1 Via d'accés a la titulació.....	17
3.2.2 En el cas que hagi accedit des d'una altre titulació(indica quina):.....	18
3.2.3 Indica la teva nota d'accés a la titulació.....	19
3.2.4 Indica l'ordre de preferència de la titulació que has cursat.....	19
3.2.5 Motius pels quals vas escollir la titulació.....	19
3.3. Dedicació i compaginació d'estudis.....	20
3.3.1 La teva matrícula ha estat majoritàriament a temps complet o a temps parcial?.....	20
3.3.2 Has compaginat els estudis amb una feina?.....	20
3.3.3 En cas d'haver compaginat els estudis amb una feina, quin tipus de feina era.....	21
3.3.4 La feina que has desenvolupat al llarg de la titulació ha estat majoritàriament relacionada amb els estudis cursats?.....	23
3.3.5 Has trobat facilitats per a conciliar estudis i feina (normatives, permanència, flexibilitat d'horaris, càrrega de treball, etc.)?.....	23
3.4 Mobilitat i participació.....	25
3.4.1 Has participat en algun programa de mobilitat?.....	25
3.4.2 Has participat en algun d'aquests grups?.....	26
3.5 Perspectives de futur.....	27
3.5.1 Quines perspectives de futur tens?.....	27
4. Valoració global de la titulació.....	28
4.1 Punts forts i punts febles.....	56
4.1.1 Gràfic de conformitat dels egressats de GRAU.....	56
4.1.2 Gràfic de conformitat dels egressats de LLICENCIATURA.....	59
4.1.3 Gràfic de conformitat dels egressats de MÀSTER.....	61

1. Objectiu de la enquesta

Es presenten en aquest informe els resultats de les enquestes passades durant els mesos de juliol i setembre 2013 als egressats de les diferents titulacions de la UAB el curs 2012/2013

L'objectiu d'aquesta enquesta és recollir informació sobre el grau de satisfacció dels recents titulats en relació amb un conjunt d'aspectes que tenen a veure amb diferents àmbits de la seva experiència formativa a la UAB.

La majoria de qüestions tenen a la titulació com unitat d'anàlisi; en altres casos són els centres (Facultats i Escoles) i alguns serveis centrals les unitats d'anàlisi.

La formulació dels ítems està feta des d'una perspectiva generalista, és a dir, no s'incorporen qüestions que tenen interès considerant les diferents personalitats de les titulacions de la UAB i amb significats segons el funcionament de cada titulació. Es necessita, doncs, fer un anàlisi enfocat cap a la pròpia realitat de cada titulació i de cada centre.

La voluntarietat de la participació es manté en la mateixa formulació de l'enquesta en la que no hi ha cap ítem que s'hagi de respondre obligatòriament. L'enquestat pot deixar en blanc les preguntes que no vulgui contestar.

2. Recollida de la informació

La recollida d'informació s'ha realitzat per primera vegada de manera virtual per mitjà d'un qüestionari actiu al Campus Virtual, durant el període del 28 de juny de 2013 i fins al 7 d'octubre del 2013 i adreçat a les persones que han finalitzat els seus estudis el curs 2012-2013 de les titulacions de Graus i Màsters Universitaris de la UAB.

La **Taula 1** presenta els resultats generals de la recollida d'informació. Es considera "Població de referència" el total de titulats i titulades, de les diferents titulacions de la UAB, per centres, corresponent a la promoció que ha finalitzat els seus estudis el curs 2012-2013.

Taula 1. Nivell de resposta. Per centres. Enquesta 2013

Sobre una població de 5.627 egressats s'han obtingut un total de 915 enquestes, essent el percentatge de resposta del 16,26%.

	Població de referència	Enquestes realitzades	% de respostes
Facultat de Filosofia i Lletres	805	143	17,76%
Facultat de Medicina	396	212	53,53%
Facultat de Ciències	345	52	15,07%
Facultat de Ciències de la Comunicació	388	41	10,56%
Facultat de Dret	274	39	14,23%
Facultat de Veterinària	168	16	9,52%
Facultat de Ciències Polítiques i Sociologia	238	38	15,97%
Facultat de Psicologia	443	55	12,41%
Facultat de Traducció i Interpretació	250	31	12,4%
Facultat de Ciències de l'Educació	751	82	10,92%
Facultat de Biociències	672	112	16,66%
Facultat d'Economia i Empresa	594	52	8,75%
Escola d'Enginyeria	303	42	13,86%
TOTAL	5627	915	16,26%

La **Taula 2** presenta els resultats de participació del centre amb informació segons el sexe dels egressats.

Taula 2. Nivell de resposta. Per centres i segons el sexe

	Població de referència		Resultats de l'enquesta				Total	% de respostes
	Per centre	Homes	% Homes	Dones	% Dones			
Facultat de Filosofia i Lletres	805	46	32,17%	97	67,83%	143	17,76%	
Facultat de Medicina	396	54	25,59%	157	74,41%	212	53,53%	
Facultat de Ciències	345	23	44,23%	29	55,77%	52	15,07%	
Facultat de Ciències de la Comunicació	388	12	29,27%	29	70,73%	41	10,56%	
Facultat de Dret	274	19	50,00%	19	50,00%	39	14,23%	
Facultat de Veterinària	168	3	18,75%	13	81,25%	16	9,52%	
Facultat de Ciències Polítiques i Sociologia	238	24	63,16%	14	36,84%	38	15,97%	
Facultat de Psicologia	443	6	10,91%	49	89,09%	55	12,41%	
Facultat de Traducció i Interpretació	250	11	35,48%	20	64,52%	31	12,4%	
Facultat de Ciències de l'Educació	751	15	18,29%	67	81,71%	82	10,92%	
Facultat de Biociències	672	35	31,82%	75	68,18%	112	16,66%	
Facultat d'Economia i Empresa	594	26	50,00%	26	50,00%	52	8,75%	
Escola d'Enginyeria	303	33	78,57%	9	21,43%	42	13,86%	
TOTAL	5627	307	32,17%	604	67,83%	915	16,26%	

Població de referència: Persones que han finalitzat els seus estudis el curs 2012/2013

Font: Oficina de Gestió de la Informació i la Documentació (OGID)

A nivell de centre, els resultats obtinguts fan que s'hagi d'anar amb molta prudència a l'hora de fer l'explotació de les dades d'alguns centres amb nivells de resposta molt baixos.

Taula 3. Nivell de resposta. Per centres. Sèrie històrica 2010-2011-2012-2013

	Respostes 2010		Respostes 2011		Respostes 2012		Respostes 2013	
	N	%	N	%	N	%	N	%
Facultat de Filosofia i Lletres	56	15,09%	109	24,66%	55	12,47%	143	17,76%↑
Facultat de Medicina	148	64,07%	170	64,88%	233	77,41%	212	53,53%
Facultat de Ciències	1	0,38%	0	0%	29	10,58%	52	15,07%↑
Facultat de Ciències de la Comunicació	102	25,5%	98	25,99%	121	26,13%	41	10,56%↓
Facultat de Dret	5	1,4%	96	25,88%	18	8,22%	39	14,23%↑
Facultat de Veterinària	45	32,61%	93	59,23%	132	67,69%	16	9,52%↓
Facultat de Ciències Polítiques i Sociologia	65	48,51%	34	24,64%	38	29,46%	38	15,97%↓
Facultat de Psicologia	101	31,66%	104	35,13%	85	23,04%	55	12,41%↓
Facultat de Traducció i d'Interpretació	18	8,65%	20	10,81%	36	13,64%	31	12,40%↓
Facultat de Ciències de l'Educació	87	15,1%	149	26,09%	59	25,21%	82	10,92%↓
Facultat de Biociències	46	15,49%	19	6,09%	58	14,18%	112	16,66%↑
Facultat d'Economia i Empresa	61	10,54%	81	13,75%	26	3,72%	52	8,75%↑
Escola d'Enginyeria	128	37,65%	61	20,61%	10	2,78%	42	13,86%↑
TOTAL	863	20,49%	1034	24,42	900	20,66%	915	16,26%↓

Les fletxes a final de cada fila, indiquen l'augment o disminució en la participació respecte al curs anterior. Tot i que la participació està dins els valors esperats per enquestes virtuals, tanmateix en alguns centres aquest valor s'ha incrementat en la modalitat virtual.

Cal destacar, com a bona pràctica, el 50% de participació de la Facultat de Medicina, assolit tot posant un ordinador a la finestra de la gestió Acadèmica del centre i disponible per a l'estudiant egressat, a fi de que complimentés l'enquesta mentre se li tramitava la sol·licitud del títol.

3. Anàlisi dels resultats pel conjunt de la mostra UAB recollida.

3.1 Perfil de les persones que han respost.

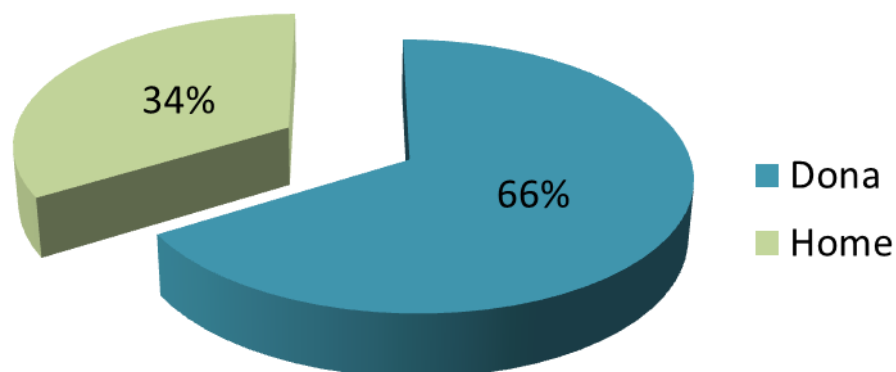
S'agrupen les preguntes relacionades amb sexe, edat, nom de la titulació, centre, tipus d'estudis, any de la 1a. Matricula, lloc on es van cursar els estudis universitaris i preuniversitaris.

En el qüestionari s'incorporen preguntes d'identificació del perfil dels egressats per permetre fer determinats anàlisis: segregar els resultats segons el nivell d'assistència a classe, el grau de compaginació dels estudis amb situacions de treball, etc.

3.1.1. Gènere

Gènere	Recompte	%
Dona	604	66,30%
Home	307	33,70%
Total	911	

Anotació: 4 enquestats no han donat resposta a aquest ítem



Sèrie històrica de la variable "Gènere" pels anys 2010-2011-2012-2013

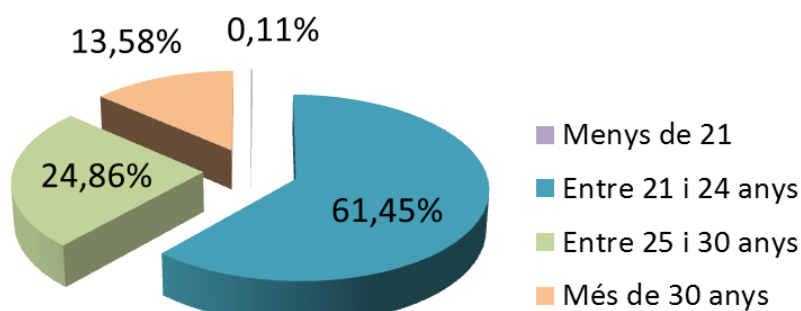
	2010		2011		2012		2013	
	N	%	N	%	N	%	N	%
Dones	492	65,8	616	69,5	535	68,2	604	66,30
Homes	256	34,2	271	30,5	249	31,8	307	33,70
Total	748	100%	887	100%	784	100%	911	100%

La sèrie històrica mostra que el grau de participació de les dones es manté, en totes les edicions, per sobre del 65%.

3.1.2. Edat

Franja d'edat	Recompte	%
Menys de 21	1	0,11%
Entre 21 i 24 anys	561	61,45%
Entre 25 i 30 anys	227	24,86%
Més de 30 anys	124	13,58%
Total	913	

Anotació: 2 enquestats no han donat resposta a aquest ítem

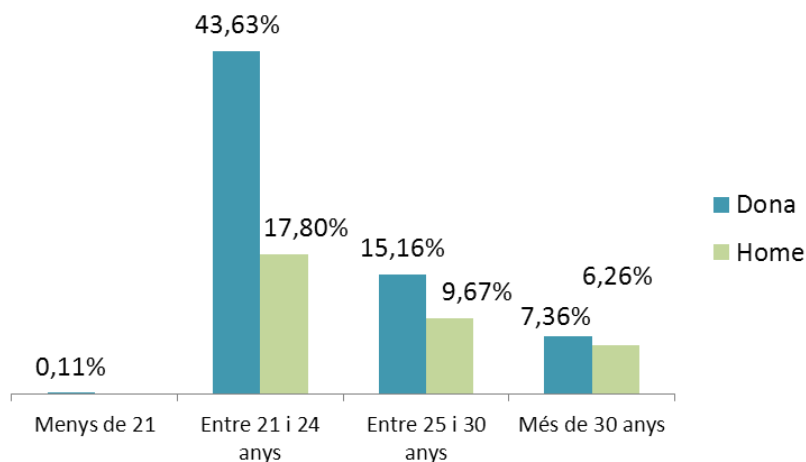


Interrelació entre sexe i edat.

El col·lectiu de dones joves mostra un nivell de participació més elevat. Amb l'increment de l'edat, el nivell de participació entre dones i homes s'igualava.

Edat/Sexe	Dona	Home	Total
Menys de 21	1 (0,11%)		1 (0,11%)
Entre 21 i 24 anys	397 (43,63%)	162 (17,80%)	559 (61,43%)
Entre 25 i 30 anys	138 (15,16%)	88 (9,67%)	226 (24,84%)
Més de 30 anys	67 (7,36%)	57 (6,26%)	124 (13,63%)
Total	603 (66,26%)	307 (33,74%)	910 (100%)

Anotació: 5 enquestats no han donat resposta a algun dels dos ítems



3.1.3 Nom de la titulació que acabes de finalitzar

Percentatge d'enquestes contestades respecte al total d'egressats

Estudis	Egressats	Respostes	%
Llicenciat en Medicina	259	186	71,81%
Graduat o Graduada en Educació Primària	237	22	9,28%
Llicenciat en Administració i Direcció d'Empreses	202	22	10,89%
Llicenciat en Periodisme	201	29	14,43%
Graduat o Graduada en Psicologia	168	24	14,29%
Llicenciat en Veterinària	151	14	9,27%
Llicenciat en Biologia	145	20	13,79%
Llicenciat en Economia	133	12	9,02%
Llicenciat en Psicologia	131	11	8,40%
Màster Universitari en Formació de Professorat d'Educació Secundària Obligatòria i Batxillerat, Form	112	16	14,29%
Graduat o Graduada en Educació infantil	108	7	6,48%
Llicenciat en dret	99	15	15,15%
Llicenciat en Ciències Ambientals	79	13	16,46%
Llicenciat en Psicopedagogia	78	7	8,97%
Graduat o Graduada en Traducció i Interpretació	75	10	13,33%
Diplomat en Ciències Empresarials	73	4	5,48%
Llicenciat en Traducció i Interpretació (Anglès)	73	8	10,96%
Graduat o Graduada en Infermeria	71	17	23,94%
Llicenciat en Comunicació Audiovisual	70	7	10,00%
Enginyer en Informàtica	69	9	13,04%
Llicenciat en Química	64	12	18,75%
Llicenciat en Història	63	15	23,81%
Llicenciat en Publicitat i Relacions Públiques	60	3	5,00%
Graduat o Graduada en Biotecnologia	58	10	17,24%
Graduat o Graduada en Relacions Laborals	56	7	12,50%
Màster Universitari en Traducció, Interpretació i Estudis Interculturals	55	5	9,09%
Enginyer Tècnic de Telecomunicacions - Sistemes Electrònics	51	7	13,73%
Graduat o Graduada en Educació Social	50	6	12,00%
Màster Universitari en Bioquímica, Biologia Molecular i Biomedicina	47	3	6,38%
Llicenciat en Història de l'Art	46	10	21,74%
Llicenciat en Filologia Anglesa	46	8	17,39%
Graduat o Graduada en Criminologia	46	3	6,52%
Llic. en CC. Polítiques i de l'Administració	45	8	17,78%
Graduat o Graduada en Història	45	8	17,78%
Graduat o Graduada en Logopèdia	45	9	20,00%
Màster Universitari en Musicologia, Educació Musical i Interpretació de la Música Antiga	45	2	4,44%
Llicenciat en Sociologia	42	5	11,90%
Graduat o Graduada en Ciències Biomèdiques	40	11	27,50%
Màster Universitari en Màrqueting	38	6	15,79%
Graduat o Graduada en Genètica	38	5	13,16%
Graduat o Graduada en Biologia	37	4	10,81%
Graduat o Graduada en Bioquímica	37	7	18,92%
Llicenciat en Administració i Direcció d'Empreses i Llicenciat en Dret	36	3	8,33%
Graduat o Graduada en Microbiologia	34	4	11,76%
Enginyer Químic	34	9	26,47%
Màster Universitari en Relacions Internacionals, Seguretat i Desenvolupament	34	3	8,82%

Estudis	Egressats	Respostes	%
Graduat o Graduada en Pedagogia	34	4	11,76%
Màster Universitari en Investigació Clínica Aplicada en Ciències de la Salut	34	6	17,65%
Graduat o Graduada en Humanitats	34	4	11,76%
Graduat o Graduada en Arqueologia	33	4	12,12%
Graduat o Graduada en Ciència Política i Gestió Pública	33	8	24,24%
Graduat o Graduada en Física	32	1	3,13%
Màster Universitari en Gestió dels Recursos Humans en les Organitzacions	31	0	0,00%
Màster Universitari en Economia i Administració d'Empreses / University Master in Economics and Busi	30	3	10,00%
Màster Universitari en Biologia Cel·lular	29	9	31,03%
Màster Universitari en Neurociències	29	4	13,79%
Graduat o Graduada en Història de l'Art	29	6	20,69%
Màster Universitari en Dret Empresarial	27	6	22,22%
Màster Universitari en Llengua Espanyola i Literatura Hispànica	27	2	7,41%
Llicenciat en Antropologia Social i Cultural	26	9	34,62%
Graduat o Graduada en Biologia ambiental	25	3	12,00%
Màster Universitari en Microbiologia Aplicada	24	4	16,67%
Màster Universitari en Estudis Ambientals	24	6	25,00%
Graduat o Graduada en Musicologia	23	3	13,04%
Màster Universitari en Química Industrial i Introducció a la Recerca Química / Industrial Chemistry	23	2	8,70%
Màster Universitari en Estudis Territorials i de la Població	23	6	26,09%
Màster Universitari en Bioinformàtica / Bioinformatics	22	10	45,45%
Màster Universitari en Gestió Pública	22	1	4,55%
Graduat o Graduada en Filosofia	22	1	4,55%
Màster Universitari en Investigació Etnogràfica, Teoria Antropològica i Relacions Interculturals	22	4	18,18%
Graduat o Graduada en Estadística Aplicada	22	6	27,27%
Diplomat en Relacions Laborals	21	2	9,52%
Llicenciat en Filologia Hispànica	21	7	33,33%
Graduat o Graduada en Sociologia	21	5	23,81%
Màster Universitari en Biblioteca Escolar i Promoció de la Lectura	21	3	14,29%
Màster Universitari en Recerca Aplicada en Economia i Empresa/Applied Research in Economics and Busi	21	1	4,76%
Llicenciat en Geografia	20	5	25,00%
Enginyer Tècnic en Informàtica de Gestió	20		0,00%
Màster Universitari en Ecologia Terrestre i Gestió de la Biodiversitat	20	3	15,00%
Màster Universitari en Biologia i Biotecnologia Vegetal	20	2	10,00%
Graduat o Graduada en Gestió Aeronàutica	20	6	30,00%
Màster Universitari en Recerca en Didàctica de la Llengua i de la Literatura	19	3	15,79%
Llicenciat en Biotecnologia	19	1	5,26%
Màster Universitari en Continguts de Comunicació Audiovisual i Publicitat	19	2	10,53%
Màster Universitari en Estudis Avançats de Llengua i Literatura Catalanes	19	4	21,05%
Llicenciat en Bioquímica	18	4	22,22%
Màster Universitari en Publicitat i Relacions Públiques	18	0	0,00%
Graduat o Graduada en Antropologia Social i Cultural	18	1	5,56%
Màster Universitari en Recerca en Didàctica de les Matemàtiques i de les Ciències	18	4	22,22%
Màster Universitari en Recerca en Comunicació i	18	0	0,00%

Periodisme			
Estudis	Egressats	Respostes	%
Màster Universitari en Prehistòria, Antiguitat i Edat Mitjana	18	2	11,11%
Màster Universitari en Literatura Comparada: Estudis Literaris i Culturals	18	0	0,00%
Graduat o Graduada en Matemàtiques	18	5	27,78%
Màster Universitari en Gestió, Organització i Economia de l'Empresa/Management, Organization and Bus	18	0	0,00%
Màster Universitari en Recerca en Educació	17	2	11,76%
Màster Universitari en Genètica Avançada	17	5	29,41%
Màster Universitari en Formació de les Persones Adultes	17	2	11,76%
Enginyeria Tècnica en Informàtica de Sistemes	17	1	5,88%
Llicenciat en Traducció i Interpretació (Francès)	17	3	17,65%
Màster Universitari en Visió per Computador i Intel·ligència Artificial	16	2	12,50%
Llicenciat en Investigació i Tècniques de Mercat	16	0	0,00%
Llicenciat en Filosofia	16	2	12,50%
Enginyer Tècnic Industrial, especialitat en Química Industrial	16	2	12,50%
Enginyer de Telecomunicació	15	2	13,33%
Màster Universitari en Enginyeria Micro i Nanoelectrònica	15	1	6,67%
Màster Universitari en Recerca en Psicologia Aplicada a les Ciències de la Salut	15	0	0,00%
Màster Universitari en Estudis Teatral	15	0	0,00%
Màster Universitari en Tècniques Quirúrgiques Endoscòpiques	14	1	7,14%
Màster Universitari en Nanotecnologia i Ciència de Materials / Nanotechnology and Materials Science	14	2	14,29%
Màster Universitari en Biotecnologia Avançada	13	3	23,08%
Màster Universitari en Història de la Ciència: Ciència, Història i Societat	13	1	7,69%
Llicenciat en Pedagogia	13	1	7,69%
Màster Universitari en Còmput d'Altes Prestacions, Teoria de la Informació i Seguretat / High Perfor	13	1	7,69%
Graduat o Graduada en Estudis Anglesos	13	3	23,08%
Màster Universitari en Intervenció i Recerca en Patologia del Llenguatge: Sordesa i Transtorns Neuro	13	1	7,69%
Màster Universitari en Recerca i Intervenció Psicosocial	13	2	15,38%
Graduat o Graduada en Geologia	12	2	16,67%
Llicenciat en Geologia	12		0,00%
Màster Universitari en Farmacologia	12	1	8,33%
Màster Universitari en Recerca en Didàctica de les Ciències Socials, la Geografia, la Història i l'A	12	2	16,67%
Llicenciat en Teoria de la Literatura i Literatura Comparada	12	3	25,00%
Màster Universitari en Drets Sociolaborals	12	4	33,33%
Màster Universitari en Psicologia de la Cognició i la Comunicació	11	4	36,36%
Màster Universitari en Integració Europea	11	2	18,18%
Màster Universitari en Anàlisi i Gestió del Patrimoni Artístic	11	1	9,09%
Graduat o Graduada en Estudis de l'Àsia Oriental	11	3	27,27%
Llicenciat en Filologia Clàssica	10	3	30,00%
Màster Universitari en Llengua i Civilització de l'Antic Egipte	10		0,00%
Graduat o Graduada en Llengua i Literatura Espanyoles	10	1	10,00%
Màster Universitari en Estudis Anglesos Avançats / Advanced English Studies	10	1	10,00%
Llicenciat en Estudis d'Àsia Oriental	9	1	11,11%
Màster Universitari en Anàlisi Econòmica / Economic Analysis	9	0	0,00%

Màster Universitari en Història Contemporània	9	1	11,11%
Estudis	Egressats	Respostes	%
Llicenciat en Ciència i Tecnologia dels Aliments	9	1	11,11%
Llicenciat en Filologia Catalana	9	3	33,33%
Màster Universitari en Participació i Polítiques Locals	8	1	12,50%
Màster Universitari en Investigació en Sociologia Aplicada	8	4	50,00%
Màster Universitari en Recerca en Ciència Animal i dels Aliments	8	1	12,50%
Graduat o Graduada en Estudis Clàssics	8	3	37,50%
Màster Universitari en Recerca en Economia Aplicada	7	0	0,00%
Màster Universitari en Història de Catalunya	7	1	14,29%
Màster Universitari en Ciència Política / Political Science	7	0	0,00%
Màster Universitari en Investigació en Creació i Gestió d'Empreses/Research on Entrepreneurship and	7	1	14,29%
Màster Universitari en Paleontologia	6	0	0,00%
Màster Universitari en Tractament de la Informació i Comunicació Multilingüe	6	1	16,67%
Llicenciat en Filologia Catalana i Filologia anglesa	6	1	16,67%
Màster Universitari en Modelització per a la Ciència i l'Enginyeria / Modelling for Science and Engi	6	0	0,00%
Llicenciat en Filologia Francesa	6	0	0,00%
Graduat o Graduada en Estudis d'Anglès i Espanyol	6	3	50,00%
Llicenciat en Traducció i Interpretació (Alemany)	6	1	16,67%
Llicenciat en Ciències Polítiques i de l'Administració	6	1	16,67%
Graduat o Graduada en Geografia i Ordenació del Territori	6	2	33,33%
Màster Universitari en Salut i Benestar Comunitari / Health and Community Welfare	6	1	16,67%
Màster Universitari en Recerca en Psicologia de la Salut	6	1	16,67%
Graduat o Graduada en Llengua i Literatura Catalanes	5	2	40,00%
Màster Universitari en Reptes de la Filosofia Contemporània	5	0	0,00%
Màster Universitari en Treball i Política Social	5	1	20,00%
Màster Universitari en Política Social, Treball i Benestar	5	0	0,00%
Graduat o Graduada en Enginyeria Electrònica de Telecomunicació	5	0	0,00%
Diplomat en Estadística	5	1	20,00%
Graduat o Graduada en Estudis de Català i Espanyol	4	3	75,00%
Màster Universitari en Recerca en Psicologia Clínica	4	1	25,00%
Màster Universitari en Investigació en Psicologia Social	4	1	25,00%
Màster Universitari en Models i Mètodes d'Economia Quantitativa / Models and Methods of Quantitative	4	0	0,00%
Llicenciat en Traducció i Interpretació (Francès) i Filologia Francesa	4	0	0,00%
Màster Universitari en Física d'Altes Energies, Astrofísica i Cosmologia	4	0	0,00%
Llicenciat en Filologia Hispànica i Filologia anglesa	4	2	50,00%
Enginyer en Electrònica	4	2	50,00%
Llicenciat en Humanitats	3	1	33,33%
Llicenciat en Física	3	1	33,33%
Llicenciat en Filologia Hispànica i Filologia Catalana	3	0	0,00%
Llicenciat en Filologia Catalana i Filologia Hispànica	3	3	100%
Enginyer de Materials	3	0	0,00%
Mestre, Especialitat d'Educació Infantil	3	0	0,00%
Màster Universitari en Intel·ligència Ambiental Multimèdia / Multimedia Ambient Intelligence	3	0	0,00%
Mestre, Especialitat d'Educació Primària	3	0	0,00%
Llicenciat en Documentació	2	0	0,00%
Màster Universitari en Ciència i Tecnologia Químiques	2	0	0,00%

Màster Universitari en Ciència Política	2	1	50,00%
Estudis	Egressats	Respostes	%
Mestre, Especialitat d'Educació Musical	2	1	50,00%
Diplomat en Educació Social	2	0	0,00%
Mestre, Especialitat d'Educació Física	2	0	0,00%
Llicenciat en Matemàtiques	2	0	0,00%
Mestre, Especialitat de Llengua Estrangera	2	1	50,00%
Enginyeria Informàtica i Llic. en Matemàtiques	1	0	0,00%
Graduat en Gestió Aeronàutica	1	0	0,00%
Màster Universtiari en Drets Sociolaborals	1	0	0,00%
Mestre, Especialitat d'Educació Especial	1	1	100%
Màster Universitari en Estudis Avançats i Aplicats en Llengua i Literatura Catalanes	1	0	0,00%
Llicenciat en Filologia Francesa i Traducció i Interpretació (Francès)	1	1	100%
Llicenciat en Filologia Francesa i Filologia Hispànica	1	1	100%
Llicenciat en Filologia Francesa i Filologia Anglesa	1	0	0,00%
Llicenciat en Filologia Catalana i Filologia Francesa	1	0	0,00%
Llicenciatura en Ciències del Treball	1	0	0,00%
Màster Universitari en Adquisició de l'Anglès i Comunicació Intercultural	1	0	0,00%
Màster Universitari en Intervenció Psicosocial	1	1	100%
Màster Universitari en Estudis Anglesos Avançats: Literatura i Cultura	1	0	0,00%
Màster Universitari en Radiació de Sincrotró i Acceleradors de Partícules	1	0	0,00%
Màster Universitari en Filosofia Contemporània: Tendències i Debats	1	0	0,00%
Màster Universitari en Física de Sistemes Biològics i Radiofísica	1	0	0,00%
Màster Universitari en Intervenció i Recerca en Patologia del Llenguatge	1	0	0,00%
Màster Universitari en Matemàtica Avançada	1	0	0,00%
Graduat o Graduada en Estudis d'Anglès i Català	1	0	0,00%
Màster Universitari en Musicologia i Educació Musical	1	0	0,00%
Màster Universitari en Disseny de Sistemes de Telecomunicació	1	0	0,00%
TOTAL	5627	915	

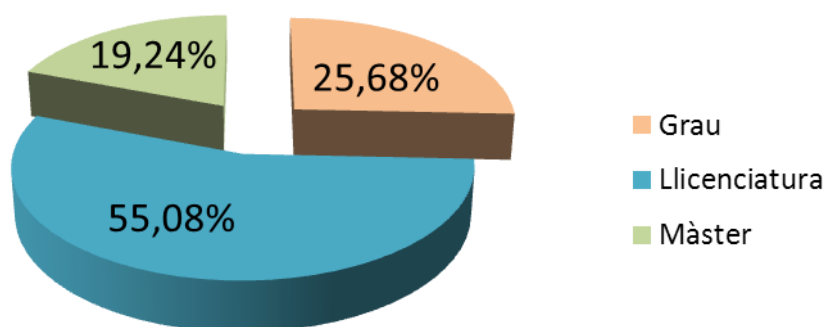
3.1.4 Centre

Ordenat per participació.

Centre	Recompte	%
Facultat de Medicina	212	23,17%
Facultat de Filosofia i Lletres	143	15,63%
Facultat de Biociències	112	12,24%
Facultat de Ciències de l'Educació	82	8,96%
Facultat de Psicologia	55	6,01%
Facultat de Ciències	52	5,68%
Facultat d'Economia i Empresa	52	5,68%
Escola d'Enginyeria	42	4,59%
Facultat de Ciències de la Comunicació	41	4,48%
Facultat de Dret	39	4,26%
Facultat de Ciències Polítiques i de Sociologia	38	4,15%
Facultat de Traducció i d'Interpretació	31	3,39%
Facultat de Veterinària	16	1,76%
Total	915	100%

3.1.5 Tipus de titulació que acabes de finalitzar

Tipus de titulació	Recompte	%
Grau	235	25,68%
Llicenciatura	504	55,08%
Màster	176	19,24%
Total	915	100%



3.1.6 Any de la primera matrícula a la titulació que acabes de finalitzar

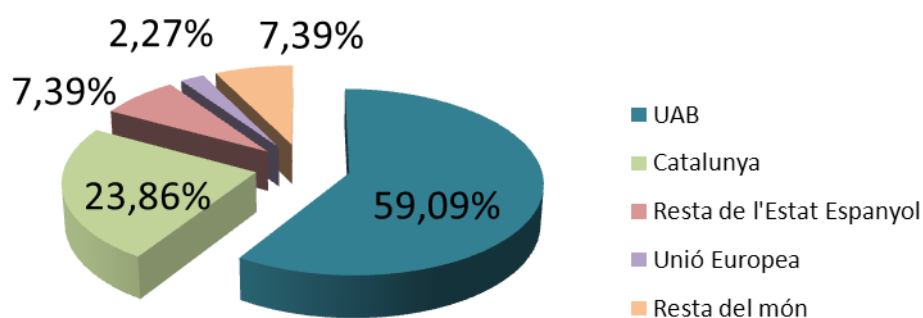
Any	Recompte	%
2000	4	0,44%
2001	3	0,33%
2002	11	1,20%
2003	9	0,98%
2004	15	1,64%
2005	23	2,51%
2006	44	4,81%
2007	195	21,31%
2008	125	13,66%
2009	261	28,52%
2010	21	2,30%
2011	34	3,72%
2012	134	14,64%
2013	16	1,75%
Anterior al 2000	20	2,19%
Total	915	100%

3.1.7 En quin lloc vas cursar majoritàriament els estudis universitaris?

(Només responen aquesta pregunta els egressats de màster)

Lloc	Recompte	%
UAB	104	59,09%
Catalunya	42	23,86%
Resta de l'Estat Espanyol	13	7,39%
Unió Europea	4	2,27%
Resta del món	13	7,39%
Total	176	100%

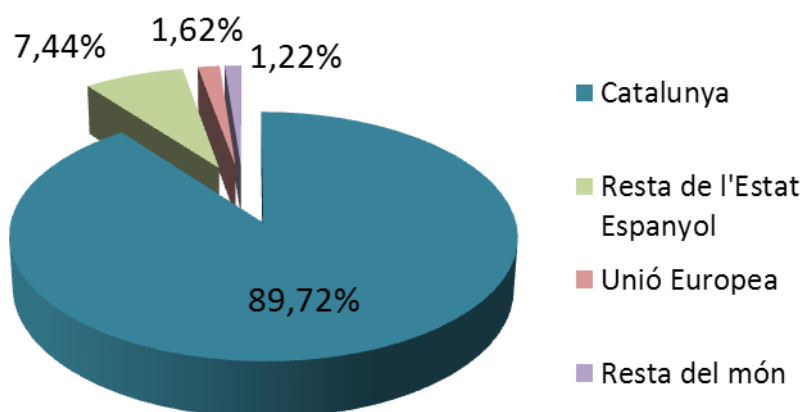
Anotació: pregunta adreçada només als estudiants de màster



3.1.8 En quin lloc vas cursar majoritàriament els estudis preuniversitaris? (Només responen aquesta pregunta els egressats de grau)

Lloc	Recompte	%
Catalunya	663	89,72%
Resta de l'Estat Espanyol	55	7,44%
Unió Europea	12	1,62%
Resta del món	9	1,22%
Total	739	100%

Anotació: pregunta adreçada només als estudiants de grau



Lloc on va cursar majoritàriament els estudis preuniversitaris l'estudiant de grau creuat amb el centre on ha cursat els estudis a la UAB.

Centre	Catalunya	Resta de l'Estat Espanyol	Unió Europea	Resta del món	Total
Filosofia i Lletres	113	6			119
Medicina	170	22	8	3	203
Ciències	39	2			41
Ciències de la Comunicació	32	5		2	39
Dret	26	1			27
Veterinària	14	1			15
Ciències Polítiques i Sociologia	24		2	1	27
Psicologia	40	2		2	44
Traducció i d'Interpretació	21	3	2		26
Ciències de l'Educació	49	1			50
Biociències	63	6			69
Economia i Empresa	37	3		1	41
Enginyeria	35	3			38
Total	663	55	12	9	739

3.2 Dades d'accés a la universitat (només pels egressats de grau)

S'agrupen dades d'accés a la universitat, titulació, nota d'accés, ordre de preferència i motius.

3.2.1 Via d'accés a la titulació

(Només responen aquesta pregunta els egressats de grau)

Via d'accés	Recompte	%
Des de les PAU	599	81,39%
Des d'una altra titulació	53	7,20%
Des d'un cicle formatiu de grau superior	47	6,39%
Des de proves per majors de 25 anys	13	1,77%
Des de la mateixa titulació d'una altra universitat	9	1,22%
Altres vies	9	1,22%
Adaptació/trasllat des de llicenciatures	6	0,82%
Total	736	100%

Anotació: 3 egressats de grau no han donat resposta a aquest ítem

3.2.2 En el cas que hakis accedit des d'una altre titulació(indica quina):
(Només responen aquesta pregunta els egressats de grau – Pregunta oberta)

Titulació	Recompte
Magisteri	8
Ciències Empresarials	7
Enginyeria Tècnica en Telecomunicacions	4
Estadística	3
Biologia	2
Filosofia	2
Graduat o Graduada en Educació Social	2
Diplomatura en Treball Social	2
Filologia Catalana	2
Filologia Hispànica	2
Medicina	2
Pedagogia	2
Periodisme	2
Administració i Direcció d'Empreses	1
Ciències Polítiques i de l'Administració	1
Comunicació Audiovisual	1
Diplomatura Universitària en Infermeria	1
Dret	1
Enginyeria Informàtica	1
Farmàcia	1
Filologia Clàssica	1
Fisioteràpia	1
Grau en Fisioteràpia	1
Grau Humanitats	1
Història de l'art	1
Publicitat	1
Biologia	1
Física	1
Psicologia	1
Història	1
Química	1
Traducció i Interpretació	1
Total	59

Vas finalitzar-la? (dels que han contestat la pregunta anterior)

	Recompte	%
No	13	22,04%
Sí	46	77,96%
Total	59	100%

3.2.3 Indica la teva nota d'accés a la titulació

(Només responen aquesta pregunta els egressats de grau)

Nota	Recompte	%
Menys de 7	207	29,40%
Menys de 9	352	50,00%
Menys de 10	63	8,95%
Menys de 12	52	7,39%
De 12 -14	30	4,26%
Total	704	100%

Anotació: 35 egressats de grau no han donat resposta a aquest ítem

3.2.4 Indica l'ordre de preferència de la titulació que has cursat

(Només responen aquesta pregunta els egressats de grau)

Opció	Recompte	%
1a opció	610	83,22%
2a opció	82	11,19%
Altres	41	5,59%
Total	733	100%

Anotació: 6 egressats de grau no han donat resposta a aquest ítem

3.2.5 Motius pels quals vas escollir la titulació

(Només responen aquesta pregunta els egressats de grau)

Motiu	Recompte	%
És la que m'agradava	696	73,50%
Té una bona sortida laboral	125	13,20%
Nota de tall	22	2,32%
Consells de familiars/amistats	42	4,44%
Altres	62	6,55%
Total	947	100%

Anotació: la pregunta admet més d'una resposta per cada egressat

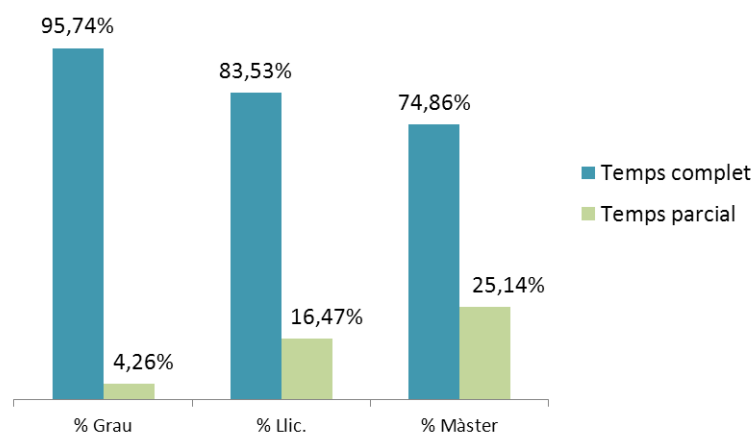
3.3. Dedicació i compaginació d'estudis

Informació sobre la dedicació i compaginació dels estudis.

3.3.1 La teva matrícula ha estat majoritàriament a temps complet o a temps parcial?

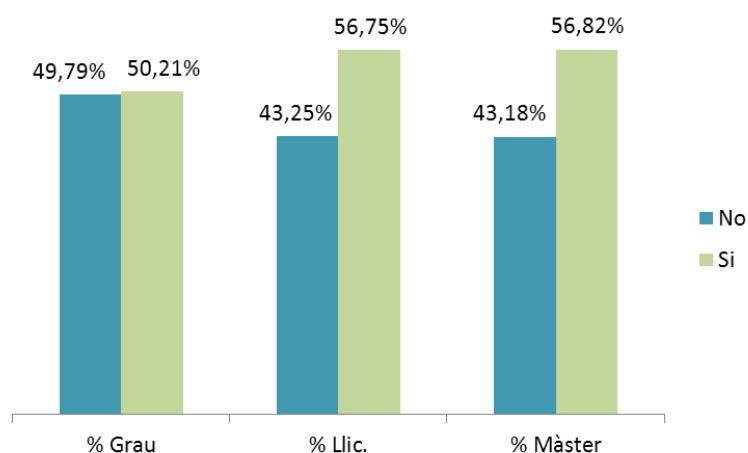
Dedicació	Grau	% Grau	Llicenciatura	% Llic.	Màster	% Màster	Total general	% Total
Temps complet	225	95,74%	421	83,53%	131	74,86%	777	85,01%
Temps parcial	10	4,26%	83	16,47%	44	25,14%	137	14,99%
Total general	235	100%	504	100%	175	100%	914	100%

Anotació: 1 egressat no ha donat resposta a aquest ítem



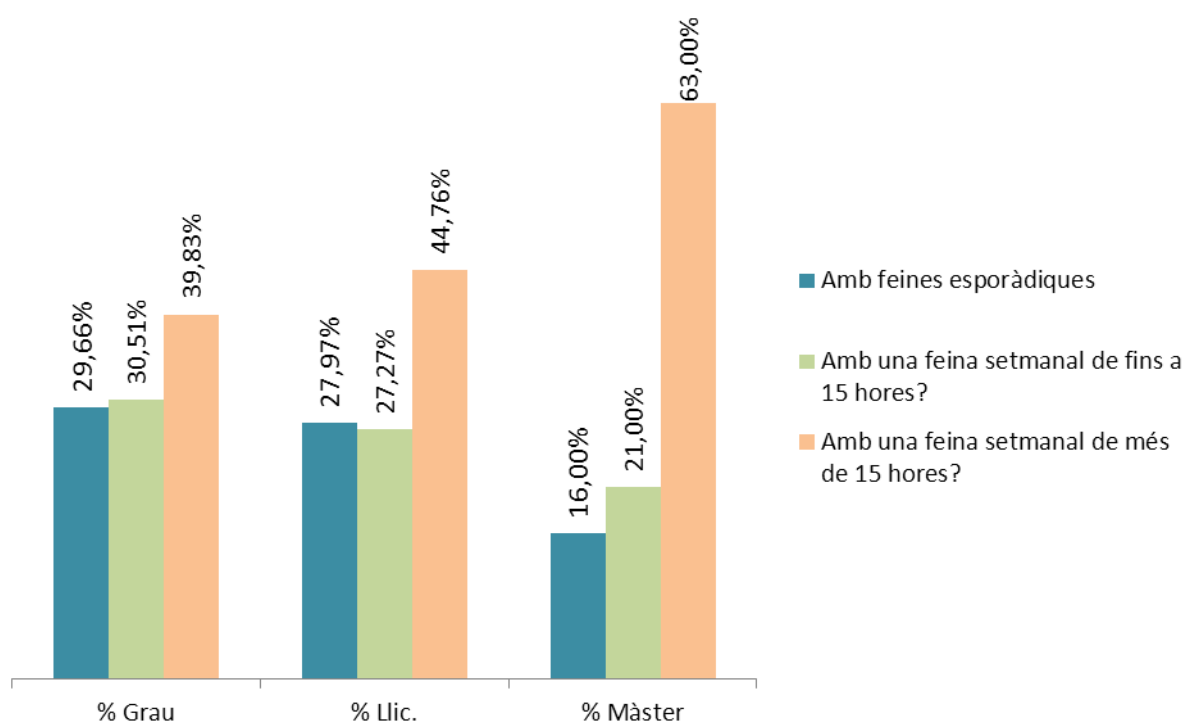
3.3.2 Has compaginat els estudis amb una feina?

Estudis i feina	Grau	% Grau	Llicenciatura	% Llic.	Màster	%Màster	Total general	% Total
No	117	49,79%	218	43,25%	76	43,18%	411	44,92%
Si	118	50,21%	286	56,75%	100	56,82%	504	55,08%
Total general	235	100%	504	100%	176	100%	915	100%



3.3.3 En cas d'haver compaginat els estudis amb una feina, quin tipus de feina era.

Tipus de feina	Grau	% Grau	Llicenciatura	% Llic.	Màster	% Màster	Total general	% Total
Amb feines esporàdiques	35	29,66%	80	27,97%	16	16,00%	131	25,99%
Amb una feina setmanal de fins a 15 hores?	36	30,51%	78	27,27%	21	21,00%	135	26,79%
Amb una feina setmanal de més de 15 hores?	47	39,83%	128	44,76%	63	63,00%	238	47,22%
Total general	118	100%	286	100%	100	100%	504	100%



Sèrie històrica 2010-2011-2012-2013

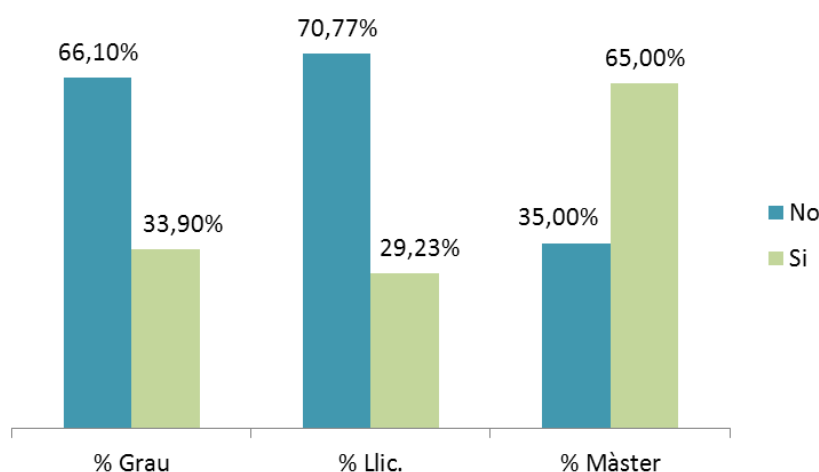
	2010		2011		2012		2013	
	N	%	N	%	N	%	N	%
Estudi sense compaginar amb feina	214	26,2	272	31,9	272	28,4	411	44,92
Estudi compaginat amb feines esporàdiques	206	25,2	278	32,6	294	30,5	131	14,32
Estudi compaginat amb una feina de 15 hores setmanals	152	18,6	148	17,4	142	14,8	135	14,75
Estudi compaginat amb una feina de més de 15 hores setmanals	246	30,1	154	18,1	252	26,3	238	26,01

3.3.4 La feina que has desenvolupat al llarg de la titulació ha estat majoritàriament relacionada amb els estudis cursats?

(en cas d'haver contestat afirmativament l'ítem del 3.3.3)

Relació amb els estudis	Grau	% Grau	Llicenciatura	% Llic.	Màster	% Màster	Total general	% Total
No	78	66,10%	201	70,77%	35	35,00%	314	62,55%
Si	40	33,90%	83	29,23%	65	65,00%	188	37,45%
Total general	118	100%	284	100%	100	100%	502	100%

Anotació: 2 egressats no han donat resposta a aquest ítem

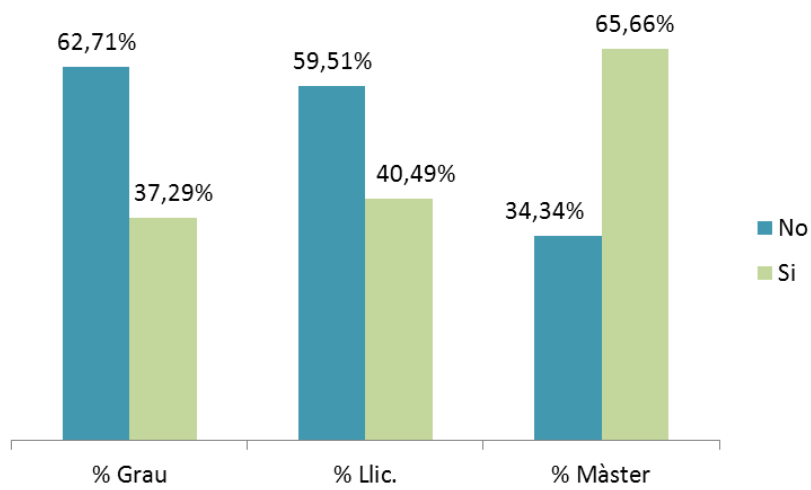


3.3.5 Has trobat facilitats per a conciliar estudis i feina (normatives, permanència, flexibilitat d'horaris, càrrega de treball, etc.)?

(en cas d'haver contestat afirmativament l'ítem del 3.3.3.)

Has trobat facilitats per a conciliar estudis i feina	Grau	% Grau	Llicenciatura	% Llic.	Màster	% Màster	Total general	% Total
No	74	62,71%	169	59,51%	34	34,34%	277	55,29%
Si	44	37,29%	115	40,49%	65	65,66%	224	44,71%
Total general	118	100%	284	100%	99	100%	501	100%

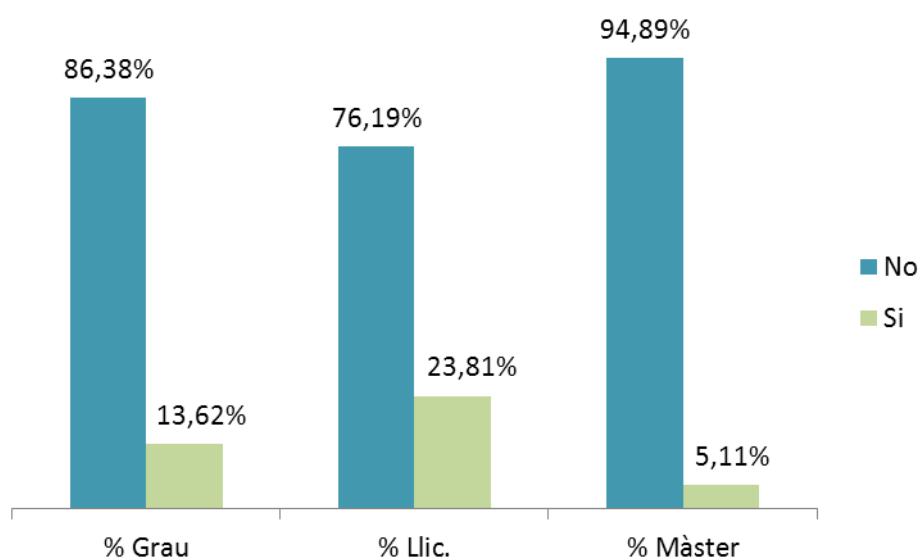
Anotació: 3 egressats no han donat resposta a aquest ítem



3.4 Mobilitat i participació

3.4.1 Has participat en algun programa de mobilitat?

Participació programa mobilitat	Grau	% Grau	Llic.	% Llic.	Màster	Total general	%Màster	% Total
No	203	86,38%	384	76,19%	167	754	94,89%	82,40%
Si	32	13,62%	120	23,81%	9	161	5,11%	17,60%
Total general	235	100%	504	100%	176	915	100%	100%



En cas afirmatiu, en quin programa de mobilitat?

Programa mobilitat	Total	%
Erasmus	98	60,87%
Programa propi UAB	22	13,66%
Altres programes	16	8,70%
Sicue Séneca	14	9,94%
Pràctiques	7	4,35%
AECS	3	1,86%
Leonardo da Vinci	1	0,62%
Total	161	100%

3.4.2 Has participat en algun d'aquests grups?

(es pot haver participat en més d'un grup, resposta múltiple)

Grup	Resposta	%
No he participat en cap d'aquests grups	668	82,37%
Assemblea d'estudiants	52	6,41%
Altres grups	46	5,67%
Comissió d'estudiants	25	3,08%
Òrgan de govern	8	0,99%
Sindicat de representació estudiantil	8	0,99%
Grup de treball institucional	4	0,49%
Total	811	100%

Participació segons estudis cursats (Grau, Llicenciatura o Màster)

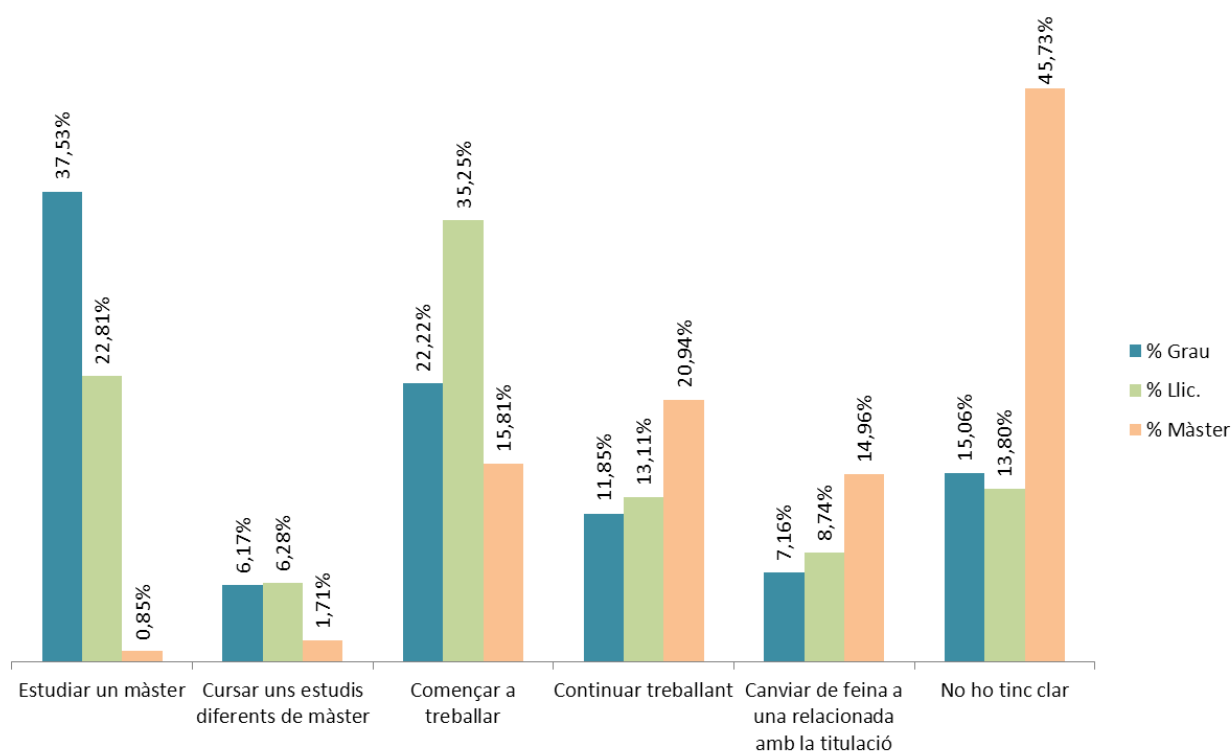
Estudis	Grup	Recompte	%
Grau	Òrgan de govern	2	0,25%
	Comissió d'estudiants	6	0,74%
	Grup de treball institucional	1	0,12%
	Assemblea d'estudiants	18	2,22%
	Sindicat de representació estudiantil	4	0,49%
	Comitè d'avaluació a la Universitat	0	0%
	Altres grups	12	1,48%
	No he participat en cap d'aquests grups	168	20,72%
	Total Grau	211	26,02%
Llicenciatura	Òrgan de govern	6	0,74%
	Comissió d'estudiants	18	2,22%
	Grup de treball institucional	1	0,12%
	Assemblea d'estudiants	32	3,95%
	Sindicat de representació estudiantil	4	0,49%
	Comitè d'avaluació a la Universitat	0	0%
	Altres grups	29	3,58%
	No he participat en cap d'aquests grups	354	43,65%
	Total Llicenciatura	444	54,75%
Màster	Òrgan de govern	0	0%
	Comissió d'estudiants	1	0,12%
	Grup de treball institucional	2	0,25%
	Assemblea d'estudiants	2	0,25%
	Sindicat de representació estudiantil	0	0%
	Comitè d'avaluació a la Universitat	0	0%
	Altres grups	5	0,62%
	No he participat en cap d'aquests grups	146	18,00%
	Total Màster	156	19,24%
Total general	811	100%	

3.5 Perspectives de futur

3.5.1 Quines perspectives de futur tens?

(es pot triar més d'una resposta)

	Grau	% Grau	Llic.	% Llic.	Màster	% Màster	Total	% Total
Estudiar un màster	152	37,53%	167	22,81%	2	0,85%	321	23,41%
Cursar uns estudis diferents de màster	25	6,17%	46	6,28%	4	1,71%	75	5,47%
Començar a treballar	90	22,22%	258	35,25%	37	15,81%	385	28,08%
Continuar treballant	48	11,85%	96	13,11%	49	20,94%	193	14,08%
Canviar de feina a una relacionada amb la titulació	29	7,16%	64	8,74%	35	14,96%	128	9,34%
No ho tinc clar	61	15,06%	101	13,80%	107	45,73%	269	19,62%
Total general	405	100%	732	100%	234	100%	1371	100%



4. Valoració global de la titulació

Valoració global de la titulació, grau de conformitat segons l'escala: 1-molt en desacord, 2-en desacord, 3-neutre/indiferent, 4-d'acord, 5-molt d'acord

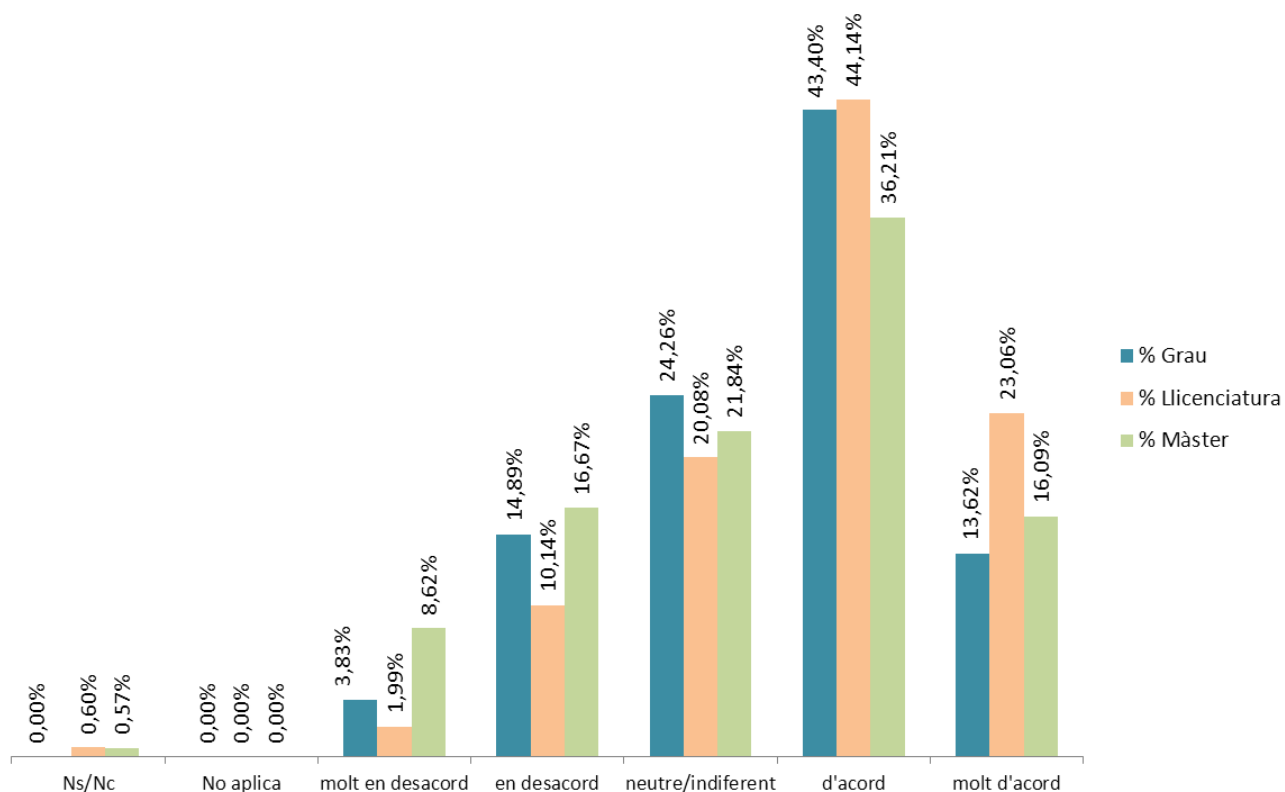
Ítem 1: La titulació ha respost a les meves expectatives

Valoració mitjana	3,61
Valoració mitjana (Grau)	3,48
Valoració mitjana (Llicenciatura)	3,77
Valoració mitjana (Màster)	3,35

Anotació: 1=molt en desacord 5=molt d'acord

Resposta	Grau	% Grau	Llicen.	% Llicen.	Màster	% Màster	Total	% Total
Ns/Nc	0	0,00%	3	0,60%	1	0,57%	4	0,44%
No aplica	0	0,00%	0	0,00%	0	0,00%	0	0,00%
1. molt en desacord	9	3,83%	10	1,99%	15	8,62%	34	3,73%
2. en desacord	35	14,89%	51	10,14%	29	16,67%	115	12,61%
3. neutre/indiferent	57	24,26%	101	20,08%	38	21,84%	196	21,49%
4. d'acord	102	43,40%	222	44,14%	63	36,21%	387	42,43%
5. molt d'acord	32	13,62%	116	23,06%	28	16,09%	176	19,30%
Total	235	100%	503	100%	174	100%	912	100%

Anotació: 3 egressats no han donat resposta a aquest ítem



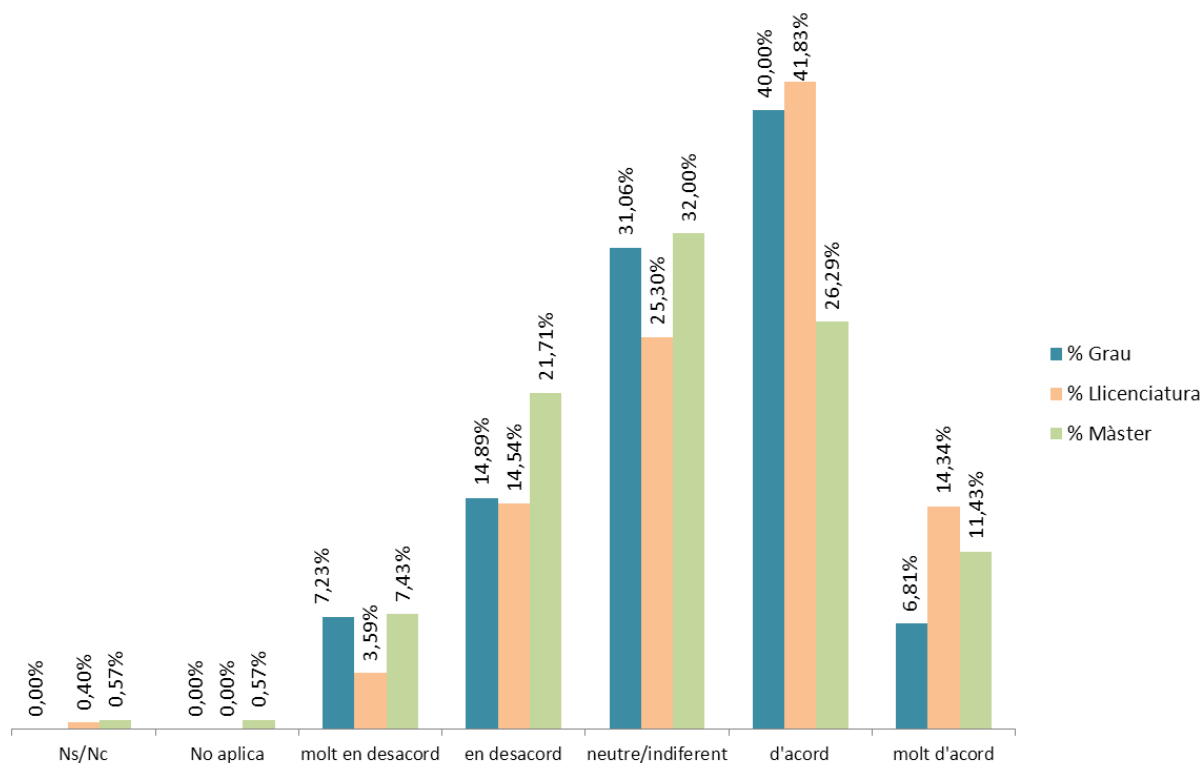
Ítem 2: L'estructura del pla d'estudis ha permès una progressió adequada del meu aprenentatge

Valoració mitjana	3,36
Valoració mitjana (Grau)	3,24
Valoració mitjana (Llicenciatura)	3,49
Valoració mitjana (Màster)	3,13

Anotació: 1=molt en desacord 5=molt d'acord

Resposta	Grau	% Grau	Llicen.	% Llicen.	Màster	% Màster	Total	% Total
Ns/Nc	0	0,00%	2	0,40%	1	0,57%	3	0,33%
No aplica	0	0,00%	0	0,00%	1	0,57%	1	0,11%
1. molt en desacord	17	7,23%	18	3,59%	13	7,43%	48	5,26%
2. en desacord	35	14,89%	73	14,54%	38	21,71%	146	16,01%
3. neutre/indiferent	73	31,06%	127	25,30%	56	32,00%	256	28,07%
4. d'acord	94	40,00%	210	41,83%	46	26,29%	350	38,38%
5. molt d'acord	16	6,81%	72	14,34%	20	11,43%	108	11,84%
Total	235	100%	502	100%	175	100%	912	100%

Anotació: 3 egrossats no han donat resposta a aquest ítem



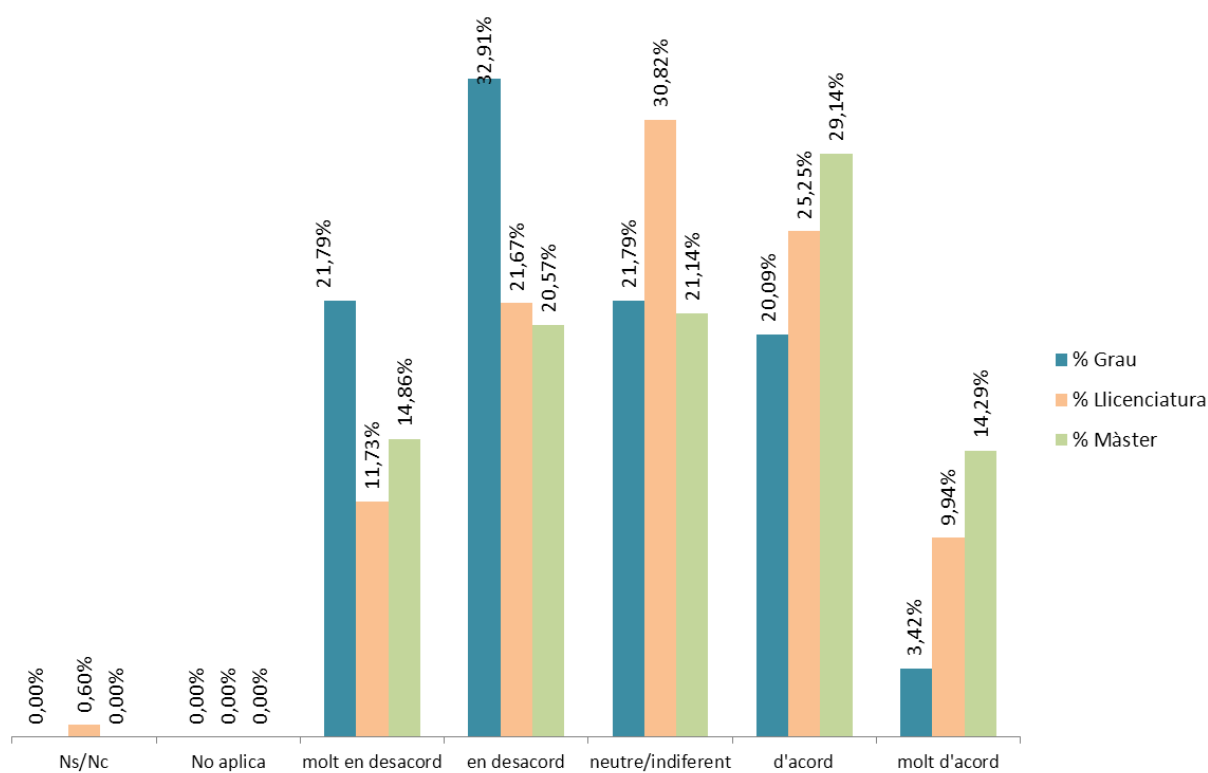
Ítem 3: Hi ha hagut una bona coordinació en els continguts de les assignatures per evitar solapaments

Valoració mitjana	2,89
Valoració mitjana (Grau)	2,50
Valoració mitjana (Llicenciatura)	3,00
Valoració mitjana (Màster)	3,07

Anotació: 1=molt en desacord 5=molt d'acord

Resposta	Grau	% Grau	Llicen.	% Llicen.	Màster	% Màster	Total	% Total
Ns/Nc	0	0,00%	3	0,60%	0	0,00%	3	0,33%
No aplica	0	0,00%	0	0,00%	0	0,00%	0	0,00%
1. molt en desacord	51	21,79%	59	11,73%	26	14,86%	136	14,91%
2. en desacord	77	32,91%	109	21,67%	36	20,57%	222	24,34%
3. neutre/indiferent	51	21,79%	155	30,82%	37	21,14%	243	26,64%
4. d'acord	47	20,09%	127	25,25%	51	29,14%	225	24,67%
5. molt d'acord	8	3,42%	50	9,94%	25	14,29%	83	9,10%
Total	234	100%	503	100%	175	100%	912	100%

Anotació: 3 egessats no han donat resposta a aquest ítem



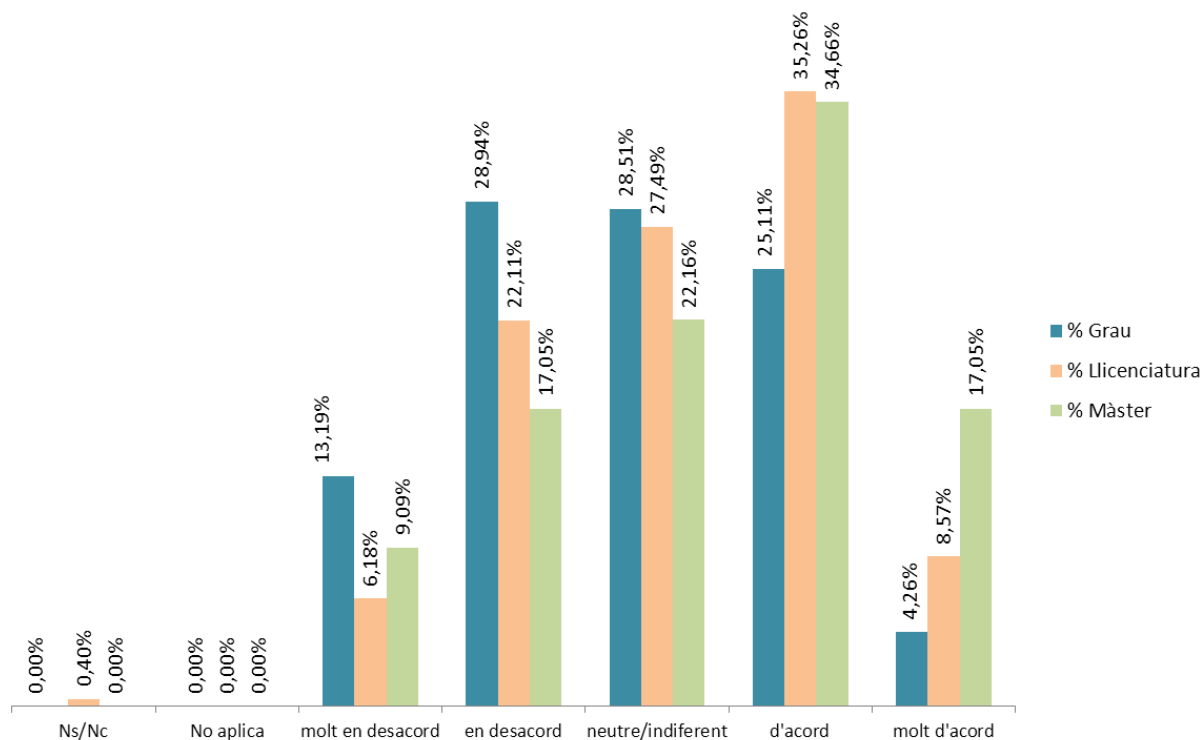
Ítem 4: El volum de treball exigít ha estat coherent amb el nombre de crèdits de les assignatures/mòduls

Valoració mitjana	3,11
Valoració mitjana (Grau)	2,78
Valoració mitjana (Llicenciatura)	3,18
Valoració mitjana (Màster)	3,34

Anotació: 1=molt en desacord 5=molt d'acord

Resposta	Grau	% Grau	Llicen.	% Llicen.	Màster	% Màster	Total	% Total
Ns/Nc	0	0,00%	2	0,40%	0	0,00%	2	0,22%
No aplica	0	0,00%	0	0,00%	0	0,00%	0	0,00%
1. molt en desacord	31	13,19%	31	6,18%	16	9,09%	78	8,54%
2. en desacord	68	28,94%	111	22,11%	30	17,05%	209	22,89%
3. neutre/indiferent	67	28,51%	138	27,49%	39	22,16%	244	26,73%
4. d'acord	59	25,11%	177	35,26%	61	34,66%	297	32,53%
5. molt d'acord	10	4,26%	43	8,57%	30	17,05%	83	9,09%
Total	235	100%	502	100%	176	100%	913	100%

Anotació: 2 egrossats no han donat resposta a aquest ítem



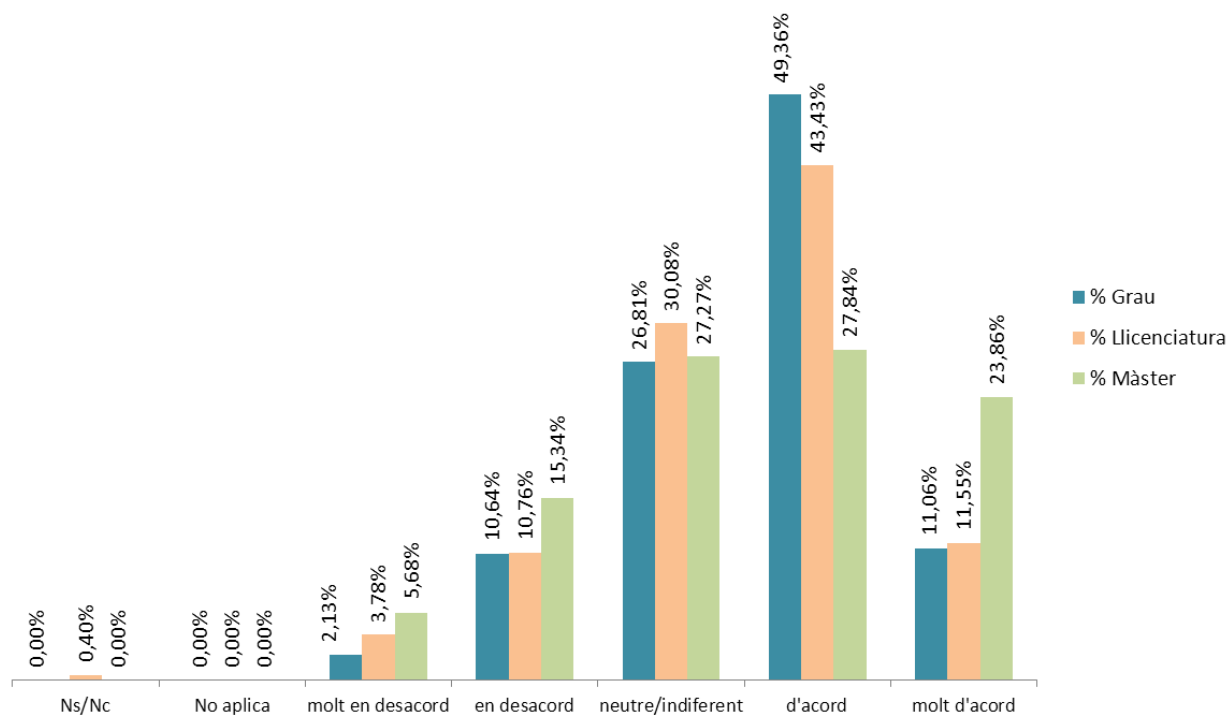
Ítem 5: Estic satisfet/a amb el professorat

Valoració mitjana	3,51
Valoració mitjana (Grau)	3,57
Valoració mitjana (Llicenciatura)	3,48
Valoració mitjana (Màster)	3,49

Anotació: 1=molt en desacord 5=molt d'acord

Resposta	Grau	% Grau	Llicen.	% Llicen.	Màster	% Màster	Total	% Total
Ns/Nc	0	0,00%	2	0,40%	0	0,00%	2	0,22%
No aplica	0	0,00%	0	0,00%	0	0,00%	0	0,00%
1. molt en desacord	5	2,13%	19	3,78%	10	5,68%	34	3,72%
2. en desacord	25	10,64%	54	10,76%	27	15,34%	106	11,61%
3. neutre/indiferent	63	26,81%	151	30,08%	48	27,27%	262	28,70%
4. d'acord	116	49,36%	218	43,43%	49	27,84%	383	41,95%
5. molt d'acord	26	11,06%	58	11,55%	42	23,86%	126	13,80%
Total	235	100%	502	100%	176	100%	913	100%

Anotació: 2 egrossats no han donat resposta a aquest ítem



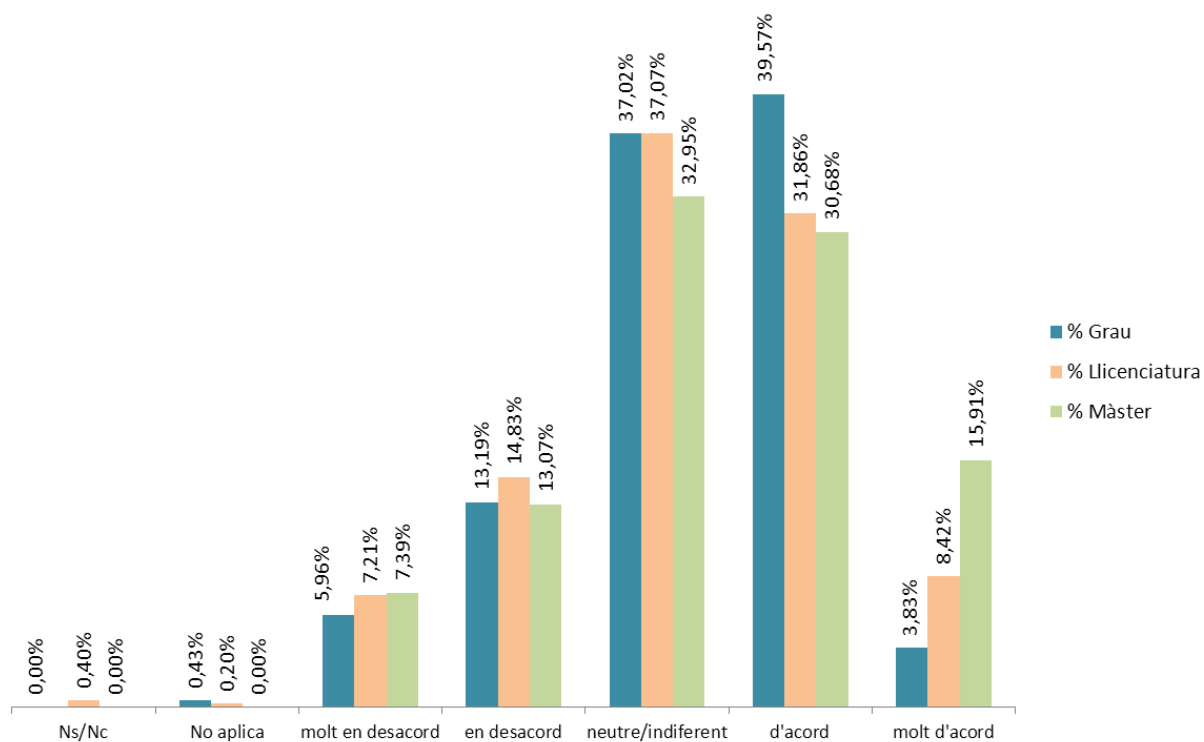
Ítem 6: La metodologia docent emprada pel professorat ha afavorit el meu aprenentatge

Valoració mitjana	3,23
Valoració mitjana (Grau)	3,22
Valoració mitjana (Llicenciatura)	3,20
Valoració mitjana (Màster)	3,35

Anotació: 1=molt en desacord 5=molt d'acord

Resposta	Grau	% Grau	Llicen.	% Llicen.	Màster	% Màster	Total	% Total
Ns/Nc	0	0,00%	2	0,40%	0	0,00%	2	0,22%
No aplica	1	0,43%	1	0,20%	0	0,00%	2	0,22%
1. molt en desacord	14	5,96%	36	7,21%	13	7,39%	63	6,92%
2. en desacord	31	13,19%	74	14,83%	23	13,07%	128	14,07%
3. neutre/indiferent	87	37,02%	185	37,07%	58	32,95%	330	36,26%
4. d'acord	93	39,57%	159	31,86%	54	30,68%	306	33,63%
5. molt d'acord	9	3,83%	42	8,42%	28	15,91%	79	8,68%
Total	235	100%	499	100%	176	100%	910	100%

Anotació: 5 egressats no han donat resposta a aquest ítem



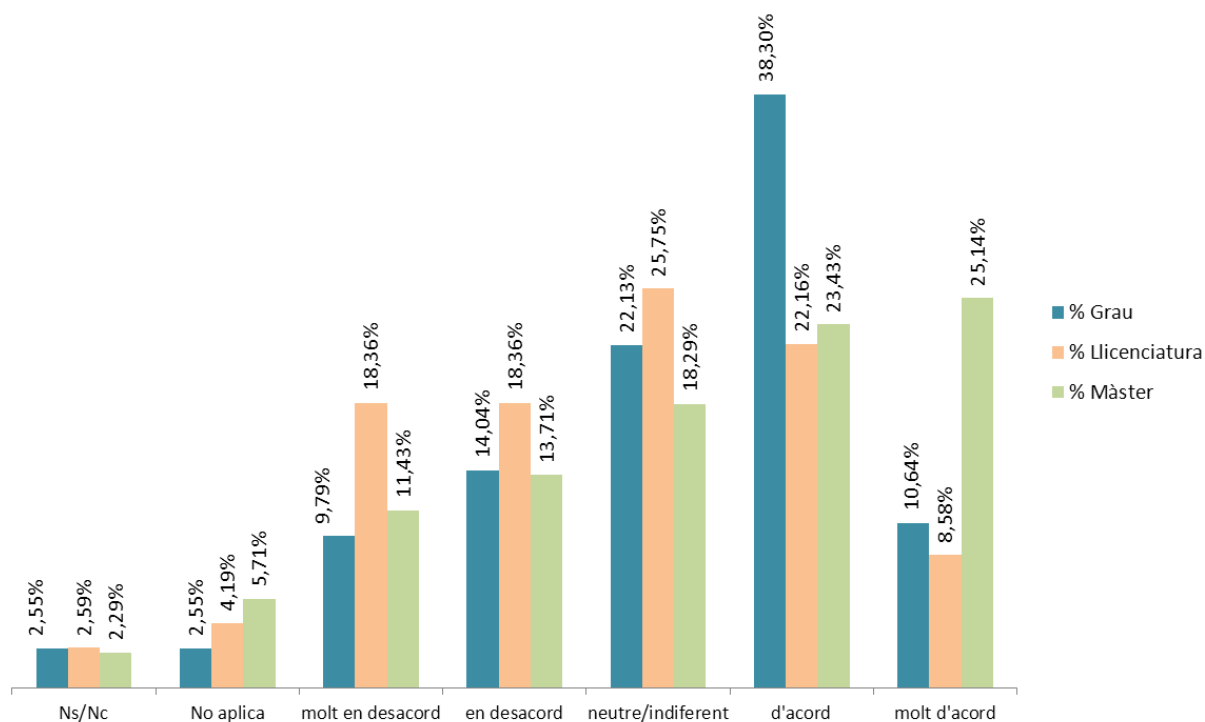
Ítem 7: La tutorització ha estat útil i ha contribuït a millorar el meu aprenentatge

Valoració mitjana	3,06
Valoració mitjana (Grau)	3,27
Valoració mitjana (Llicenciatura)	2,83
Valoració mitjana (Màster)	3,40

Anotació: 1=molt en desacord 5=molt d'acord

Resposta	Grau	% Grau	Llicen.	% Llicen.	Màster	% Màster	Total	% Total
Ns/Nc	6	2,55%	13	2,59%	4	2,29%	23	2,52%
No aplica	6	2,55%	21	4,19%	10	5,71%	37	4,06%
1. molt en desacord	23	9,79%	92	18,36%	20	11,43%	135	14,82%
2. en desacord	33	14,04%	92	18,36%	24	13,71%	149	16,36%
3. neutre/indiferent	52	22,13%	129	25,75%	32	18,29%	213	23,38%
4. d'acord	90	38,30%	111	22,16%	41	23,43%	242	26,56%
5. molt d'acord	25	10,64%	43	8,58%	44	25,14%	112	12,29%
Total	235	100%	501	100%	175	100%	911	100%

Anotació: 4 egessats no han donat resposta a aquest ítem



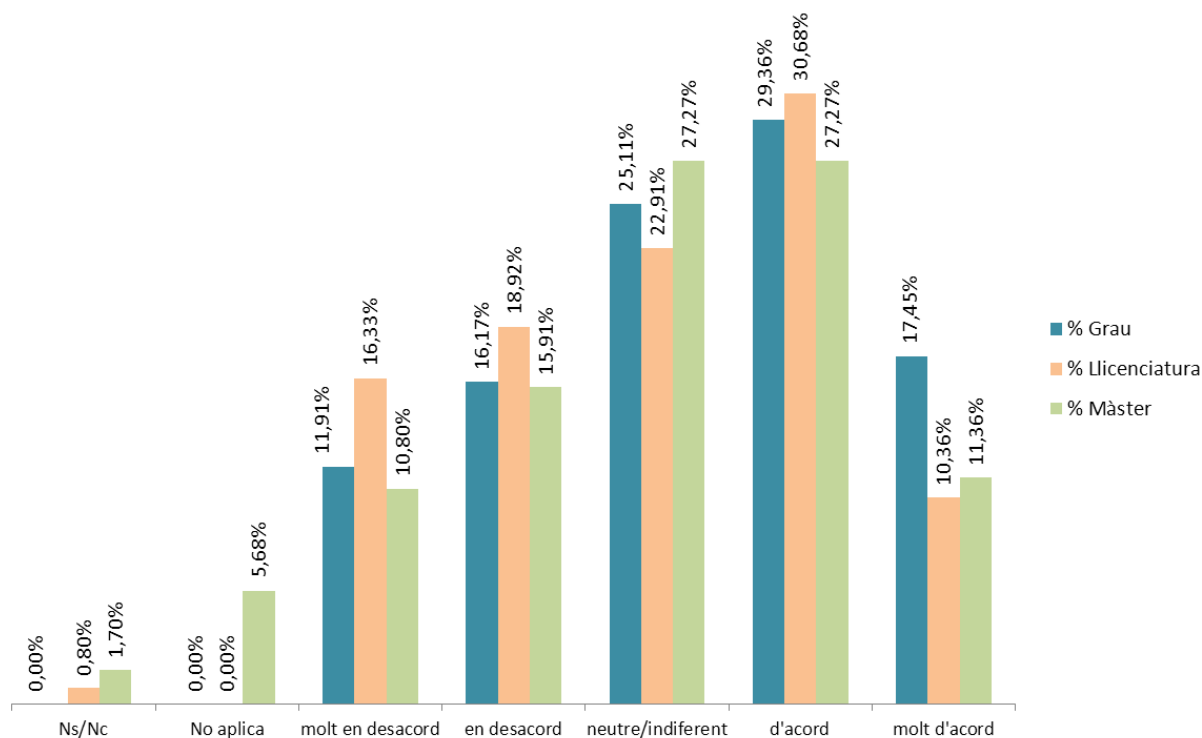
Ítem 8: El campus virtual ha esdevingut un entorn adequat per generar coneixement i millorar el meu aprenentatge

Valoració mitjana	3,09
Valoració mitjana (Grau)	3,24
Valoració mitjana (Llicenciatura)	3,00
Valoració mitjana (Màster)	3,13

Anotació: 1=molt en desacord 5=molt d'acord

Resposta	Grau	% Grau	Llicen.	% Llicen.	Màster	% Màster	Total	% Total
Ns/Nc	0	0,00%	4	0,80%	3	1,70%	7	0,77%
No aplica	0	0,00%	0	0,00%	10	5,68%	10	1,10%
1. molt en desacord	28	11,91%	82	16,33%	19	10,80%	129	14,13%
2. en desacord	38	16,17%	95	18,92%	28	15,91%	161	17,63%
3. neutre/indiferent	59	25,11%	115	22,91%	48	27,27%	222	24,32%
4. d'acord	69	29,36%	154	30,68%	48	27,27%	271	29,68%
5. molt d'acord	41	17,45%	52	10,36%	20	11,36%	113	12,38%
Total	235	100%	502	100%	176	100%	913	100%

Anotació: 2 eggressats no han donat resposta a aquest ítem



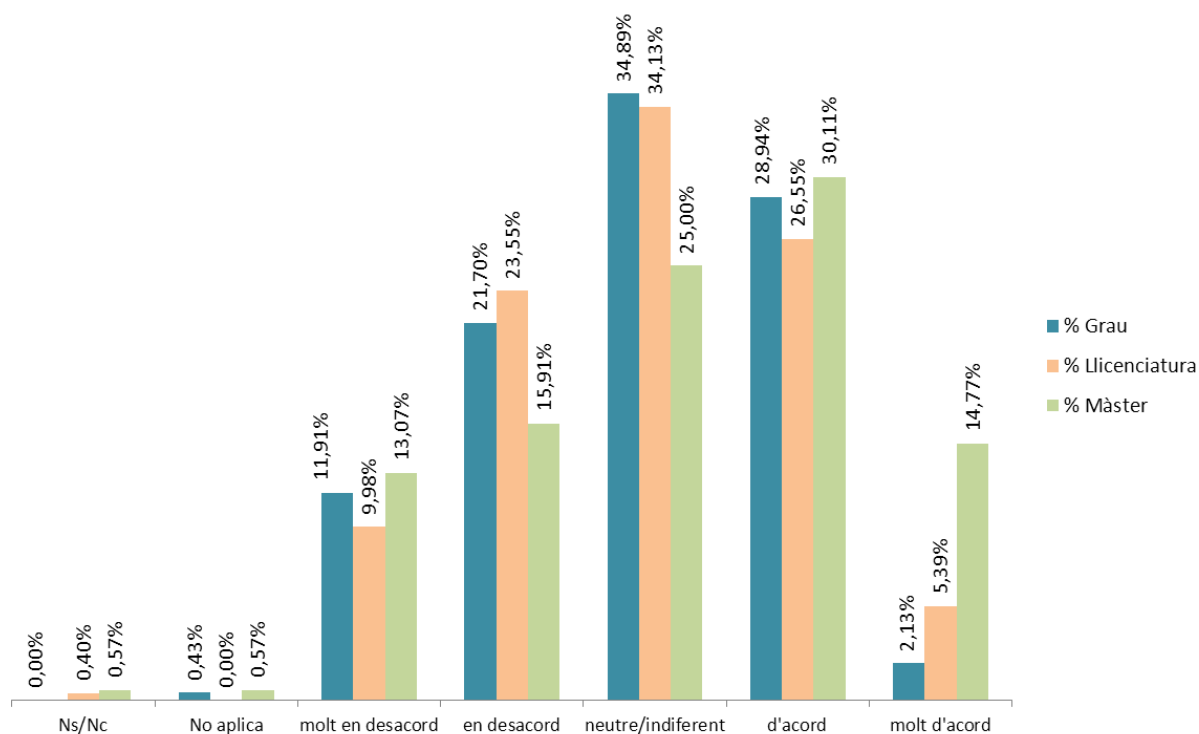
Ítem 9: Els sistemes d'avaluació han permès reflectir adequadament el meu aprenentatge

Valoració mitjana	2,97
Valoració mitjana (Grau)	2,88
Valoració mitjana (Llicenciatura)	2,94
Valoració mitjana (Màster)	3,18

Anotació: 1=molt en desacord 5=molt d'acord

Resposta	Grau	% Grau	Llicen.	% Llicen.	Màster	% Màster	Total	% Total
Ns/Nc	0	0,00%	2	0,40%	1	0,57%	3	0,33%
No aplica	1	0,43%	0	0,00%	1	0,57%	2	0,22%
1. molt en desacord	28	11,91%	50	9,98%	23	13,07%	101	11,07%
2. en desacord	51	21,70%	118	23,55%	28	15,91%	197	21,60%
3. neutre/indiferent	82	34,89%	171	34,13%	44	25,00%	297	32,57%
4. d'acord	68	28,94%	133	26,55%	53	30,11%	254	27,85%
5. molt d'acord	5	2,13%	27	5,39%	26	14,77%	58	6,36%
Total	235	100%	501	100%	176	100%	912	100%

Anotació: 3 egressats no han donat resposta a aquest ítem



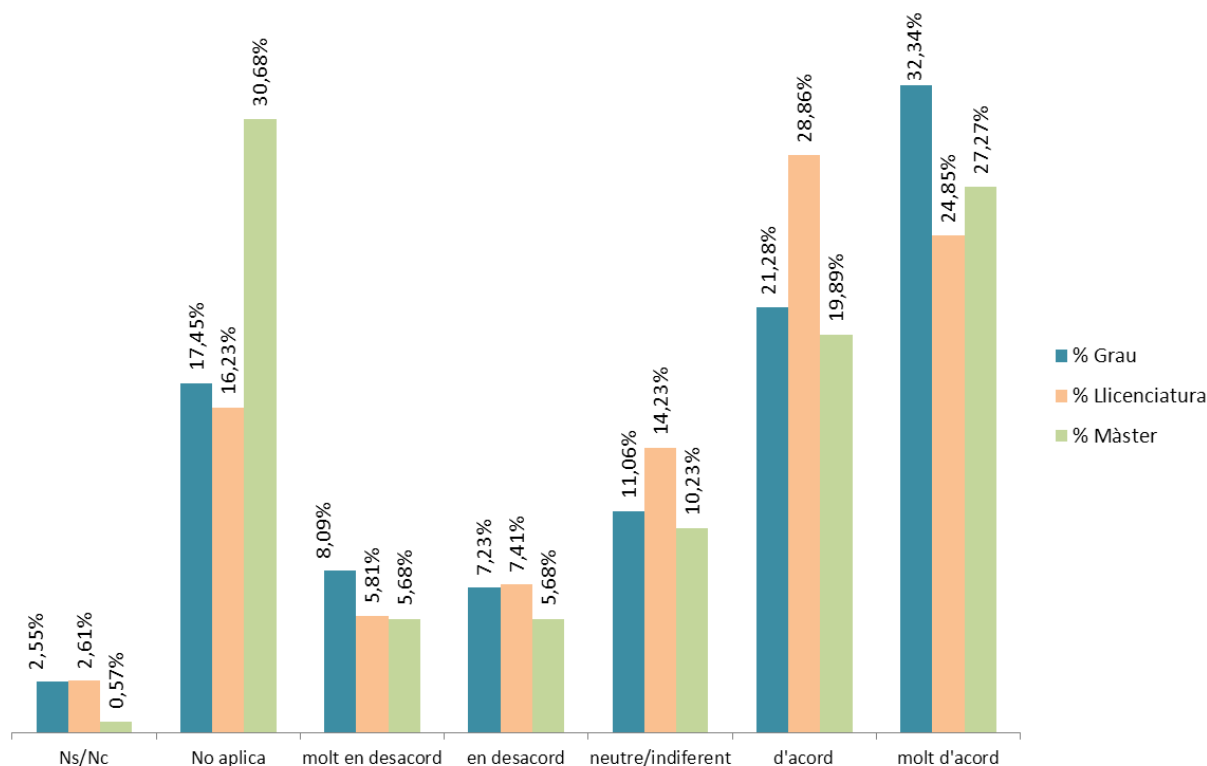
Ítem 10: Les pràctiques externes m'han permès aplicar i consolidar coneixements i habilitats adquirits durant la titulació

Valoració mitjana	3,76
Valoració mitjana (Grau)	3,78
Valoració mitjana (Llicenciatura)	3,73
Valoració mitjana (Màster)	3,83

Anotació: 1=molt en desacord 5=molt d'acord

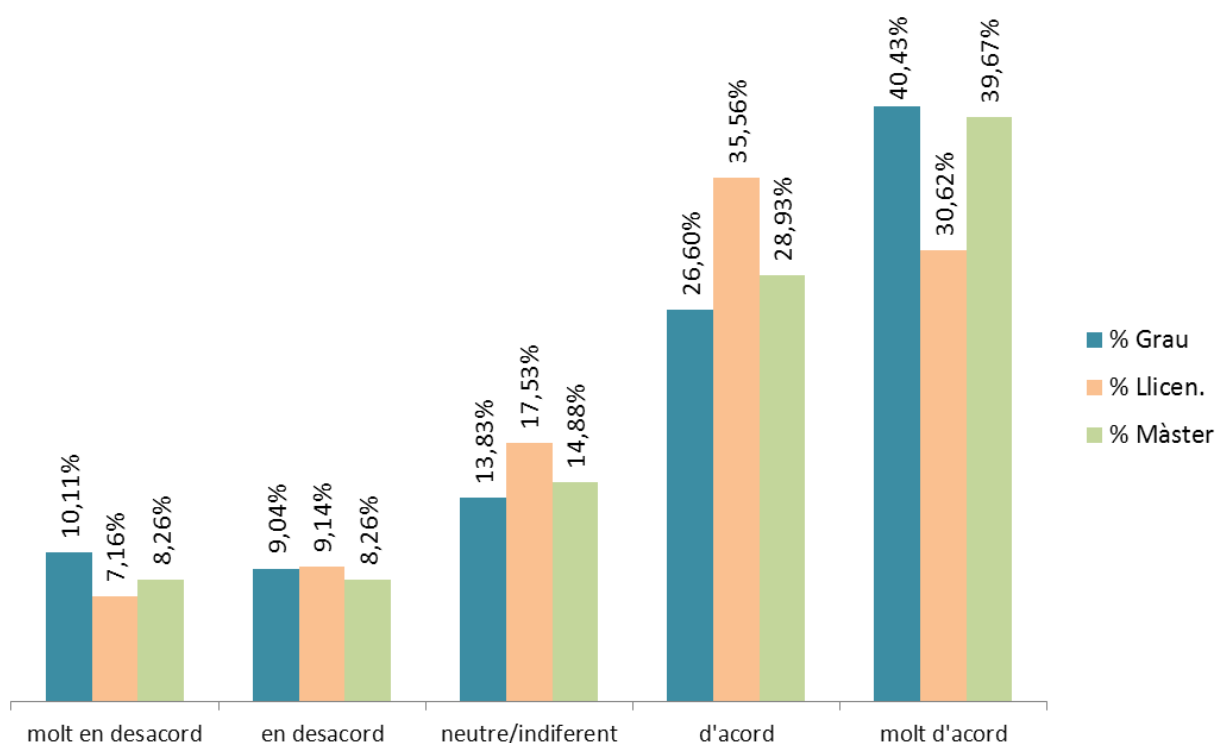
Resposta	Grau	% Grau	Llicen.	% Llicen.	Màster	% Màster	Total	% Total
Ns/Nc	6	2,55%	13	2,61%	1	0,57%	20	2,20%
No aplica	41	17,45%	81	16,23%	54	30,68%	176	19,34%
1. molt en desacord	19	8,09%	29	5,81%	10	5,68%	58	6,37%
2. en desacord	17	7,23%	37	7,41%	10	5,68%	64	7,03%
3. neutre/indiferent	26	11,06%	71	14,23%	18	10,23%	115	12,64%
4. d'acord	50	21,28%	144	28,86%	35	19,89%	229	25,16%
5. molt d'acord	76	32,34%	124	24,85%	48	27,27%	248	27,25%
Total	235	100%	499	100%	176	100%	910	100%

Anotació: 5 egresats no han donat resposta a aquest ítem



Representació gràfica sense tenir en compte les categories “Ns/Nc” i “No aplica”

Resposta	Grau	% Grau	Licen.	% Licen.	Màster	% Màster	Total	% Total
1. molt en desacord	19	10,11%	29	7,16%	10	8,26%	58	8,12%
2. en desacord	17	9,04%	37	9,14%	10	8,26%	64	8,96%
3. neutre/indiferent	26	13,83%	71	17,53%	18	14,88%	115	16,11%
4. d'acord	50	26,60%	144	35,56%	35	28,93%	229	32,07%
5. molt d'acord	76	40,43%	124	30,62%	48	39,67%	248	34,73%
Total	188	100%	405	100%	121	100%	714	100%



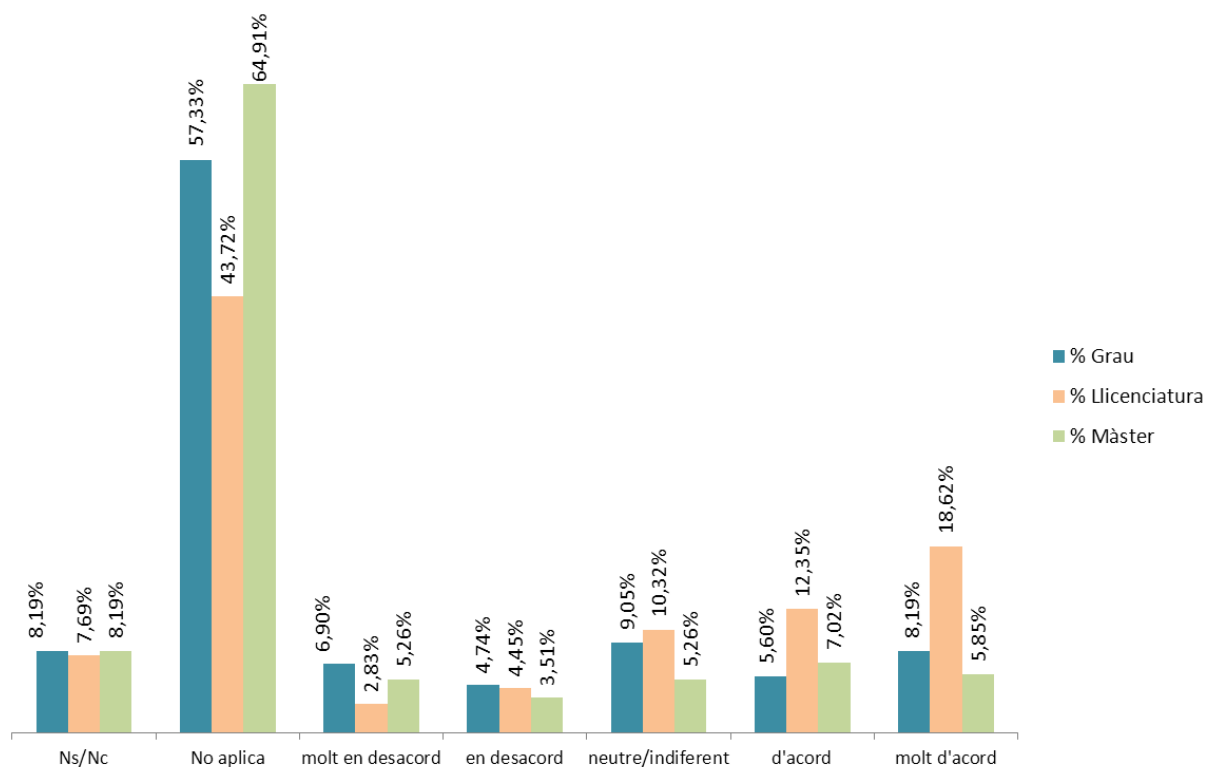
Ítem 11: Les accions de mobilitat que he realitzat han estat rellevants per al meu aprenentatge

Valoració mitjana	3,58
Valoració mitjana (Grau)	3,10
Valoració mitjana (Llicenciatura)	3,81
Valoració mitjana (Màster)	3,17

Anotació: 1=molt en desacord 5=molt d'acord

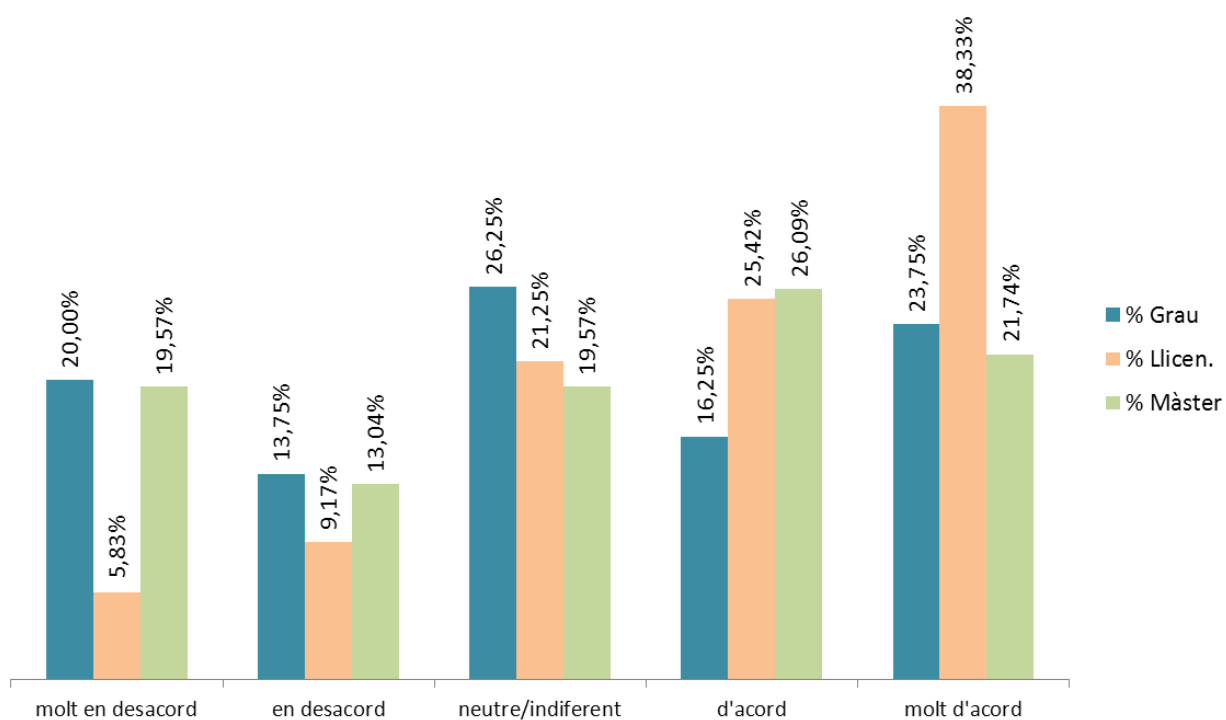
Resposta	Grau	% Grau	Licen.	% Licen.	Màster	% Màster	Total	% Total
Ns/Nc	19	8,19%	38	7,69%	14	8,19%	71	7,92%
No aplica	133	57,33%	216	43,72%	111	64,91%	460	51,28%
1. molt en desacord	16	6,90%	14	2,83%	9	5,26%	39	4,35%
2. en desacord	11	4,74%	22	4,45%	6	3,51%	39	4,35%
3. neutre/indiferent	21	9,05%	51	10,32%	9	5,26%	81	9,03%
4. d'acord	13	5,60%	61	12,35%	12	7,02%	86	9,59%
5. molt d'acord	19	8,19%	92	18,62%	10	5,85%	121	13,49%
Total	232	100%	494	100%	171	100%	897	100%

Anotació: 18 eggressats no han donat resposta a aquest ítem



Representació gràfica sense tenir en compte les categories “Ns/Nc” i “No aplica”

Resposta	Grau	% Grau	Llicen.	% Llicen.	Màster	% Màster	Total	% Total
1. molt en desacord	16	20,00%	14	5,83%	9	19,57%	39	10,66%
2. en desacord	11	13,75%	22	9,17%	6	13,04%	39	10,66%
3. neutre/indiferent	21	26,25%	51	21,25%	9	19,57%	81	22,13%
4. d'acord	13	16,25%	61	25,42%	12	26,09%	86	23,50%
5. molt d'acord	19	23,75%	92	38,33%	10	21,74%	121	33,06%
Total	80	100%	240	100%	46	100%	366	100%



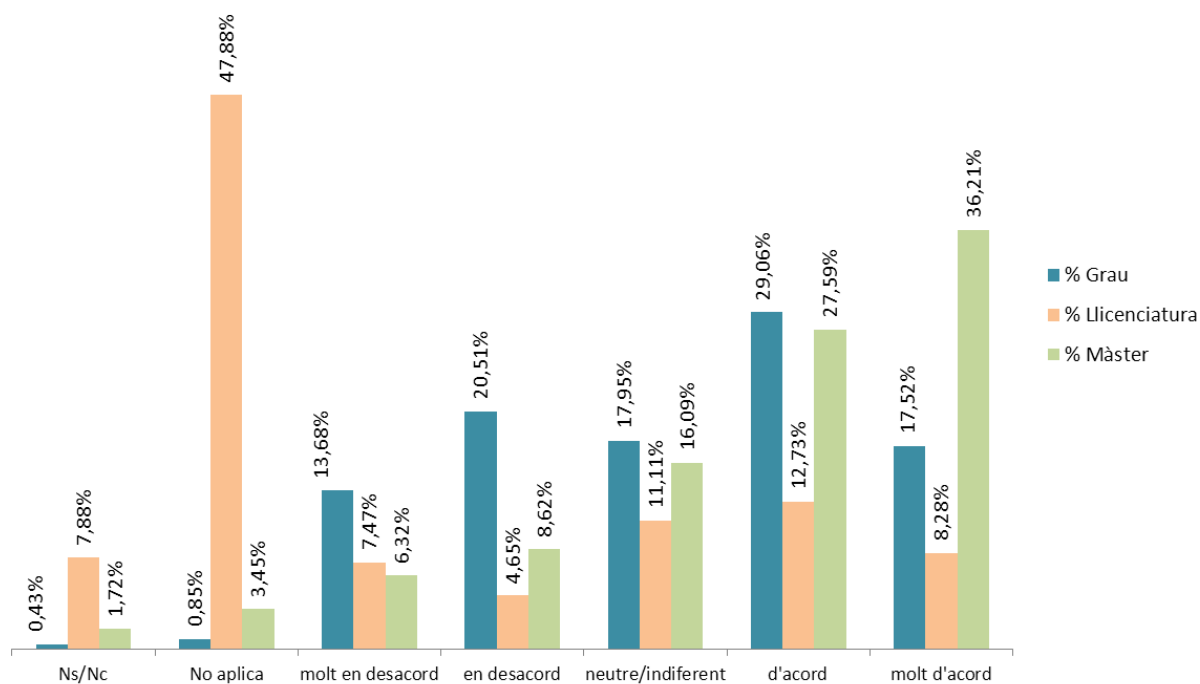
Ítem 12: El treball de fi d'estudis m'ha permès valorar el meu grau d'assoliment de les competències de la titulació

Valoració mitjana	3,36
Valoració mitjana (Grau)	3,16
Valoració mitjana (Llicenciatura)	3,22
Valoració mitjana (Màster)	3,83

Anotació: 1=molt en desacord 5=molt d'acord

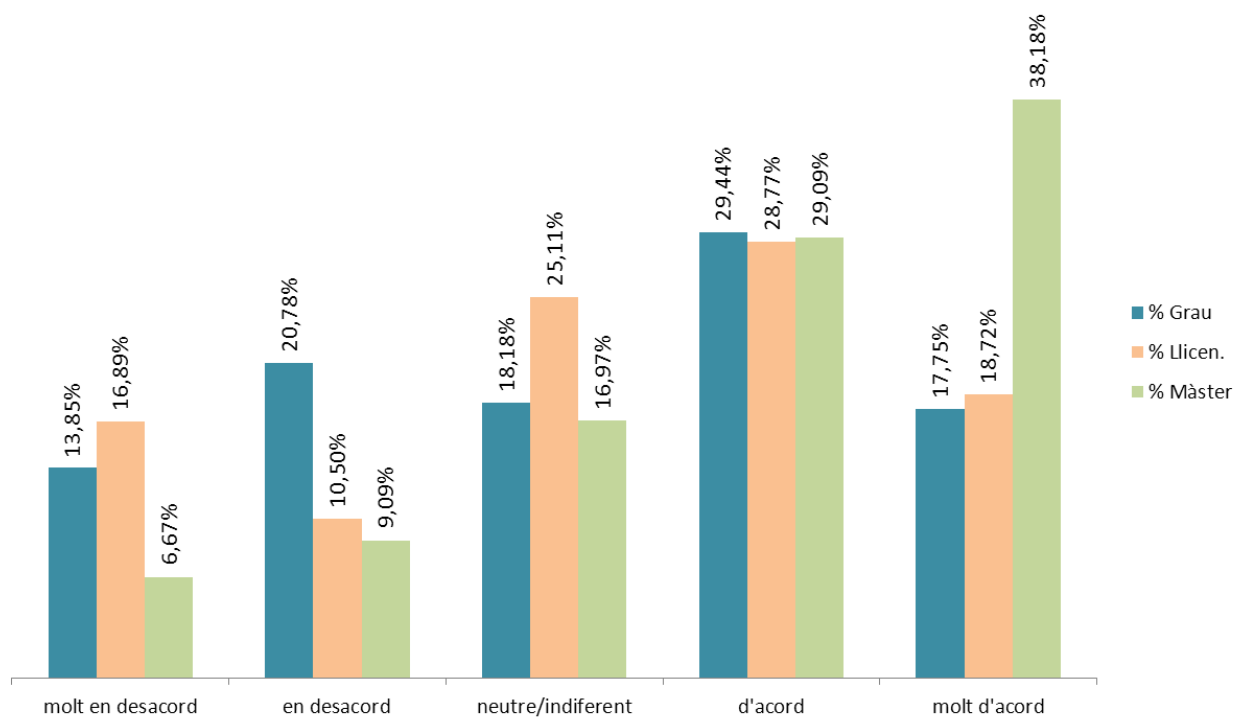
Resposta	Grau	% Grau	Licen.	% Licen.	Màster	% Màster	Total	% Total
Ns/Nc	1	0,43%	39	7,88%	3	1,72%	43	4,76%
No aplica	2	0,85%	237	47,88%	6	3,45%	245	27,13%
1. molt en desacord	32	13,68%	37	7,47%	11	6,32%	80	8,86%
2. en desacord	48	20,51%	23	4,65%	15	8,62%	86	9,52%
3. neutre/indiferent	42	17,95%	55	11,11%	28	16,09%	125	13,84%
4. d'acord	68	29,06%	63	12,73%	48	27,59%	179	19,82%
5. molt d'acord	41	17,52%	41	8,28%	63	36,21%	145	16,06%
Total	234	100%	495	100%	174	100%	903	100%

Anotació: 2 egressats no han donat resposta a aquest ítem



Representació gràfica sense tenir en compte les categories “Ns/Nc” i “No aplica”

Resposta	Grau	% Grau	Licen.	% Licen.	Màster	% Màster	Total	% Total
1. molt en desacord	32	13,85%	37	16,89%	11	6,67%	80	13,01%
2. en desacord	48	20,78%	23	10,50%	15	9,09%	86	13,98%
3. neutre/indiferent	42	18,18%	55	25,11%	28	16,97%	125	20,33%
4. d'acord	68	29,44%	63	28,77%	48	29,09%	179	29,11%
5. molt d'acord	41	17,75%	41	18,72%	63	38,18%	145	23,58%
Total	231	100%	219	100%	165	100%	615	100%



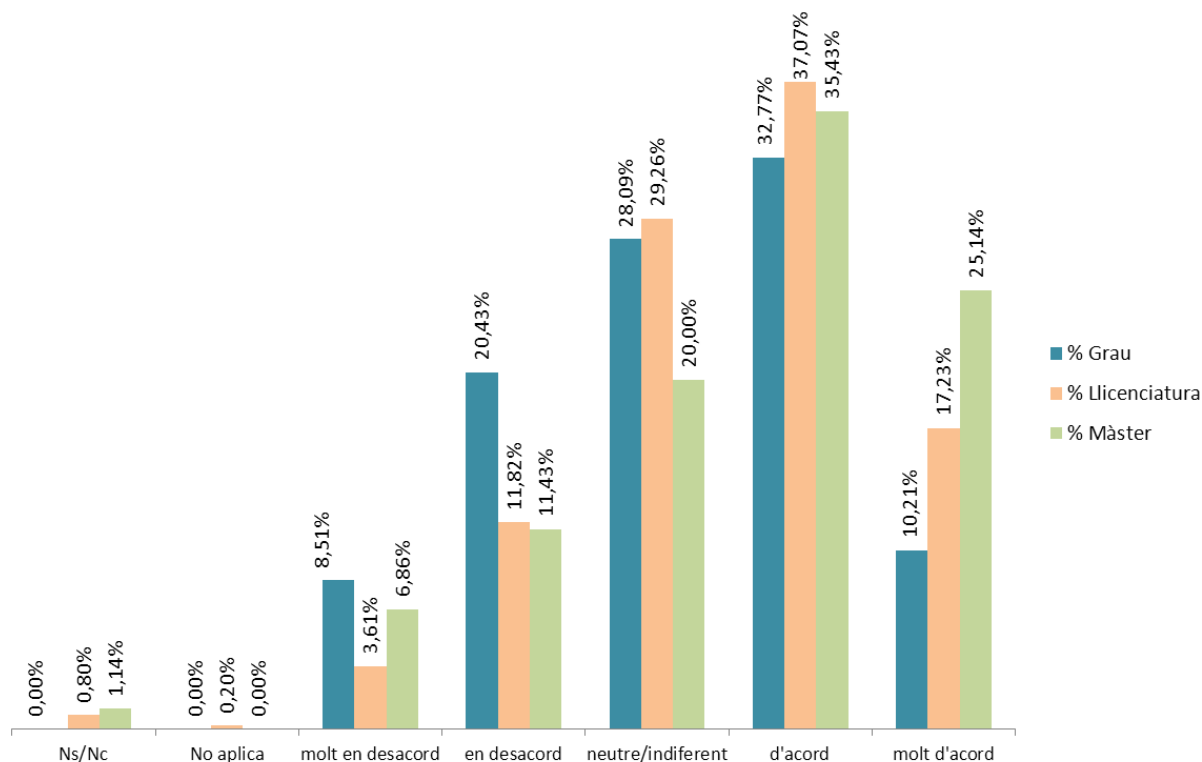
Ítem 13: Les instal·lacions (aules i espais docents) han estat adequades per afavorir el meu aprenentatge

Valoració mitjana	3,45
Valoració mitjana (Grau)	3,16
Valoració mitjana (Llicenciatura)	3,53
Valoració mitjana (Màster)	3,61

Anotació: 1=molt en desacord 5=molt d'acord

Resposta	Grau	% Grau	Licen.	% Licen.	Màster	% Màster	Total	% Total
Ns/Nc	0	0,00%	4	0,80%	2	1,14%	6	0,66%
No aplica	0	0,00%	1	0,20%	0	0,00%	1	0,11%
1. molt en desacord	20	8,51%	18	3,61%	12	6,86%	50	5,50%
2. en desacord	48	20,43%	59	11,82%	20	11,43%	127	13,97%
3. neutre/indiferent	66	28,09%	146	29,26%	35	20,00%	247	27,17%
4. d'acord	77	32,77%	185	37,07%	62	35,43%	324	35,64%
5. molt d'acord	24	10,21%	86	17,23%	44	25,14%	154	16,94%
Total	235	100%	499	100%	175	100%	909	100%

Anotació: 6 egresats no han donat resposta a aquest ítem



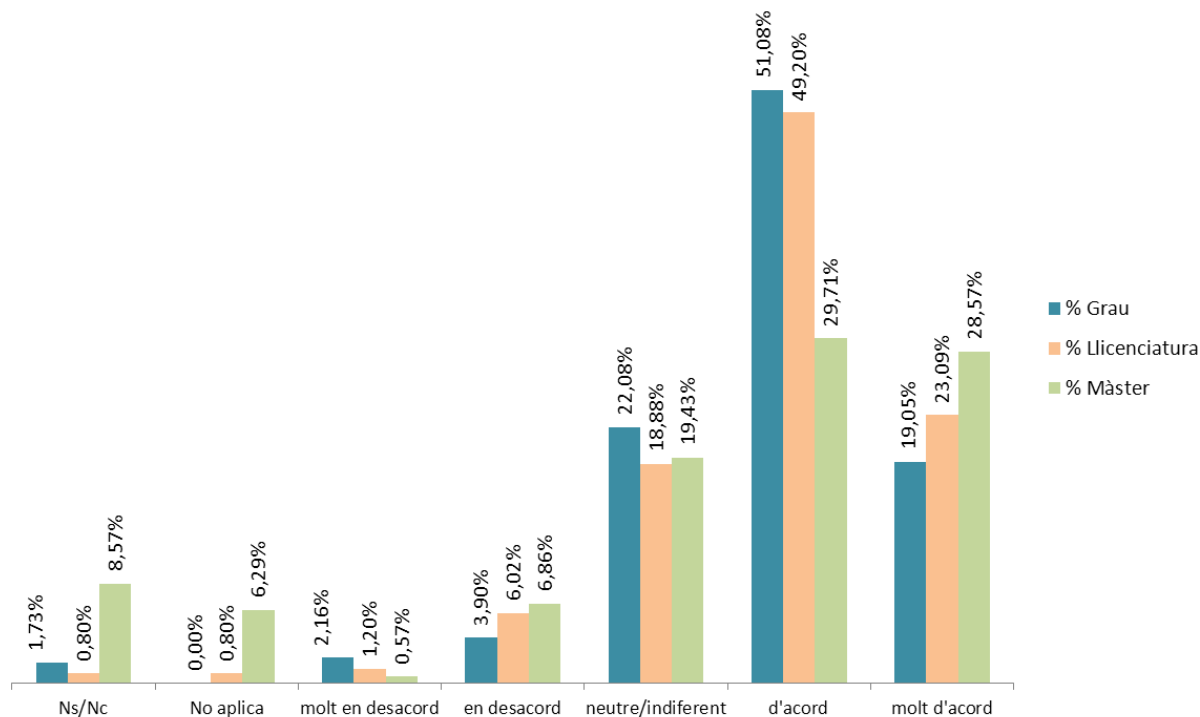
Ítem 14: Els recursos facilitats pel servei de biblioteca i de suport a la docència han respost a les meves necessitats.

Valoració mitjana	3,88
Valoració mitjana (Grau)	3,82
Valoració mitjana (Llicenciatura)	3,88
Valoració mitjana (Màster)	3,93

Anotació: 1=molt en desacord 5=molt d'acord

Resposta	Grau	% Grau	Llicen.	% Llicen.	Màster	% Màster	Total	% Total
Ns/Nc	4	1,73%	4	0,80%	15	8,57%	23	2,54%
No aplica	0	0,00%	4	0,80%	11	6,29%	15	1,66%
1. molt en desacord	5	2,16%	6	1,20%	1	0,57%	12	1,33%
2. en desacord	9	3,90%	30	6,02%	12	6,86%	51	5,64%
3. neutre/indiferent	51	22,08%	94	18,88%	34	19,43%	179	19,80%
4. d'acord	118	51,08%	245	49,20%	52	29,71%	415	45,91%
5. molt d'acord	44	19,05%	115	23,09%	50	28,57%	209	23,12%
Total	231	100%	498	100%	175	100%	904	100%

Anotació: 2 egresats no han donat resposta a aquest ítem



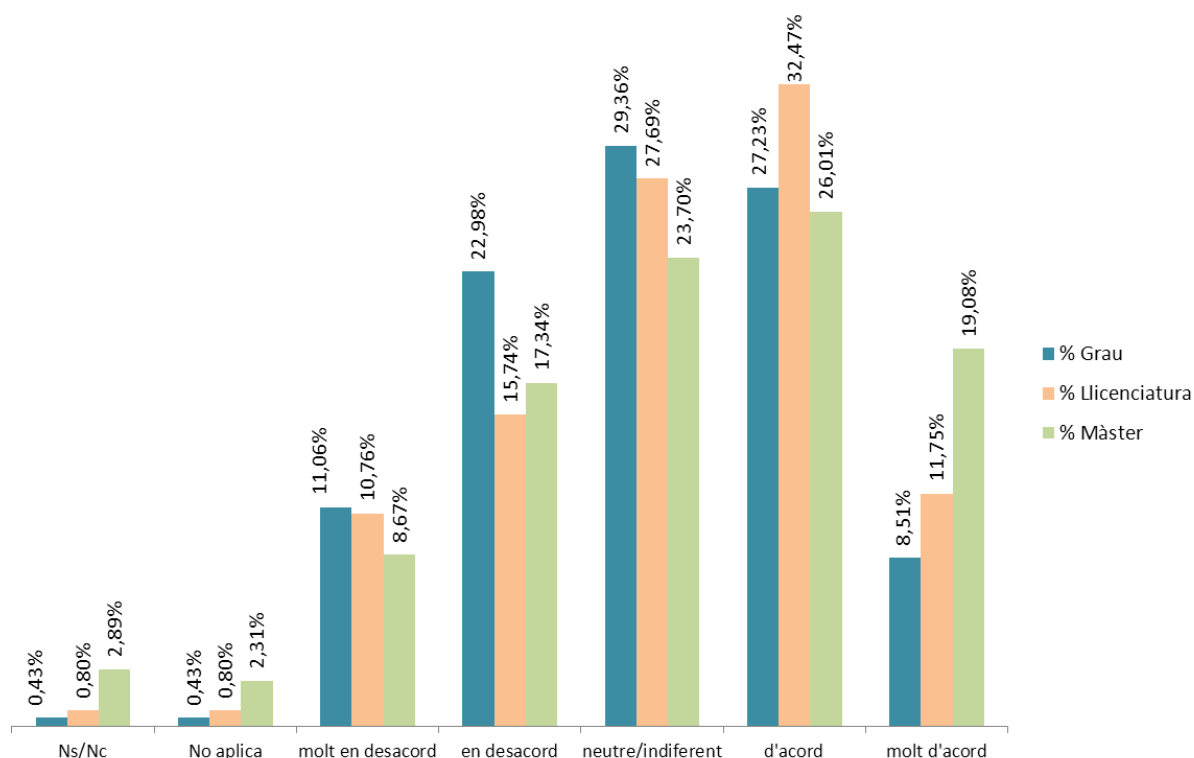
Ítem 15: Els serveis de suport a l'estudiant (informació, matriculació, tràmits acadèmics, beques, orientació, etc.) m'han ofert un bon assessorament i atenció.

Valoració mitjana	3,16
Valoració mitjana (Grau)	2,99
Valoració mitjana (Llicenciatura)	3,19
Valoració mitjana (Màster)	3,31

Anotació: 1=molt en desacord 5=molt d'acord

Resposta	Grau	% Grau	Licen.	% Licen.	Màster	% Màster	Total	% Total
Ns/Nc	1	0,43%	4	0,80%	5	2,89%	10	1,10%
No aplica	1	0,43%	4	0,80%	4	2,31%	9	0,99%
1. molt en desacord	26	11,06%	54	10,76%	15	8,67%	95	10,44%
2. en desacord	54	22,98%	79	15,74%	30	17,34%	163	17,91%
3. neutre/indiferent	69	29,36%	139	27,69%	41	23,70%	249	27,36%
4. d'acord	64	27,23%	163	32,47%	45	26,01%	272	29,89%
5. molt d'acord	20	8,51%	59	11,75%	33	19,08%	112	12,31%
Total	235	100%	502	100%	173	100%	910	100%

Anotació: 5 egressats no han donat resposta a aquest ítem



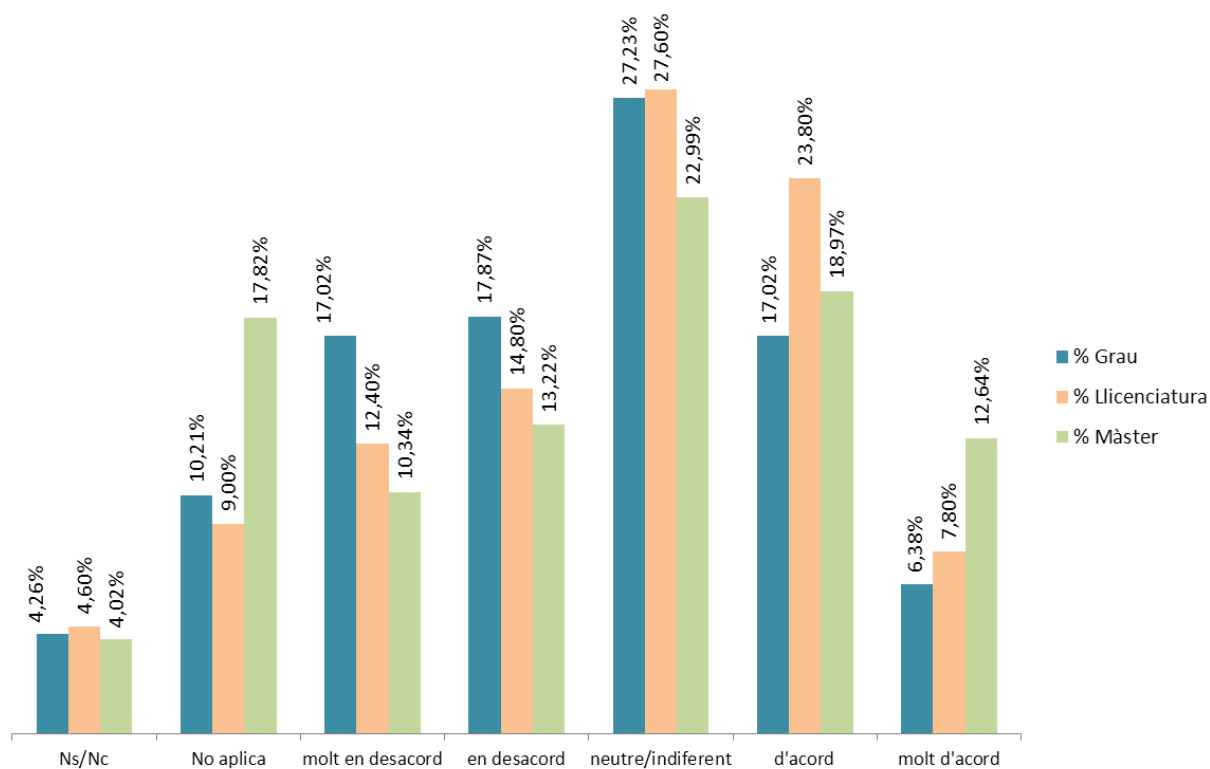
Ítem 16: He rebut resposta adequada de les meves queixes i suggeriments

Valoració mitjana	2,95
Valoració mitjana (Grau)	2,74
Valoració mitjana (Llicenciatura)	3,00
Valoració mitjana (Màster)	3,13

Anotació: 1=molt en desacord 5=molt d'acord

Resposta	Grau	% Grau	Llicen.	% Llicen.	Màster	% Màster	Total	% Total
Ns/Nc	10	4,26%	23	4,60%	7	4,02%	40	4,40%
No aplica	24	10,21%	45	9,00%	31	17,82%	100	11,00%
1. molt en desacord	40	17,02%	62	12,40%	18	10,34%	120	13,20%
2. en desacord	42	17,87%	74	14,80%	23	13,22%	139	15,29%
3. neutre/indiferent	64	27,23%	138	27,60%	40	22,99%	242	26,62%
4. d'acord	40	17,02%	119	23,80%	33	18,97%	192	21,12%
5. molt d'acord	15	6,38%	39	7,80%	22	12,64%	76	8,36%
Total	235	100%	500	100%	174	100%	909	100%

Anotació: 6 egressats no han donat resposta a aquest ítem



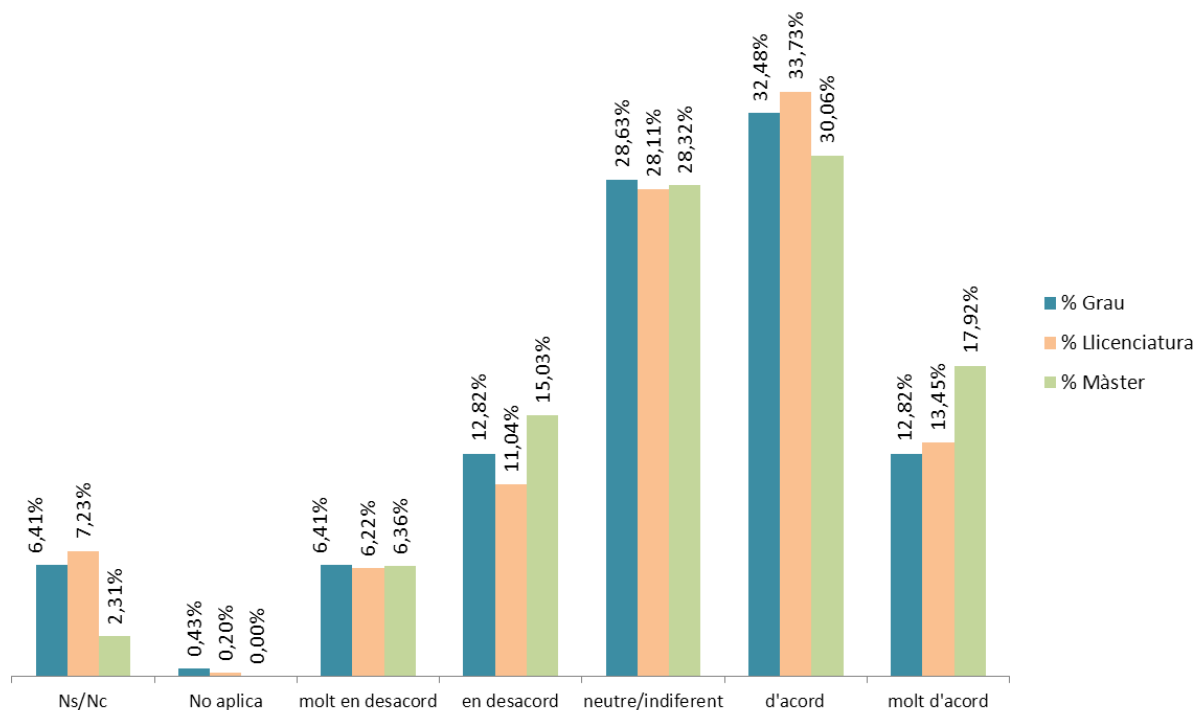
Ítem 17: La informació referent a la titulació al web és accessible i m'ha resultat útil

Valoració mitjana	3,39
Valoració mitjana (Grau)	3,35
Valoració mitjana (Llicenciatura)	3,40
Valoració mitjana (Màster)	3,39

Anotació: 1=molt en desacord 5=molt d'acord

Resposta	Grau	% Grau	Llicen.	% Llicen.	Màster	% Màster	Total	% Total
Ns/Nc	15	6,41%	36	7,23%	4	2,31%	55	6,08%
No aplica	1	0,43%	1	0,20%	0	0,00%	2	0,22%
1. molt en desacord	15	6,41%	31	6,22%	11	6,36%	57	6,30%
2. en desacord	30	12,82%	55	11,04%	26	15,03%	111	12,27%
3. neutre/indiferent	67	28,63%	140	28,11%	49	28,32%	256	28,29%
4. d'acord	76	32,48%	168	33,73%	52	30,06%	296	32,71%
5. molt d'acord	30	12,82%	67	13,45%	31	17,92%	128	14,14%
Total	234	100%	498	100%	173	100%	905	100%

Anotació: 10 egresats no han donat resposta a aquest ítem



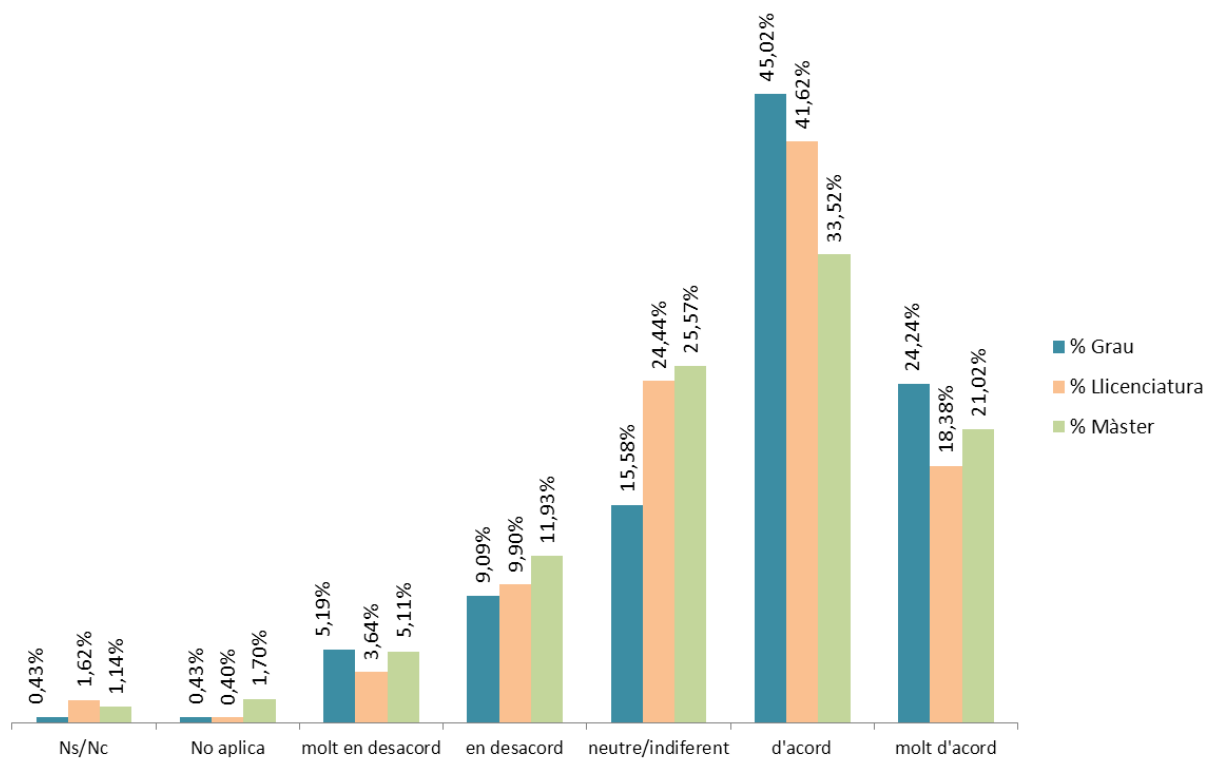
Ítem 18: La formació rebuda m'ha permès millorar les meves habilitats comunicatives

Valoració mitjana	3,64
Valoració mitjana (Grau)	3,75
Valoració mitjana (Llicenciatura)	3,62
Valoració mitjana (Màster)	3,55

Anotació: 1=molt en desacord 5=molt d'acord

Resposta	Grau	% Grau	Llicen.	% Llicen.	Màster	% Màster	Total	% Total
Ns/Nc	1	0,43%	8	1,62%	2	1,14%	11	1,22%
No aplica	1	0,43%	2	0,40%	3	1,70%	6	0,67%
1. molt en desacord	12	5,19%	18	3,64%	9	5,11%	39	4,32%
2. en desacord	21	9,09%	49	9,90%	21	11,93%	91	10,09%
3. neutre/indiferent	36	15,58%	121	24,44%	45	25,57%	202	22,39%
4. d'acord	104	45,02%	206	41,62%	59	33,52%	369	40,91%
5. molt d'acord	56	24,24%	91	18,38%	37	21,02%	184	20,40%
Total	231	100%	495	100%	176	100%	902	100%

Anotació: 13 egrossats no han donat resposta a aquest ítem



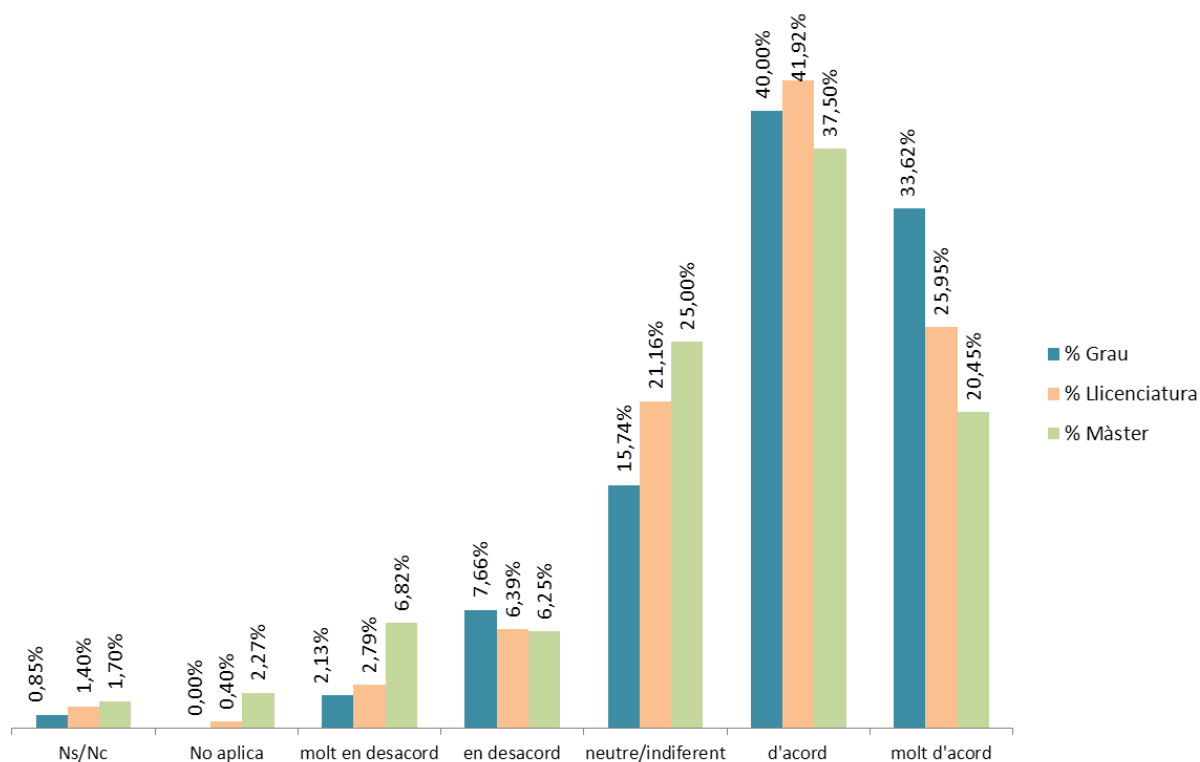
Ítem 19: La formació rebuda m'ha permès millorar les meves competències personals (nivell de confiança, aprenentatge autònom, presa de decisions, resolució de nous problemes, anàlisi crítica, etc.)

Valoració mitjana	3,82
Valoració mitjana (Grau)	3,96
Valoració mitjana (Llicenciatura)	3,83
Valoració mitjana (Màster)	3,61

Anotació: 1=molt en desacord 5=molt d'acord

Resposta	Grau	% Grau	Llicen.	% Llicen.	Màster	% Màster	Total	% Total
Ns/Nc	2	0,85%	7	1,40%	3	1,70%	12	1,32%
No aplica	0	0,00%	2	0,40%	4	2,27%	6	0,66%
1. molt en desacord	5	2,13%	14	2,79%	12	6,82%	31	3,40%
2. en desacord	18	7,66%	32	6,39%	11	6,25%	61	6,69%
3. neutre/indiferent	37	15,74%	106	21,16%	44	25,00%	187	20,50%
4. d'acord	94	40,00%	210	41,92%	66	37,50%	370	40,57%
5. molt d'acord	79	33,62%	130	25,95%	36	20,45%	245	26,86%
Total	235	100%	501	100%	176	100%	912	100%

Anotació: 2 egrossats no han donat resposta a aquest ítem



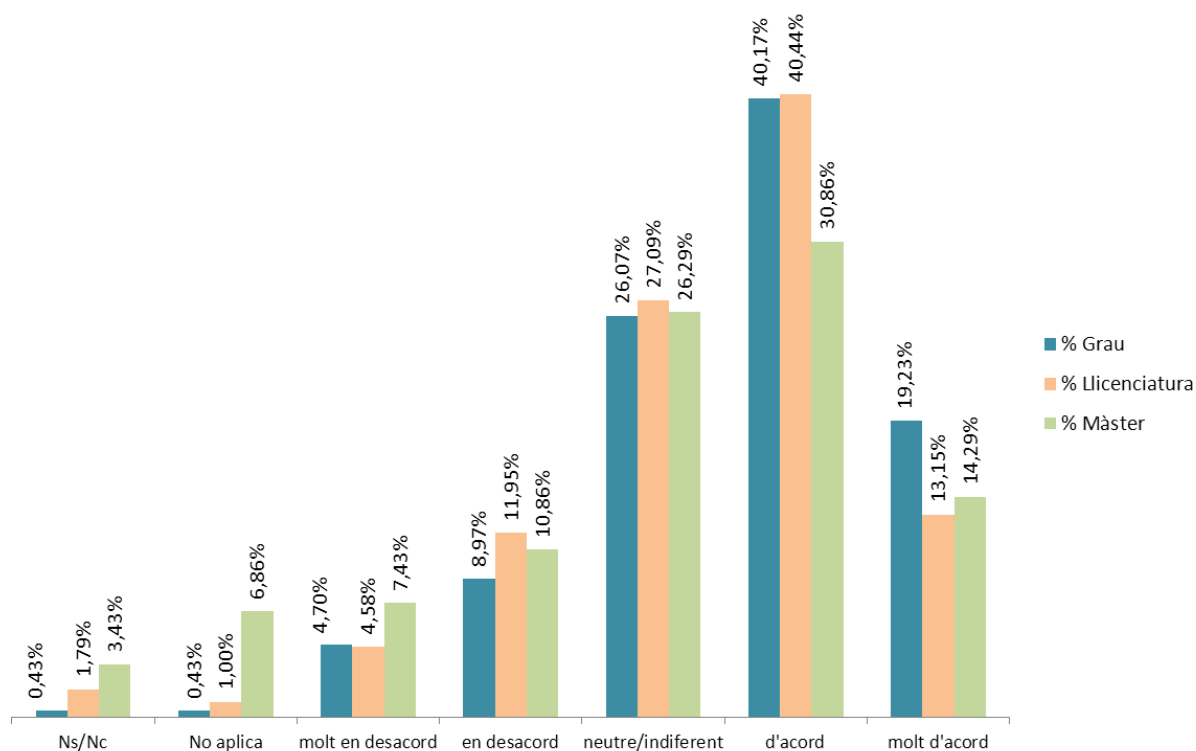
Ítem 20: La formació rebuda m'ha permès millorar la meua capacitat de lideratge i treball en equip

Valoració mitjana	3,49
Valoració mitjana (Grau)	3,61
Valoració mitjana (Llicenciatura)	3,47
Valoració mitjana (Màster)	3,38

Anotació: 1=molt en desacord 5=molt d'acord

Resposta	Grau	% Grau	Llicen.	% Llicen.	Màster	% Màster	Total	% Total
Ns/Nc	1	0,43%	9	1,79%	6	3,43%	16	1,76%
No aplica	1	0,43%	5	1,00%	12	6,86%	18	1,98%
1. molt en desacord	11	4,70%	23	4,58%	13	7,43%	47	5,16%
2. en desacord	21	8,97%	60	11,95%	19	10,86%	100	10,98%
3. neutre/indiferent	61	26,07%	136	27,09%	46	26,29%	243	26,67%
4. d'acord	94	40,17%	203	40,44%	54	30,86%	351	38,53%
5. molt d'acord	45	19,23%	66	13,15%	25	14,29%	136	14,93%
Total	234	100%	502	100%	175	100%	911	100%

Anotació: 4 egressats no han donat resposta a aquest ítem



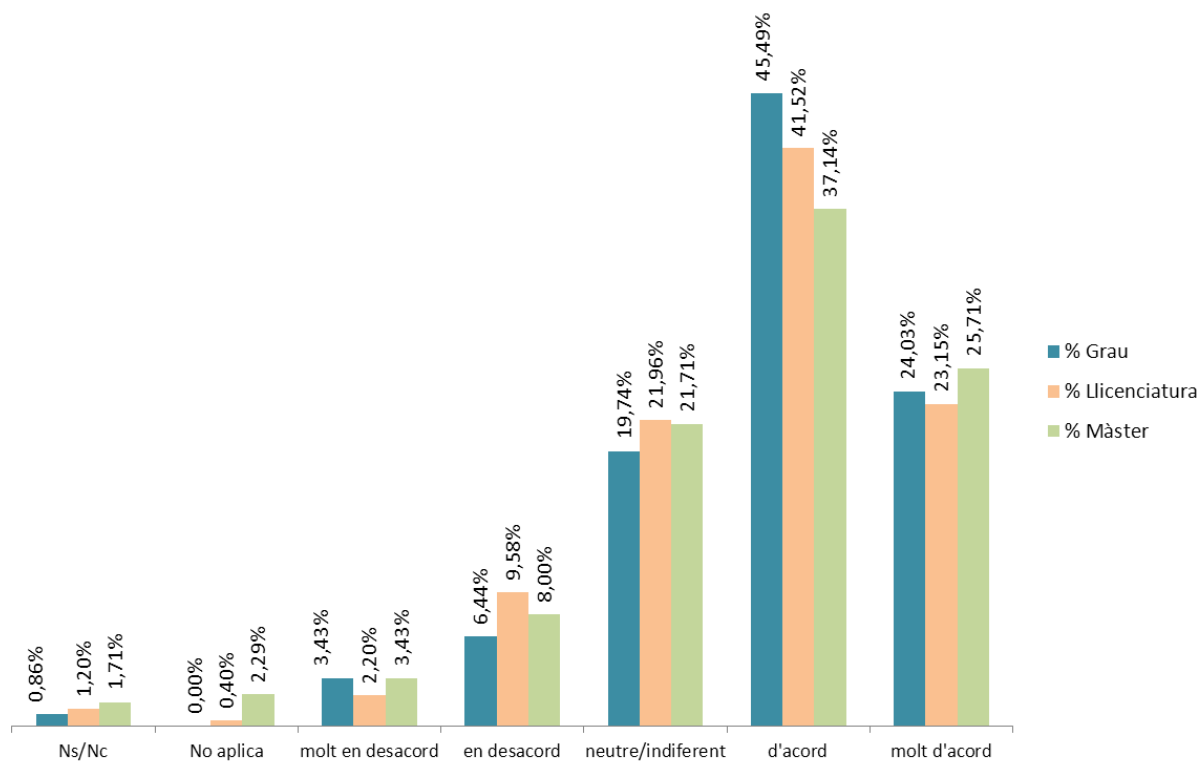
Ítem 21: La formació rebuda m'ha permès millorar les meves capacitats per a l'activitat professional.

Valoració mitjana	3,77
Valoració mitjana (Grau)	3,81
Valoració mitjana (Llicenciatura)	3,75
Valoració mitjana (Màster)	3,77

Anotació: 1=molt en desacord 5=molt d'acord

Resposta	Grau	% Grau	Llicen.	% Llicen.	Màster	% Màster	Total	% Total
Ns/Nc	2	0,86%	6	1,20%	3	1,71%	11	1,21%
No aplica	0	0,00%	2	0,40%	4	2,29%	6	0,66%
1. molt en desacord	8	3,43%	11	2,20%	6	3,43%	25	2,75%
2. en desacord	15	6,44%	48	9,58%	14	8,00%	77	8,47%
3. neutre/indiferent	46	19,74%	110	21,96%	38	21,71%	194	21,34%
4. d'acord	106	45,49%	208	41,52%	65	37,14%	379	41,69%
5. molt d'acord	56	24,03%	116	23,15%	45	25,71%	217	23,87%
Total	233	100%	501	100%	175	100%	909	100%

Anotació: 6 egessats no han donat resposta a aquest ítem



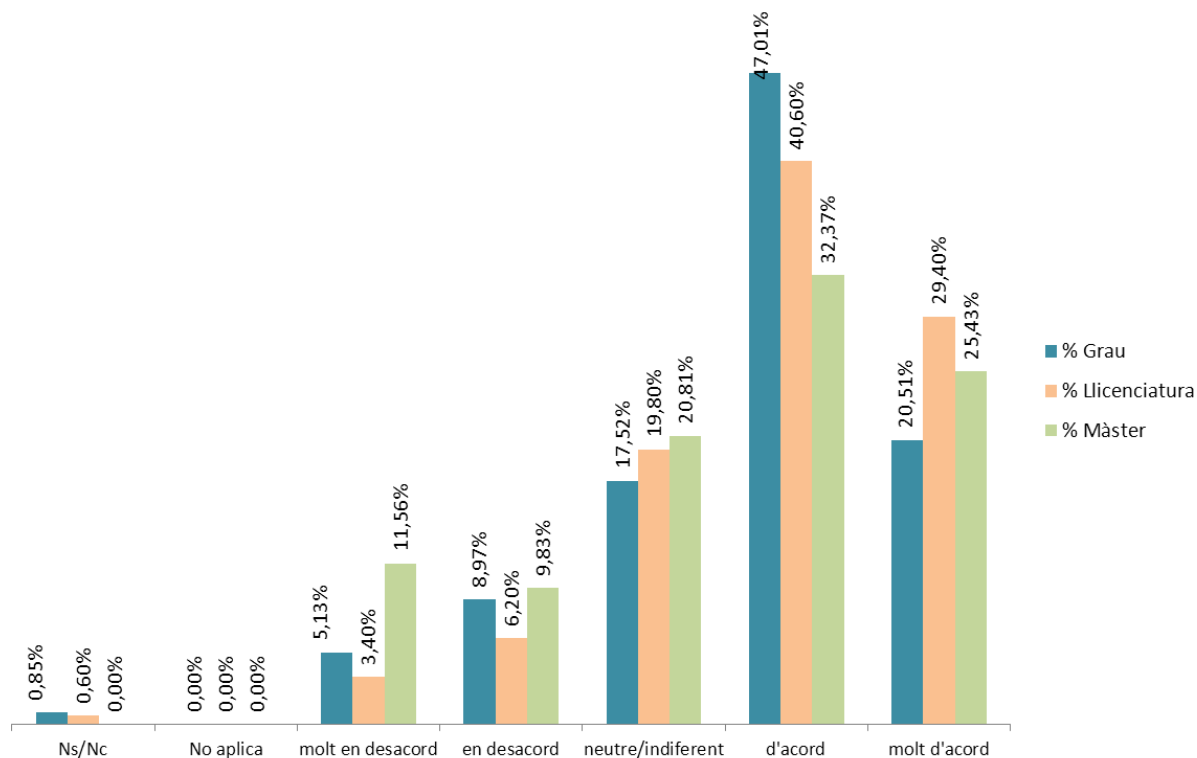
Ítem 22: Estic satisfet/a amb la titulació

Valoració mitjana	3,75
Valoració mitjana (Grau)	3,69
Valoració mitjana (Llicenciatura)	3,87
Valoració mitjana (Màster)	3,50

Anotació: 1=molt en desacord 5=molt d'acord

Resposta	Grau	% Grau	Llicen.	% Llicen.	Màster	% Màster	Total	% Total
Ns/Nc	2	0,85%	3	0,60%	0	0,00%	5	0,55%
No aplica	0	0,00%	0	0,00%	0	0,00%	0	0,00%
1. molt en desacord	12	5,13%	17	3,40%	20	11,56%	49	5,40%
2. en desacord	21	8,97%	31	6,20%	17	9,83%	69	7,61%
3. neutre/indiferent	41	17,52%	99	19,80%	36	20,81%	176	19,40%
4. d'acord	110	47,01%	203	40,60%	56	32,37%	369	40,68%
5. molt d'acord	48	20,51%	147	29,40%	44	25,43%	239	26,35%
Total	234	100%	500	100%	173	100%	907	100%

Anotació: 8 egressats no han donat resposta a aquest ítem

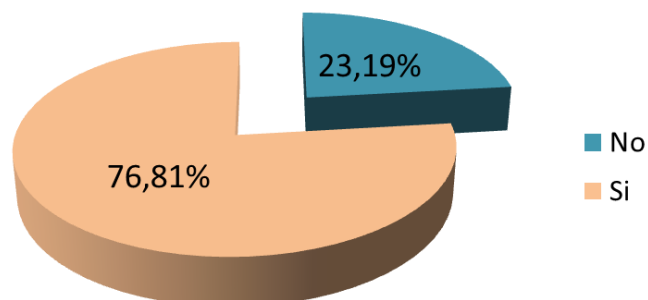


Ítem 23: Si tornés a començar, triaria la mateixa titulació

Tots els egressats

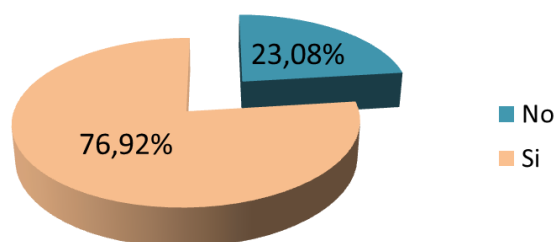
No	211	23,19%
Si	699	76,81%
Total	910	100%

Anotació: 5 egressats no han donat resposta a aquest ítem



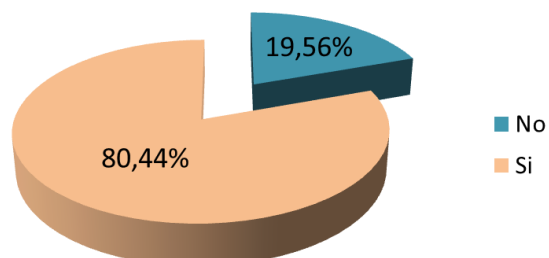
Egressats de Grau

No	54	23,08%
Si	180	76,92%
Total	234	100%



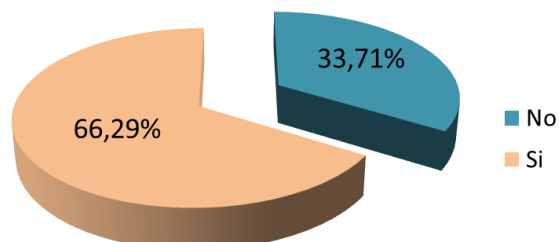
Egressats de Llicenciatura

No	98	19,56%
Si	403	80,44%
Total	501	100%



Egressats de Màster

No	59	33,71%
Si	116	66,29%
Total	175	100%

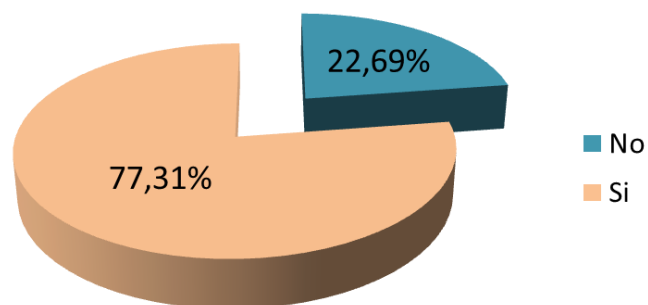


Ítem 24: Si tornés a començar, triaria la mateixa universitat

Tots els egressats

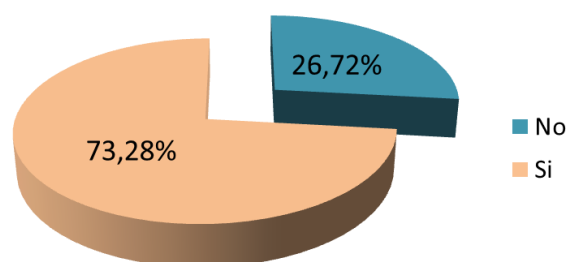
No	206	22,69%
Si	702	77,31%
Total general	908	100%

Anotació: 5 egressats no han donat resposta a aquest ítem



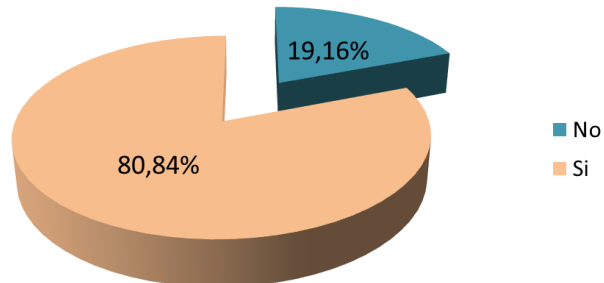
Egressats de Grau

No	62	26,72%
Si	170	73,28%
Total general	232	100%



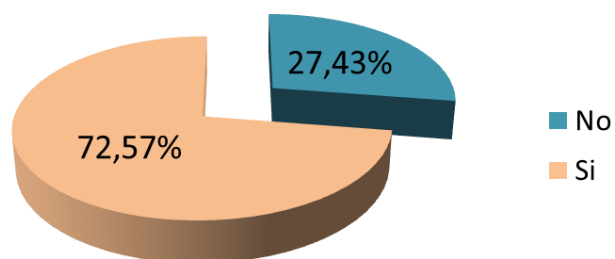
Egressats de Llicenciatura

No	96	19,16%
Si	405	80,84%
Total general	501	100%



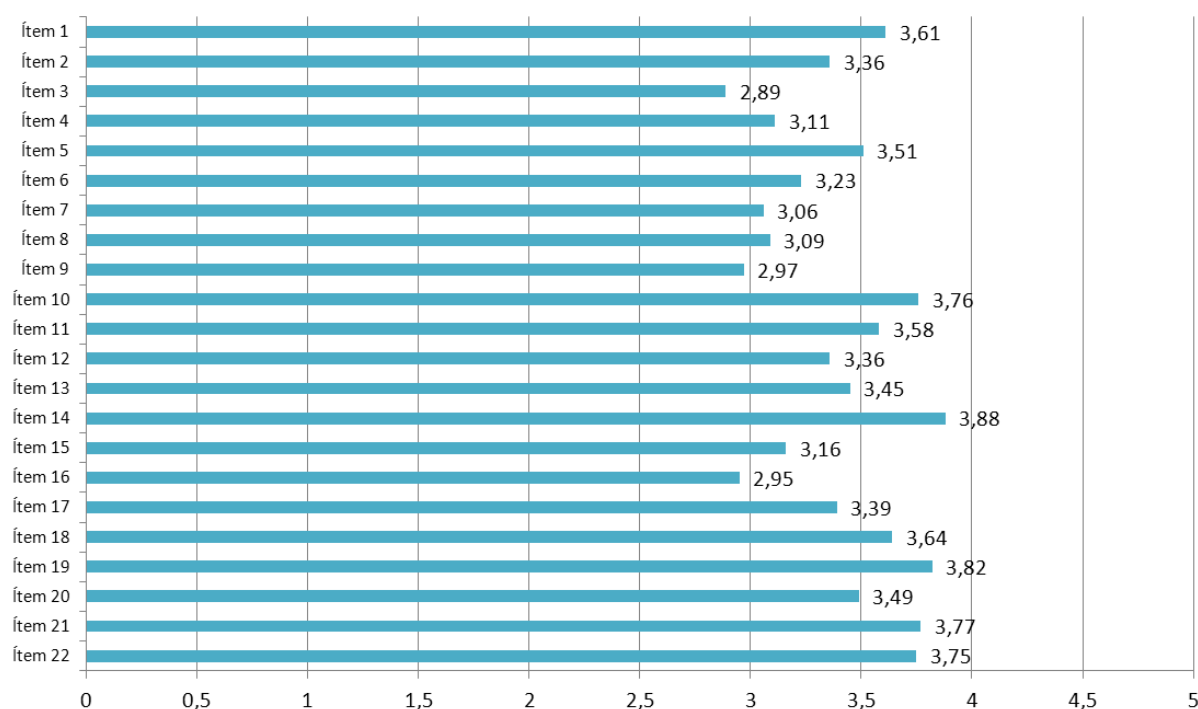
Egressats de Màster

No	48	27,43%
Si	127	72,57%
Total general	175	100%



Puntuacions mitjanes dels ítems per tots els titulats

Ítem 1	3,61		Ítem 9	2,97		Ítem 17	3,39
Ítem 2	3,36		Ítem 10	3,76		Ítem 18	3,64
Ítem 3	2,89		Ítem 11	3,58		Ítem 19	3,82
Ítem 4	3,11		Ítem 12	3,36		Ítem 20	3,49
Ítem 5	3,51		Ítem 13	3,45		Ítem 21	3,77
Ítem 6	3,23		Ítem 14	3,88		Ítem 22	3,75
Ítem 7	3,06		Ítem 15	3,16			
Ítem 8	3,09		Ítem 16	2,95			



Els ítems amb una puntuació mitjana més alta són (més d'acord):

- **Ítem 14:** Els recursos facilitats pel servei de biblioteca i de suport a la docència han respost a les meves necessitats – 3,88
- **Ítem 19:** La formació rebuda m'ha permès millorar les meves competències personals (nivell de confiança, aprenentatge autònom, presa de decisions, resolució de nous problemes, anàlisi crítica, etc.) – 3,82

Els ítems amb una puntuació mitjana més baixa són (més en desacord):

- **Ítem 3:** Hi ha hagut una bona coordinació en els continguts de les assignatures per evitar solapaments – 2,89
- **Ítem 16:** He rebut resposta adequada de les meves queixes i suggeriments – 2,95
- **Ítem 9:** Els sistemes d'avaluació han permès reflectir adequadament el meu aprenentatge – 2,97

4.1 Punts forts i punts febles

Els següents gràfics mostren, per a cada tipologia d'estudis, Grau, Llicenciatura/Diplomatura/Enginyeria i Màster universitari i per a cada ítem, l'agrupació dels valors de disconformitat ("Molt en desacord" i "en desacord") a una banda (color blau) i els valors de conformitat ("Molt d'acord" i "d'acord") a un altre (color taronja), excloent els valors de "NS/NC", "No aplica" i "neutre/indiferent". **Així doncs els percentatges de conformitat dels gràfics següents no són sobre el total de la població, sinó que estan calculats sobre el total d'enquestats que responen favorablement ("Molt d'acord" o "d'acord") o desfavorablement ("Molt en desacord" o en "desacord"). Per tant, el nombre d'enquestats sobre el que es calculen els percentatges pot variar segons el grau de resposta de cada pregunta.**

Es poden identificar els punts forts i febles establint que:

Punt fort = Valor de conformitat de igual o major que 80%

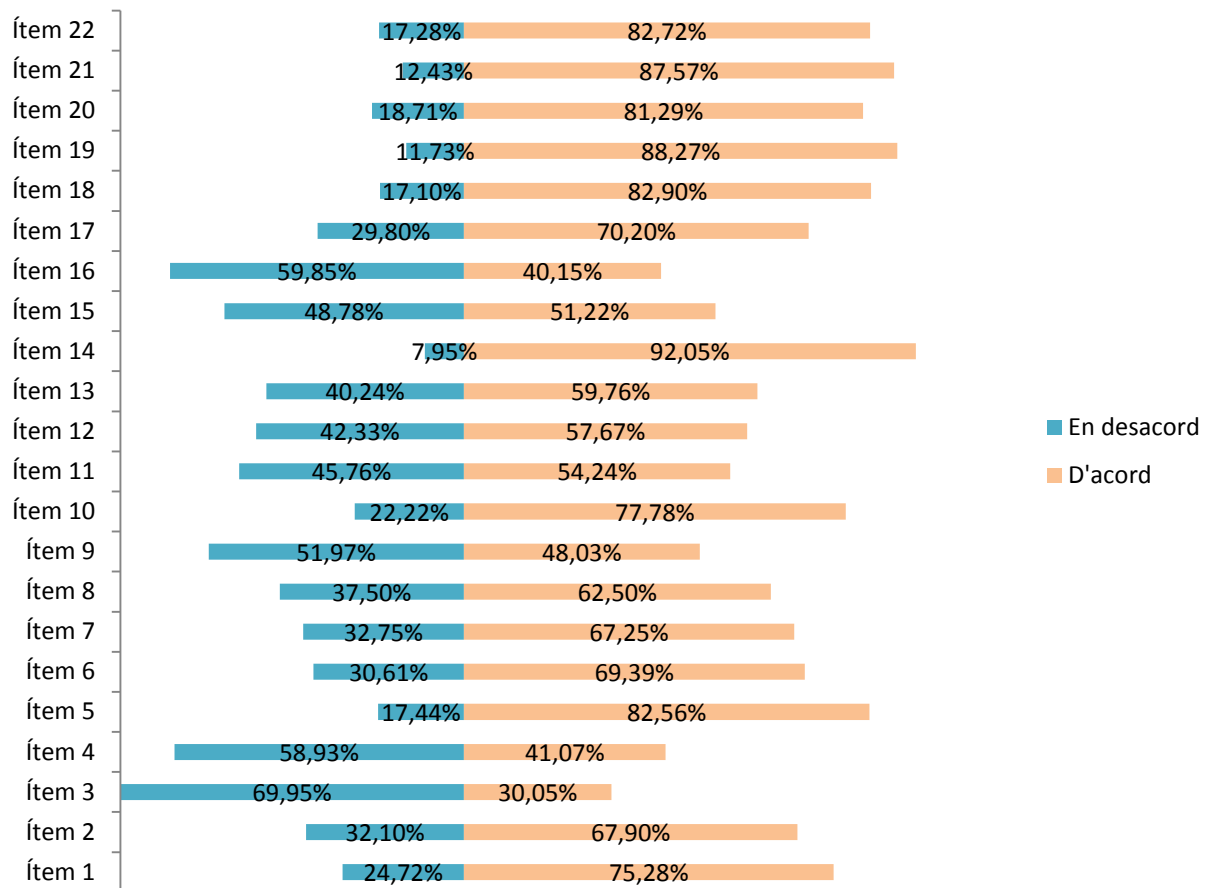
Punt feble = Valor de disconformitat igual o superior que -50%

4.1.1 Gràfic de conformitat dels egressats de GRAU

Molt en desacord + en desacord = En desacord

D'acord + molt d'acord = D'acord

Les categories "NS/NC", "No aplica" i "neutre/indiferent" no es tenen en compte.



Ítems més ben valorats (“D’acord” o “molt d’acord”). Per sobre del 80%

- **Ítem 14:** Els recursos facilitats pel servei de biblioteca i de suport a la docència han respost a les meves necessitats – 92,05%
- **Ítem 19:** La formació rebuda m’ha permès millorar les meves competències personals (nivell de confiança, aprenentatge autònom, presa de decisions, resolució de nous problemes, anàlisi crítica, etc.) – 88,27%
- **Ítem 21:** La formació rebuda m’ha permès millorar les meves capacitats per a l’activitat professional – 87,57%
- **Ítem 18:** La formació rebuda m’ha permès millorar les meves habilitats comunicatives – 82,90%
- **Ítem 22:** Estic satisfet/a amb la titulació – 82,72%
- **Ítem 5:** Estic satisfet/a amb el professorat – 82,56%
- **Ítem 20:** La formació rebuda m’ha permès millorar la meva capacitat de lideratge i treball en equip – 81,29%

Ítems menys valorats (“**Molt en desacord**” o “**en desacord**”), per sobre del 50%.

- **Ítem 3:** Hi ha hagut una bona coordinació en els continguts de les assignatures per evitar solapaments – 69,95%
- **Ítem 16:** He rebut resposta adequada de les meves queixes i suggeriments – 59,85%
- **Ítem 4:** El volum de treball exigut ha estat coherent amb el nombre de crèdits de les assignatures/mòduls – 58,93%
- **Ítem 9:** Els sistemes d’avaluació han permès reflectir adequadament el meu aprenentatge – 51,97%

4.1.2 Gràfic de conformitat dels egressats de LLICENCIATURA

Molt en desacord + en desacord = En desacord

D'acord + molt d'acord = D'acord

Les categories “NS/NC”, “No aplica” i “neutre/indiferent” no es tenen en compte.



Ítems més ben valorats (“D’acord” o “molt d’acord”). Per sobre del 80%

- **Ítem 14:** Els recursos facilitats pel servei de biblioteca i de suport a la docència han respost a les meves necessitats - 90,91%
- **Ítem 19:** La formació rebuda m’ha permès millorar les meves competències personals (nivell de confiança, aprenentatge autònom, presa de decisions, resolució de nous problemes, anàlisi crítica, etc.) – 88,08%
- **Ítem 22:** Estic satisfet/a amb la titulació – 87,94%
- **Ítem 1:** La titulació ha respost a les meves expectatives - 84,71%
- **Ítem 21:** La formació rebuda m’ha permès millorar les meves capacitats per a l’activitat professional – 84,60%
- **Ítem 18:** La formació rebuda m’ha permès millorar les meves habilitats comunicatives - 81,59%
- **Ítem 11:** Les accions de mobilitat que he realitzat han estat rellevants per al meu aprenentatge - 80,95%

- **Ítem 10:** Les pràctiques externes m'han permès aplicar i consolidar coneixements i habilitats adquirits durant la titulació - 80,24%

Ítems menys valorats (**“Molt en desacord”** o **“en desacord”**), per sobre del 50%.

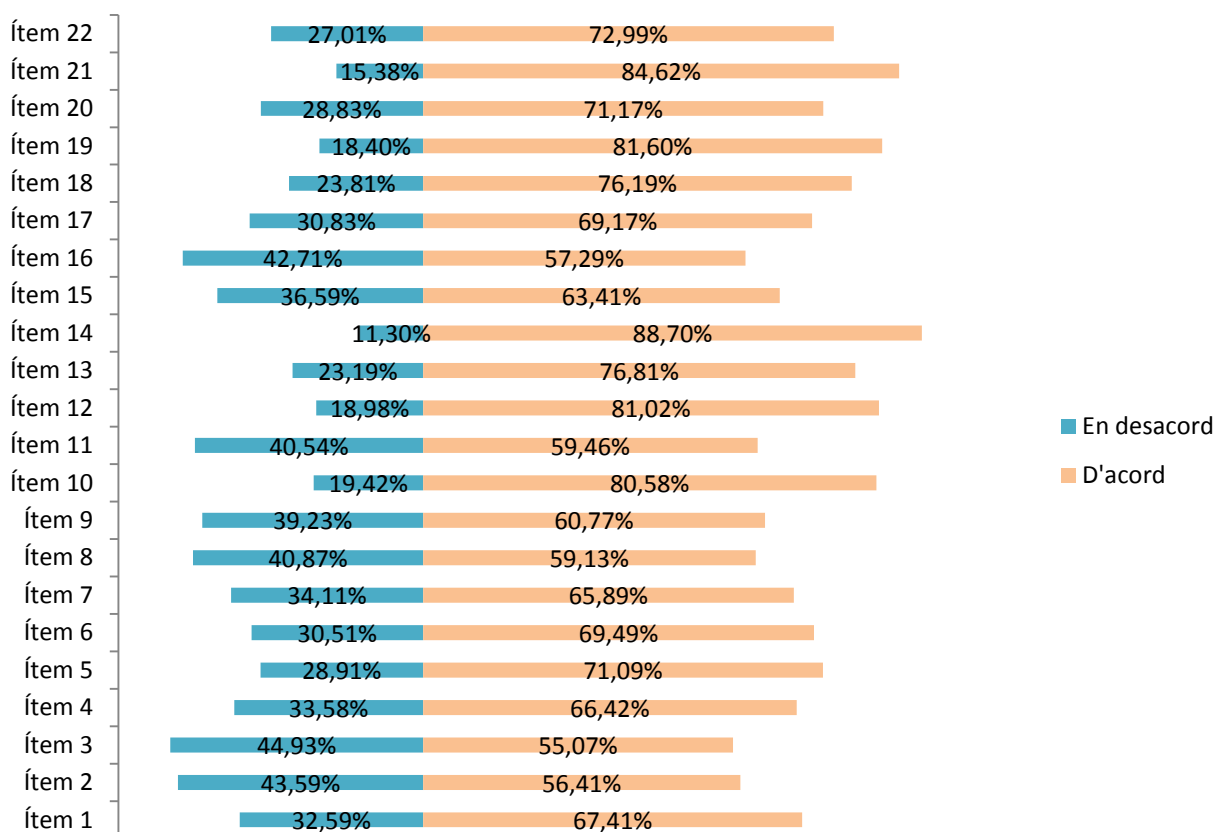
- **Ítem 7:** La tutorització ha estat útil i ha contribuït a millorar el meu aprenentatge – 54,44%
- **Ítem 9:** Els sistemes d'avaluació han permès reflectir adequadament el meu aprenentatge – 51, 22%

4.1.3 Gràfic de conformitat dels egressats de MÀSTER

Molt en desacord + en desacord = En desacord

D'acord + molt d'acord = D'acord

Les categories “NS/NC”, “No aplica” i “neutre/indiferent” no es tenen en compte.



Ítems més ben valorats (“D’acord” o “molt d’acord”). Per sobre del 80%

- **Ítem 14:** Els recursos facilitats pel servei de biblioteca i de suport a la docència han respost a les meves necessitats - 88,70%
- **Ítem 21:** La formació rebuda m’ha permès millorar les meves capacitats per a l’activitat professional - 84,62%
- **Ítem 19:** La formació rebuda m’ha permès millorar les meves competències personals (nivell de confiança, aprenentatge autònom, presa de decisions, resolució de nous problemes, anàlisi crítica, etc.) – 81,60%
- **Ítem 12:** El treball de fi d’estudis m’ha permès valorar el meu grau d’assoliment de les competències de la titulació - 81,02%
- **Ítem 10:** Les pràctiques externes m’han permès aplicar i consolidar coneixements i habilitats adquirits durant la titulació - 80,58%

Ítems menys valorats (“Molt en desacord” o “en desacord”), per sobre del 50%.

No hi ha cap ítem per sobre del 50% de disconformitat.