



Guia d'aplicació de les adaptacions al Campus Virtual

PIUNE, Servei Per a la Inclusió a la UAB

25 d'abril del 2024

Bellaterra Campus UAB (Cerdanyola del Vallès)

Sumari

1	Presentació	3
2	Adaptació de no seqüencialitat	3
3	Adaptació: Ampliació de temps en els qüestionaris i en els treballs	5
3.1	Ampliació de temps en els qüestionari	5
3.2	Adaptació: Flexibilitat en l'entrega de treballs.....	7

1 Presentació

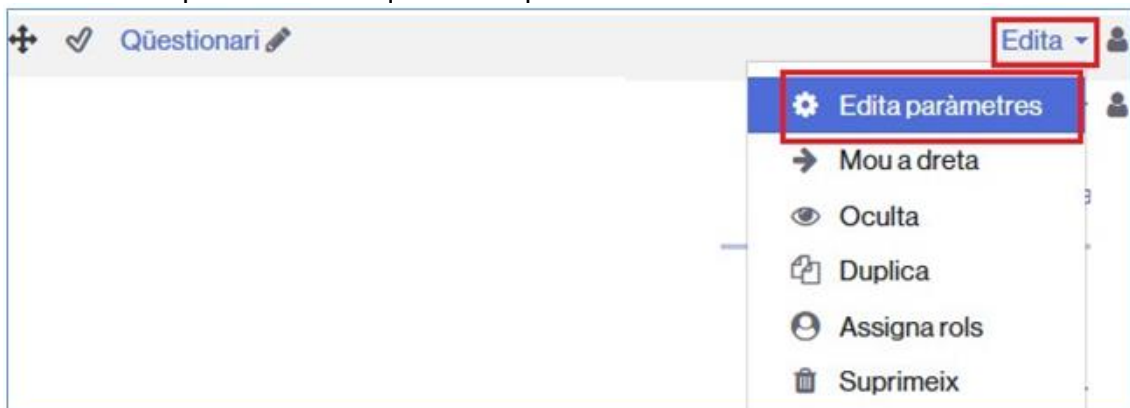
Aquest document s'ha realitzat en coordinació amb el Centre d'Assistència i Suport (CAS) per tal de facilitar als professors i les professores l'aplicació d'adaptacions mitjançant el Campus Virtual. Agraïm la seva col·laboració i facilitem el seu contacte per si tenen qualsevol dubte: cas@uab.cat

2 Adaptació de no seqüencialitat

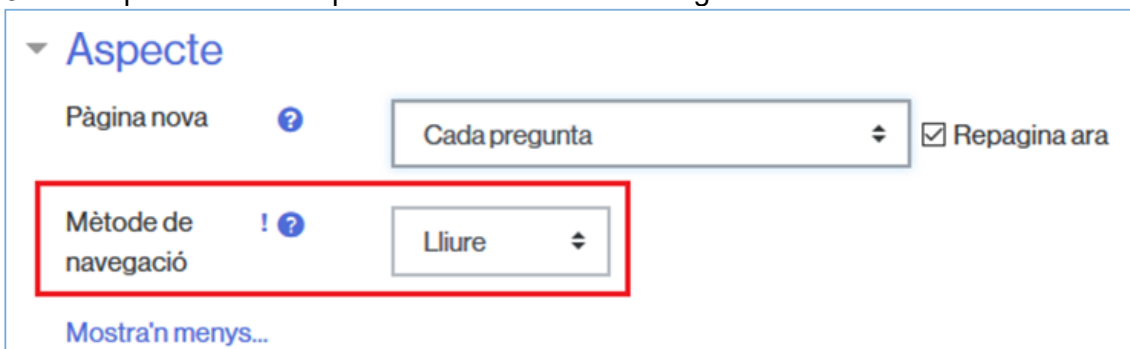
1. Consistiria en duplicar el qüestionari ja creat.



2. Editar els paràmetres d'aquest nou qüestionari.



3. A "Aspecte" definir el paràmetre "Mètode de navegació" com a "Lliure".



4. Afegir una restricció d'accés per a cada estudiant.

Restriccions d'accés

Restriccions d'accés

Cap

Afegeix una restricció...

Afegeix una restricció...

Data

Impedeix l'accés fins a una data i hora especificades, o a partir d'aquestes.

Qualificació

Requereix que els estudiants assoleixin una qualificació especificada.

Grup

Permet només els alumnes que pertanyen a un grup especificat, o a tots els grups.

Agrupament

Permet només estudiants que pertanyen a un grup dins d'un agrupament especificat.

Perfil de l'usuari

Control d'accés basat en camps del perfil de l'estudiant.

Conjunt de restriccions

Afegeix un conjunt de restriccions imbricades per aplicar la lògica complexa.

Cancel·la

Restriccions d'accés

Estudiant

Afegeix una restricció...

- Si hi ha més d'un estudiant, caldria fer clic sobre el botó "Afegeix una restricció" i tornar a repetir el mateix.
- Sempre que hi hagi més d'un estudiant és molt important definir "concordi amb" > "qualsevol de".

Restriccions d'accés

Estudiant

les següents

Afegeix una restricció...

3 Adaptació: Ampliació de temps en els qüestionaris i en els treballs

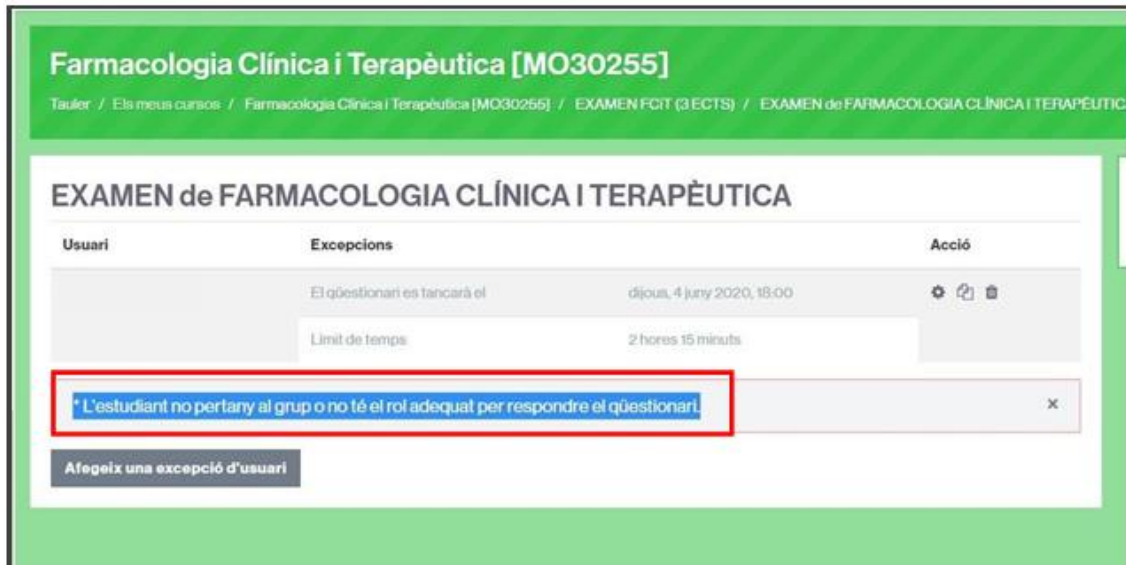
(Com definir diferents temporalitats i/o límits de temps per a determinats estudiants)

3.1 Ampliació de temps en els qüestionari

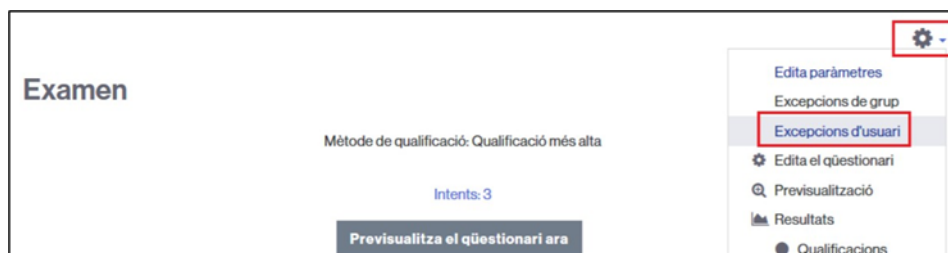
(extret del manual <http://blogs.uab.cat/suportcampus/ca/moodle/activitats/questionari/guia-rapida-com-crear-un-examen/>)

Per poder accedir a la configuració d'excepcionalitat de temps en determinats estudiants és essencial que prèviament s'hagi permès que el qüestionari sigui visible pels alumnes.

Si no es configura anticipadament permetent la visualització, no es podrà accedir a l'apartat "Edita Paràmetres" (indicat en les captures). Tal i com es mostra a l'exemple, apareixerà el següent missatge indicant que hi ha un error: "L'estudiant no pertany al grup o no té el rol adequat per respondre el qüestionari."



1. Feu clic sobre el nom del qüestionari.
2. Feu clic al menú de la rodeta > Excepcions d'usuari



3. Feu clic al botó Afegeix una excepció d'usuari.



4. Al camp desplegable d'Estableix una excepció per a l'usuari, comenceu a escriure el nom de l'estudiant i feu clic sobre el resultat de la cerca.



5. El nom apareixerà a la part superior dins el rectangle blau. Podeu repetir aquest procés si voleu afegir a més estudiants.

▼ **Excepció**

Estableix una excepció per a l'usuari !

Oficina de l'Autònoma Interactiva Docent Blogs

Cerca ▼

6. Definiu els valors específics de temporalitat i/o de límit de temps i deseu els canvis.

Estableix una excepció per a l'usuari !

Oficina de l'Autònoma Interactiva Docent Blogs

Cerca ▼

Demana contrasenya ? *Cliqueu per introduir text*

Obre el qüestionari

1	abril	2020	09	00		<input checked="" type="checkbox"/> Habilita
---	-------	------	----	----	--	--

Tanca el qüestionari

1	abril	2020	10	59		<input checked="" type="checkbox"/> Habilita
---	-------	------	----	----	--	--

Límit de temps ?

60	minuts	<input checked="" type="checkbox"/> Habilita
----	--------	--

Intents permesos ?

Il·limitat

Retorna als paràmetres per defecte del qüestionari

Desa **Desa i introdueix una altra excepció** **Cancel·la**

3.2 Adaptació: Flexibilitat en l'entrega de treballs

És extrapolable tant a un qüestionari com a una tasca (lliurament de treball). Explicat en el apartat anterior 2.1 i extret del manual:

<http://blogs.uab.cat/suportcampus/ca/moodle/activitats/questionari/guia-rapida-com-crear-un-examen/>, annex I