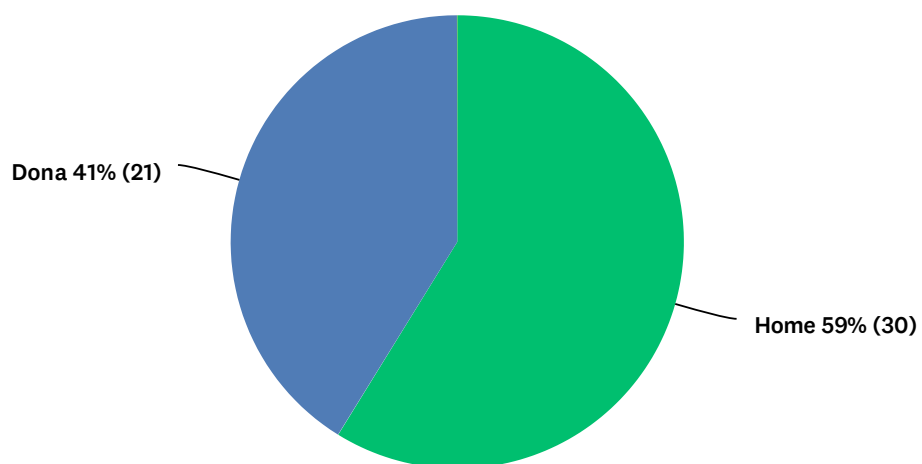


UAB Enquesta de satisfacció de doctors: resultats CIÈNCIES SOCIALS I JURÍDIQUES 21/22

Participació 36% (Població 143 - Mostra 51)

P1 Sexe:

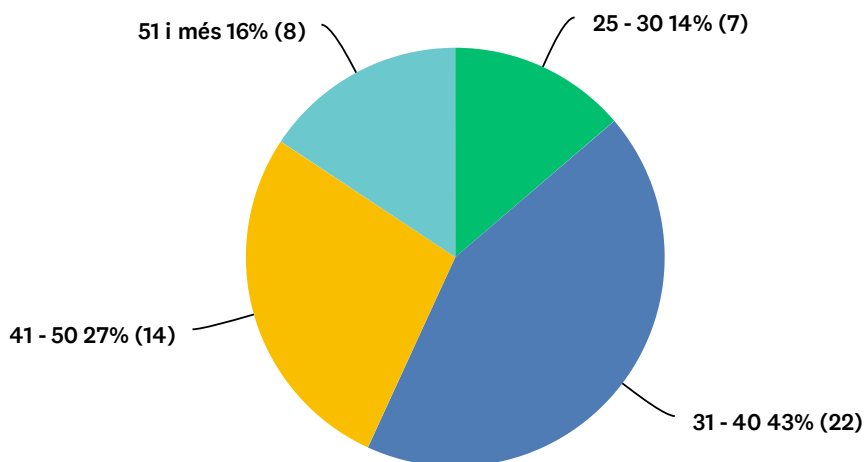
Respondidas: 51 Omitidas: 0



| OPCIONES DE RESPUESTA | RESPUESTAS | |
|-----------------------|------------|----|
| Home | 59% | 30 |
| Dona | 41% | 21 |
| Altres | 0% | 0 |
| TOTAL | | 51 |

P2 Edat:

Respondidas: 51 Omitidas: 0



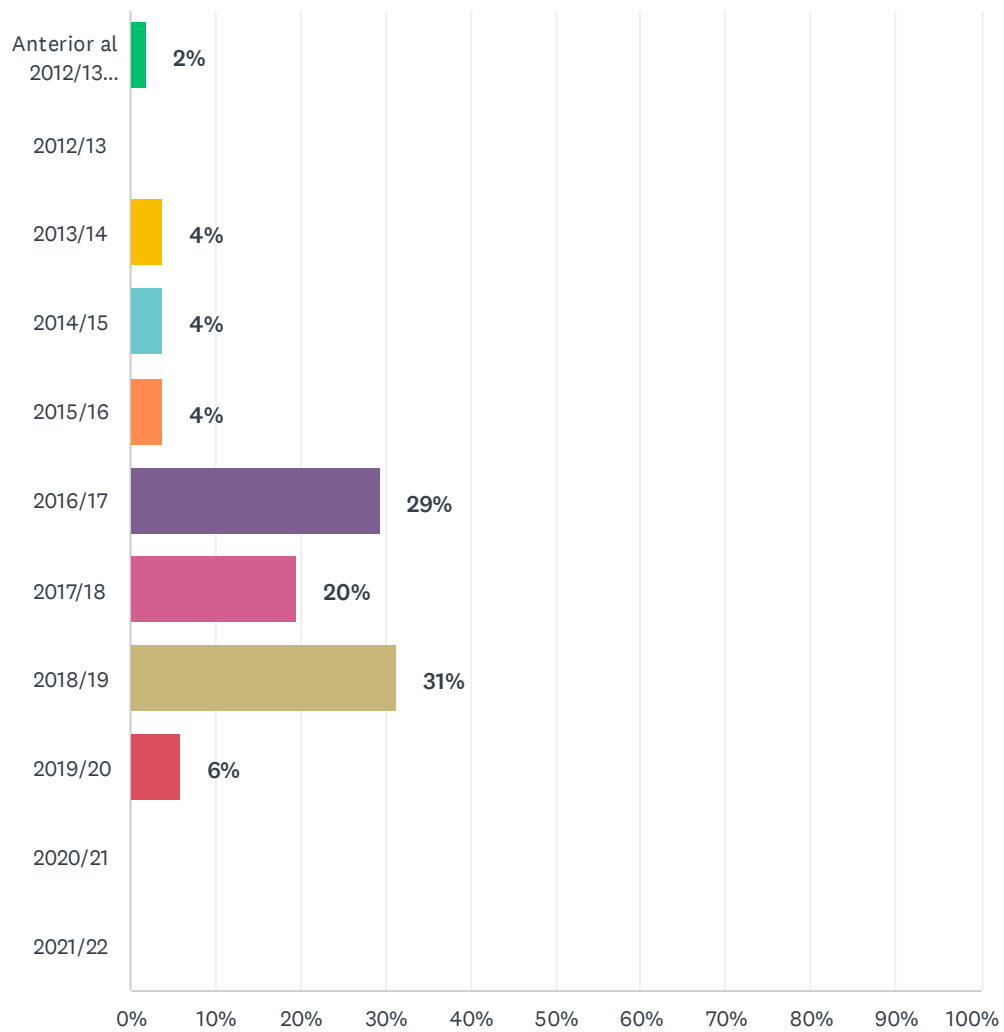
| OPCIONES DE RESPUESTA | RESPUESTAS | |
|-----------------------|------------|-----------|
| 25 - 30 | 14% | 7 |
| 31 - 40 | 43% | 22 |
| 41 - 50 | 27% | 14 |
| 51 i més | 16% | 8 |
| TOTAL | | 51 |

P3 Nom del programa de doctorat que heu finalitzat:

| OPCIONES DE RESPUESTA | PARTICIPACIÓN | RESPUESTAS | POBLACIÓN |
|--------------------------------------------------|---------------|------------|------------|
| Anàlisi Econòmica | 40% | 2 | 5 |
| Antropologia Social i Cultural | 43% | 3 | 7 |
| Ciència Política, Polítiques Públiques i Relació | 50% | 2 | 4 |
| Comunicació Audiovisual i Publicitat | 29% | 2 | 7 |
| Comunicació Estratègica, Publicitat i Relacions | 67% | 2 | 3 |
| Comunicació i Periodisme | 50% | 5 | 10 |
| Creació i Gestió d'Empreses IDEM, Doctorate | 18% | 2 | 11 |
| Demografia | 0% | 0 | 1 |
| Dret | 27% | 3 | 11 |
| Economia Aplicada | 40% | 2 | 5 |
| Economia, Organització i Gestió (Business Eco | 0% | 0 | 3 |
| Educació | 36% | 12 | 33 |
| Estudi de Gènere: Cultura, Societat i Polítiques | 0% | 0 | 2 |
| Geografia | 55% | 6 | 11 |
| Mitjans, Comunicació i Cultura | 40% | 2 | 5 |
| Persona i Societat en el Món Contemporani | 11% | 1 | 9 |
| Psicologia de la Comunicació i Canvi | 67% | 2 | 3 |
| Seguretat Humana i Dret Global | 20% | 1 | 5 |
| Sociologia | 43% | 3 | 7 |
| Turisme | 100% | 1 | 1 |
| TOTAL | 36% | 51 | 143 |

P4 Curs acadèmic d'inici del doctorat:

Respondidas: 51 Omitidas: 0

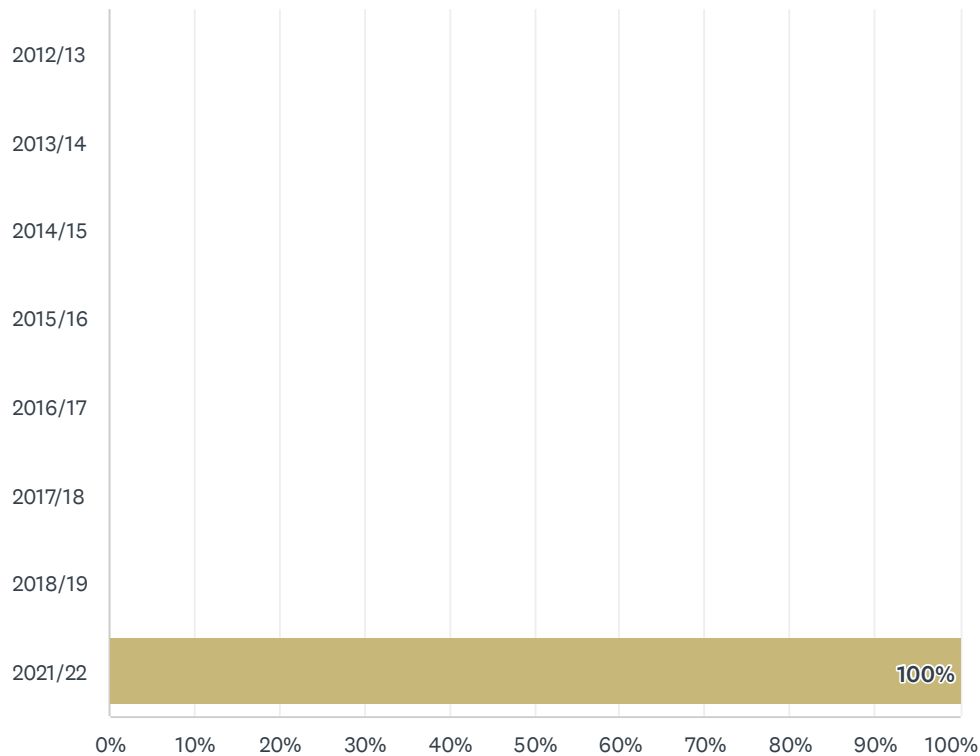


ENQUESTA DE SATISFACCIÓ DE DOCTORS I DE DOCTORES DE LA UAB

| OPCIONES DE RESPUESTA | RESPUESTAS | |
|-------------------------------------------------|------------|-----------|
| Anterior al 2012/13 (provinent de RD anteriors) | 2% | 1 |
| 2012/13 | 0% | 0 |
| 2013/14 | 4% | 2 |
| 2014/15 | 4% | 2 |
| 2015/16 | 4% | 2 |
| 2016/17 | 29% | 15 |
| 2017/18 | 20% | 10 |
| 2018/19 | 31% | 16 |
| 2019/20 | 6% | 3 |
| 2020/21 | 0% | 0 |
| 2021/22 | 0% | 0 |
| TOTAL | | 51 |

P5 Curs acadèmic de finalització del doctorat:

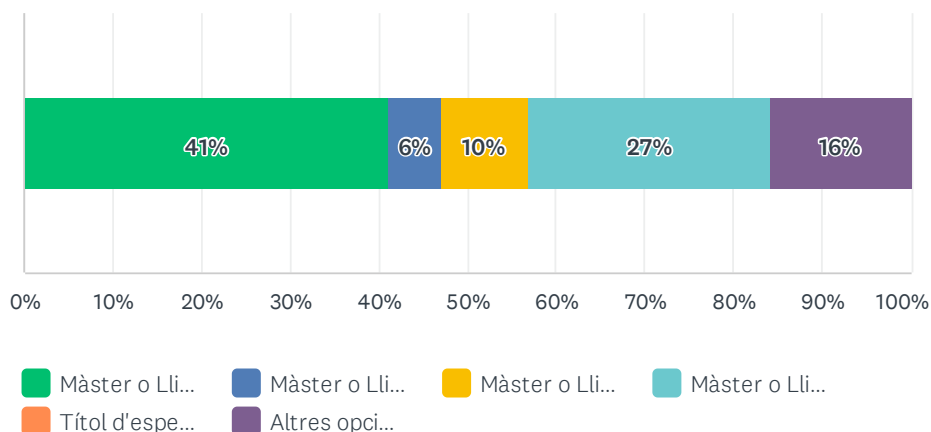
Respondidas: 51 Omitidas: 0



| OPCIONES DE RESPUESTA | RESPUESTAS | |
|-----------------------|------------|-----------|
| 2012/13 | 0% | 0 |
| 2013/14 | 0% | 0 |
| 2014/15 | 0% | 0 |
| 2015/16 | 0% | 0 |
| 2016/17 | 0% | 0 |
| 2017/18 | 0% | 0 |
| 2018/19 | 0% | 0 |
| 2021/22 | 100% | 51 |
| TOTAL | | 51 |

P6 Indiqueu la vostra via d'accés al programa:

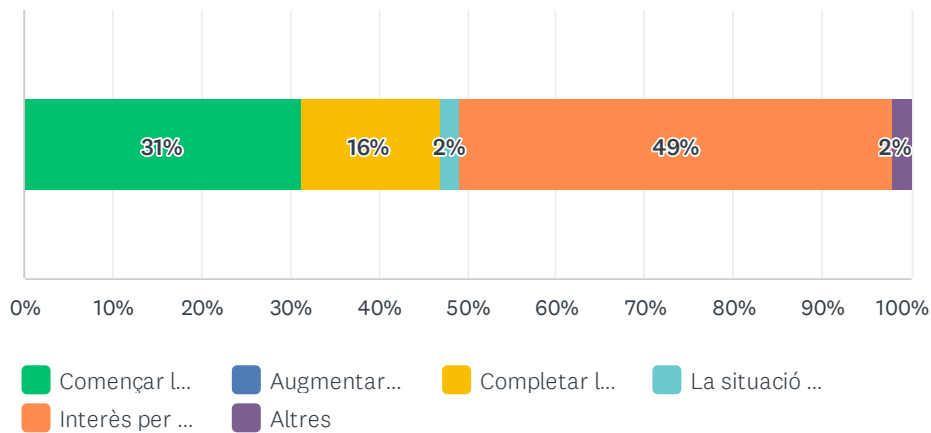
Respondidas: 51 Omitidas: 0



| OPCIONES DE RESPUESTA | RESPUESTAS | |
|------------------------------------------------------------------------------|------------|-----------|
| Màster o Llicenciatura de la UAB | 41% | 21 |
| Màster o Llicenciatura d'una altra universitat catalana | 6% | 3 |
| Màster o Llicenciatura d'una altra universitat espanyola | 10% | 5 |
| Màster o Llicenciatura d'una universitat estrangera | 27% | 14 |
| Títol d'especialista en Ciències de la Salut / dos anys d'avaluació positiva | 0% | 0 |
| Altres opcions | 16% | 8 |
| TOTAL | | 51 |

P7 Indiqueu quin ha estat el principal motiu per fer els estudis de doctorat:

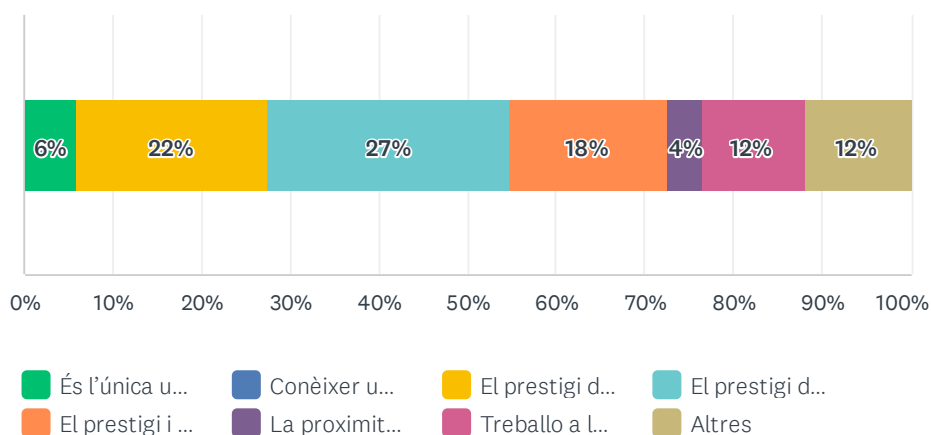
Respondidas: 51 Omitidas: 0



| OPCIONES DE RESPUESTA | RESPUESTAS | |
|----------------------------------------------------------------|------------|-----------|
| Començar la carrera acadèmica o promocionar-me dins d'aquesta | 31% | 16 |
| Augmentar les possibilitats de promoció dins l'empresa privada | 0% | 0 |
| Completar la formació universitària | 16% | 8 |
| La situació del mercat laboral | 2% | 1 |
| Interès per la recerca | 49% | 25 |
| Altres | 2% | 1 |
| TOTAL | | 51 |

P8 Indiqueu quin ha estat el principal motiu per triar els estudis de doctorat:

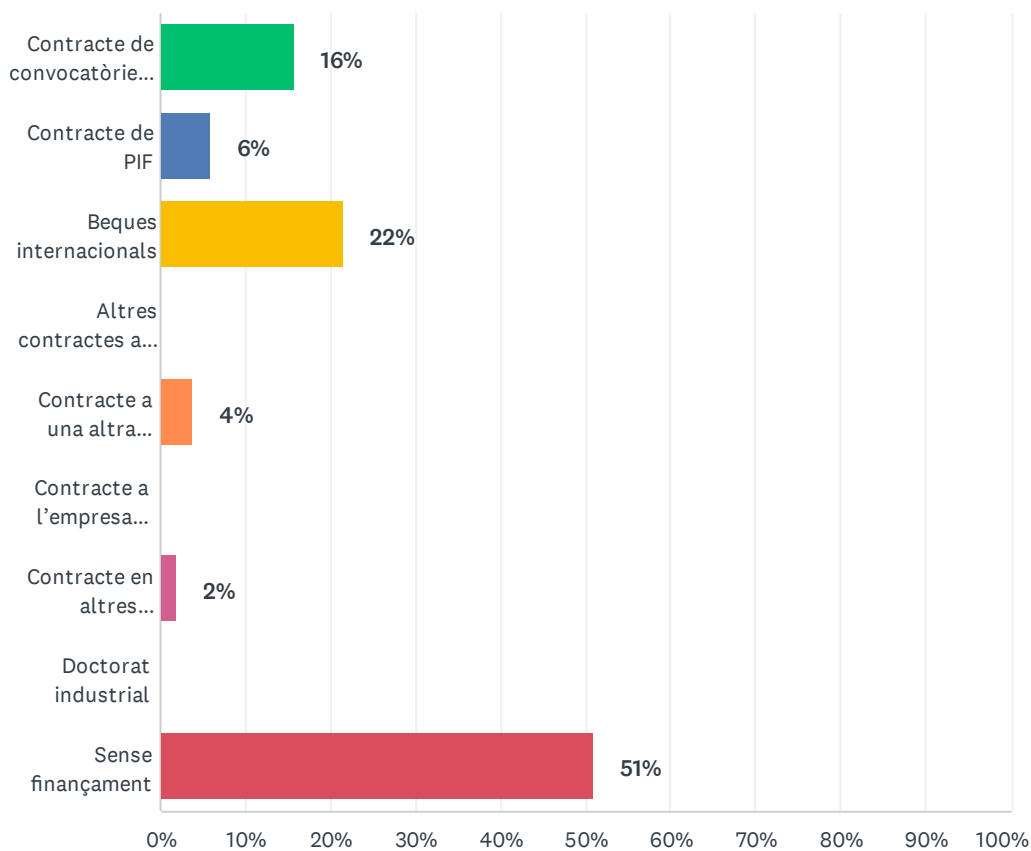
Respondidas: 51 Omitidas: 0



| OPCIONES DE RESPUESTA | RESPUESTAS | |
|-------------------------------------------------------------------------------------|------------|-----------|
| És l'única universitat que ofereix aquest programa | 6% | 3 |
| Conèixer una nova universitat | 0% | 0 |
| El prestigi de la UAB | 22% | 11 |
| El prestigi del departament o institut de recerca en què es desenvolupa el doctorat | 27% | 14 |
| El prestigi i la temàtica del grup de recerca | 18% | 9 |
| La proximitat al lloc de residència | 4% | 2 |
| Treball a la UAB | 12% | 6 |
| Altres | 12% | 6 |
| TOTAL | | 51 |

P9 Indiqueu la font de finançament:

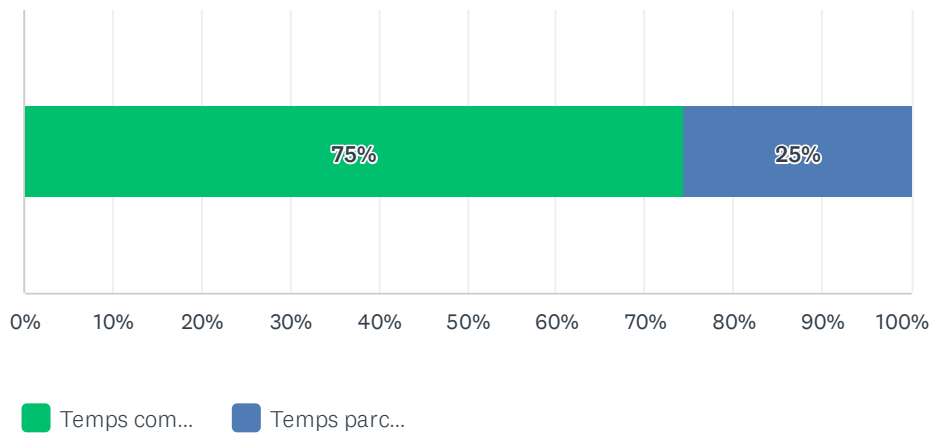
Respondidas: 51 Omitidas: 0



| OPCIONES DE RESPUESTA | RESPUESTAS | |
|---------------------------------------------------------------------|------------|-----------|
| Contracte de convocatòries públiques competitives (FPU, FPI, AGAUR) | 16% | 8 |
| Contracte de PIF | 6% | 3 |
| Beques internacionals | 22% | 11 |
| Altres contractes a la UAB | 0% | 0 |
| Contracte a una altra universitat | 4% | 2 |
| Contracte a l'empresa privada | 0% | 0 |
| Contracte en altres institucions públiques | 2% | 1 |
| Doctorat industrial | 0% | 0 |
| Sense finançament | 51% | 26 |
| TOTAL | | 51 |

P10 Indiqueu la modalitat de dedicació (completa o parcial) de la que t'has matriculat al programa de doctorat:

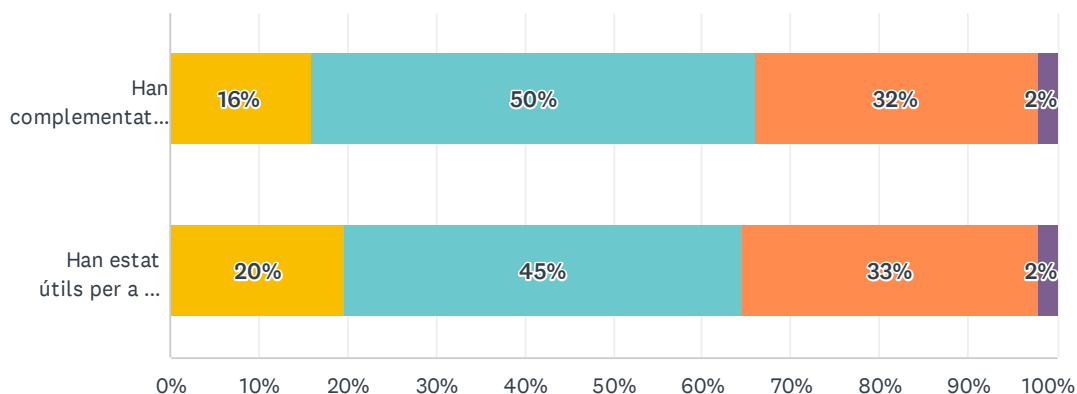
Respondidas: 51 Omitidas: 0



| OPCIONES DE RESPUESTA | RESPUESTAS | |
|-----------------------|------------|----|
| Temps complet | 75% | 38 |
| Temps parcial | 25% | 13 |
| TOTAL | | 51 |

P11 Activitats formatives del programa obligatòries o opcionals:

Respondidas: 51 Omitidas: 0

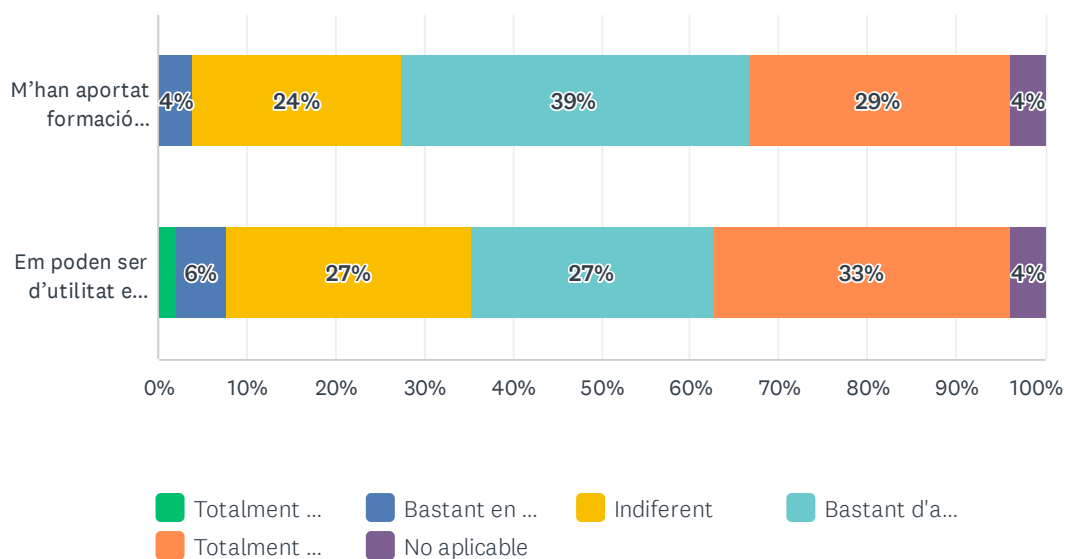


■ Totalment en desacord
 ■ Bastant en desacord
 ■ Indiferent
 ■ Bastant d'acord
 ■ Totalment d'acord
 ■ No aplicable

| | TOTALMENT EN DESACORD | BASTANT EN DESACORD | INDIFERENT | BASTANT D'ACORD | TOTALMENT D'ACORD | NO APLICABLE | TOTAL | PROMEDI |
|---------------------------------------------------------------------------------------------------|-----------------------|---------------------|------------|-----------------|-------------------|--------------|-------|---------|
| Han complementat el meu coneixement previ i m'han permès tenir una base de coneixement més sòlida | 0% | 0% | 16% | 50% | 32% | 2% | 50 | |
| Han estat útils per a la meva activitat de recerca | 0% | 0% | 20% | 45% | 33% | 2% | 51 | |

P12 Activitats formatives transversals programades per l'Escola de Doctorat:

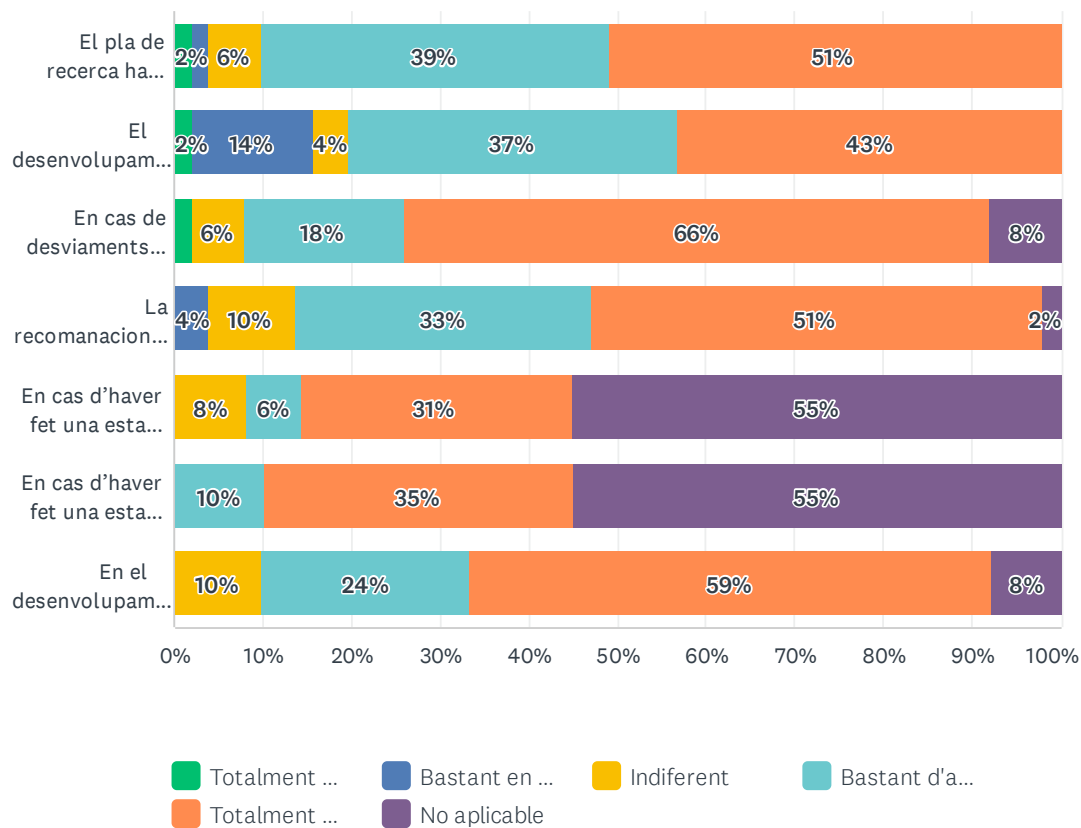
Respondidas: 51 Omitidas: 0



| | TOTALMENT EN DESACORD | BASTANT EN DESACORD | INDIFERENT | BASTANT D'ACORD | TOTALMENT D'ACORD | NO APLICABLE | TOTAL | PROM POND |
|--------------------------------------------------------------------------------------------------------------------|-----------------------|---------------------|------------|-----------------|-------------------|--------------|-------|-----------|
| M'han aportat formació complementària per portar a terme el doctorat | 0% | 4% | 24% | 39% | 29% | 4% | 51 | |
| Em poden ser d'utilitat en el meu futur professional perquè m'han permès millorar les meves competències personals | 2% | 6% | 27% | 27% | 33% | 4% | 51 | |

P13 Valoració del desenvolupament del programa de doctorat:

Respondidas: 51 Omitidas: 0

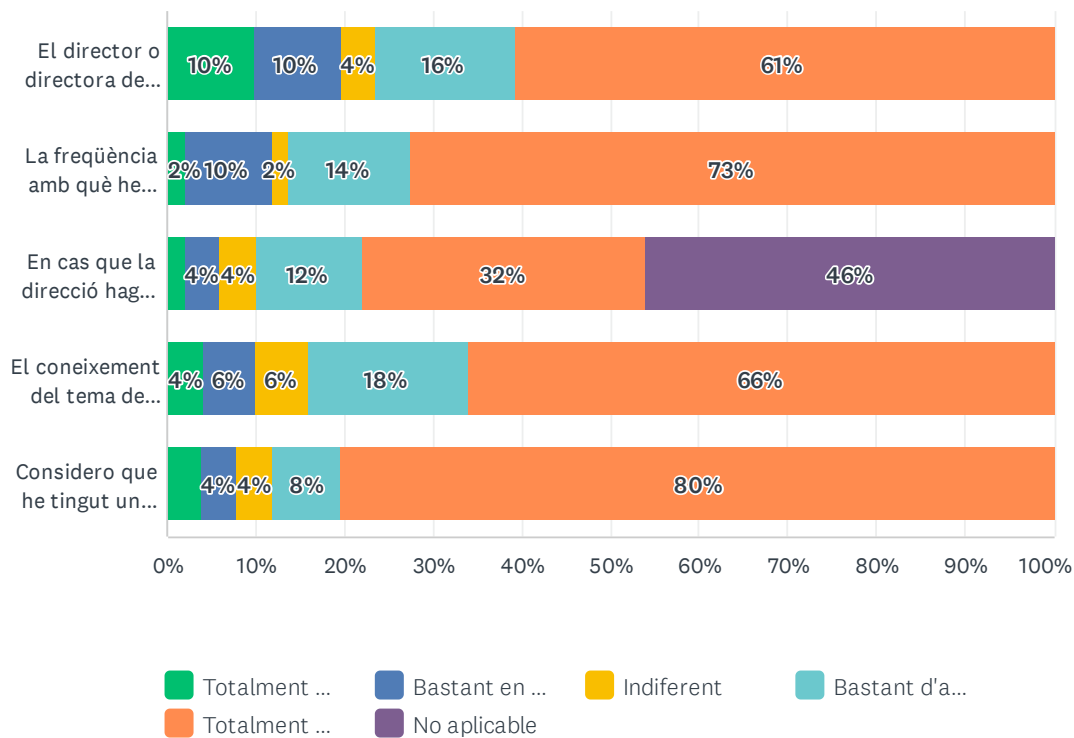


ENQUESTA DE SATISFACCIÓ DE DOCTORS I DE DOCTORES DE LA UAB

| | TOTALMENT EN DESACORD | BASTANT EN DESACORD | INDIFERENT | BASTANT D'ACORD | TOTALMENT D'ACORD | NO APLICABLE | TOTAL | PRO PON |
|----------------------------------------------------------------------------------------------------------------------------------------|-----------------------|---------------------|------------|-----------------|-------------------|--------------|-------|---------|
| El pla de recerca ha estat útil per organitzar i planificar el desenvolupament del treball de tesi | 2% 1 | 2% 1 | 6% 3 | 39% 20 | 51% 26 | 0% 0 | 51 | |
| El desenvolupament de la tesi s'ha ajustat a la proposta inicial del pla de recerca | 2% 1 | 14% 7 | 4% 2 | 37% 19 | 43% 22 | 0% 0 | 51 | |
| En cas de desviaments respecte a la proposta original, aquests eren necessaris per al bon desenvolupament de la tesi | 2% 1 | 0% 0 | 6% 3 | 18% 9 | 66% 33 | 8% 4 | 50 | |
| La recomanacions de la Comissió de Seguiment han estat útils en el desenvolupament de la tesi | 0% 0 | 4% 2 | 10% 5 | 33% 17 | 51% 26 | 2% 1 | 51 | |
| En cas d'haver fet una estada de mobilitat, l'estada ha contribuït significativament en els resultats obtinguts | 0% 0 | 0% 0 | 8% 4 | 6% 3 | 31% 15 | 55% 27 | 49 | |
| En cas d'haver fet una estada de mobilitat, l'estada ha suposat una millora en la meva formació i les meves competències professionals | 0% 0 | 0% 0 | 0% 0 | 10% 5 | 35% 17 | 55% 27 | 49 | |
| En el desenvolupament de la tesi, si ha estat el cas, he tingut en compte el codi de bones pràctiques de l'Escola de Doctorat | 0% 0 | 0% 0 | 10% 5 | 24% 12 | 59% 30 | 8% 4 | 51 | |

P14 El director o directora de tesi:

Respondidas: 51 Omitidas: 0

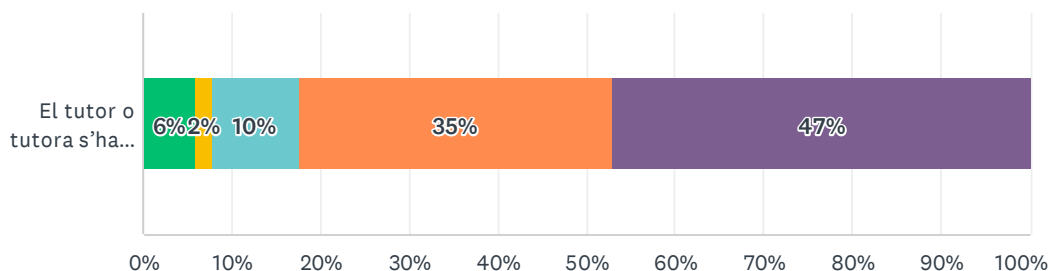


ENQUESTA DE SATISFACCIÓ DE DOCTORS I DE DOCTORES DE LA UAB

| | TOTALMENT EN DESACORD | BASTANT EN DESACORD | INDIFERENT | BASTANT D'ACORD | TOTALMENT D'ACORD | NO APLICABLE | TOTAL | PROMEDI |
|---------------------------------------------------------------------------------------------------------------------------------------------|-----------------------|---------------------|------------|-----------------|-------------------|--------------|-------|---------|
| El director o directora de tesi va proposar un projecte de tesi inicial amb uns objectius clars | 10% 5 | 10% 5 | 4% 2 | 16% 8 | 61% 31 | 0% 0 | 51 | |
| La freqüència amb què he mantingut reunions de treball o seguiment amb el director o directora ha estat adequada per portar a terme la tesi | 2% 1 | 10% 5 | 2% 1 | 14% 7 | 73% 37 | 0% 0 | 51 | |
| En cas que la direcció hagi estat compartida, considero que la contribució de cada director o directora ha estat rellevant | 2% 1 | 4% 2 | 4% 2 | 12% 6 | 32% 16 | 46% 23 | 50 | |
| El coneixement del tema de tesi per part del meu director o directora és molt alt | 4% 2 | 6% 3 | 6% 3 | 18% 9 | 66% 33 | 0% 0 | 50 | |
| Considero que he tingut un bon director o directora | 4% 2 | 4% 2 | 4% 2 | 8% 4 | 80% 41 | 0% 0 | 51 | |

P15 El tutor o tutora (responeu només en cas que no coincideixi amb el director o directora):

Respondidas: 51 Omitidas: 0

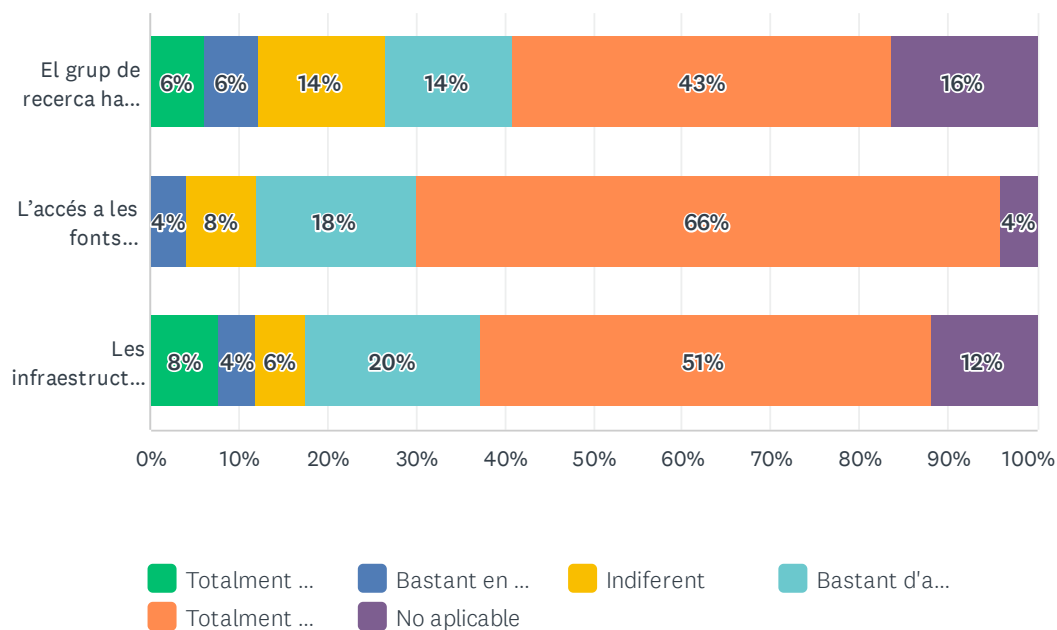


■ Totalment en desacord
 ■ Bastant en desacord
 ■ Indiferent
 ■ Bastant d'acord
■ Totalment d'acord
 ■ No aplicable

| | TOTALMENT EN DESACORD | BASTANT EN DESACORD | INDIFERENT | BASTANT D'ACORD | TOTALMENT D'ACORD | NO APLICABLE | TOTAL | PROMEDI PONDERAT |
|---------------------------------------------------------------------------------------------------------------------|-----------------------|---------------------|------------|-----------------|-------------------|--------------|-------|------------------|
| El tutor o tutora s'ha implicat en el seguiment del meu doctorat i m'ha informat dels procediments que he de seguir | 6% 3 | 0% 0 | 2% 1 | 10% 5 | 35% 18 | 47% 24 | 51 | |

P16 Recursos per desenvolupar la tesi:

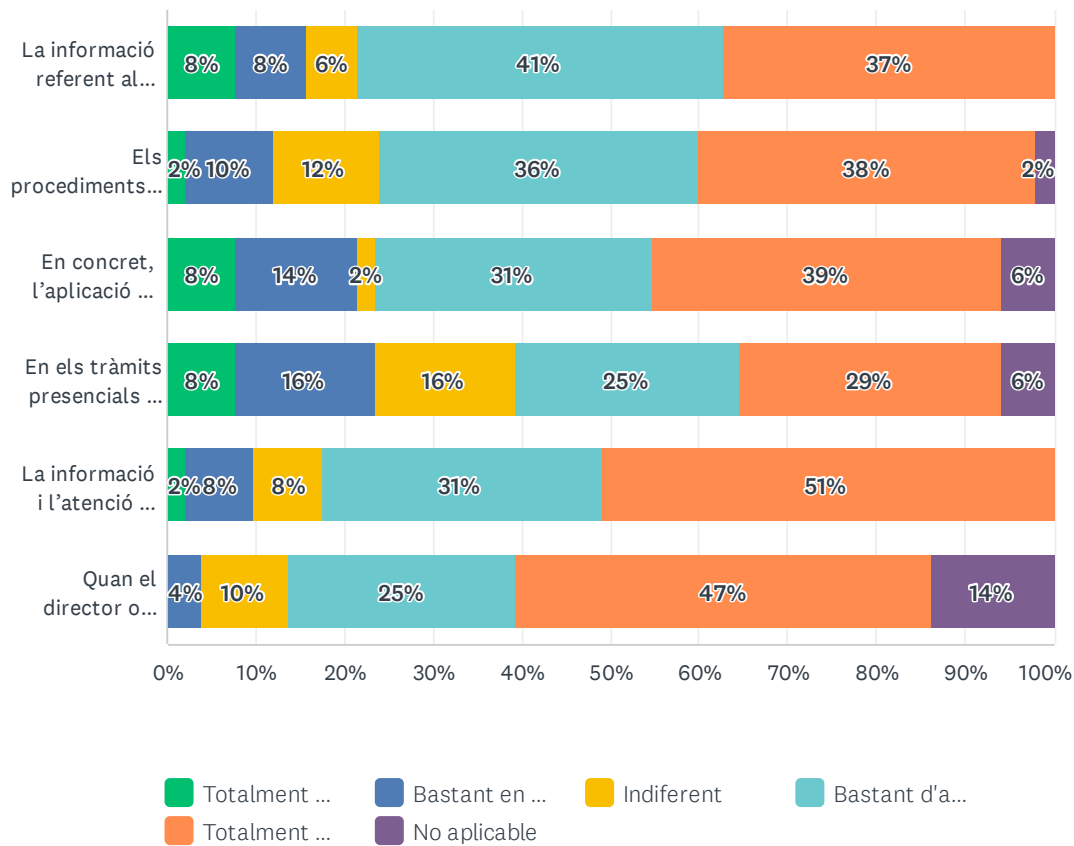
Respondidas: 51 Omitidas: 0



| | TOTALMENT EN DESACORD | BASTANT EN DESACORD | INDIFERENT | BASTANT D'ACORD | TOTALMENT D'ACORD | NO APLICABLE | TOTAL | PROMI PONDE |
|---------------------------------------------------------------------------------------------------|-----------------------|---------------------|------------|-----------------|-------------------|--------------|-------|-------------|
| El grup de recerca ha disposat dels recursos necessaris per dur a terme el meu projecte | 6% 3 | 6% 3 | 14% 7 | 14% 7 | 43% 21 | 16% 8 | 49 | |
| L'accés a les fonts d'informació bibliogràfica ha estat adequat | 0% 0 | 4% 2 | 8% 4 | 18% 9 | 66% 33 | 4% 2 | 50 | |
| Les infraestructures generals que he necessitat per desenvolupar el projecte han estat suficients | 8% 4 | 4% 2 | 6% 3 | 20% 10 | 51% 26 | 12% 6 | 51 | |

P17 Tràmits administratius: l'Escola de Doctorat i la coordinació del programa de doctorat:

Respondidas: 51 Omitidas: 0



ENQUESTA DE SATISFACCIÓ DE DOCTORS I DE DOCTORES DE LA UAB

| | TOTALMENT EN DESACORD | BASTANT EN DESACORD | INDIFERENT | BASTANT D'ACORD | TOTALMENT D'ACORD | NO APLICABLE | TOTAL | PROMI PONDE |
|----------------------------------------------------------------------------------------------------------------------------------------------------------------------------------------------------------------------------------|-----------------------|---------------------|------------|-----------------|-------------------|--------------|-------|-------------|
| La informació referent al doctorat que hi ha al web és accessible i m'ha resultat útil | 8% 4 | 8% 4 | 6% 3 | 41% 21 | 37% 19 | 0% 0 | 51 | |
| Els procediments en línia (per exemple l'automatrícula) han funcionat correctament | 2% 1 | 10% 5 | 12% 6 | 36% 18 | 38% 19 | 2% 1 | 50 | |
| En concret, l'aplicació de Dipòsit on-line és entenedora i facilita la gestió d'aquest tràmit | 8% 4 | 14% 7 | 2% 1 | 31% 16 | 39% 20 | 6% 3 | 51 | |
| En els tràmits presencials a l'Escola de Doctorat he rebut un bon assessorament i una bona atenció | 8% 4 | 16% 8 | 16% 8 | 25% 13 | 29% 15 | 6% 3 | 51 | |
| La informació i l'atenció que he rebut del coordinador o coordinadora del programa de doctorat o dels serveis administratius al departament, institut o centre han estat adequades | 2% 1 | 8% 4 | 8% 4 | 31% 16 | 51% 26 | 0% 0 | 51 | |
| Quan el director o directora (o tutor o tutora) no ha pogut resoldre algun problema he rebut l'ajut i l'orientació del coordinador o coordinadora del programa, de la comissió acadèmica del programa o d'algun membre d'aquesta | 0% 0 | 4% 2 | 10% 5 | 25% 13 | 47% 24 | 14% 7 | 51 | |

P18 Gestió de conflictes i benestar emocional

Respondidas: 51 Omitidas: 0

| | SÍ | NO | TOTAL | PROMEDIO PONDERADO |
|----------------------------------------------------------------------------------------------------------------------------------------------------------------------------|-----------|-----------|-------|--------------------|
| Has tingut, en alguna ocasió durant el desenvolupament de la teva tesi, conflictes importants amb el teu director/a? | 4% 2 | 96% 49 | 51 | 0.96 |
| En cas que sí hagis tingut dificultats, consideres que has disposat de les eines, recursos i/o serveis que ofereix la UAB per a resolució d'aquests conflictes importants? | 50% 10 | 50% 10 | 20 | 0.50 |
| El suport d'aquests serveis ha estat suficient | 58% 14 | 42% 10 | 24 | 0.42 |
| Consideres important poder tenir accés a una formació específica per la resolució de conflictes? | 84% 38 | 16% 7 | 45 | 0.16 |
| Creus que és important rebre informació i formació sobre benestar emocional? | 85% 41 | 15% 7 | 48 | 0.15 |

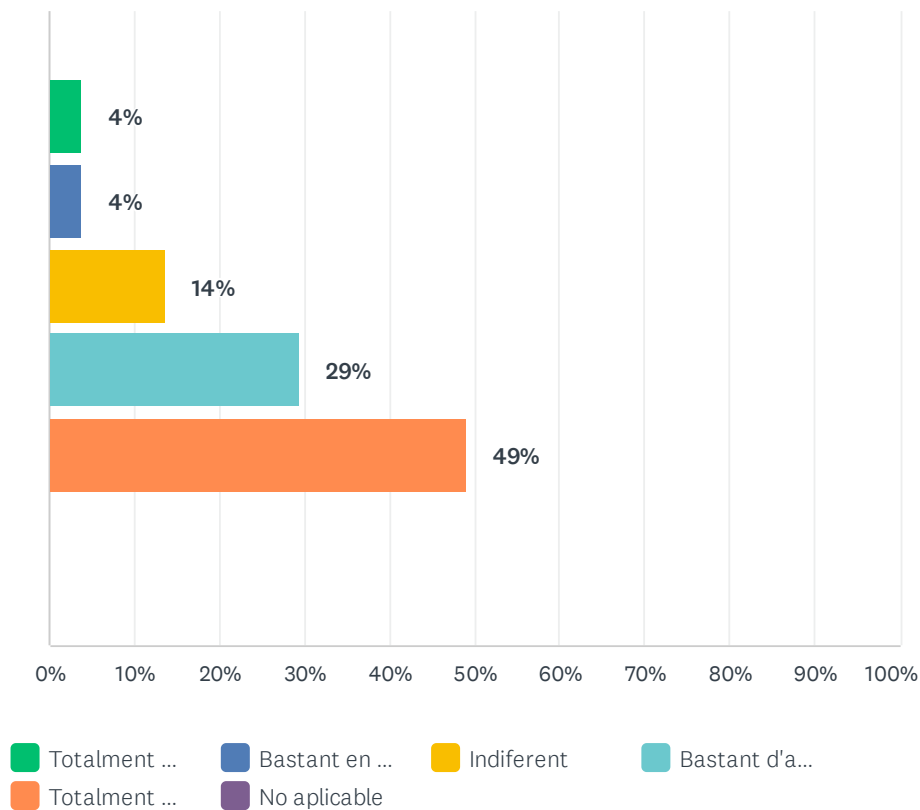
P19 Benestar emocional; Informació i Formació

Respondidas: 51 Omitidas: 0

| | TOTALMENT EN DESACORD | BASTANT EN DESACORD | INDIFERENT | BASTANT D'ACORD | TOTALMENT D'ACORD | NO APLICABLE-N/A | TOTAL | PROMEDI Ponderat |
|-------------------------------------------------------------------------------------------|-----------------------|---------------------|------------|-----------------|-------------------|------------------|-------|------------------|
| La informació i formació rebudes en temes de benestar emocional han estat del meu interès | 8% 4 | 8% 4 | 20% 10 | 12% 6 | 6% 3 | 47% 24 | 51 | 3. |

P20 Estic satisfet/a amb el programa de doctorat:

Respondidas: 51 Omitidas: 0



| TOTALMENT EN DESACORD | BASTANT EN DESACORD | INDIFERENT | BASTANT D'ACORD | TOTALMENT D'ACORD | NO APLICABLE | TOTAL | PROMEDIO PONDERADO |
|-----------------------|---------------------|------------|-----------------|-------------------|--------------|-------|--------------------|
| 4% | 4% | 14% | 29% | 49% | 0% | 51 | 4.16 |
| 2 | 2 | 7 | 15 | 25 | 0 | | |

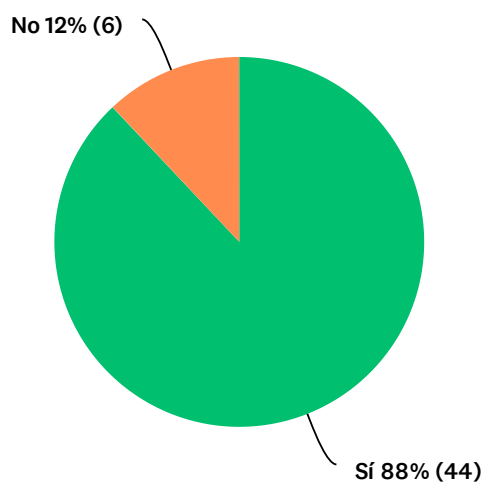
P21 Si tornés a començar, triaria el mateix programa de doctorat:

Respondidas: 50 Omitidas: 1

| OPCIONES DE RESPUESTA | RESPUESTAS | |
|-----------------------|------------|----|
| Sí | 86% | 43 |
| No | 14% | 7 |
| TOTAL | | 50 |

P22 Si tornés a començar, triaria la mateixa universitat:

Respondidas: 50 Omitidas: 1



| OPCIONES DE RESPUESTA | RESPUESTAS | |
|-----------------------|------------|----|
| Sí | 88% | 44 |
| No | 12% | 6 |
| TOTAL | | 50 |