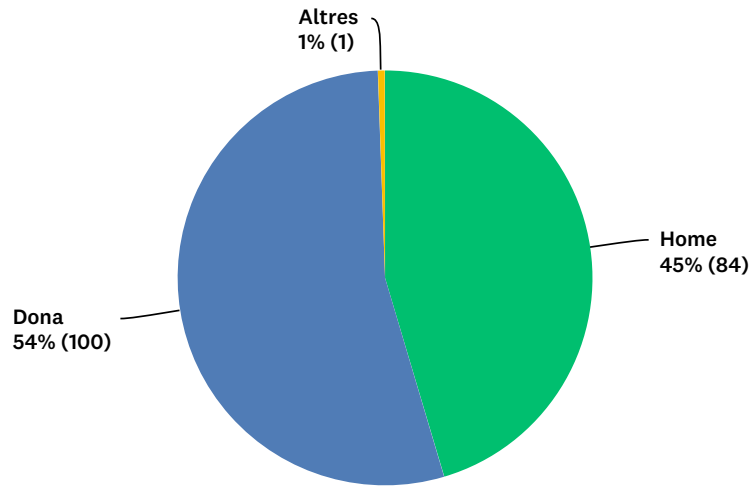


UAB Enquesta de satisfacció de doctors/es: resultats globals UAB 16/17

Participació 36,5% (Població 507 - Mostra 185)

Q1 Sexe:

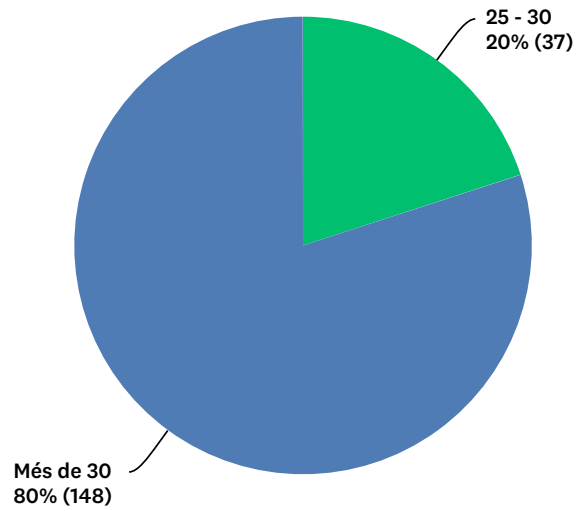
Respondidas: 185 Omitidas: 0



| OPCIONES DE RESPUESTA | RESPUESTAS | |
|-----------------------|------------|------------|
| Home | 45% | 84 |
| Dona | 54% | 100 |
| Altres | 1% | 1 |
| TOTAL | | 185 |

Q2 Edat:

Respondidas: 185 Omitidas: 0



| OPCIONES DE RESPUESTA | RESPUESTAS | |
|-----------------------|------------|-----|
| 25 - 30 | 20% | 37 |
| Més de 30 | 80% | 148 |
| TOTAL | | 185 |

Q3 Nom del programa de doctorat que heu finalitzat:

Respondidas: 185 Omitidas: 0

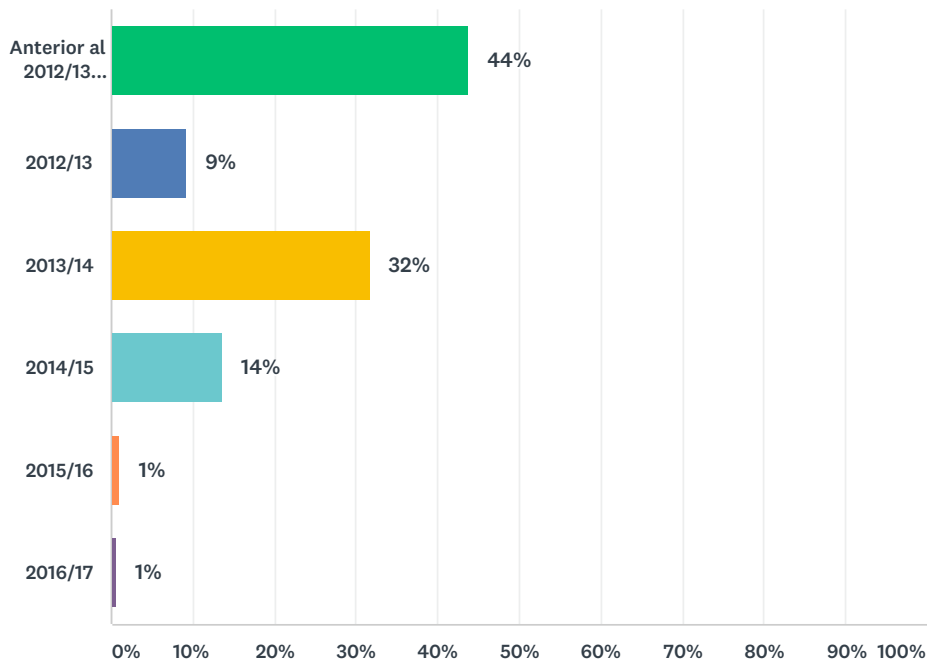
| OPCIONES DE RESPUESTA | RESPUESTAS | |
|--|------------|----|
| Anàlisi Econòmica | 2% | 3 |
| Aqüicultura | 1% | 1 |
| Arqueologia Prehistòrica | 2% | 3 |
| Biologia Cel·lular | 1% | 1 |
| Biologia i Biotecnologia Vegetal | 2% | 3 |
| Bioquímica, Biologia Molecular i Biomedicina | 3% | 5 |
| Biotecnologia | 1% | 1 |
| Ciència de Materials | 2% | 3 |
| Ciència dels Aliments | 1% | 2 |
| Ciència i Tecnologia Ambientals | 5% | 9 |
| Ciència Política, Polítiques Públiques i Relacions Internacionals / Politics | 1% | 2 |
| Cirurgia i Ciències Morfològiques | 8% | 15 |
| Comunicació i Periodisme | 1% | 1 |
| Creació i Gestió d'Empreses IDEM, Doctorate in Entrepreneurship and Managem | 7% | 13 |
| Cultures en Contacte a la Mediterrània | 1% | 1 |
| Dret | 1% | 1 |
| Ecologia Terrestre | 1% | 1 |
| Economia Aplicada | 2% | 3 |
| Educació | 11% | 20 |
| Enginyeria Electrònica i de Telecomunicació | 3% | 5 |
| Farmacologia | 1% | 2 |
| Filologia Anglesa | 1% | 1 |
| Filosofia | 1% | 2 |
| Física | 1% | 2 |
| Geografia | 2% | 3 |
| Història Comparada, Política i Social | 3% | 5 |
| Història de la Ciència | 1% | 1 |
| Història de l'Art i Musicologia | 2% | 3 |
| Immunologia Avançada | 1% | 1 |
| Informàtica | 3% | 6 |
| Matemàtiques | 1% | 2 |
| Medicina | 17% | 32 |
| Medicina i Sanitat Animals | 2% | 4 |
| Metodologia de la Recerca Biomèdica i Salut Pública | 1% | 1 |
| Microbiologia | 1% | 2 |

ENQUESTA DE SATISFACCIÓ DE DOCTORS I DE DOCTORES DE LA UAB

| | | |
|--------------------------------------|----|------------|
| Neurociències | 1% | 1 |
| Pediatría, Obstetrícia i Ginecologia | 1% | 2 |
| Producció Animal | 2% | 4 |
| Psicologia Clínica i de la Salut | 3% | 5 |
| Psicologia de la Comunicació i Canvi | 1% | 1 |
| Psicologia de la Salut i de l'Esport | 1% | 2 |
| Psiquiatria | 2% | 3 |
| Química | 2% | 3 |
| Sociologia | 1% | 2 |
| Traducció i Estudis Interculturals | 1% | 2 |
| TOTAL | | 185 |

Q4 Curs acadèmic d'inici del doctorat:

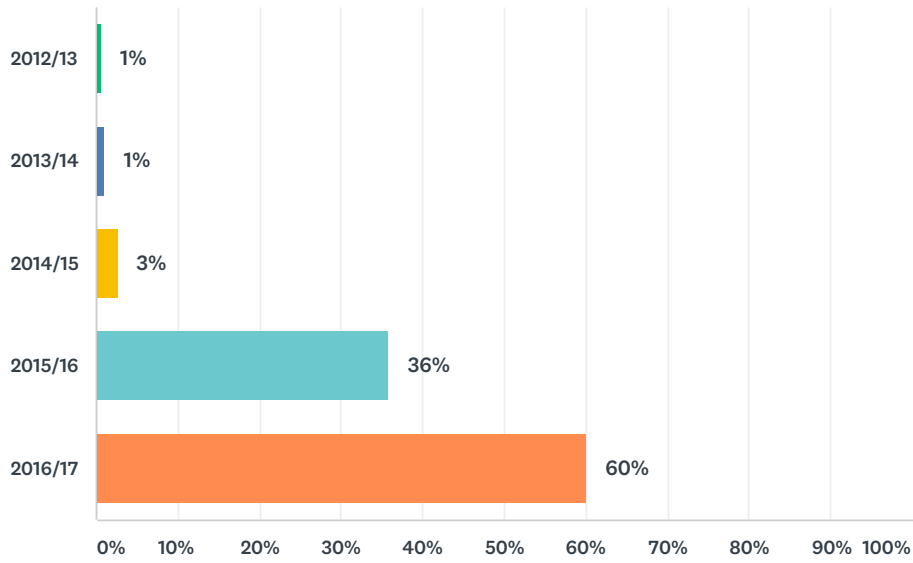
Respondidas: 185 Omitidas: 0



| OPCIONES DE RESPUESTA | RESPUESTAS | |
|---|------------|------------|
| Anterior al 2012/13 (provinent de RD anteriors) | 44% | 81 |
| 2012/13 | 9% | 17 |
| 2013/14 | 32% | 59 |
| 2014/15 | 14% | 25 |
| 2015/16 | 1% | 2 |
| 2016/17 | 1% | 1 |
| TOTAL | | 185 |

Q5 Curs acadèmic de finalització del doctorat:

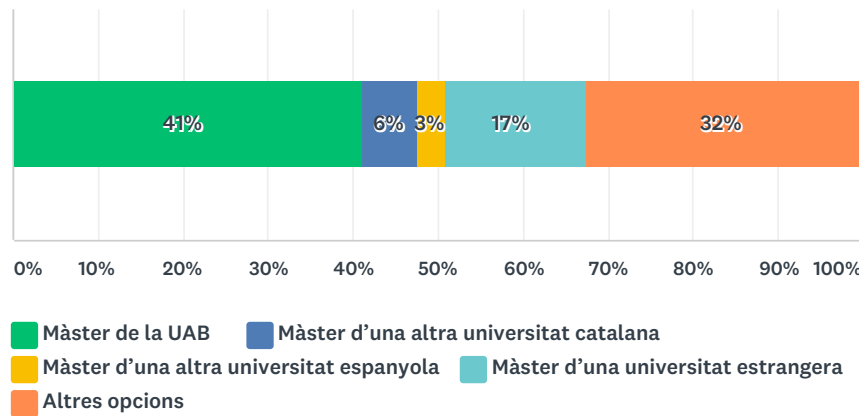
Respondidas: 185 Omitidas: 0



| OPCIONES DE RESPUESTA | RESPUESTAS | |
|-----------------------|------------|------------|
| 2012/13 | 1% | 1 |
| 2013/14 | 1% | 2 |
| 2014/15 | 3% | 5 |
| 2015/16 | 36% | 66 |
| 2016/17 | 60% | 111 |
| TOTAL | | 185 |

Q6 Indiqueu la vostra via d'accés al programa:

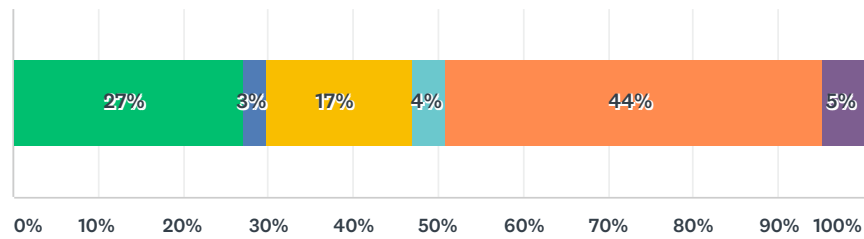
Respondidas: 185 Omitidas: 0



| OPCIONES DE RESPUESTA | RESPUESTAS | |
|--|------------|------------|
| Màster de la UAB | 41% | 76 |
| Màster d'una altra universitat catalana | 6% | 12 |
| Màster d'una altra universitat espanyola | 3% | 6 |
| Màster d'una universitat estrangera | 17% | 31 |
| Altres opcions | 32% | 60 |
| TOTAL | | 185 |

Q7 Indiqueu quin ha estat el principal motiu per fer els estudis de doctorat:

Respondidas: 185 Omitidas: 0

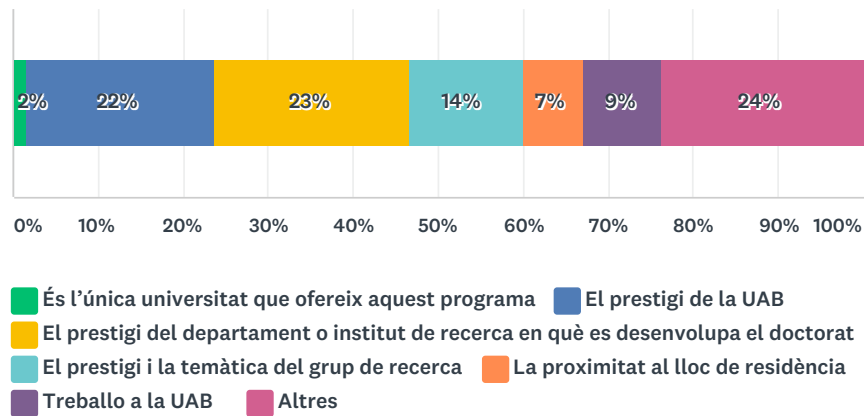


- Començar la carrera acadèmica o promocionar-me dins d'aquesta
- Augmentar les possibilitats de promoció dins l'empresa privada
- Completar la formació universitària
- La situació del mercat laboral
- Interès per la recerca
- Altres

| OPCIONES DE RESPUESTA | RESPUESTAS | |
|--|------------|------------|
| Començar la carrera acadèmica o promocionar-me dins d'aquesta | 27% | 50 |
| Augmentar les possibilitats de promoció dins l'empresa privada | 3% | 5 |
| Completar la formació universitària | 17% | 32 |
| La situació del mercat laboral | 4% | 7 |
| Interès per la recerca | 44% | 82 |
| Altres | 5% | 9 |
| TOTAL | | 185 |

Q8 Indiqueu quin ha estat el principal motiu per triar els estudis de doctorat:

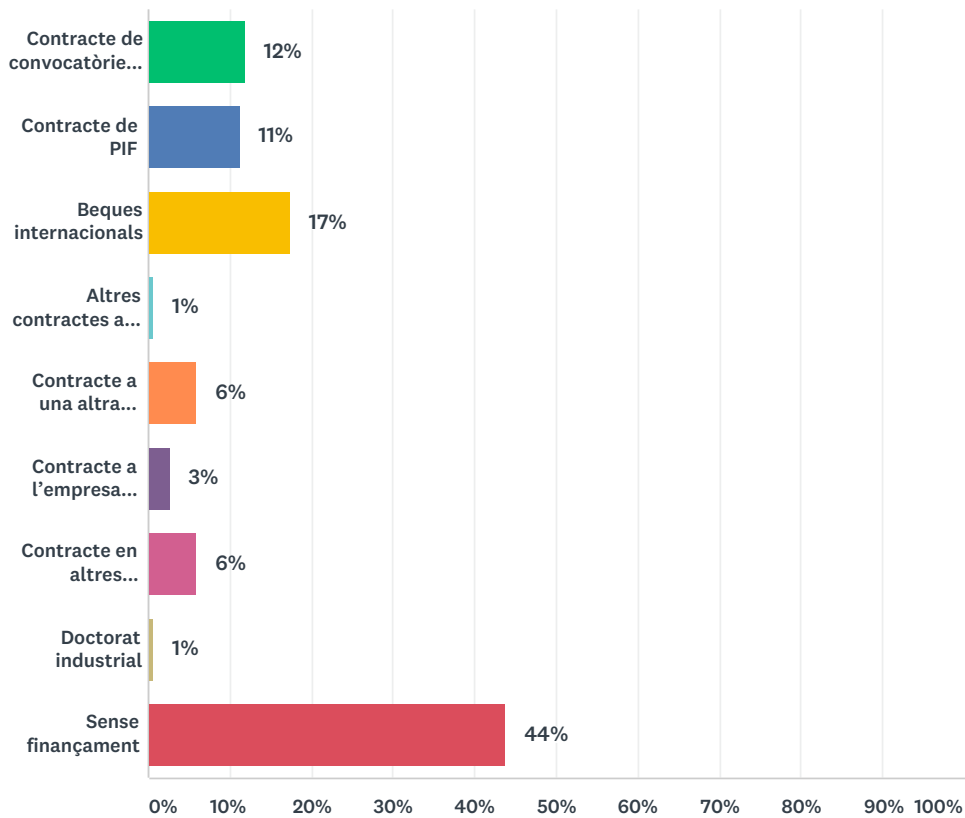
Respondidas: 185 Omitidas: 0



| OPCIONES DE RESPUESTA | RESPUESTAS | |
|---|------------|------------|
| És l'única universitat que ofereix aquest programa | 2% | 3 |
| El prestigi de la UAB | 22% | 41 |
| El prestigi del departament o institut de recerca en què es desenvolupa el doctorat | 23% | 42 |
| El prestigi i la temàtica del grup de recerca | 14% | 25 |
| La proximitat al lloc de residència | 7% | 13 |
| Treballo a la UAB | 9% | 17 |
| Altres | 24% | 44 |
| TOTAL | | 185 |

Q9 Indiqueu la font de finançament:

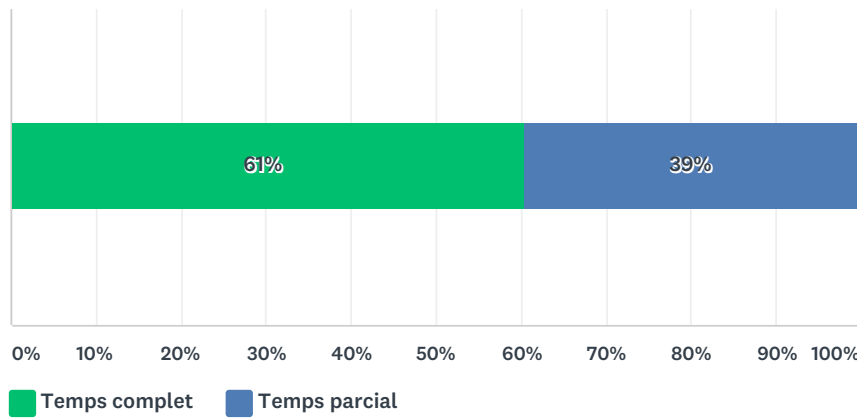
Respondidas: 185 Omitidas: 0



| OPCIONES DE RESPUESTA | RESPUESTAS | |
|---|------------|------------|
| Contracte de convocatòries públiques competitives (FPU, FPI, AGAUR) | 12% | 22 |
| Contracte de PIF | 11% | 21 |
| Beques internacionals | 17% | 32 |
| Altres contractes a la UAB | 1% | 1 |
| Contracte a una altra universitat | 6% | 11 |
| Contracte a l'empresa privada | 3% | 5 |
| Contracte en altres institucions públiques | 6% | 11 |
| Doctorat industrial | 1% | 1 |
| Sense finançament | 44% | 81 |
| TOTAL | | 185 |

Q10 Indiqueu la modalitat de règim de dedicació en el moment de finalitzar la tesi:

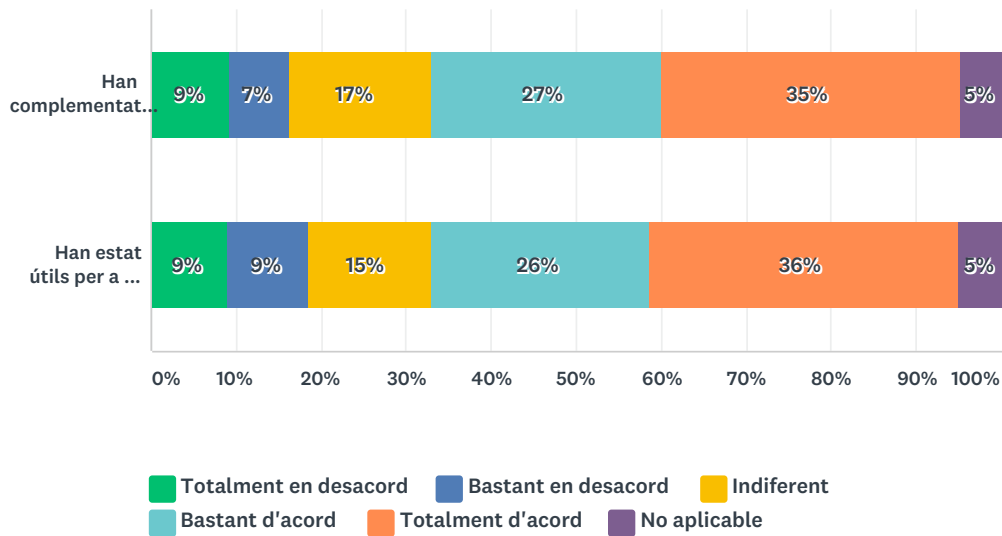
Respondidas: 185 Omitidas: 0



| OPCIONES DE RESPUESTA | RESPUESTAS | |
|-----------------------|------------|------------|
| Temps complet | 61% | 112 |
| Temps parcial | 39% | 73 |
| TOTAL | | 185 |

Q11 Activitats formatives del programa obligatòries o opcionals:

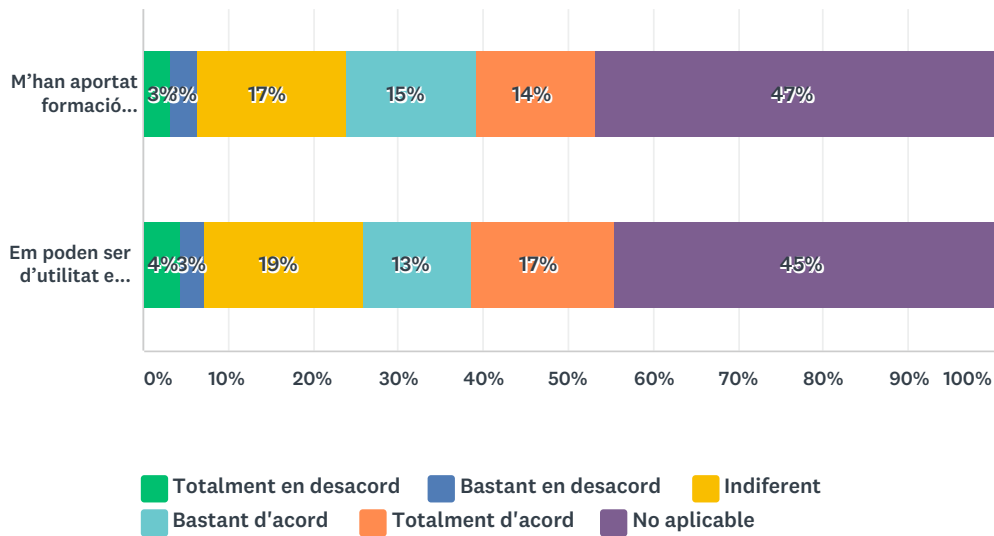
Respondidas: 185 Omitidas: 0



| | TOTALMENT EN DESACORD | BASTANT EN DESACORD | INDIFERENT | BASTANT D'ACORD | TOTALMENT D'ACORD | NO APLICABLE | TOTAL | PROMEDIO PONDERADO |
|---|-----------------------|---------------------|------------|-----------------|-------------------|--------------|-------|--------------------|
| Han complementat el meu coneixement previ i m'han permès tenir una base de coneixement més sòlida | 9% 17 | 7% 13 | 17% 31 | 27% 50 | 35% 65 | 5% 9 | 185 | 2,76 |
| Han estat útils per a la meva activitat de recerca | 9% 16 | 9% 17 | 15% 26 | 26% 46 | 36% 65 | 5% 9 | 179 | 2,75 |

Q12 Activitats formatives transversals programades per l'Escola de Doctorat (només a partir del curs 2016-2017):

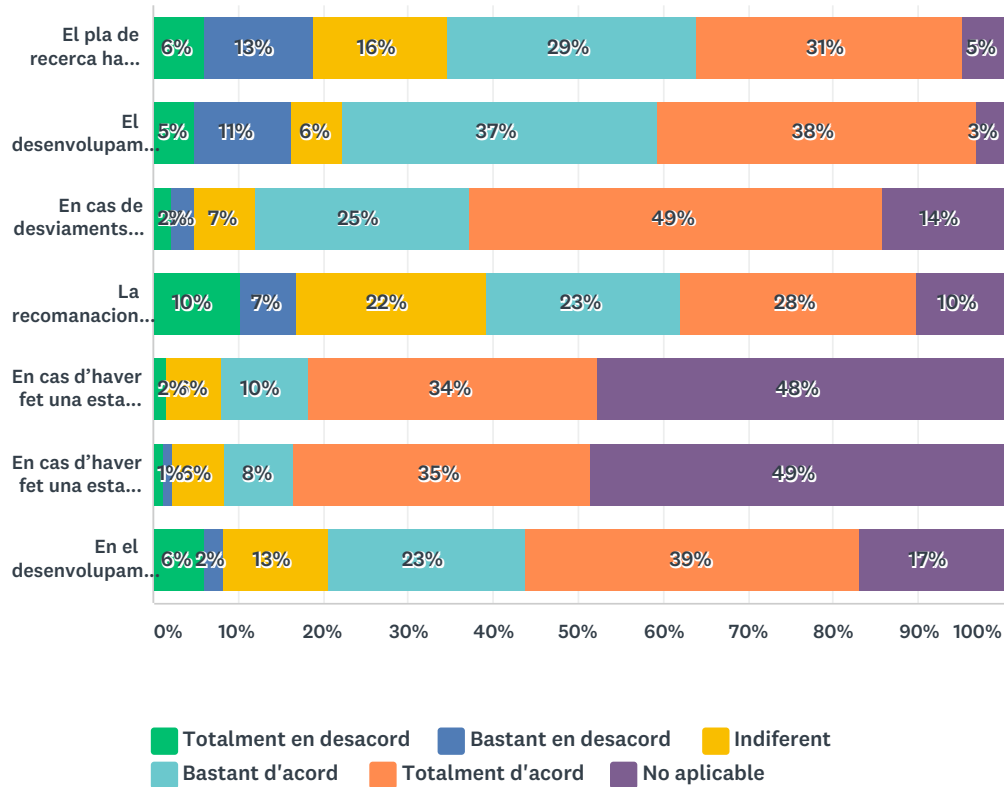
Respondidas: 185 Omitidas: 0



| | TOTALMENT EN DESACORD | BASTANT EN DESACORD | INDIFERENT | BASTANT D'ACORD | TOTALMENT D'ACORD | NO APLICABLE | TOTAL | PROMEDIO PONDERAD |
|--|-----------------------|---------------------|------------|-----------------|-------------------|--------------|-------|-------------------|
| M'han aportat formació complementària per portar a terme el doctorat | 3% 6 | 3% 6 | 17% 32 | 15% 28 | 14% 26 | 47% 86 | 184 | 2,63 |
| Em poden ser d'utilitat en el meu futur professional perquè m'han permès millorar les meves competències personals | 4% 8 | 3% 5 | 19% 34 | 13% 23 | 17% 31 | 45% 81 | 182 | 2,63 |

Q13 Valoració del desenvolupament del programa de doctorat:

Respondidas: 185 Omitidas: 0



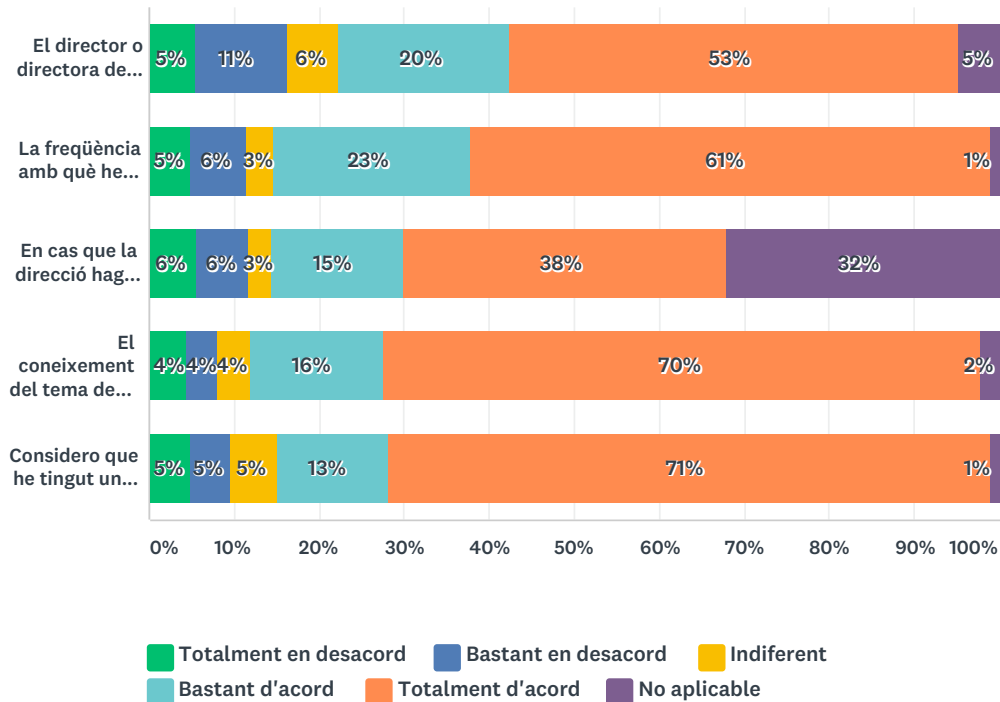
| | TOTALMENT EN DESACORD | BASTANT EN DESACORD | INDIFERENT | BASTANT D'ACORD | TOTALMENT D'ACORD | NO APLICABLE | TOTAL | PROMEDIO PONDERAC |
|--|-----------------------|---------------------|------------|-----------------|-------------------|--------------|-------|-------------------|
| El pla de recerca ha estat útil per organitzar i planificar el desenvolupament del treball de tesi | 6% 11 | 13% 24 | 16% 29 | 29% 54 | 31% 58 | 5% 9 | 185 | 2, |
| El desenvolupament de la tesi s'ha ajustat a la proposta inicial del pla de recerca | 5% 9 | 11% 21 | 6% 11 | 37% 68 | 38% 69 | 3% 6 | 184 | 2, |
| En cas de desviaments respecte a la proposta original, aquests eren necessaris per al bon desenvolupament de la tesi | 2% 4 | 3% 5 | 7% 13 | 25% 46 | 49% 89 | 14% 26 | 183 | 3, |
| La recomanacions de la Comissió de Seguiment han estat útils en el desenvolupament de la tesi | 10% 19 | 7% 12 | 22% 41 | 23% 42 | 28% 51 | 10% 19 | 184 | 2, |

ENQUESTA DE SATISFACCIÓ DE DOCTORS I DE DOCTORES DE LA UAB

| | | | | | | | | |
|--|----------|---------|-----------|-----------|-----------|-----------|-----|----|
| En cas d'haver fet una estada de mobilitat, l'estada ha contribuït significativament en els resultats obtinguts | 2% 3 | 0% 0 | 6% 11 | 10% 18 | 34% 60 | 48% 84 | 176 | 3, |
| En cas d'haver fet una estada de mobilitat, l'estada ha suposat una millora en la meva formació i les meves competències professionals | 1% 2 | 1% 2 | 6% 11 | 8% 14 | 35% 62 | 49% 86 | 177 | 3, |
| En el desenvolupament de la tesi, si ha estat el cas, he tingut en compte el codi de bones pràctiques de l'Escola de Doctorat | 6% 11 | 2% 4 | 13% 23 | 23% 42 | 39% 72 | 17% 31 | 183 | 3, |

Q14 El director o directora de tesi:

Respondidas: 185 Omitidas: 0



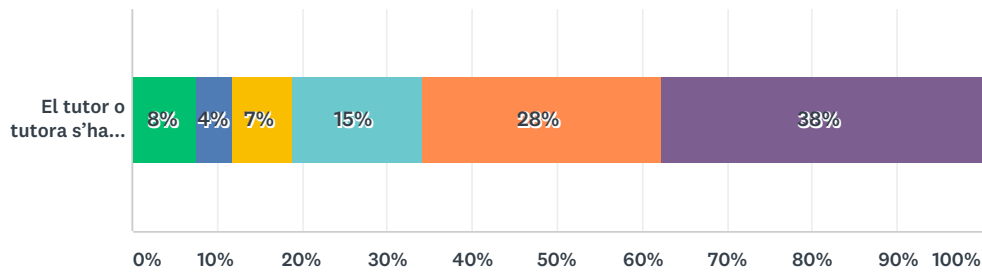
| | TOTALMENT EN DESACORD | BASTANT EN DESACORD | INDIFERENT | BASTANT D'ACORD | TOTALMENT D'ACORD | NO APLICABLE | TOTAL | PROMEDIO PONDERADO |
|---|-----------------------|---------------------|------------|-----------------|-------------------|--------------|-------|--------------------|
| El director o directora de tesi va proposar un projecte de tesi inicial amb uns objectius clars | 5% 10 | 11% 20 | 6% 11 | 20% 37 | 53% 97 | 5% 9 | 184 | 3,09 |
| La freqüència amb què he mantingut reunions de treball o seguiment amb el director o directora ha estat adequada per portar a terme la tesi | 5% 9 | 6% 12 | 3% 6 | 23% 43 | 61% 113 | 1% 2 | 185 | 3,31 |
| En cas que la direcció hagi estat compartida, considero que la contribució de cada director o directora ha estat rellevant | 6% 10 | 6% 11 | 3% 5 | 15% 28 | 38% 69 | 32% 58 | 181 | 3,10 |

ENQUESTA DE SATISFACCIÓ DE DOCTORS I DE DOCTORES DE LA UAB

| | | | | | | | | |
|---|---------|---------|----------|-----------|------------|---------|-----|------|
| El coneixement del tema de tesi per part del meu director o directora és molt alt | 4% 8 | 4% 7 | 4% 7 | 16% 29 | 70% 130 | 2% 4 | 185 | 3,47 |
| Considero que he tingut un bon director o directora | 5% 9 | 5% 9 | 5% 10 | 13% 24 | 71% 131 | 1% 2 | 185 | 3,42 |

Q15 El tutor o tutora (responeu només en cas que no coincideixi amb el director o directora):

Respondidas: 185 Omitidas: 0

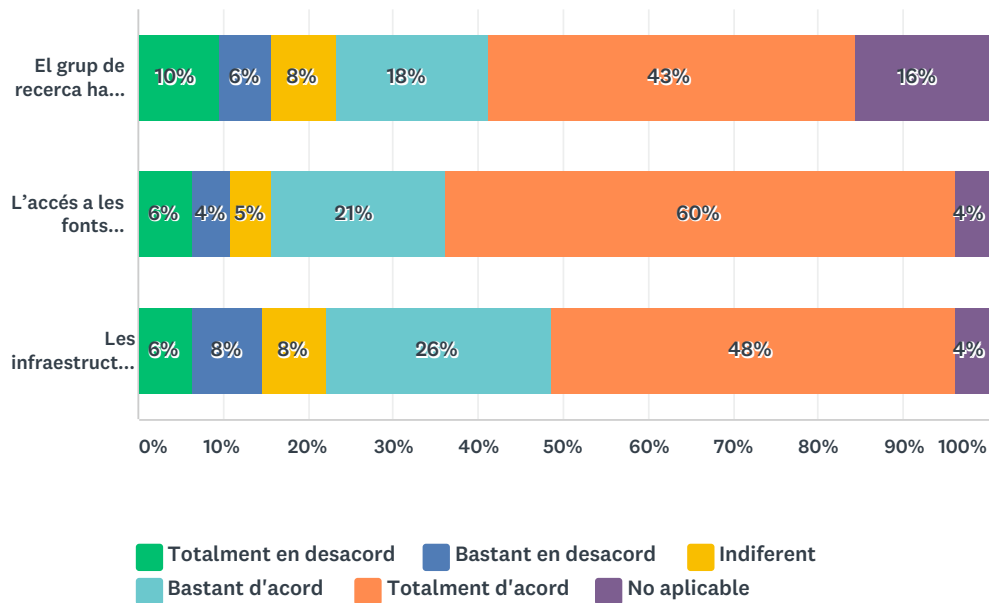


■ Totalment en desacord
 ■ Bastant en desacord
 ■ Indiferent
■ Bastant d'acord
 ■ Totalment d'acord
 ■ No aplicable

| | TOTALMENT EN DESACORD | BASTANT EN DESACORD | INDIFERENT | BASTANT D'ACORD | TOTALMENT D'ACORD | NO APLICABLE | TOTAL | PROMEDIO PONDERADO |
|---|-----------------------|---------------------|------------|-----------------|-------------------|--------------|-------|--------------------|
| El tutor o tutora s'ha implicat en el seguiment del meu doctorat i m'ha informat dels procediments que he de seguir | 8% | 4% | 7% | 15% | 28% | 38% | 185 | 2,83 |
| | 14 | 8 | 13 | 28 | 52 | 70 | | |

Q16 Recursos per desenvolupar la tesi:

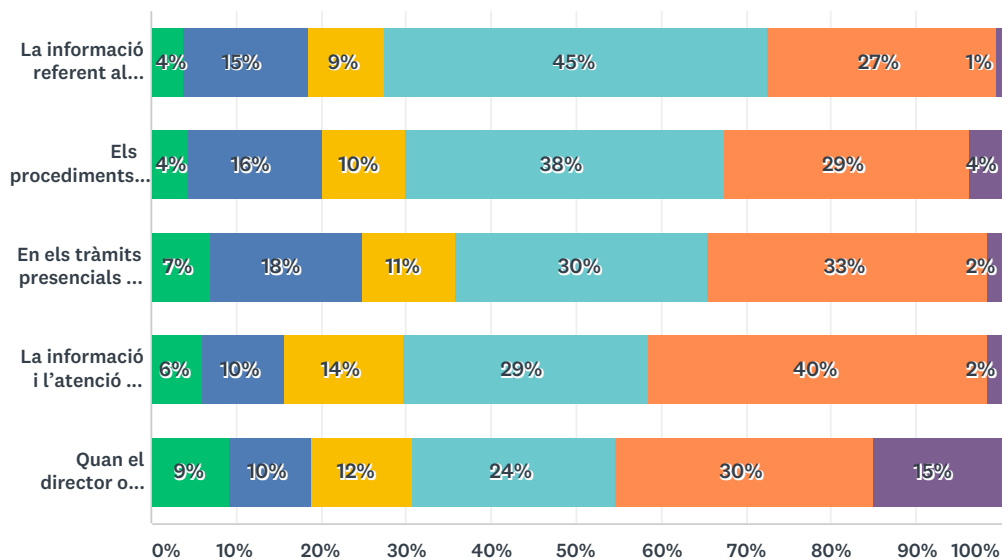
Respondidas: 185 Omitidas: 0



| | TOTALMENT EN DESACORD | BASTANT EN DESACORD | INDIFERENT | BASTANT D'ACORD | TOTALMENT D'ACORD | NO APLICABLE | TOTAL | PROMEDIO PONDERADO |
|---|-----------------------|---------------------|------------|-----------------|-------------------|--------------|-------|--------------------|
| El grup de recerca ha disposat dels recursos necessaris per dur a terme el meu projecte | 10% 18 | 6% 11 | 8% 14 | 18% 33 | 43% 80 | 16% 29 | 185 | 2,94 |
| L'accés a les fonts d'informació bibliogràfica ha estat adequat | 6% 12 | 4% 8 | 5% 9 | 21% 38 | 60% 111 | 4% 7 | 185 | 3,28 |
| Les infraestructures generals que he necessitat per desenvolupar el projecte han estat suficients | 6% 12 | 8% 15 | 8% 14 | 26% 49 | 48% 88 | 4% 7 | 185 | 3,04 |

Q17 Tràmits administratius: l'Escola de Doctorat i la coordinació del programa de doctorat:

Respondidas: 185 Omitidas: 0



■ Totalment en desacord
 ■ Bastant en desacord
 ■ Indiferent
■ Bastant d'acord
 ■ Totalment d'acord
 ■ No aplicable

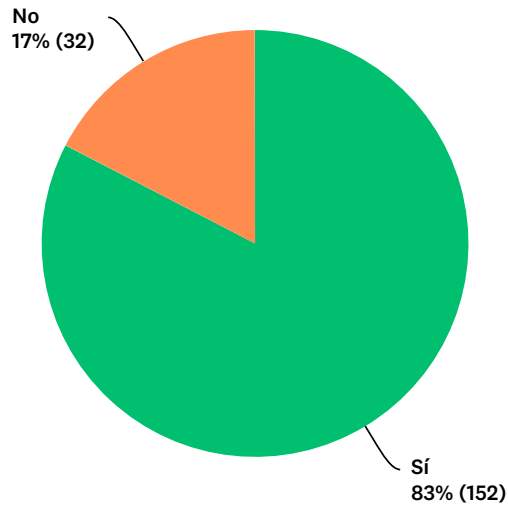
| | TOTALMENT EN DESACORD | BASTANT EN DESACORD | INDIFERENT | BASTANT D'ACORD | TOTALMENT D'ACORD | NO APLICABLE | TOTAL | PROMEDIO PONDERADO |
|--|-----------------------|---------------------|------------|-----------------|-------------------|--------------|-------|--------------------|
| La informació referent al doctorat que hi ha al web és accessible i m'ha resultat útil | 4% | 15% | 9% | 45% | 27% | 1% | 185 | 2,77 |
| Els procediments en línia (per exemple l'automatrícula) han funcionat correctament | 4% | 16% | 10% | 38% | 29% | 4% | 184 | 2,73 |
| En els tràmits presencials a l'Escola de Doctorat he rebut un bon assessorament i una bona atenció | 7% | 18% | 11% | 30% | 33% | 2% | 185 | 2,65 |

ENQUESTA DE SATISFACCIÓ DE DOCTORS I DE DOCTORES DE LA UAB

| | | | | | | | | |
|--|----------|-----------|-----------|-----------|-----------|-----------|-----|------|
| La informació i l'atenció que he rebut del coordinador o coordinadora del programa de doctorat o dels serveis administratius al departament, institut o centre han estat adequades | 6% 11 | 10% 18 | 14% 26 | 29% 53 | 40% 74 | 2% 3 | 185 | 2,88 |
| Quan el director o directora (o tutor o tutora) no ha pogut resoldre algun problema he rebut l'ajut i l'orientació del coordinador o coordinadora del programa, de la comissió acadèmica del programa o d'algun membre d'aquesta | 9% 17 | 10% 18 | 12% 22 | 24% 44 | 30% 56 | 15% 28 | 185 | 2,66 |

Q18 Si tornés a començar, triaria el mateix programa de doctorat:

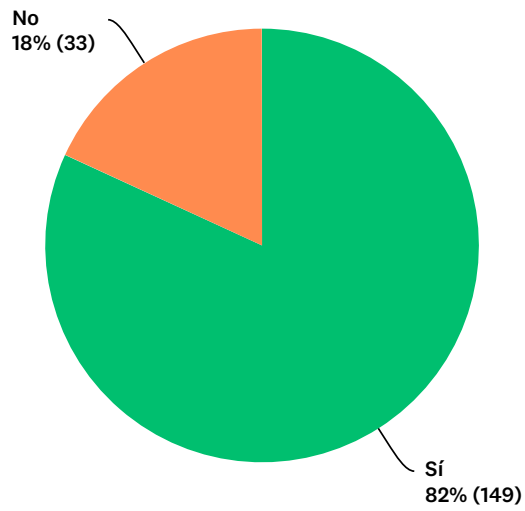
Respondidas: 184 Omitidas: 1



| OPCIONES DE RESPUESTA | RESPUESTAS | |
|-----------------------|------------|-----|
| Sí | 83% | 152 |
| No | 17% | 32 |
| TOTAL | | 184 |

Q19 Si tornés a començar, triaria la mateixa universitat:

Respondidas: 182 Omitidas: 3



| OPCIONES DE RESPUESTA | RESPUESTAS | |
|-----------------------|------------|-----|
| Sí | 82% | 149 |
| No | 18% | 33 |
| TOTAL | | 182 |